

Göteborg, 13 januari 2016

Jens Sandahl,
Arbetsförmedlingen
Analysavdelningen



Arbetsmarknaden i Västra Götalands län, december 2015

Med december månads verksamhetsstatistik sätts ett bokslut över ett år där arbetsmarknaden i Västra Götalands län har varit het, men också tudelad. Efterfrågan på arbetskraft har varit stark vilket har lett till att de grupper som snabbast hittar ett jobb har haft en snabbt sjunkande nivå på arbetslösheten, medan personer med utsatt ställning på arbetsmarknaden har haft det tufft även i det starkare konjunkturläget.¹

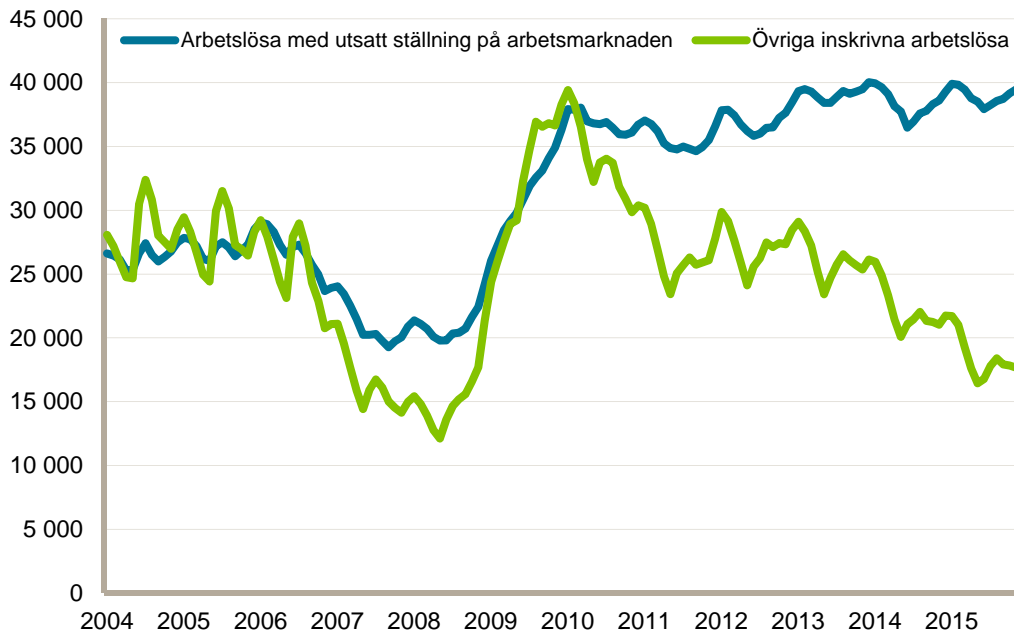
Arbetsförmedlingen har identifierat vilka kategorier av arbetssökande som har större svårigheter att snabbt finna ett arbete och därmed större risk att hamna i längre tider av arbetslöshet. Dessa personer, som Arbetsförmedlingen kallar arbetslösa med utsatt ställning, har följts över tid utifrån dess storlek både vad gäller antal och andel av inskrivna arbetslösa. Begreppet innefattar:

- Arbetslösa med högst förgymnasial utbildning
- Arbetslösa med funktionsnedsättning som medför nedsatt arbetsförmåga
- Arbetslösa i åldrarna 55-64 år
- Arbetslösa utomeuropeiskt födda

Som framgår av diagrammet har trenden varit att antalet inskrivna arbetslösa med utsatt ställning tenderat att öka, medan motsatsen är fallet med de övriga inskrivna arbetslösa som i stället har minskat i snabb takt.

¹ För en fördjupning av detta, se Arbetsförmedlingens prognos över arbetsmarknaden i länet från december 2015: www.arbetsformedlingen.se/prognoser

Inskrivna arbetslösa 16-64 år med utsatt ställning på arbetsmarknaden och övriga inskrivna arbetslösa, Västra Götalands län, januari 2004-december 2015



Även sett i den geografiska dimensionen är länets arbetsmarknad tudelad. Flera av länets kommuner uppvisar låga arbetslöshetssiffror till följd av en lokal arbetsmarknad som präglas av tillväxt och hög aktivitet. I andra av länets kommuner är arbetsmarknaden svalare och arbetslösheten desto högre. Den geografiska tudelningen är inget unikt för länet utan är en nationell företeelse där en del områden är i tillväxt medan andra är på tillbakagång.

Nästan 5 000 arbetssökande fick arbete i länet i december

Under december 2015 påbörjade 4 935 personer av de inskrivna arbetssökande i Västra Götalands län någon form av arbete, vilket kan jämföras med motsvarande siffra i december 2014 som var 4 817 personer till arbete.

Färre arbetslösa i länet i december 2015 än i fjol

I slutet av december 2015 var 57 825 personer inskrivna som arbetslösa (öppet arbetslösa eller i arbetsmarknadspolitiska program med aktivitetsstöd) på Arbetsförmedlingen i länet. Det är en minskning med 3 227 personer eller 5,3 procent jämfört med december 2014.

Det totala antalet inskrivna arbetslösa i länet motsvarar 7,2 procent av arbetskraften i åldrarna 16-64 år² vilket kan jämföras med riket som helhet där 8,0 procent av arbetskraften var arbetslös (öppet arbetslösa eller i program) i slutet av december

² Arbetsförmedlingen redovisar den relativa arbetslösheten som andelen öppet arbetslösa och deltagare i program med aktivitetsstöd i förhållande till en registerbaserad arbetskraft. Tidigare har andelen angetts i förhållande till befolkningen. Detta förändrar nivån på andelen arbetslösa. När begreppet "arbetskraft" används på dessa sidor åsyftas denna registerbaserade arbetskraft.

2015. Det relativa arbetslöshetstalet har minskat med 0,1 procentenheter riket och med 0,4 procentenheter i länet på ett års sikt.

Av de 57 825 personer som var inskrivna som arbetslösa i Västra Götalands län i slutet av december var 30 924 personer öppet arbetslösa och 26 901 deltog i arbetsmarknadspolitiska program med aktivitetsstöd. Förändringen i antalet öppet arbetslösa i länet mellan december 2015 och samma månad i fjol visar en minskning med 2 004 personer (-6,1%) och antalet i arbetsmarknadspolitiska program har minskat med 1 223 personer (-4,3%).

De regionala skillnaderna mellan länets kommuner vad gäller arbetslöshetsnivå består. De fem kommuner i Västra Götalands län med lägst arbetslöshet som andel av arbetskraften i åldern 16-64 år är Öckerö (2,5%), Kungälv (2,7%), Lerum (3,0%), Tjörn (3,1%) och Stenungsund (3,7%). De fem kommuner med högst arbetslöshet är Åmål (14,3%), Trollhättan (13,0%), Bengtsfors (12,0%), Gullspång (11,7%) och Mellerud (11,5%).

Deltagarutvecklingen inom Jobb- och utvecklingsgarantin

Jobb- och utvecklingsgarantin³ är fortsatt det arbetsmarknadspolitiska program som har flest deltagare. I Västra Götalands län var deltagarantalet 15 943 personer i slutet av december 2015, vilket är färre än i december 2014 (623 personer färre).

Av deltagarna i jobb- och utvecklingsgarantin deltog 6 223 personer i sysselsättningsfasen,⁴ vilket är en ökning med 305 personer jämfört med året innan.

Arbetslösheten bland ungdomar fortsätter att minska i snabb takt

Antalet arbetslösa ungdomar (i åldrarna 18-24 år) är påtagligt lägre än året innan. 10 238 ungdomar (motsvarande 11,0 procent av arbetskraften i åldersgruppen) var inskrivna som arbetslösa i länet i december 2015. Detta är märkbart lägre än året innan. 17,3 procent, eller 2 139 personer, färre än i december 2014.

Färre nyinskrivna arbetslösa i december 2015 jämfört med i fjol

I december 2015 anmälde sig 3 748 personer som arbetslösa på Arbetsförmedlingen i länet, vilket är något färre (294 personer färre) än i december 2014. Av dem som registrerades som nyinskrivna under december var 1 487 kvinnor och 2 261 män.

977 av de nyinskrivna i december var under 25 år, vilket är 178 personer färre än i december 2014. Märkbart fler unga män (645 stycken) än unga kvinnor (332 personer) anmälde sig som arbetslösa i december.

Arbetssökande i arbete med anställningsstöd

Antalet personer i arbete med anställningsstöd var något lägre i december 2015 jämfört med samma månad året innan. I december 2015 hade 2 110 personer arbete med anställningsstöd, vilket innebär en minskning med 9,9 procent jämfört med december

³ Den huvudsakliga målgruppen för jobb- och utvecklingsgarantin är personer som har förbrukat sin ersättningsperiod inom arbetslöshetsförsäkringen. Inom ramen för programmet erbjuds exempelvis jobsökaktiviteter med coachning, arbetspraktik och arbetsmarknadsutbildning.

⁴ Jobb- och utvecklingsgarantins sysselsättningsfas innebär sysselsättning hos en anordnare för deltagare som efter 450 utbetalade ersättningsdagar i programmet ännu inte har fått ett arbete.

2014. Personer som har arbete med anställningsstöd fördelar sig på 813 i särskilt anställningsstöd ⁵ (en minskning med 17,1 procent jämfört med året innan) och 608 i instegsjobb ⁶ (22,3 procent fler än i december 2014). I slutet av december 2015 hade 658 personer anställning genom insatsen förstärkt särskilt anställningsstöd jämfört med 863 året innan (en minskning med 23,8 procent).

Inom ramen för de relativt nya anställningsstöden traineejobb och extratjänster har 31 personer arbete.

Särskilda insatser för personer med funktionsnedsättning

Inom ramen för Arbetsförmedlingens uppdrag inom arbetslivsinriktad rehabilitering finns möjligheter till anställning med stöd för personer med funktionsnedsättning som medför nedsatt arbetsförmåga. I länet fanns i slutet av december 13 156 personer i anställning genom särskilda insatser för funktionsnedsatta, varav 6 083 i trygghetsanställning (en ökning med 0,5 procent jämfört med december 2014), 5 120 i anställning med lönebidrag (en minskning med 3,1 procent), 694 i offentligt skyddat arbete (9,5 procent färre än året innan) och 1 259 i utvecklingsanställning (en minskning med 2,7 procent).

Fler personer i nystartsjobb än i fjol

Antalet personer i nystartsjobb⁷ i länet är något fler i december 2015 än året innan. I slutet av december 2015 sysselsatte dessa jobb 6 812 personer jämfört med 6 620 personer ett år tidigare. En ökning med 2,9 procent på ett år.

Lediga platser och efterfrågan på arbetskraft i länet

I december 2015 anmäldes 16 568 platser till Arbetsförmedlingen i Västra Götalands län, vilket är märkbart fler än i december 2014 då 10 644 platser inrapporterades.⁸

Varselinflödet i december

Under december 2015 varslades 538 personer om uppsägning i Västra Götalands län, vilket kan jämföras med motsvarande antal föregående år då 225 personer berördes av varsel i länet. I riket varslades 1 705 personer i december 2015 mot 2 526 personer i december 2014. Av december månads varsel i riket var alltså 31,6 procent hemmahörande i Västra Götalands län, vilket är något mer än länets andel av riket. Länets andel av rikets sysselsatta är ca 17 %.

⁵ Särskilt anställningsstöd är för personer som har svårigheter att få ett reguljärt arbete och där arbetsgivaren får ett ekonomiskt stöd i form av skattekreditering.

⁶ Instegsjobb är anställning med särskilt anställningsstöd som ska kombineras med svenskundervisning för invandrare. Målgruppen är nyanlända invandrare.

⁷ Nystartsjobb innebär en ekonomisk ersättning motsvarande dubbla arbetsgivaravgiften (normal arbetsgivaravgift om den anställde inte har fyllt 26 år vid årets ingång) till en arbetsgivare som anställer en person som stått utanför arbetslivet en längre tid.

⁸ Det finns anledning att vara försiktig med att oreflekterat använda platsstatistiken som en mätare av efterfrågeutbud på arbetsmarknaden. Arbetsförmedlingens andel av de lediga platserna varierar över tid och konjunktur, annonseringsregler och annonseringskultur förändras också över tid och syftet med platsannonseringen är primärt att underlätta matchningen på arbetsmarknaden och inte för statistikproduktion.

Fakta om statistiken

Arbetsförmedlingens månadspressmeddelanden redovisar myndighetens verksamhetsstatistik. Redovisningen bygger på Arbetsförmedlingens registeruppgifter om bland annat inskrivna arbetslösa och om nyanmälda lediga platser.

Arbetsförmedlingens arbetslöshetsstatistik redovisar olika kategorier av arbetssökande som är inskrivna på Arbetsförmedlingen. En av dessa är *öppet arbetslösa* – alltså de som saknar, aktivt söker och omgående kan ta ett arbete. En annan är *sökande i program med aktivitetsstöd*. Dessa två grupper benämns tillsammans *inskrivna arbetslösa*. Andelen inskrivna arbetslösa anges i förhållande till en registerbaserad arbetskraft.

Arbetsförmedlingens verksamhetsstatistik tillhör inte Sveriges officiella statistik. Den officiella arbetslöshetsstatistiken redovisas av Statistiska centralbyrån (SCB) i deras Arbetskraftsundersökningar (AKU).

[Mer information om Arbetsförmedlingens verksamhetsstatistik](#)

[Mer information om SCB:s arbetskraftsundersökningar](#)

Arbetsmarknadsstatistiken för januari 2016 publiceras 11 februari 2016

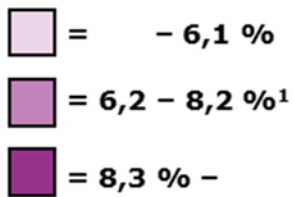
ARBETSFÖRMEDLINGEN

Vi medverkar till att arbetsgivare får rätt arbetskraft och att arbetssökande kan få jobb.

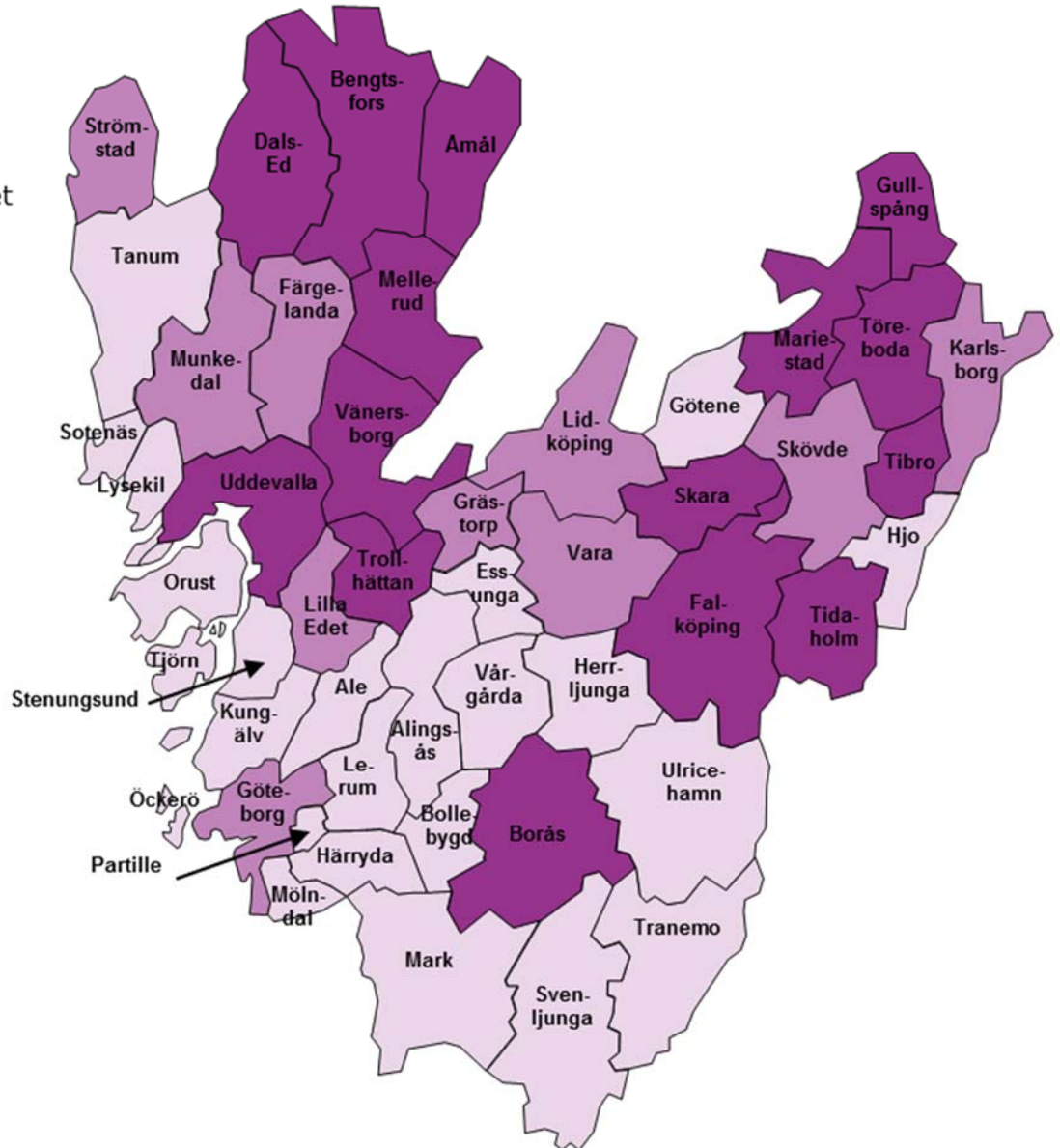
Ring oss på 0771-416 416 eller besök närmaste arbetsförmedling.

www.arbetsformedlingen.se

Inskrivna arbetslösa i december 2015 som andel (%) av den registerbaserade arbetskraften 16-64 år



¹ Genomsnitt för länet +/- 1 procentenhet



*Förändring i procentenheter jämfört med motsvarande period föregående år

ARBETSFÖRMEDLINGEN

Vi medverkar till att arbetsgivare får rätt arbetskraft och att arbetssökande kan få jobb.

Ring oss på 0771-416 416 eller besök närmaste arbetsförmedling.

www.arbetsformedlingen.se

Arbetslöshet (öppet arbetslösa och arbetssökande i program med aktivitetsstöd) som andel av den registerbaserade arbetskraften (16-64 respektive 18-24 år) per kommun

Kommun	Andel arbetslösa av arbetskraften (16-64 år)		Andel arbetslösa ungdomar av arbetskraften (18-24 år)	
	December 2015 förändring på ett år		December 2015 förändring på ett år	
Ale	4,8%	-0,7%	8,7%	-4,0%
Alingsås	5,4%	-0,9%	9,9%	-2,2%
Bengtsfors	12,0%	1,1%	23,4%	-0,1%
Bollebygd	3,8%	-1,3%	7,4%	-5,5%
Borås	8,4%	0,4%	11,3%	0,3%
Dals-Ed	8,3%	0,7%	15,0%	4,1%
Essunga	4,7%	-1,0%	7,6%	-7,4%
Falköping	9,4%	0,1%	15,2%	-1,9%
Färgelanda	7,5%	0,2%	11,2%	-1,6%
Grästorp	6,7%	-0,8%	12,3%	-4,3%
Gullspång	11,7%	-0,6%	26,6%	4,1%
Göteborg	8,2%	-0,5%	9,8%	-2,4%
Götene	5,5%	-0,9%	13,7%	-2,8%
Herrljunga	4,9%	-1,3%	7,7%	-3,7%
Hjo	6,0%	0,0%	10,4%	-1,8%
Härryda	3,8%	-0,6%	8,0%	-2,5%
Karlsborg	6,5%	-0,4%	10,9%	-2,7%
Kungälv	2,7%	-0,7%	3,3%	-2,9%
Lerum	3,0%	-0,4%	7,4%	-0,9%
Lidköping	6,7%	-0,9%	14,1%	-3,0%
Lilla Edet	6,6%	-1,2%	14,4%	-2,6%
Lysekil	5,6%	0,4%	8,4%	-0,7%
Mariestad	8,5%	-1,1%	16,6%	-2,5%
Mark	4,8%	-0,5%	8,8%	-2,2%
Mellerud	11,5%	2,0%	19,2%	1,7%
Munkedal	6,2%	-0,4%	9,8%	-2,4%
Mölnadal	3,8%	-0,7%	5,6%	-1,7%
Orust	4,2%	-0,3%	6,1%	-1,6%
Partille	4,2%	-0,5%	7,0%	-2,1%
Skara	9,4%	-0,1%	15,8%	1,0%
Skövde	7,3%	-0,7%	12,1%	-2,9%
Sotenäs	4,6%	0,1%	7,2%	-0,1%
Stenungsund	3,7%	-0,2%	6,6%	-2,4%
Strömstad	6,3%	0,9%	6,5%	0,7%
Svenljunga	5,5%	-0,5%	10,2%	-0,7%
Tanum	5,0%	0,1%	6,8%	-1,2%
Tibro	10,9%	0,0%	15,3%	-3,3%
Tidaholm	8,5%	0,0%	16,9%	0,3%
Tjörn	3,1%	0,0%	4,8%	-1,8%
Tranemo	5,1%	0,0%	11,2%	-1,8%
Trollhättan	13,0%	-1,1%	21,6%	-3,8%
Töreboda	11,1%	0,2%	21,2%	-1,6%
Uddevalla	8,6%	-0,1%	12,9%	-2,7%
Ulricehamn	5,3%	-0,5%	9,3%	-1,7%
Vara	6,3%	-0,9%	13,6%	0,2%
Värgårda	5,1%	-1,5%	9,5%	-4,0%
Vänersborg	10,9%	0,1%	20,3%	-3,1%
Åmål	14,3%	1,2%	25,3%	-1,8%
Öckerö	2,5%	-0,5%	4,2%	-2,3%
Västra Götalands län	7,2%	-0,4%	11,0%	-2,0%
Riket	8,0%	-0,1%	13,1%	-1,7%

ARBETSFÖRMEDLINGEN

Vi medverkar till att arbetsgivare får rätt arbetskraft och att arbetssökande kan få jobb.

Ring oss på 0771-416 416 eller besök närmaste arbetsförmedling.

www.arbetsformedlingen.se