

Gothenburg, 11 september 2017
Sandra Offesson

Arbetsförmedlingens verksamhetsstatistik augusti 2017

Till arbete

Under augusti 2017 påbörjade 5 622 personer (2 638 kvinnor och 2 984 män) av de inskrivna arbetssökande i Västra Götaland någon form av arbete, vilket kan jämföras med motsvarande siffra för augusti 2016 som var 6 200 personer. Det motsvarar en minskning med 9,3 procent. Det finns betydligt färre inskrivna nu som står nära arbetsmarknaden än för ett år sedan, vilket förklarar minskningen. Av dem som fått arbete var 875 ungdomar under 25 år, 710 personer hade en funktionsnedsättning som medför nedsatt arbetsförmåga och 2 167 av de inskrivna arbetslösa som påbörjade arbete var födda utanför Sverige.

Inskrivna arbetslösa

Antalet inskrivna arbetslösa på Arbetsförmedlingen i Västra Götalands län uppgick i slutet av augusti 2017 till 53 043 personer (24 416 kvinnor och 28 627 män). Sedan augusti 2016 har antalet inskrivna sjunkit med 1,2 procent i länet, vilket kan jämföras med riket där antalet inskrivna ökat med 0,7 procent. Arbetslöshetsnivån har följaktligen minskat något i länet det senaste året, samtidigt som strukturen på de inskrivna arbetslösa har förändrats. Anledningen är att fler personer skrivits in i etableringsuppdraget. Antalet arbetslösa födda inom landet har minskat påtagligt (från 24 456 till 21 844) medan de födda utanför Sverige har ökat i antal (från 29 224 till 31 199). På ett år har antalet inrikes födda därmed minskat med 2 612 personer och utrikes födda har ökat med 1 975 personer.

Av de 53 043 inskrivna arbetslösa var 30 223 öppet arbetslösa och 22 820 personer deltog i arbetsmarknadspolitiska program med aktivitetsstöd. På ett år har antalet öppet arbetslösa ökat med närmare 300 personer medan antalet i arbetsmarknadspolitiska program har minskat med drygt 940 personer.

Det numerärt största arbetsmarknadspolitiska programmet i länet är jobb- och utvecklingsgarantin. I augusti 2017 deltog 13 690 personer i programmet, vilket är 934 färre personer än för ett år sedan. Det näst största programmet är förberedande insatser som hade 5 864 deltagare, vilket är 7,4 procent mer än för ett år sedan. Jobbgarantin för ungdomar är det tredje största programmet, men i takt med att arbetsmarknaden har förbättras och ungdomar i större utsträckning har gått ut i arbete, har volymen krympt dramatiskt. På ett år har antalet deltagare minskat med mer än en fjärdedel och utgjorde 1 546 personer i slutet på augusti.

Inskrivna arbetslösa ungdomar

Den långsiktiga trenden med allt färre inskrivna arbetslösa ungdomar fortsätter. I slutet på augusti var 7 744 personer i åldrarna 18-24 år inskrivna som arbetslösa på arbetsförmedlingen i länet. Det är en minskning med 15,6 procent sedan augusti 2016 och överträffar minskningarna i storstadslänen Stockholms län (5,5 procent) och Skåne län (4,0 procent).

Jobbgaranti för ungdomar är det största programmen för unga, men i takt med att arbetsmarknaden har förbättras och ungdomar i större utsträckning har gått ut i arbete, har volymen minskat. Antalet deltagare i jobbgarantin är i augusti 1 370 personer, vilket är en minskning med närmare 30 procent sedan i fjol.

ARBETSFÖRMEDLINGEN

Vi gör Sverige rikare genom att få människor och företag att växa.
Ring oss på 0771-60 00 00 eller besök närmaste arbetsförmedling.
www.arbetsformedlingen.se

Trots den positiva utvecklingen på arbetsmarknaden för ungdomar är det fortsatta stora skillnader mellan länets kommuner. Medan kommuner som Tjörn, Kungälv, Öckerö, Möln-dal och Orust har länets lägsta arbetslöshetsnivåer för ungdomar, ligger Åmål, Bengtsfors, Gullspång, Trollhättan och Töreboda på fortsatt höga nivåer. För en översikt över länets samtliga 49 kommuner finns siffror över ungdomsarbetslösheten i slutet av dokumentet.

Inskrivna inom etableringsuppdraget

Antalet personer som tillhör etableringsuppdraget i länet var i slutet av augusti 11 843. Detta är en ökning med cirka 28 procent på ett år. Av dessa var 9 252 öppet arbetslösa eller i program med aktivitetsstöd, vilket är 1681 fler än i augusti 2016. Det är en stor spridning när det gäller utbildningsnivå bland de inskrivna arbetslösa inom etableringsuppdraget. Drygt 45 procent har en förgymnasial utbildning och en tredjedel har en eftergymnasial utbildning.

Inskrivna arbetslösa med lång tid utan arbete

Antalet inskrivna arbetslösa med längre tid utan arbete är relativt konstant. I slutet av augusti 2017 hade 21 770 av de inskrivna arbetslösa varit utan arbete i mer än 12 månader, vilket är 175 personer fler än i fjol. Av personer med längre tid utan arbete är förgymnasialt utbildade och personer med funktionsnedsättning som medför nedsatt arbetsförmåga överrepresenterade. Närmare 24 procent har funktionsnedsättning och omkring 38 procent saknar gymnasieutbildning.

Det är också tydligt att personer födda utanför Sverige generellt har en större risk att hamna i längre tid av arbetslöshet än personer födda i Sverige. Sedan augusti 2016 har antalet inrikes födda minskat med 940 personer medan antalet utrikes födda har ökat med 1 115 personer bland dem som varit arbetslösa i mer än 12 månader. I augusti 2017 var 65 procent av dem med längre tid utan arbete utrikes födda, jämfört med cirka 60 procent i fjol.

Nyinskrivna arbetslösa

I augusti 2017 anmälde sig 4 129 personer som arbetslösa till Arbetsförmedlingen i Västra Götalands län. Motsvarande siffra i fjol var 4 633 personer. Antalet nyinskrivna ungdomar under 25 år var 1 373 personer, vilket är närmare 340 personer färre än i fjol.

Arbete med stöd

Antalet personer i arbete med stöd uppgick under augusti månad till 15 711, vilket är 245 personer fler än i augusti 2016. Drygt 60 procent av de i arbete med stöd är män. I augusti 2017 hade 2 538 arbete med anställningsstöd vilket är 14,2 procent fler än i augusti i fjol. Inom extratjänster hade 858 personer anställning inom i slutet på augusti, jämfört med 163 personer för ett år sedan.

Inom ramen för Arbetsförmedlingens uppdrag inom arbetslivsinriktad rehabilitering finns möjligheter till anställning med stöd för personer med funktionsnedsättning som medför nedsatt arbetsförmåga. I länet fanns i slutet på augusti 13 173 personer i anställning genom särskilda insatser för funktionsnedsatta, varav 5 929 i lönebidrag för trygghet i anställning, 5 027 personer i lönebidrag för anställning, 641 i offentligt skyddat arbete och 1 576 i lönebidrag för utveckling i anställning.

ARBETSFÖRMEDLINGEN

Vi gör Sverige rikare genom att få människor och företag att växa.
Ring oss på 0771-60 00 00 eller besök närmaste arbetsförmedling.
www.arbetsformedlingen.se

Nystartsjobb, yrkesintroduktion och utbildningskontrakt

Antalet personer i nystartsjobb i länet är färre i augusti 2017 än året innan. I slutet av månaden sysselsatte dessa jobb 6 248 personer jämfört med 7 352 personer ett år tidigare. Personer i yrkesintroduktion är 169 personer i augusti 2017, vilket är en färre än i fjol.¹ Utbildningskontrakt omfattar 365 personer, jämfört med 183 personer för ett år sedan.²

Antal personer varsel om uppsägning

Under augusti månad berördes 301 personer av varsel i länet, vilket kan jämföras med 288 varslade personer för ett år sedan. Med undantag av några få större varsel har nivåerna på varselsiffran varit låg under en längre tid.

Lediga platser³

Antalet lediga platser som anmäldes till Arbetsförmedlingen under augusti 2017 var 17 436. Detta är i princip samma antal som i augusti i fjol.

¹ Yrkesintroduktion infördes den 15 januari 2014 och är ett ekonomiskt stöd till arbetsgivare som anställer ungdomar 15-24 år. Anställningen ska innehålla utbildning eller handledning under minst 15 procent av arbetstiden.

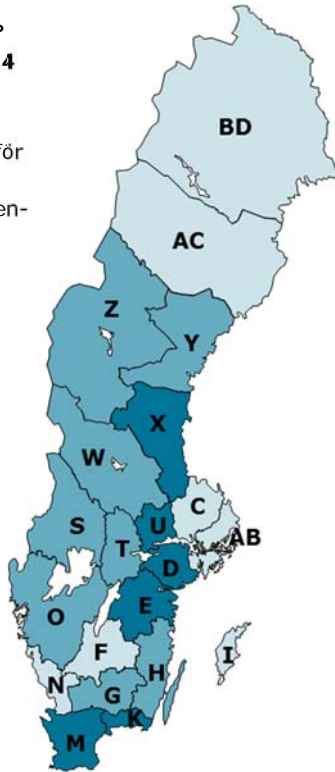
² Utbildningskontrakt är en överenskommelse mellan arbetssökande 20-24 år, Arbetsförmedlingen och kommunen om att den arbetssökande ska läsa in gymnasiet på Komvux eller på folkhögskola. Studierna kan kombineras med jobb, praktik eller andra arbetsmarknadspolitiska program på deltid.

³ Arbetsförmedlingen har sett en ökning av antalet nyanmälda lediga platser med ett överifierat bakomliggande rekryteringsbehov. Detta medför att utvecklingen för Arbetsförmedlingens verksamhetsstatistik avseende lediga platser skall tolkas med stor försiktighet. Arbetsförmedlingens andel av de lediga platserna varierar över tid och konjunktur. Också annonseringsregler och annonseringskultur förändras över tid. Syftet med platsannonseringen är primärt att underlätta matchningen på arbetsmarknaden.

Inskrivna arbetslösa per län augusti 2017 som andel (%) av den registerbaserade arbetskraften 16 – 64 år

- = - 6.3 %
- = 6.4 – 8.4
- = 8.5 %

¹ Genomsnitt för Riket
+/- 1 procentenhet



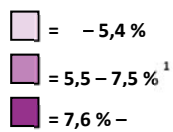
Län	Inskrivna arbetslösa	Förändring i procentenheter*
D Södermanlands län	10,3%	-0,3
X Gävleborgs län	10,2%	-0,6
M Skåne län	9,9%	0,2
K Blekinge län	9,6%	-0,4
U Västmanlands län	9,1%	-0,1
E Östergötlands län	8,5%	0,0
Y Västernorrlands län	8,4%	0,0
G Kronobergs län	8,3%	0,2
H Kalmar län	7,7%	0,5
T Örebro län	7,6%	-0,2
S Värmlands län	7,6%	-0,4
Riket	7,4%	-0,1
W Dalarnas län	6,9%	0,0
Z Jämtlands län	6,7%	-0,1
O Västra Götalands län	6,5%	-0,2
BD Norrbottens län	6,3%	-0,1
F Jönköpings län	6,2%	-0,1
AB Stockholms län	6,1%	0,0
N Hallands län	6,0%	-0,2
AC Västerbottens län	5,9%	-0,1
C Uppsala län	5,9%	0,3
I Gotlands län	5,5%	-0,2

* Förändring i procentenheter jämfört med motsvarande period föregående år

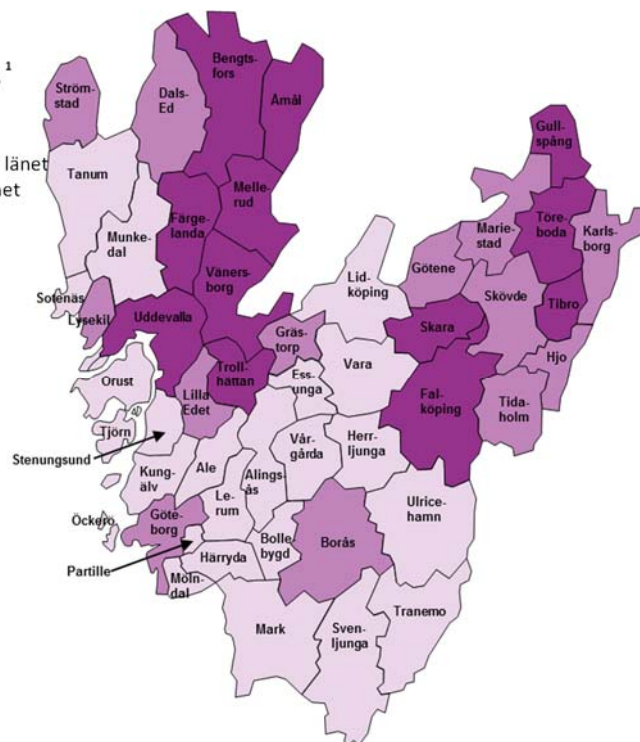
ARBETSFÖRMEDLINGEN

Vi gör Sverige rikare genom att få människor och företag att växa.
Ring oss på 0771-60 00 00 eller besök närmaste arbetsförmedling.
www.arbetsformedlingen.se

Inskrivna arbetslösa i Västra Götalands län augusti 2017 som andel (%) av den registerbaserade arbetskraften 16 – 64 år



¹ Genomsnitt för länet +/- 1 procentenhet



*Förändring i procentenheter jämfört med

Kommun	Inskrivna arbetslösa	Förändring i procentenheter*
Åmål	14,0%	0,0
Bengtsfors	12,6%	0,6
Mellerud	12,0%	0,5
Trollhättan	10,6%	-1,4
Gullspång	10,5%	-0,5
Tibro	10,4%	-0,5
Vänersborg	9,9%	-0,4
Töreboda	9,8%	0,1
Falköping	8,9%	-0,4
Uddevalla	8,6%	0,6
Skara	8,1%	-0,1
Färgelanda	7,9%	0,6
Borås	7,4%	-0,5
Göteborg	7,4%	-0,4
Riket	7,4%	-0,1
Karlsborg	6,9%	0,0
Dals-Ed	6,6%	-0,7
Västra Götalands län	6,5%	-0,2
Skövde	6,5%	-0,2
Mariestad	6,4%	-0,3
Tidaholm	6,3%	-0,7
Lysekil	5,8%	0,5
Götene	5,7%	0,4
Hjo	5,7%	0,4
Strömstad	5,6%	0,9
Grästorps	5,5%	0,4
Lilla Edet	5,5%	-0,3
Munkedal	5,4%	0,0
Tanum	5,3%	0,9
Svenljunga	5,2%	-0,4
Lidköping	5,0%	-0,6
Vara	4,9%	-1,0
Ulricehamn	4,8%	0,3
Essunga	4,8%	0,5
Alingsås	4,7%	0,0
Värgårda	4,7%	0,2
Tranemo	4,4%	0,2
Ale	4,2%	-0,3
Mark	4,2%	0,2
Herrljunga	4,2%	0,2
Sotenäs	4,1%	0,7
Partille	4,0%	-0,1
Bollebygd	3,8%	0,4
Mölnadal	3,7%	0,4
Orust	3,7%	0,1
Stenungsund	3,5%	-0,1
Härryda	3,4%	0,1
Lerum	2,8%	0,2
Tjörn	2,8%	0,0
Kungälv	2,7%	0,0
Öckerö	2,1%	-0,1

ARBETSFÖRMEDLINGEN

Vi gör Sverige rikare genom att få människor och företag att växa.
 Ring oss på 0771-60 00 00 eller besök närmaste arbetsförmedling.
www.arbetsformedlingen.se

Arbetslöshet (öppet arbetslösa och arbetssökande i program med aktivitetsstöd) som andel av den registerbaserade arbetskraften (16-64 respektive 18-24 år) per kommun

Kommun	Andel arbetslösa av arbetskraften (16-64 år)		Andel arbetslösa ungdomar av arbetskraften (18-24 år)	
	Augusti 2017 förändring på ett år		Augusti 2017 förändring på ett år	
Ale	4,2%	-0,3%	8,2%	-1,2%
Alingsås	4,7%	0,0%	6,7%	-1,5%
Bengtsfors	12,6%	0,6%	19,0%	1,3%
Bollebygd	3,8%	0,4%	7,5%	0,4%
Borås	7,4%	-0,5%	8,5%	-2,3%
Dals-Ed	6,6%	-0,7%	7,1%	-3,7%
Essunga	4,8%	0,5%	10,5%	1,5%
Falköping	8,9%	-0,4%	13,6%	-1,4%
Färgelanda	7,9%	0,6%	11,1%	-1,6%
Grästorp	5,5%	0,4%	11,5%	2,7%
Gullspång	10,5%	-0,5%	17,4%	-4,6%
Göteborg	7,4%	-0,4%	7,8%	-1,7%
Götene	5,7%	0,4%	10,8%	-1,9%
Herrljunga	4,2%	0,2%	5,7%	0,0%
Hjo	5,7%	0,4%	9,5%	1,1%
Härryda	3,4%	0,1%	5,7%	-1,6%
Karlsborg	6,9%	0,0%	11,2%	0,8%
Kungälv	2,7%	0,0%	3,4%	-0,6%
Lerum	2,8%	0,2%	5,2%	-0,5%
Lidköping	5,0%	-0,6%	8,2%	-2,3%
Lilla Edet	5,5%	-0,3%	9,5%	-3,0%
Lysekil	5,8%	0,5%	7,0%	-0,2%
Mariestad	6,4%	-0,3%	9,1%	-4,1%
Mark	4,2%	0,2%	6,1%	-1,6%
Mellerud	12,0%	0,5%	14,4%	-2,9%
Munkedal	5,4%	0,0%	5,9%	-1,3%
Möndal	3,7%	0,4%	4,5%	0,0%
Orust	3,7%	0,1%	4,9%	0,0%
Partille	4,0%	-0,1%	6,3%	-0,9%
Skara	8,1%	-0,1%	11,1%	-1,2%
Skövde	6,5%	-0,2%	7,9%	-2,0%
Sotenäs	4,1%	0,7%	5,1%	-0,8%
Stenungsund	3,5%	-0,1%	5,2%	-2,1%
Strömstad	5,6%	0,9%	6,0%	0,9%
Svenljunga	5,2%	-0,4%	8,9%	-2,5%
Tanum	5,3%	0,9%	7,5%	2,9%
Tibro	10,4%	-0,5%	12,8%	-3,1%
Tidaholm	6,3%	-0,7%	10,8%	-0,8%
Tjörn	2,8%	0,0%	2,8%	-1,6%
Tranemo	4,4%	0,2%	6,6%	-0,1%
Trollhättan	10,6%	-1,4%	16,4%	-4,5%
Töreboda	9,8%	0,1%	15,9%	1,7%
Uddevalla	8,6%	0,6%	10,7%	-1,4%
Ulricehamn	4,8%	0,3%	7,8%	0,0%
Vara	4,9%	-1,0%	6,9%	-4,0%
Värgårda	4,7%	0,2%	8,9%	-0,6%
Vänersborg	9,9%	-0,4%	15,4%	-5,4%
Åmål	14,0%	0,0%	23,8%	-0,1%
Öckerö	2,1%	-0,1%	3,7%	-1,2%
Västra Götalands län	6,5%	-0,2%	8,5%	-1,7%
Riket	7,4%	-0,1%	10,3%	-1,2%

ARBETSFÖRMEDLINGEN

Vi gör Sverige rikare genom att få människor och företag att växa.
Ring oss på 0771-60 00 00 eller besök närmaste arbetsförmedling.
www.arbetsformedlingen.se

Fakta om statistiken

Arbetsförmedlingens månadspressmeddelanden redovisar myndighetens verksamhetsstatistik. Redovisningen bygger på Arbetsförmedlingens registeruppgifter om bland annat inskrivna arbetslösa och om nyanmälda lediga platser. Arbetsförmedlingens arbetslöshetsstatistik redovisar olika kategorier av arbetssökande som är inskrivna på Arbetsförmedlingen. En av dessa är *öppet arbetslösa* – alltså de som saknar, aktivt söker och omgående kan ta ett arbete. En annan är *sökande i program med aktivitetsstöd*. Dessa två grupper benämns tillsammans *inskrivna arbetslösa*. Andelen inskrivna arbetslösa anges i förhållande till en registerbaserad arbetskraft.

Arbetsförmedlingens verksamhetsstatistik tillhör inte Sveriges officiella statistik. Den officiella arbetslöshetsstatistiken redovisas av Statistiska centralbyrån (SCB) i deras Arbetskraftsundersökning (AKU).

[Mer information om Arbetsförmedlingens verksamhetsstatistik](#)

[Mer information om SCB:s arbetskraftsundersökning](#)

ARBETSFÖRMEDLINGEN

Vi gör Sverige rikare genom att få människor och företag att växa.
Ring oss på 0771-60 00 00 eller besök närmaste arbetsförmedling.
www.arbetsformedlingen.se