

Göteborg, 13 mars 2017
Sara Andersson, Jens Sandahl

Arbetsförmedlingens verksamhetsstatistik februari 2017

Till arbete

Under februari 2017 påbörjade 5 409 personer (2 505 kvinnor och 2 904 män) av de inskrivna arbetssökande i Västra Götalands län någon form av arbete, vilket kan jämföras med motsvarande siffra för februari 2016 som låg på 6 357 personer. Av dem som fick arbete var 1 103 ungdomar under 25 år, 768 personer hade en funktionsnedsättning som medför nedsatt arbetsförmåga och 2 004 av de inskrivna arbetslösa som påbörjade arbete var födda utanför Sverige.

Att färre personer går till arbete i år jämfört med i fjol ska inte tas som ett tecken på att arbetsmarknaden har svalnat, utan beror till stor del på att antalet inskrivna arbetslösa har minskat senaste året. *Andelen* arbetssökande som går i arbete i stort sett oförändrat jämfört med i fjol.

Inskrivna arbetslösa

Antalet inskrivna arbetslösa på Arbetsförmedlingen i Västra Götalands län uppgick i slutet av februari 2017 till 55 969 personer (24 497 kvinnor och 31 472 män). På ett år är detta en minskning med 1 703 personer. Minskningen i arbetslöshet är ett resultat av en stark arbetsmarknad och bland några grupper har arbetslösheten minskat särskilt mycket. Ungdomar och personer med gymnasieutbildning eller längre är påtagligt färre i år än i fjol.

Dystrare är siffrorna för personer med enbart förgymnasial utbildning där antalet inskrivna arbetslösa har ökat från 18 403 till 19 079 sedan februari i fjol. Antalet inskrivna arbetslösa födda utanför Sverige har också ökat. I februari var 31 897 av de inskrivna arbetslösa utrikes födda, jämfört med 29 314 för ett år sedan. Anledningen till detta beror på fler personer inom etableringsuppdraget till följd av den ökade flyktinginvandringen.

Av de 55 969 inskrivna arbetslösa var 29 945 öppet arbetslösa och 26 024 deltog i arbetsmarknadspolitiska program med aktivitetsstöd. På ett år har antalet öppet arbetslösa minskat med närmare 500 personer medan antalet i arbetsmarknadspolitiska program har minskat med mer än 1 200 personer.

Det numerärt största arbetsmarknadspolitiska programmet i länet är jobb- och utvecklingsgarantin. I februari 2017 deltog 14 601 personer i programmet, vilket är drygt 1 100 personer färre än för ett år sedan. Jobbgaranti för ungdomar är ett annat av de större programmen, men i takt med att arbetsmarknaden har förbättrats och ungdomar i större utsträckning har gått i arbete, har volymen krympt dramatiskt. På ett år har antalet deltagare minskat med närmare en tredjedel och är i slutet av februari 2 348 personer.

Inskrivna arbetslösa ungdomar

Den långsiktiga trenden med allt färre inskrivna arbetslösa ungdomar fortsätter. I slutet av februari var 8 585 personer i åldrarna 18-24 år inskrivna som arbetslösa på arbetsförmedlingen i länet. Det är en minskning med 1 354 personer på ett år. I ett längre tidsperspektiv är minskningen än mer påtaglig. I februari 2013 var motsvarande siffra drygt 16 000 personer, vilket innebär att antalet arbetslösa ungdomar närmast har halverats på fyra år.

ARBETSFÖRMEDLINGEN

Vi gör Sverige rikare genom att få människor och företag att växa.
Ring oss på 0771-60 00 00 eller besök närmaste arbetsförmedling.
www.arbetsformedlingen.se

Trots den positiva utvecklingen på arbetsmarknaden för ungdomar är det fortsatta stora skillnader mellan länets kommuner. Medan kommuner som Öckerö, Lerum, Kungälv, Bollebygd och Härryda har länets lägsta arbetslöshetsnivåer för ungdomar, ligger Åmål, Bengtsfors, Mellerud, Gullspång och Trollhättan på fortsatt höga nivåer. För en översikt över länets samtliga 49 kommuner finns siffror över ungdomsarbetslösheten i slutet av dokumentet.

Inskrivna inom etableringsuppdraget

Antalet personer som tillhör etableringsuppdraget i länet var i slutet av februari 11 457. En ökning med 37 procent på ett år. Av dessa var 9 666 öppet arbetslösa eller i program med aktivitetsstöd. Drygt 3 000 fler än i februari 2016. Det är en stor spridning vad gäller utbildningsnivå bland de inskrivna arbetslösa inom etableringsuppdraget. Medan 45 procent har en förgymnasial utbildning, har en tredjedel eftergymnasial utbildning.

Inskrivna arbetslösa med lång tid utan arbete

Antalet inskrivna arbetslösa med längre tid utan arbete är relativt konstant. I slutet av februari 2017 hade 22 009 av de inskrivna arbetslösa varit utan arbete i mer än 12 månader. Förvisso drygt 400 färre än i fjol, men en relativt liten förändring. Av personer med längre tid utan arbete är förgymnasialt utbildade och personer med funktionsnedsättning som medför nedsatt arbetsförmåga överrepresenterade. Drygt en fjärdedel har funktionsnedsättning och närmare fyra av tio saknar gymnasieutbildning.

Nyinskrivna arbetslösa

I februari 2017 anmälde sig 3 444 personer som arbetslösa till Arbetsförmedlingen i Västra Götalands län. Motsvarande siffra i fjol var 3 819 personer. Antalet nyinskrivna ungdomar under 25 år var 881 personer, vilket är drygt 250 personer färre än i fjol.

Arbete med stöd

Antalet personer i arbete med stöd uppgick under februari månad till 15 090, vilket i princip är oförändrat jämfört med samma månad 2016. I februari 2017 hade 2 204 personer arbete med anställningsstöd vilket är 120 personer fler än i februari i fjol. Inom den relativt nya formen Extratjänster hade 353 personer anställning i slutet av februari. Jämfört med 23 personer för ett år sedan.

Inom ramen för Arbetsförmedlingens uppdrag inom arbetslivsinriktad rehabilitering finns möjligheter till anställning med stöd för personer med funktionsnedsättning som medför nedsatt arbetsförmåga. I länet fanns i slutet av februari 12 886 personer i anställning genom särskilda insatser för funktionsnedsatta, varav 5 914 i trygghetsanställning, 4 938 i anställning med lönebidrag 644 i offentligt skyddat arbete och 1 390 i utvecklingsanställning.

Nystartsjobb, yrkesintroduktion och utbildningskontrakt

Antalet personer i nystartsjobb i länet är något fler i januari 2017 än året innan. I slutet av månaden sysselsatte dessa jobb 6 912 personer jämfört med 6 834 personer ett år

ARBETSFÖRMEDLINGEN

Vi gör Sverige rikare genom att få människor och företag att växa.
Ring oss på 0771-60 00 00 eller besök närmaste arbetsförmedling.
www.arbetsformedlingen.se

tidigare. Personer i yrkesintroduktion är 184 i februari 2017, vilket är tio färre än i fjol.¹ Utbildningskontrakt omfattar 329 personer, jämfört med 22 för ett år sedan.²

Antal personer berörda av varsel om uppsägning

Under februari månad berördes 381 personer av varsel i länet, vilket kan jämföras med siffran för februari i fjol som var 413 varslade personer. Med undantag av några få större varsel har nivåerna på varselsiffran varit låg under en längre tid.

Lediga platser

Antalet lediga platser som anmälades till Arbetsförmedlingen under februari 2017 var 22 732. Detta är 1 600 fler än i februari i fjol.³

¹ Yrkesintroduktion infördes den 15 januari 2014 och är ett ekonomiskt stöd till arbetsgivare som anställer ungdomar 15-24 år. Anställningen ska innehålla utbildning eller handledning under minst 15 procent av arbetstiden.

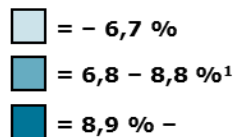
² Utbildningskontrakt är en överenskommelse mellan arbetssökande 20-24 år, Arbetsförmedlingen och kommunen om att den arbetssökande ska läsa in gymnasiet på Komvux eller på folkhögskola. Studierna kan kombineras med jobb, praktik eller andra arbetsmarknadspolitiska program på deltid.

³ Arbetsförmedlingen har sett en ökning av antalet nyanmällda lediga platser med ett överifierat bakomliggande rekryteringsbehov. Detta medför att utvecklingen för Arbetsförmedlingens verksamhetsstatistik avseende lediga platser skall tolkas med stor försiktighet. Arbetsförmedlingens andel av de lediga platserna varierar över tid och konjunktur. Också annonseringsregler och annonseringskultur förändras över tid. Syftet med platsannonseringen är primärt att underlätta matchningen på arbetsmarknaden.

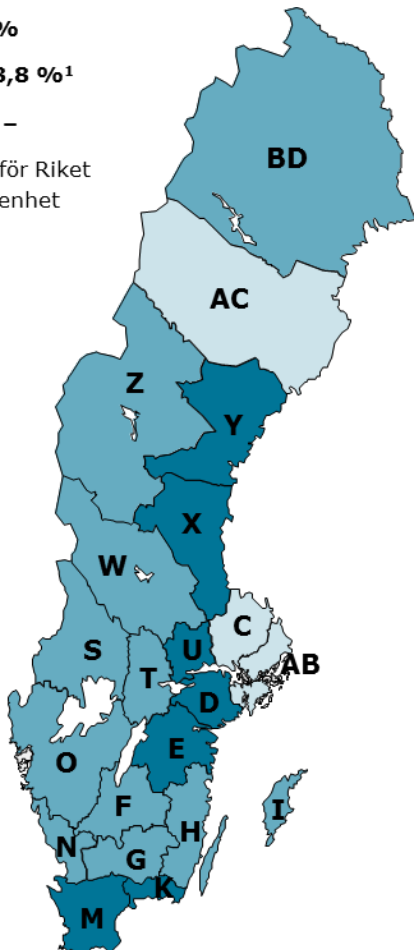
ARBETSFÖRMEDLINGEN

Vi gör Sverige rikare genom att få människor och företag att växa.
Ring oss på 0771-60 00 00 eller besök närmaste arbetsförmedling.
www.arbetsformedlingen.se

Inskrivna arbetslösa i per län, februari 2017, som andel (%) av den registerbaserade arbetskraften 16-64 år



¹ Genomsnitt för Riket
+/- 1 procentenhet



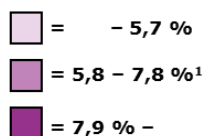
	Län	Inskrivna arbetslösa	Förändring i procentenheter*
X	Gävleborgs län	11,4%	-0,5
D	Södermanlands län	10,9%	-0,1
K	Blekinge län	10,5%	-0,7
M	Skåne län	10,1%	-0,2
U	Västmanlands län	9,5%	-0,2
Y	Västernorrlands län	9,2%	-0,4
E	Östergötlands län	9,0%	-0,1
S	Värmlands län	8,8%	-0,3
H	Kalmar län	8,6%	0,6
G	Kronobergs län	8,6%	0,0
T	Örebro län	8,2%	-0,2
	Riket	7,8%	-0,2
W	Dalarnas län	7,7%	0,0
BD	Norrbottens län	7,4%	-0,3
Z	Jämtlands län	7,4%	-0,2
I	Gotlands län	7,0%	-0,5
O	Västra Götalands län	6,8%	-0,3
F	Jönköpings län	6,8%	0,0
N	Hallands län	6,8%	0,3
AC	Västerbottens län	6,6%	-0,4
AB	Stockholms län	6,1%	-0,2
C	Uppsala län	5,9%	0,3

* Förändring i procentenheter jämfört med motsvarande period föregående år

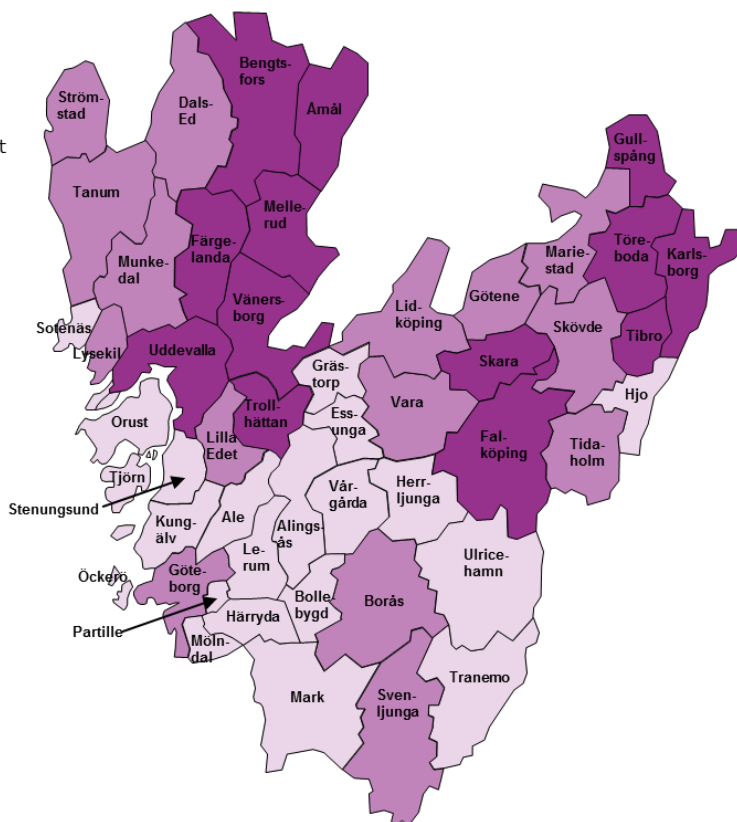
ARBETSFÖRMEDLINGEN

Vi gör Sverige rikare genom att få människor och företag att växa.
Ring oss på 0771-60 00 00 eller besök närmaste arbetsförmedling.
www.arbetsformedlingen.se

Inskrivna arbetslösa i Västra Götalands län februari 2017 som andel (%) av den registerbaserade arbetskraften 16-64 år



¹ Genomsnitt för länet +/- 1 procentenhet



*Förändring i procentenheter jämfört med motsvarande period föregående år

Kommun	Inskrivna arbetslösa	Förändring i procentenheter*
Ämål	14,9%	0,6
Bengtsfors	14,3%	1,9
Mellerud	13,0%	1,1
Gullspång	12,0%	1,0
Trollhättan	11,6%	-1,2
Tibro	11,4%	0,5
Töreboda	11,4%	1,2
Vänersborg	10,4%	-0,5
Falköping	9,7%	0,0
Skara	9,4%	0,6
Uddevalla	9,0%	0,4
Karlsborg	8,5%	1,8
Färgelanda	8,3%	-0,2
Borås	7,8%	-0,5
Riket	7,8%	-0,2
Göteborg	7,5%	-0,7
Mariestad	7,2%	-1,0
Tidaholm	7,0%	-0,9
Strömstad	6,9%	0,5
Dals-Ed	6,9%	-0,9
Lysekil	6,9%	1,0
Västra Götalands län	6,8%	-0,3
Skövde	6,8%	-0,4
Munkedal	6,8%	0,3
Götene	6,5%	1,0
Svenljunga	6,2%	0,7
Vara	6,0%	-0,7
Lilla Edet	5,9%	-0,5
Tanum	5,9%	0,6
Lidköping	5,9%	-0,5
Hjo	5,7%	-0,3
Grästorp	5,4%	-0,5
Sotenäs	5,3%	0,5
Alingsås	5,2%	-0,1
Essunga	5,1%	0,1
Ulricehamn	4,9%	-0,3
Tranemo	4,9%	-0,3
Vårgårda	4,7%	-0,4
Mark	4,6%	0,0
Herrljunga	4,5%	-0,4
Ale	4,5%	-0,3
Orust	4,4%	0,3
Stenungsund	3,9%	0,1
Partille	3,8%	-0,3
Mölnadal	3,7%	0,0
Tjörn	3,5%	0,4
Härryda	3,4%	-0,2
Bollebygd	3,3%	-0,4
Kungälv	2,8%	0,1
Lerum	2,6%	-0,4
Öckerö	2,1%	-0,3

ARBETSFÖRMEDLINGEN

Vi gör Sverige rikare genom att få människor och företag att växa.
Ring oss på 0771-60 00 00 eller besök närmaste arbetsförmedling.
www.arbetsformedlingen.se

Arbetslöshet (öppet arbetslösa och arbetssökande i program med aktivitetsstöd) som andel av den registerbaserade arbetskraften (16-64 respektive 18-24 år) per kommun

Kommun	Andel arbetslösa av arbetskraften (16-64 år)		Andel arbetslösa ungdomar av arbetskraften (18-24 år)	
	Februari 2017 <i>förändring på ett år</i>		Februari 2017 <i>förändring på ett år</i>	
Ale	4,5%	-0,3%	7,4%	-1,9%
Alingsås	5,2%	-0,1%	6,9%	-2,8%
Bengtsfors	14,3%	1,9%	22,1%	-0,5%
Bollebygd	3,3%	-0,4%	5,5%	-1,9%
Borås	7,8%	-0,5%	9,6%	-1,6%
Dals-Ed	6,9%	-0,9%	8,2%	-4,4%
Essunga	5,1%	0,1%	8,9%	-0,4%
Falköping	9,7%	0,0%	14,8%	-0,9%
Färgelanda	8,3%	-0,2%	10,8%	-4,4%
Grästorp	5,4%	-0,5%	9,4%	-1,8%
Gullspång	12,0%	1,0%	20,7%	-2,9%
Göteborg	7,5%	-0,7%	8,1%	-1,6%
Götene	6,5%	1,0%	13,2%	0,9%
Herrljunga	4,5%	-0,4%	5,9%	-2,2%
Hjo	5,7%	-0,3%	9,1%	-2,0%
Härryda	3,4%	-0,2%	4,8%	-2,8%
Karlsborg	8,5%	1,8%	14,0%	1,9%
Kungälv	2,8%	0,1%	4,1%	-0,2%
Lerum	2,6%	-0,4%	4,7%	-1,8%
Lidköping	5,9%	-0,5%	10,7%	-3,0%
Lilla Edet	5,9%	-0,5%	11,2%	-1,4%
Lysekil	6,9%	1,0%	9,6%	-0,4%
Mariestad	7,2%	-1,0%	11,8%	-3,4%
Mark	4,6%	0,0%	7,6%	-0,6%
Mellerud	13,0%	1,1%	17,5%	-1,4%
Munkedal	6,8%	0,3%	8,0%	-2,8%
Mölnadal	3,7%	0,0%	4,4%	-1,2%
Orust	4,4%	0,3%	6,5%	0,7%
Partille	3,8%	-0,3%	5,2%	-2,1%
Skara	9,4%	0,6%	14,1%	0,0%
Skövde	6,8%	-0,4%	9,2%	-1,9%
Sotenäs	5,3%	0,5%	8,3%	0,0%
Stenungsund	3,9%	0,1%	5,8%	-1,3%
Strömstad	6,9%	0,5%	7,8%	1,2%
Svenljunga	6,2%	0,7%	11,5%	0,0%
Tanum	5,9%	0,6%	7,2%	0,2%
Tibro	11,4%	0,5%	16,3%	0,6%
Tidaholm	7,0%	-0,9%	13,5%	-1,6%
Tjörn	3,5%	0,4%	5,0%	-0,8%
Tranemo	4,9%	-0,3%	6,4%	-4,6%
Trollhättan	11,6%	-1,2%	19,0%	-2,3%
Töreboda	11,4%	1,2%	17,5%	0,6%
Uddevalla	9,0%	0,4%	11,7%	-0,5%
Ulricehamn	4,9%	-0,3%	7,4%	-2,1%
Vara	6,0%	-0,7%	8,9%	-3,9%
Värgårda	4,7%	-0,4%	7,4%	-2,7%
Vänersborg	10,4%	-0,5%	17,6%	-2,6%
Ämål	14,9%	0,6%	26,1%	1,0%
Öckerö	2,1%	-0,3%	3,6%	-0,6%
Västra Götalands län	6,8%	-0,3%	9,3%	-1,6%
Riket	7,8%	-0,2%	11,2%	-1,6%

ARBETSFÖRMEDLINGEN

Vi gör Sverige rikare genom att få människor och företag att växa.
Ring oss på 0771-60 00 00 eller besök närmaste arbetsförmedling.
www.arbetsformedlingen.se

Fakta om statistiken

Arbetsförmedlingens månadspressmeddelanden redovisar myndighetens verksamhetsstatistik. Redovisningen bygger på Arbetsförmedlingens registeruppgifter om bland annat inskrivna arbetslösa och om nyanmällda lediga platser. Arbetsförmedlingens arbetslöshetsstatistik redovisar olika kategorier av arbetssökande som är inskrivna på Arbetsförmedlingen. En av dessa är *öppet arbetslösa* – alltså de som saknar, aktivt söker och omgående kan ta ett arbete. En annan är *sökande i program med aktivitetsstöd*. Dessa två grupper benämns tillsammans *inskrivna arbetslösa*. Andelen inskrivna arbetslösa anges i förhållande till en registerbaserad arbetskraft.

Arbetsförmedlingens verksamhetsstatistik tillhör inte Sveriges officiella statistik. Den officiella arbetslöshetsstatistiken redovisas av Statistiska centralbyrån (SCB) i deras Arbetskraftsundersökning (AKU).

[Mer information om Arbetsförmedlingens verksamhetsstatistik](#)

[Mer information om SCB:s arbetskraftsundersökning](#)

Arbetsmarknadsstatistiken för mars 2017 publiceras 10 april 2017.

ARBETSFÖRMEDLINGEN

Vi gör Sverige rikare genom att få människor och företag att växa.
Ring oss på 0771-60 00 00 eller besök närmaste arbetsförmedling.
www.arbetsformedlingen.se