



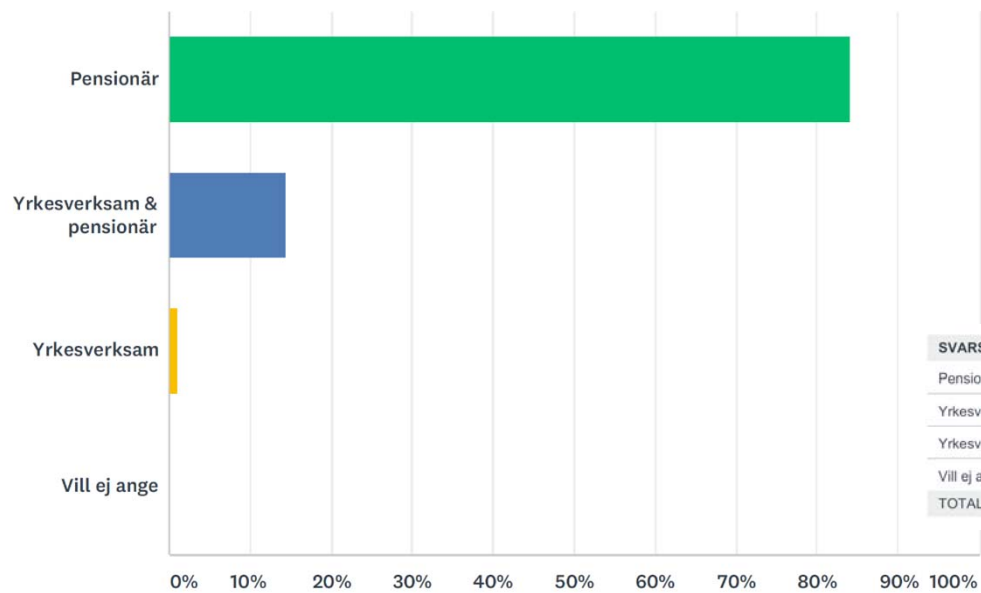
Undersökning pensionärer nov-dec 2018

Enkäten, som genomfördes i november-december 2018, skickades via mail till AMFs kunder som har pensionsutbetalning.

Av de 105 585 personer som öppnade mailet valde cirka 32 573 att svara. Det ger en svarsfrekvens på 31 procent. De flesta var i åldersgruppen 65-69 år (56 procent), därefter 70-74 år (24 procent).

1. Är du idag?

Answered: 32 573 Skipped: 0

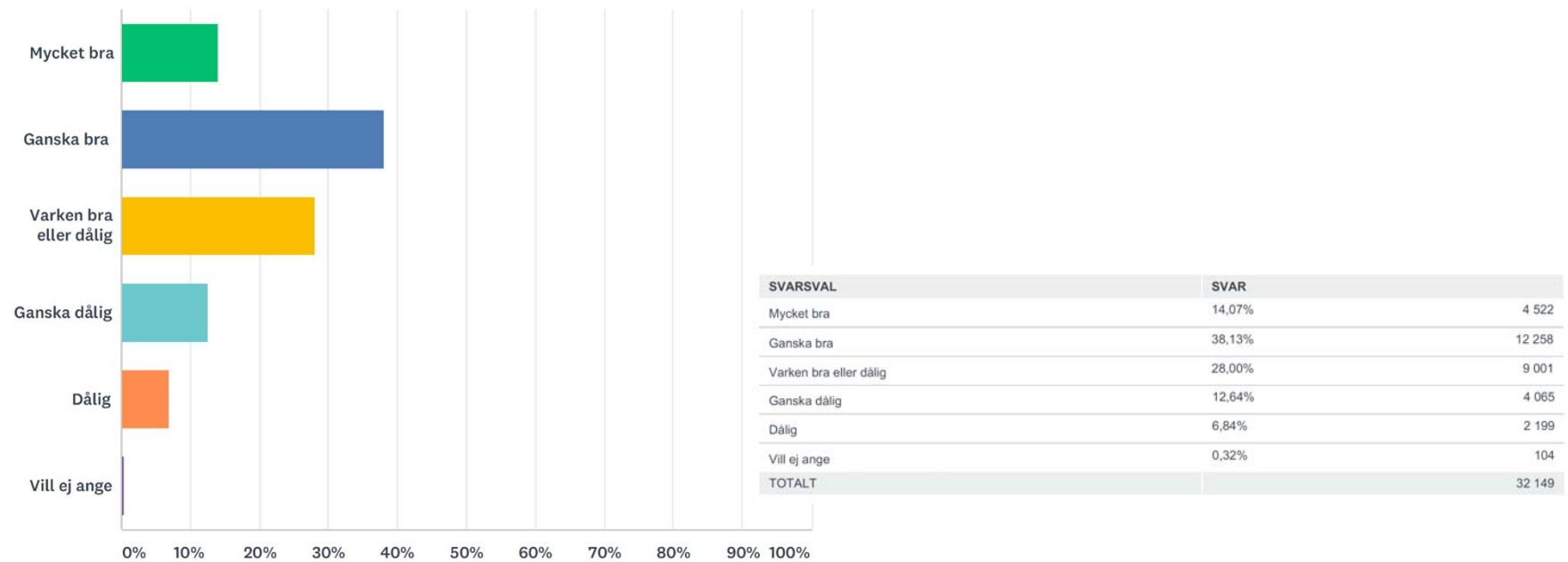


SVARSVAL	SVAR
Pensionär	84,17% 27 417
Yrkesverksam & pensionär	14,44% 4 702
Yrkesverksam	1,12% 365
Vill ej ange	0,27% 89
TOTALT	32 573

Undersökningen är gjord i SurveyMonkey

2. Hur upplever du att din ekonomi har varit under 2018?

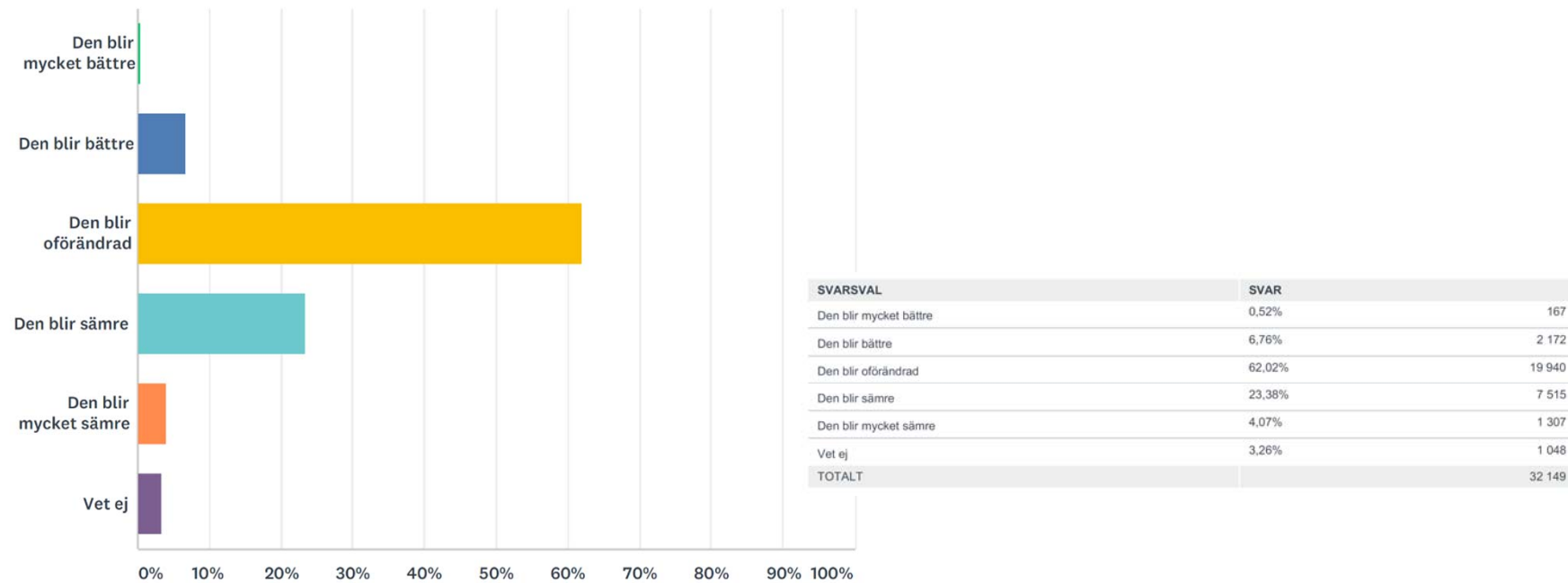
Answered: 32 149 Skipped: 424



Undersökningen är gjord i SurveyMonkey

3. Hur tror du att din ekonomi kommer att bli nästa år?

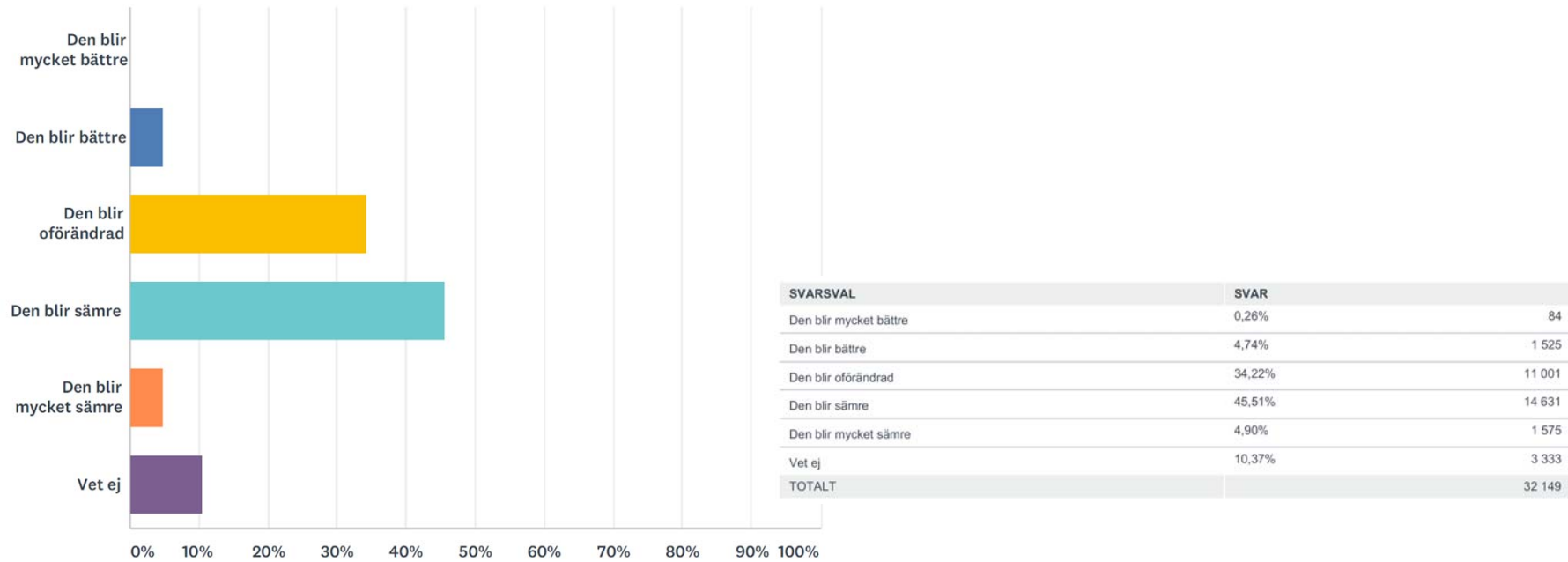
Answered: 32 149 Skipped: 424



Undersökningen är gjord i SurveyMonkey

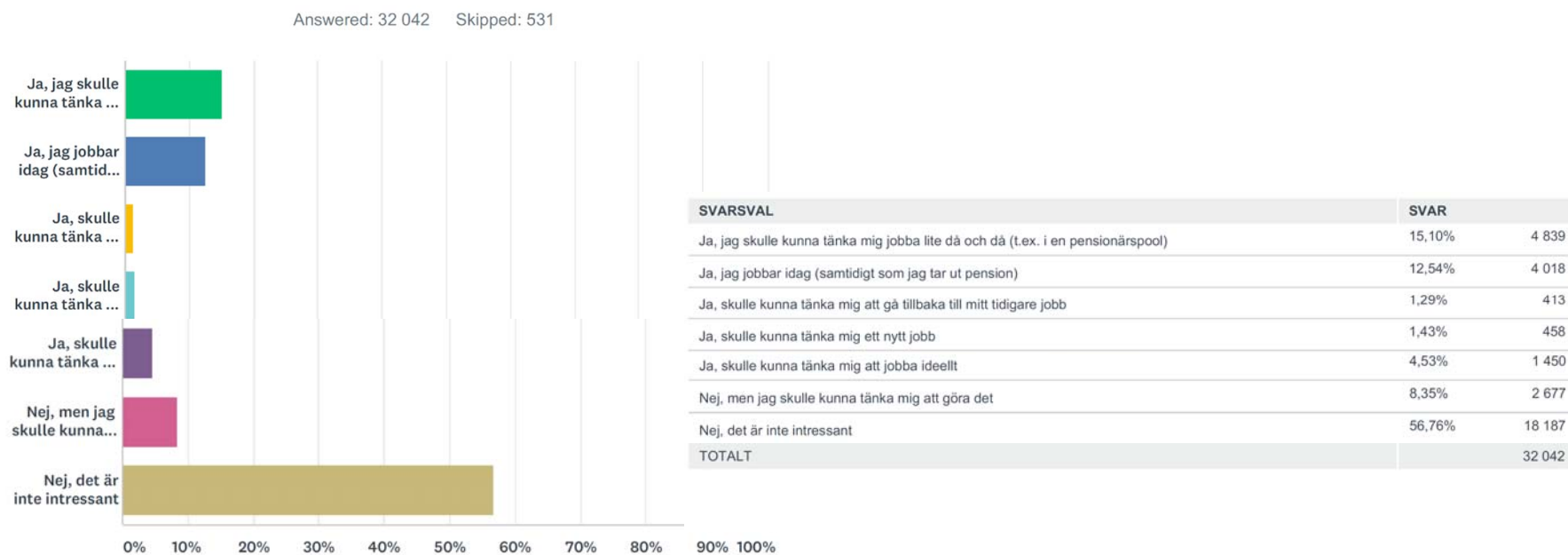
4. Hur tror du att Sveriges ekonomi kommer att bli 2019?

Answered: 32 149 Skipped: 424



Undersökningen är gjord i SurveyMonkey

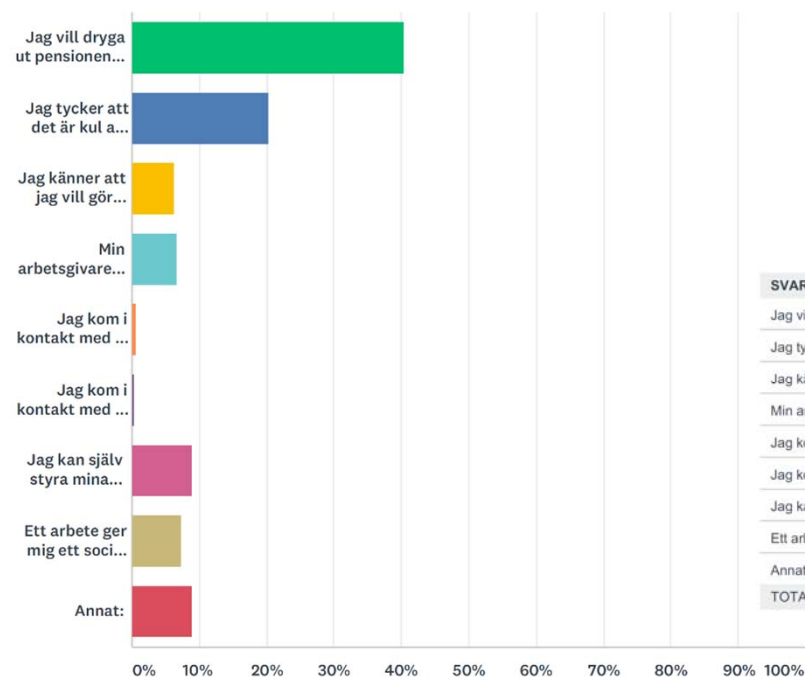
5. Har du funderat på att gå tillbaka till arbete på heltid eller deltid?



Undersökningen är gjord i SurveyMonkey

6a. Vilken är den viktigaste anledningen till att du jobbar samtidigt som du tar ut pension?

Answered: 3 999 Skipped: 28 574



OBS!

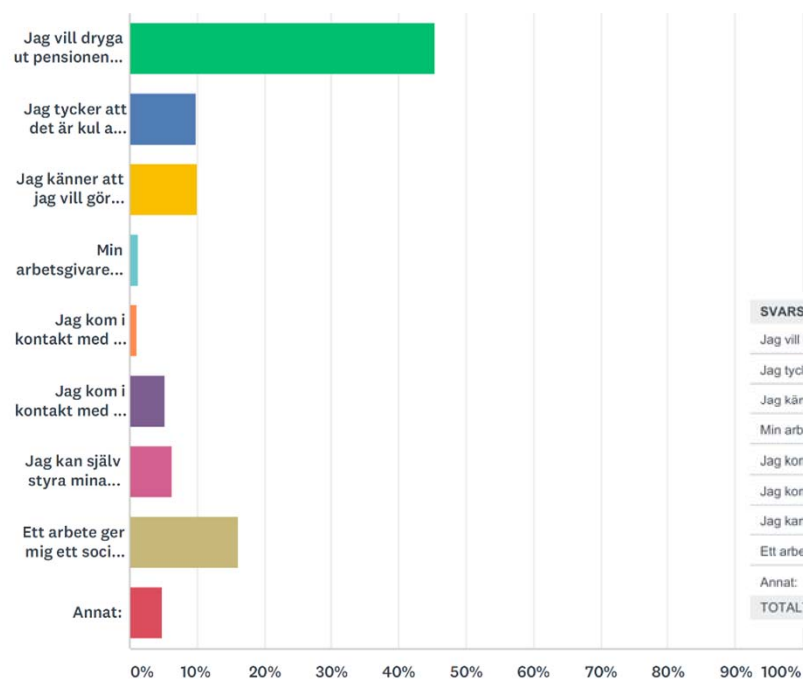
Denna fråga är ställd till de som jobbar och får pensionsutbetalning (som angivit detta på fråga 5)

SVARSVAL	SVAR	
Jag vill dryga ut pensionen med extrapengar	40,41%	1 616
Jag tycker att det är kul att arbeta	20,31%	812
Jag känner att jag vill göra nytta (att det är viktigt)	6,35%	254
Min arbetsgivare vill ha mig kvar	6,78%	271
Jag kom i kontakt med en pensionärspool	0,58%	23
Jag kom i kontakt med en ideell förening/organisation	0,38%	15
Jag kan själv styra mina arbetstider	8,90%	356
Ett arbete ger mig ett socialt utbyte	7,33%	293
Annat:	8,98%	359
TOTALT		3 999

Undersökningen är gjord i SurveyMonkey

6b. Vilken är den viktigaste anledningen till att du funderar på att återgå till arbete?

Answered: 7 106 Skipped: 25 467



OBS!

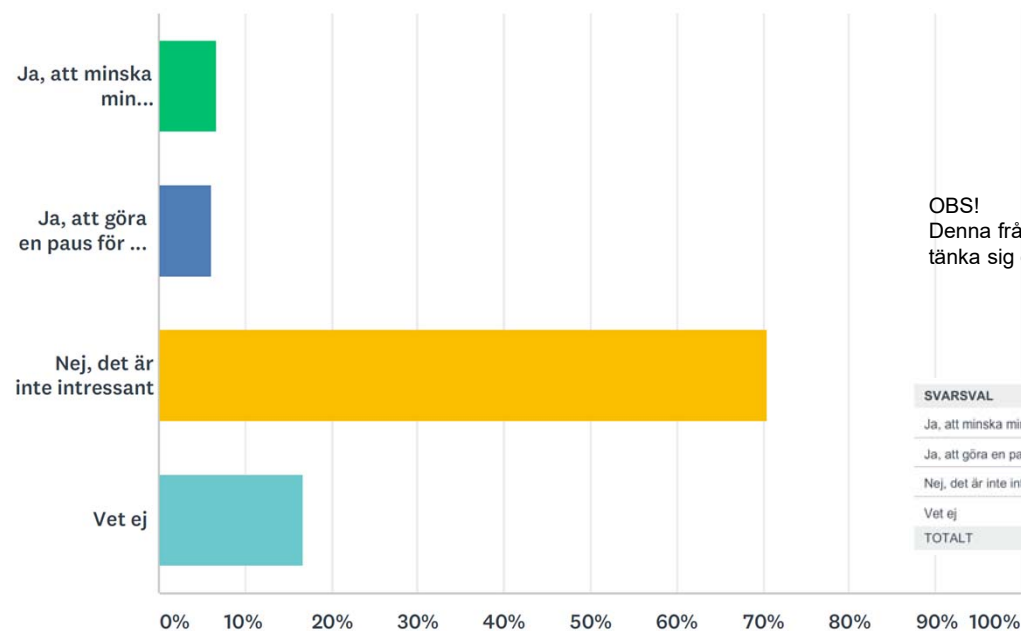
Denna fråga är ställd till pensionärer som inte jobbar men som skulle kunna tänka sig det (som angivit detta på fråga 5)

SVARSVAL	SVAR	
Jag vill dryga ut pensionen med extrapengar	45,47%	3 231
Jag tycker att det är kul att arbeta	9,88%	702
Jag känner att jag vill göra nytta (att det är viktigt)	10,01%	711
Min arbetsgivare vill ha mig kvar	1,21%	86
Jag kom i kontakt med en pensionärspool	1,01%	72
Jag kom i kontakt med en ideell förening/organisation	5,14%	365
Jag kan själv styra mina arbetstider	6,37%	453
Ett arbete ger mig ett socialt utbyte	16,13%	1 146
Annat:	4,78%	340
TOTALT		7 106

Undersökningen är gjord i SurveyMonkey

7. Skulle du vara intresserad av att ändra din pensionsutbetalning om du börjar jobba igen?

Answered: 7 106 Skipped: 25 467



OBS!

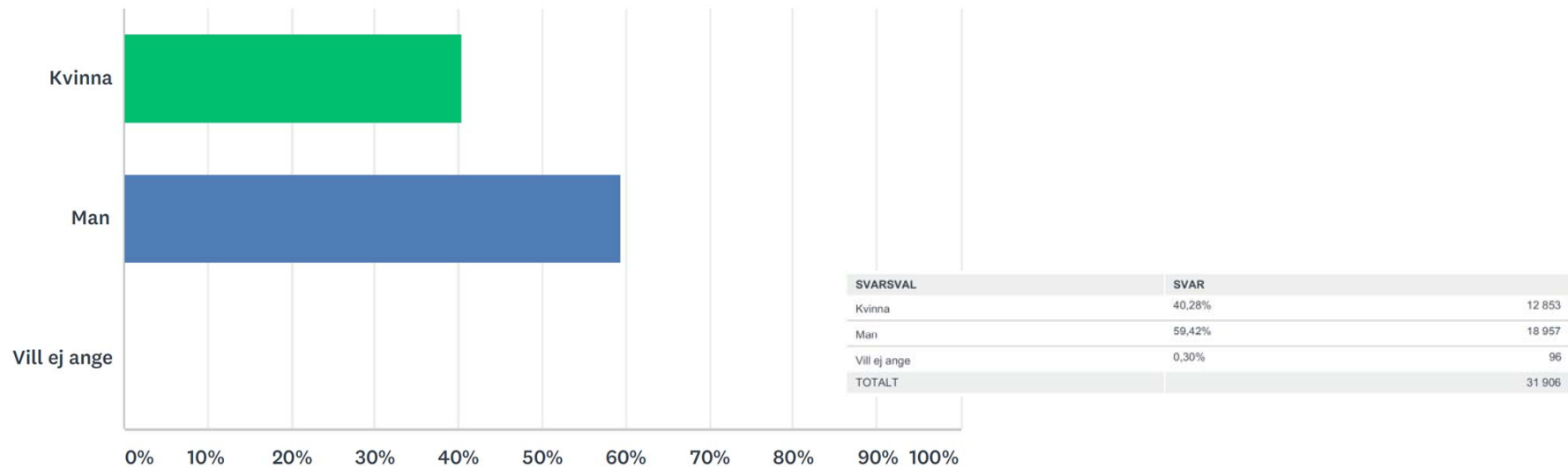
Denna fråga är ställd till pensionärer som inte jobbar men som skulle kunna tänka sig det (som angivit detta på fråga 5)

SVARSVAL	SVAR
Ja, att minska min pensionsutbetalning	6,71% 477
Ja, att göra en paus för min pensionsutbetalning	6,04% 429
Nej, det är inte intressant	70,57% 5 015
Vet ej	16,68% 1 185
TOTALT	7 106

Undersökningen är gjord i SurveyMonkey

8. Vad har du för kön?

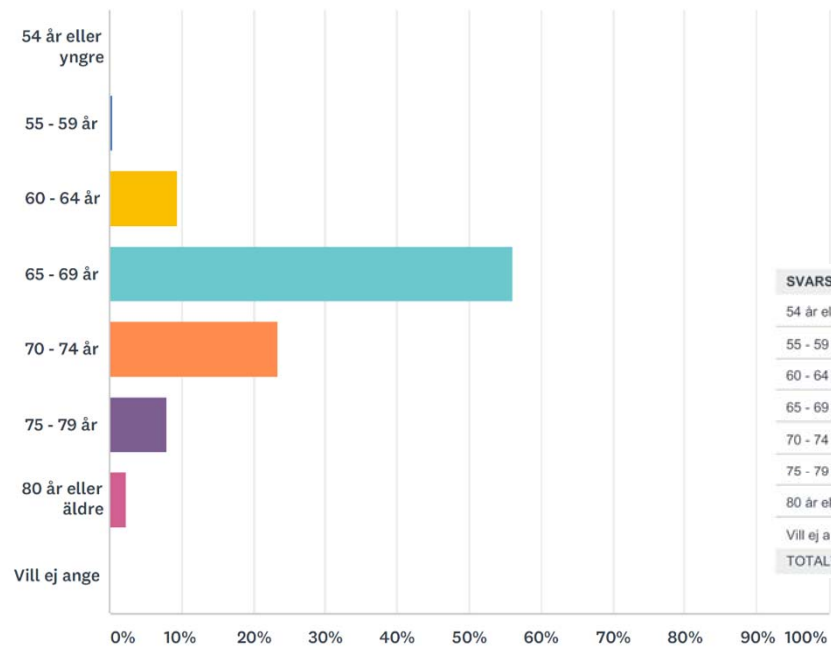
Answered: 31 906 Skipped: 667



Undersökningen är gjord i SurveyMonkey

9. Vänligen ange din ålder:

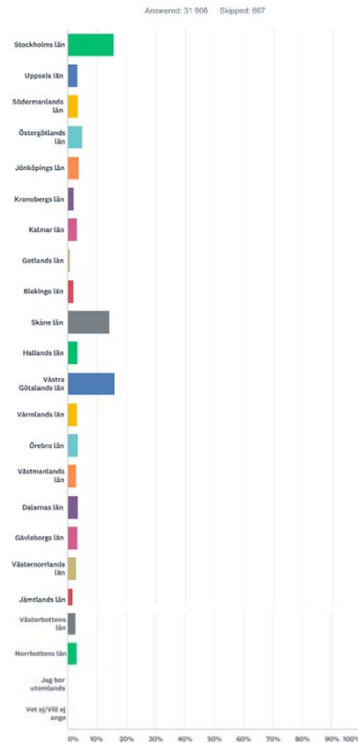
Answered: 31 906 Skipped: 667



SVARSVAL	SVAR	
54 år eller yngre	0,05%	17
55 - 59 år	0,51%	164
60 - 64 år	9,50%	3 032
65 - 69 år	56,02%	17 874
70 - 74 år	23,44%	7 480
75 - 79 år	8,05%	2 569
80 år eller äldre	2,22%	708
Vill ej ange	0,19%	62
TOTALT		31 906

Undersökningen är gjord i SurveyMonkey

10. Vad bor du i för län?



Undersökningen är gjord i SurveyMonkey

SVARSVAL	SVAR	
Stockholms län	15,56%	4 965
Uppsala län	3,34%	1 067
Södermanlands län	3,59%	1 144
Östergötlands län	4,98%	1 588
Jönköpings län	3,67%	1 171
Kronobergs län	2,02%	644
Kalmar län	3,12%	994
Gotlands län	0,78%	248
Blekinge län	1,97%	630
Skåne län	14,24%	4 545
Hallands län	3,42%	1 091
Västra Götalands län	15,89%	5 069
Värmlands län	3,17%	1 011
Örebro län	3,47%	1 106
Västmanlands län	2,94%	938
Dalarnas län	3,60%	1 150
Gävleborgs län	3,44%	1 096
Västernorrlands län	2,97%	947
Jämtlands län	1,58%	503
Västerbottens län	2,81%	896
Norrbottnens län	3,11%	993
Jag bor utomlands	0,10%	31
Vet ej/Vill ej ange	0,25%	79
TOTALT		31 906