

Tillväxt i det professionella segmentet och förbättrad lönsamhet

Tredje kvartalet 2025

- Organisk försäljningstillväxt var neutral.
- Nettoomsättningen minskade med 5% till 9 204 Mkr (9 739). Valutakursförändringar påverkade med -5%.
- Rörelseresultatet uppgick till 141 Mkr (52) och rörelsemarginalen var 1,5% (0,5).
- Exklusive jämförelsestörande poster uppgick rörelseresultatet till 140 Mkr (53) och rörelsemarginalen var 1,5% (0,5).
- Resultat per aktie efter utspädning uppgick till -0,02 kr (-0,27) och resultat per aktie exklusive jämförelsestörande poster och efter utspädning uppgick till -0,02 kr (-0,27).
- Kassaflöde från den löpande verksamheten och investeringsverksamheten uppgick till 2 331 Mkr (2 892). Direkt operativt kassaflöde var 3 455 Mkr (4 020).
- Nettoskulden minskade till 9,9 Mdkr (12,8).
- Husqvarna AB:s styrelse utsåg Glen Instone till vd för Husqvarna Group från och med den 11 augusti 2025.

Januari – september 2025

- Organisk försäljningstillväxt uppgick till 1%.
- Nettoomsättningen minskade med 2% till 39 184 Mkr (39 888). Valutakursförändringar påverkade med -3%.
- Rörelseresultatet var 3 735 Mkr (3 882) och rörelsemarginalen var 9,5% (9,7).
- Exklusive jämförelsestörande poster uppgick rörelseresultatet till 3 742 Mkr (3 889) och rörelsemarginalen var 9,5% (9,8).
- Resultat per aktie efter utspädning uppgick till 4,43 kr (4,26) och resultat per aktie exklusive jämförelsestörande poster och efter utspädning uppgick till 4,44 kr (4,27).
- Kassaflöde från den löpande verksamheten och investeringsverksamheten uppgick till 4 433 Mkr (5 296). Direkt operativt kassaflöde var 4 598 Mkr (6 323).

Finansiell översikt

Koncernen, Mkr	Kv3 2025	Kv3 2024	Δ%	Jan-sep 2025	Jan-sep 2024	Δ%	12 mån rullande*	Helår 2024
Nettoomsättning	9 204	9 739	-5	39 184	39 888	-2	47 648	48 352
<i>Organisk tillväxt*, %</i>	0	-4		1	-7		0	-7
Rörelseresultat (EBIT)	141	52	169	3 735	3 882	-4	2 450	2 597
<i>Rörelsemarginal, %</i>	1,5	0,5		9,5	9,7		5,1	5,4
Rörelseresultat exkl. jämförelsestörande poster*	140	53	165	3 742	3 889	-4	3 048	3 195
<i>Rörelsemarginal exkl. jämförelsestörande poster*, %</i>	1,5	0,5		9,5	9,8		6,4	6,6
Resultat efter finansiella poster	-41	-154	73	3 153	3 189	-1	1 697	1 733
Periodens resultat	-10	-153	93	2 540	2 442	4	1 423	1 326
Resultat per aktie efter utspädning, kr	-0,02	-0,27	93	4,43	4,26	4	2,48	2,31
Resultat per aktie exkl. jämförelsestörande poster efter utspädning, kr	-0,02	-0,27	93	4,44	4,27	4	3,29	3,12
Direkt operativt kassaflöde*	3 455	4 020	-14	4 598	6 323	-27	5 180	6 905
Operativt rörelsekapital/nettoomsättning*, %	32,0	38,8		32,0	38,8		32,0	37,5

* Alternativa nyckeltal, se "Definitioner".

Tillväxt i det professionella segmentet och förbättrad lönsamhet

”Det här är mitt första kvartal som vd för Husqvarna Group och jag är stolt över att få leda detta företag med mer än 300 år av innovation in i framtiden. Genom lanseringen av vår 2030-strategi går vi in i en ny spännande fas med fokus på att stärka vår konkurrenskraft, förbättra kostnadseffektiviteten och dra nytta av våra unika styrkor för att skapa värde för våra kunder.

Blandad marknads- och försäljningsutveckling

Koncernens organiska försäljningstillväxt var neutral i kvartalet. Vi noterade en stark tillväxt inom det professionella segmentet inklusive robotgräsklippare, främst drivet av nya innovativa produkter med slinglös teknik, samt handhållna produkter och kapmaskiner. Eftersom det professionella segmentet är en av våra viktigaste strategiska prioriteringar är denna positiva utveckling glädjande. Även bevattningssegmentet växte jämfört med föregående år. Efterfrågan var dock dämpad gällande handhållna konsumentprodukter, handverktyg och bensindrivna hjulburna produkter, särskilt i Nordamerika, vilket återspeglar en utmanad marknadssituation med återhållsam konsumtion. Försäljningen av robotgräsklippare till konsumentsegmentet minskade något, drivet av lägre försäljning inom Gardena-divisionen. Försäljningen ökade organiskt med 1% för Husqvarna Forest & Garden-divisionen och med 3% för Husqvarna Construction-divisionen, medan den minskade med 7% för Gardena-divisionen.

Förbättrat resultat och minskad nettoskuld

Rörelseresultatet, exklusive jämförelsestörande poster, ökade till 140 Mkr (53) och marginalen var 1,5% (0,5). Förbättringen drevs främst av en gynnsam produktmix och kostnadsbesparingar men motverkades något av tullar och valutaeffekter. Marginalen ökade i divisionerna Husqvarna Forest & Garden och Husqvarna Construction medan den minskade i Gardena, främst till följd av lägre volymer. Osäkerheten kvarstår, särskilt i Nordamerika, till följd av pågående handelspolitisk turbulens, valutavolatilitet och dämpad konsumentefterfrågan.

Direkt operativt kassaflöde uppgick till 3,5 Mdkr (4,0) för kvartalet. Vi fortsatte att stärka vår finansiella ställning och minskade nettoskulden till 9,9 Mdkr (12,8). Nettoskuld/EBITDA, exklusive jämförelsestörande poster, var 2,2 (2,4).

Kostnadsbesparande åtgärder

De åtgärder som ingår i det kostnadsbesparingsprogram som tillkännagavs i det tredje kvartalet föregående år förväntas vara genomförda i slutet av året och full effekt från programmet kommer att uppnås under 2026. I tillägg tillkännagav vi idag en nedstängning av en produktionsanläggning i Brastad, som tillverkar komponenter till bensindrivna handhållna produkter. Genom att övergå till outsourcing av komponenter inom detta segment fortsätter vi omställningen till en mindre kapitalintensiv affärsmodell.

Fokus på innovation

Trots det avvaktande konsumentsentimentet är jag övertygad att vi är väl positionerade för långsiktig värdeskapande. Vi kommer att fortsätta stärka våra viktigaste differentieringsfaktorer, inklusive våra betrodda varumärken och vår starka marknadsposition, samtidigt som vi ökar vår konkurrenskraft genom operationell effektivitet och accelererad innovation.

Vi lanserar flera innovativa produkter för 2026, inklusive robotgräsklippare med AI-baserad kamerateknik, designade för att maximera kundvärdet samtidigt som de stöder vår långsiktiga hållbarhetsagenda. Dessa kommer bland annat att visas upp på vår kapitalmarknadsdag i Stockholm den 10 december 2025, där vi också presenterar vår nya strategi. Jag ser fram emot att träffa er där.”



Glen Instone, vd

Finansiell utveckling

Finansiella mål och resultat

Husqvarna Group har tre finansiella mål: organisk försäljningstillväxt, rörelsemarginal och kapital-effektivitet.

Finansiellt mål		Resultat R12
Organisk försäljningstillväxt	5%	0%
Rörelsemarginal*	13%	6,4%
Kapitaleffektivitet**	20%	32,0%

*Exklusive jämförelsestörande poster

**Operativt rörelsekapital/netto omsättning, 12 månader rullande

Tredje kvartalet 2025

Nettoomsättning

Den organiska försäljningstillväxten var neutral. Nettoomsättningen för det tredje kvartalet minskade med 5% till 9 204 Mkr (9 739), och inkluderade en påverkan om -5% från valutakursförändringar. Nettoomsättningen ökade främst inom professionella segment som robotgräsklippare och handhållna produkter, samt inom bevakningsprodukter och reservdelar och tillbehör. Försäljningen av handhållna konsumentprodukter, handverktyg och hjulburna bensindrivna produkter minskade under kvartalet.

Rörelseresultat

Rörelseresultatet för det tredje kvartalet ökade till 141 Mkr (52). Exklusive jämförelsestörande poster uppgick rörelseresultatet till 140 Mkr (53). Ökningen var främst hänförlig högre volymer, en gynnsam produktmix och kostnadsbesparingar. Rörelsemarginalen, exklusive jämförelsestörande poster var 1,5% (0,5). Förvärvsrelaterade avskrivningar uppgick till -51 Mkr (-57).

Valutakursförändringar påverkade med -15 Mkr jämfört med föregående år och påverkan från tullar uppgick till -165 Mkr.

Finansiella poster netto

Finansiella poster netto uppgick till -182 Mkr (-206).

Resultat efter finansiella poster

Resultat efter finansiella poster uppgick till -41 Mkr (-154).

Inkomstskatt

Inkomstskatten uppgick till 31 Mkr (1).

Resultat per aktie

Periodens resultat hänförligt till moderbolagets aktieägare uppgick till -10 Mkr (-153), motsvarande -0,02 kr (-0,27) per aktie efter utspädning.

Kassaflöde

Kassaflödet från den löpande verksamheten och investeringsverksamheten för juli – september uppgick till 2 331 Mkr (2 892). Direkt operativt kassaflöde var 3 455 Mkr (4 020).

Januari – september 2025

Nettoomsättning

Organisk försäljningstillväxt uppgick till 1%. Nettoomsättningen minskade med 2% till 39 184 Mkr (39 888), och inkluderade en påverkan om -3% från valutakursförändringar. Nettoomsättningen ökade inom segment som robotgräsklippare, både för konsument och professionella produkter, bevakningsprodukter, handhållna produkter för professionella användare samt reservdelar och tillbehör. Försäljningen av bensindrivna hjulburna produkter, handverktyg och produkter till byggmarknaden minskade.

Rörelseresultat

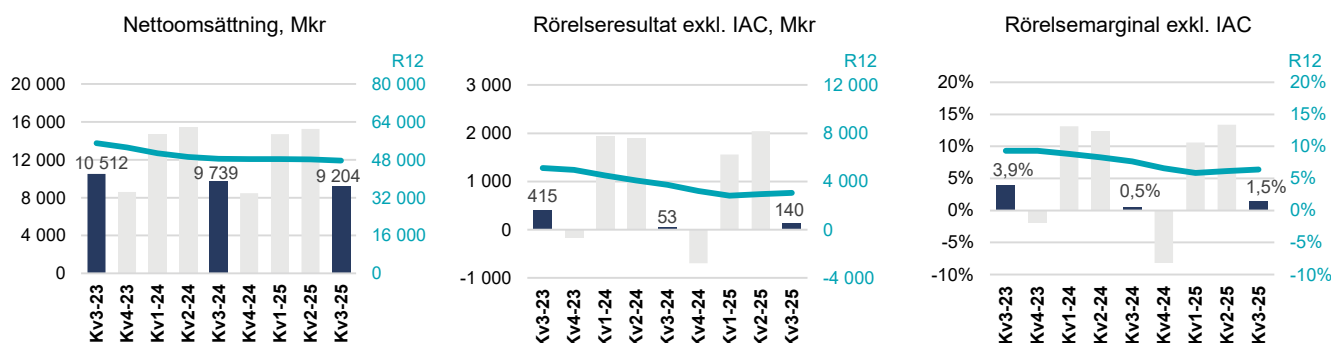
Rörelseresultatet för perioden uppgick till 3 735 Mkr (3 882) och rörelsemarginalen var 9,5% (9,7). Exklusive jämförelsestörande poster uppgick rörelseresultatet till 3 742 Mkr (3 889). Minskningen var främst hänförlig till valutakursförändringar som påverkade med -279 Mkr jämfört med föregående år, en negativ påverkan från tullar om 225 Mkr, samt negativa pris-effekter. Rörelsemarginalen, exklusive jämförelsestörande poster var 9,5% (9,8). Förvärvsrelaterade avskrivningar uppgick till -158 Mkr (-170).

Finansiella poster netto

Finansiella poster netto uppgick till -583 Mkr (-692).

Resultat efter finansiella poster

Resultatet efter finansiella poster uppgick till 3 153 Mkr (3 189).



Inkomstskatt

Inkomstskatten uppgick till -613 Mkr (-747), vilket motsvarar en effektiv skattesats om 19,4% (23,4).

Resultat per aktie

Periodens resultat hänförligt till moderbolagets aktieägare uppgick till 2 538 Mkr (2 440), motsvarande 4,43 kr (4,26) per aktie efter utspädning.

Kassaflöde

Kassaflöde från den löpande verksamheten och investeringar för januari – september uppgick till 4 433 Mkr (5 296). Direkt operativt kassaflöde uppgick till 4 598 Mkr (6 323).

På grund av den säsongsmissiga uppbyggnaden av rörelsekapital är kassaflödet normalt svagare i det första kvartalet, följt av ett starkare kassaflöde i det andra och tredje kvartalet. Kassaflödet i det fjärde

kvartalet påverkas vanligtvis negativt av försäongsproduktionen inför nästkommande år.

Finansiell ställning

Nettoskulden per den 30 september 2025 var 9 911 Mkr (12 828). Nettopensionsskulden minskade till 1 740 Mkr (1 879). Övriga räntebärande skulder minskade till 12 440 Mkr (14 020) och likvida medel och övriga räntebärande tillgångar ökade till 4 557 Mkr (4 214).

Nettoskuld/EBITDA, exklusive jämförelsestörande poster, var 2,2 (2,4). Soliditeten var 46% (45).

Finansiell översikt

Mkr	Kv3 2025	Kv3 2024	Δ%	Jan-sep 2025	Jan-sep 2024	Δ%	12 mån rullande*	Helår 2024
Nettoomsättning	5 594	5 825	-4	23 063	22 819	1	28 395	28 152
Organisk tillväxt*, %	1	-1		4	-9		3	-8
Rörelseresultat	222	144	55	2 474	2 480	-0	2 060	2 065
Rörelsemarginal, %	4,0	2,5		10,7	10,9		7,3	7,3
Rörelseresultat exkl. jämförelsestörande poster*	222	144	54	2 511	2 484	1	2 235	2 208
Rörelsemarginal exkl. jämförelsestörande poster*, %	4,0	2,5		10,9	10,9		7,9	7,8

* Alternativa nyckeltal, se "Definitioner".

Tredje kvartalet 2025

Organisk försäljningstillväxt uppgick till 1%. Nettoomsättningen minskade med 4% till 5 594 Mkr (5 825), och inkluderade en påverkan om -5% från valutakursförändringar.

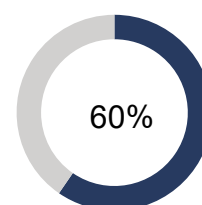
Produktkategorin robotgräsklippare visade en stark tillväxt inom det professionella segmentet, främst drivet av nya innovativa produkter med slinglös teknik. Dessutom levererade produktsegmentet handhållna produkter för professionella användare tillväxt under kvartalet, liksom reservdelar och tillbehör. Försäljningen av handhållna produkter till konsumentmarknaden och bensindrivna hjulburna produkter minskade.

Rörelseresultatet uppgick till 222 Mkr (144) och rörelsemarginalen var 4,0% (2,5).

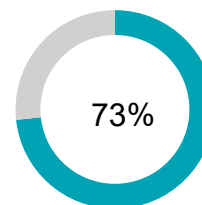
Exklusive jämförelsestörande poster var rörelseresultatet 222 Mkr (144) och rörelsemarginalen ökade till 4,0% (2,5). Den förbättrade rörelsemarginalen var främst ett resultat av högre volymer, en gynnsam produktmix och kostnadsbesparingar.

Valutakursförändringar påverkade med -20 Mkr jämfört med föregående år.

Andel av koncernens nettoomsättning, R12



Andel av koncernens rörelseresultat exklusive jämförelsestörande poster, R12



Januari – september 2025

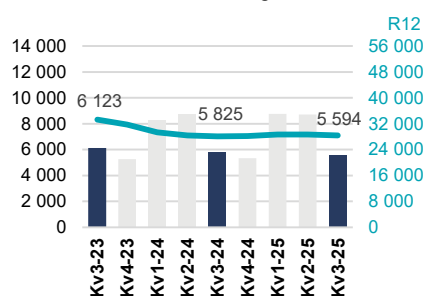
Organisk försäljningstillväxt uppgick till 4%. Nettoomsättningen för perioden ökade med 1% till 23 063 Mkr (22 819), och inkluderade påverkan om -3% från valutakursförändringar.

Försäljningen av robotgräsklippare och professionella handhållna produkter uppvisade en god tillväxt. Försäljningen av bensindrivna hjulburna produkter minskade under perioden.

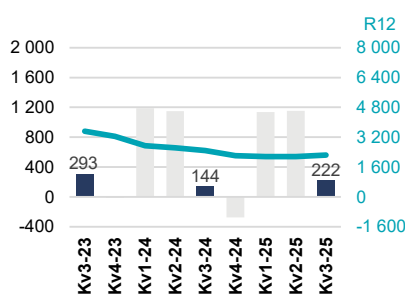
Rörelseresultatet uppgick till 2 474 Mkr (2 480) och rörelsemarginalen var 10,7% (10,9).

Exklusive jämförelsestörande poster var rörelseresultatet 2 511 Mkr (2 484) och rörelsemarginalen 10,9% (10,9). Ökade försäljningsvolymer och fortsatta kostnadsbesparingar hade en positiv effekt. Valutakursförändringar påverkade med -175 Mkr jämfört med föregående år.

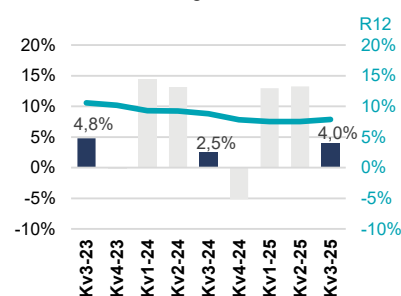
Nettoomsättning, Mkr



Rörelseresultat exkl. IAC, Mkr



Rörelsemarginal exkl. IAC



Finansiell översikt

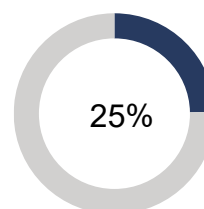
Mkr	Kv3 2025	Kv3 2024	Δ%	Jan-sep 2025	Jan-sep 2024	Δ%	12 mån rullande*	Helår 2024
Nettoomsättning	1 799	2 037	-12	10 512	11 016	-5	11 776	12 281
Organisk tillväxt*, %	-7	-8		-2	-5		-3	-5
Rörelseresultat	-161	-156	-4	1 106	1 209	-9	639	742
Rörelsemarginal, %	-9,0	-7,6		10,5	11,0		5,4	6,0
Rörelseresultat exkl. jämförelsestörande poster*	-161	-156	-4	1 106	1 211	-9	718	823
Rörelsemarginal exkl. jämförelsestörande poster*, %	-9,0	-7,6		10,5	11,0		6,1	6,7

* Alternativa nyckeltal, se "Definitioner".

Tredje kvartalet 2025

Organisk försäljningstillväxt uppgick till -7%. Nettoomsättningen minskade med 12% till 1 799 Mkr (2 037), och inkluderade en påverkan om -5% från valutakursförändringar. Försäljningen av bevattningsprodukter ökade, medan försäljningen av robotgräsklippare och handverktyg minskade.

Andel av koncernens nettoomsättning, R12

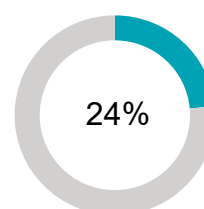


Rörelseresultatet minskade med 4% till -161 Mkr (-156) och rörelsemarginalen minskade till -9,0% (-7,6). Exklusive jämförelsestörande poster var rörelseresultatet -161 Mkr (-156) och rörelsemarginalen -9,0% (-7,6). Minskningen var främst hänförlig till lägre volymer. Förvävsrelaterade avskrivningar uppgick till -28 Mkr (-30). Valutakursförändringar hade en positiv påverkan om 5 Mkr jämfört med föregående år.

Januari – september 2025

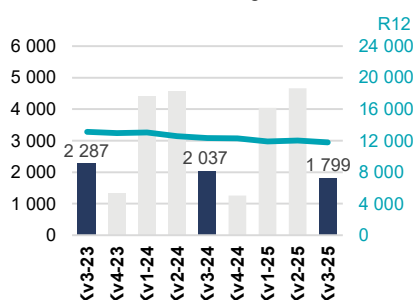
Organisk försäljningstillväxt uppgick till -2%. Nettoomsättningen minskade med 5% till 10 512 Mkr (11 016), och inkluderade en påverkan om -3% från valutakursförändringar. Försäljningen av bevattningsprodukter ökade medan försäljningen av handverktyg minskade.

Andel av koncernens rörelseresultat exklusive jämförelsestörande poster, R12

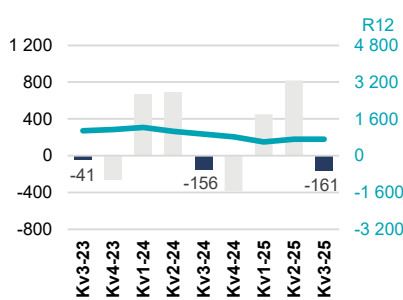


Rörelseresultatet uppgick till 1 106 Mkr (1 209) och rörelsemarginalen var 10,5% (11,0). Exklusive jämförelsestörande poster var rörelseresultatet 1 106 Mkr (1 211) och rörelsemarginalen 10,5% (11,0). Kostnadsbesparingar och effektiviseringar hade en positiv effekt medan lägre volymer påverkade negativt. Förvävsrelaterade avskrivningar uppgick till -86 Mkr (-90). Valutakursförändringar påverkade med -25 Mkr jämfört med föregående år.

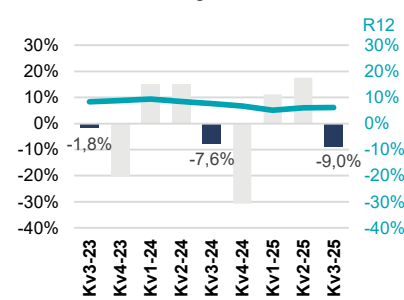
Nettoomsättning, Mkr



Rörelseresultat exkl. IAC, Mkr



Rörelsemarginal exkl. IAC



Finansiell översikt

Mkr	Kv3 2025	Kv3 2024	Δ%	Jan-sep 2025	Jan-sep 2024	Δ%	12 mån rullande*	Helår 2024
Nettoomsättning	1 773	1 832	-3	5 501	5 946	-7	7 321	7 766
Organisk tillväxt*, %	3	-8		-4	-6		-5	-7
Rörelseresultat	205	150	36	576	557	3	337	318
Rörelsemarginal, %	11,5	8,2		10,5	9,4		4,6	4,1
Rörelseresultat exkl. jämförelsestörande poster*	205	150	36	576	558	3	667	649
Rörelsemarginal exkl. jämförelsestörande poster*, %	11,5	8,2		10,5	9,4		9,1	8,4

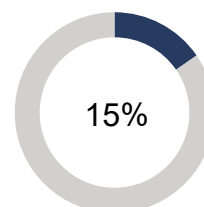
* Alternativa nyckeltal, se "Definitioner".

Tredje kvartalet 2025

Organisk försäljningstillväxt uppgick till 3%. Nettoomsättningen minskade med 3% till 1 773 Mkr (1 832), och inkluderade en påverkan om -6% från valutakursförändringar. Den organiska ökningen drevs främst av kapmaskiner och eftermarknadsförsäljning.

Rörelseresultatet var 205 Mkr (150) och rörelsemarginalen 11,5% (8,2). Exklusive jämförelsestörande poster var rörelseresultatet 205 Mkr (150) och rörelsemarginalen 11,5% (8,2). Det förbättrade rörelseresultatet berodde främst på en gynnsam produktmix, kostnadsbesparingar och förbättrad operationell effektivitet. Förvävsrelaterade avskrivningar uppgick till -23 Mkr (-27). Valutakursförändringar påverkade med -5 Mkr jämfört med föregående år.

Andel av koncernens nettoomsättning, R12

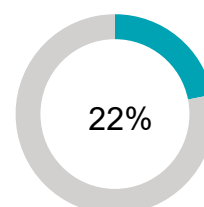


Januari – september 2025

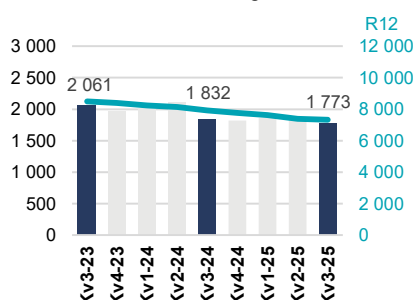
Organisk försäljningstillväxt uppgick till -4%. Nettoomsättningen minskade med 7% till 5 501 Mkr (5 946), och inkluderade en påverkan om -3% från valutakursförändringar. Minskningen var främst hänförlig till lägre försäljning i Nordamerika.

Rörelseresultatet uppgick till 576 Mkr (557) och rörelsemarginalen var 10,5% (9,4). Exklusive jämförelsestörande poster var rörelseresultatet 576 Mkr (558) och rörelsemarginalen 10,5% (9,4). Förvävsrelaterade avskrivningar uppgick till -70 Mkr (-81). Valutakursförändringar påverkade med -85 Mkr jämfört med föregående år.

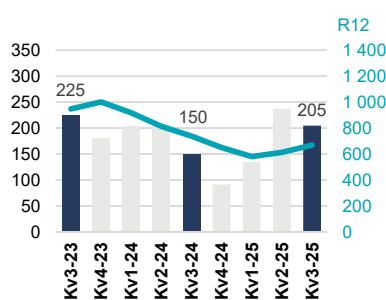
Andel av koncernens rörelseresultat exklusive jämförelsestörande poster, R12



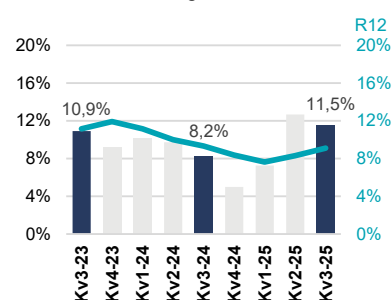
Nettoomsättning, Mkr



Rörelseresultat exkl. IAC, Mkr



Rörelsemarginal exkl. IAC



Tilläggsinformation

Sustainovate 2025

Sustainovate 2025 är utformat för att maximera koncernens bidrag för att hantera klimatförändringar och resursbrist. Det femåriga ramverket omfattar tre möjligheter med tillhörande mål till 2025.

Mål och status 2025

- Minska absoluta koldioxidutsläpp längs värdekedjan med 35%. Nuvarande resultat är 55%.
- Lansera 50 cirkulära innovationer. Hittills har 45 godkända innovationer lanserats.
- Påverka 5 miljoner människor att göra hållbara val. Nuvarande status är 5,5 miljoner.

Koldioxid – driva övergången till lösningar med låga koldioxidutsläpp

Efter tredje kvartalet 2025 ligger koncernen kvar på samma nivå av minskade koldioxidutsläpp som vid andra kvartalet 2025. Dock har koncernen sedan tidigare redan uppnått och överträffat målet för 2025 med god marginal.

Cirkulär ekonomi – tänka om och omforma för en resurssmart kundupplevelse

Cirkulära innovationer kommer att möjliggöra smartare användning av material samt förlänger produkternas livscykler. Målet adresserar resursåtgång under hela värdekedjan, från leverantörer och tillverkning till produktanvändning samt återvinning.

Fyra nya cirkulära innovationer godkändes under tredje kvartalet.

People – inspirera till aktiviteter som gör skillnad på lång sikt

Under tredje kvartalet fortsatte koncernen sina kommunikationsinitiativ vilket ledde till försäljning av ytterligare 0,3 miljoner Sustainable Choice-produkter. Eftersom målet för 2025 redan uppnåtts under andra kvartalet, innebär denna utveckling extra marginal till målet.

Moderbolaget

Nettoomsättningen för januari – september 2025 för moderbolaget Husqvarna AB (publ) uppgick till 19 244 Mkr (17 597), varav 14 707 Mkr (13 383) avsåg försäljning till koncernföretag och 4 537 Mkr (4 214) till externa kunder. Resultatet efter finansiella poster uppgick till 3 392 Mkr (943). Periodens resultat uppgick till 2 858 Mkr (839). Investeringar i materiella och immateriella anläggningstillgångar uppgick till 966 Mkr (1 048). Likvida medel uppgick vid kvartalets slut till 2 038 Mkr (1 584). Fritt eget kapital i moderbolaget uppgick till 26 879 Mkr (29 088).

Väsentliga händelser

- Den 17 juli utsåg Husqvarna AB:s styrelse Glen Instone till ny vd för koncernen, från och med den 11 augusti 2025.
- Den 8 september, utsåg Husqvarna Group Omar Attar till interim President, Husqvarna Forest & Garden Division med omedelbar verkan. Under sin interimscroll kommer Omar att ingå i koncernledningen.
- Den 19 september utsågs ledamöterna i valberedningen inför Husqvarna AB:s årsstämma 2026 enligt följande: Petra Hedengran (ordförande, utsedd av Investor AB), Louise Lindh (utsedd av L E Lundbergföretagen AB), Fredrik Ahlin (utsedd av If Skadeförsäkring AB), Oskar Börjesson (utsedd av Livförsäkringsbolaget Skandia) och Torbjörn Lööf (styrelseordförande Husqvarna AB).

Väsentlig händelse efter kvartalet

- Den 21 oktober meddelade Husqvarna Group avvecklingen av sin fabrik i Brastad, som förväntas generera årliga besparingar om cirka 100 Mkr, med full effekt från 2027. Relaterade kostnader väntas uppgå till cirka 140 Mkr, varav cirka 20 Mkr kommer att redovisas som en engångskostnad (jämförelsestörande poster i rörelseresultatet) i det fjärde kvartalet 2025 och resterande under 2026.

Risker och osäkerhetsfaktorer

Husqvarna Groups verksamhet kan påverkas av ett antal riskfaktorer i form av både operationella och finansiella risker. Geopolitiska osäkerheter och krig kan få en betydande påverkan på koncernens verksamhet, både vad det gäller svårigheter att få tillgång till att upphandla råmaterial, komponenter, transporter och logistiktjänster samt relaterade kostnadsökningar. Dessa osäkerhetsfaktorer kan också påverka efterfrågan på koncernens produkter och tjänster.

Operativa risker omfattar såväl övergripande konjunkturutveckling, införandet av handelstullar, som trender i konsumenters och professionella användares konsumtion i framför allt Nordamerika och Europa, där koncernen har huvuddelen av försäljningen. En nedgång i den ekonomiska utvecklingen på dessa marknader kan ha en negativ påverkan på koncernens försäljning och resultat. Förändringar av produktteknologi, distributionsstruktur och försäljningskanaler samt fluktuationer i priserna på inköpta råvaror och komponenter kan också vara negativa för koncernen. På kort sikt påverkas efterfrågan på koncernens produkter av väderförhållanden. Koncernen har anpassat sina produktionsprocesser och leveranskedjor för att möta dessa variationer.

I den löpande verksamheten är koncernen exponerad för legala risker såsom kommersiella risker, produktansvar och andra tvister.

Finansiella risker omfattar främst valuta-, ränte-, finansierings-, skatte-, samt kreditrisker. Hanteringen av finansiella risker inom koncernen regleras i en av

styrelsen fastställd finanspolicy. Ytterligare information om risker och osäkerhetsfaktorer finns i Årsredovisningen 2024 som finns tillgänglig på www.husqvarnagroup.com.

Redovisningsprinciper

Denna delårsrapport har upprättats i enlighet med IAS 34, "Delårsrapportering" och Årsredovisningslagen. Moderbolagets delårsrapport är upprättad enligt Årsredovisningslagen, kapitel 9 och den svenska standarden för finansiell rapportering RFR 2, "Redovisning för juridiska personer". De tillämpade redovisningsprinciperna överensstämmer med de som presenteras i Årsredovisningen 2024 som finns tillgänglig på www.husqvarnagroup.com.

Revisorsgranskning

Denna delårsrapport har inte varit föremål för granskning av bolagets revisorer.

Stockholm, 21 oktober 2025

Glen Instone

Vd

Resultaträkning, koncernen i sammandrag

Mkr	Kv3 2025	Kv3 2024	Jan-sep 2025	Jan-sep 2024	12 mån rullande*	Helår 2024
Nettoomsättning	9 204	9 739	39 184	39 888	47 648	48 352
Kostnad för sålda varor	-6 581	-7 207	-26 854	-27 196	-33 711	-34 053
Bruttoresultat	2 623	2 532	12 331	12 692	13 937	14 299
<i>Bruttomarginal, %</i>	28,5	26,0	31,5	31,8	29,2	29,6
Försäljningskostnader	-1 852	-1 966	-6 314	-6 547	-8 354	-8 587
Administrationskostnader	-633	-665	-2 302	-2 417	-3 160	-3 275
Övriga rörelseintäkter/rörelsekostnader	4	152	20	154	27	160
Rörelseresultat	141	52	3 735	3 882	2 450	2 597
<i>Rörelsemarginal, %</i>	1,5	0,5	9,5	9,7	5,1	5,4
Finansiella poster, netto	-182	-206	-583	-692	-753	-863
Resultat efter finansiella poster	-41	-154	3 153	3 189	1 697	1 733
<i>Marginal, %</i>	-0,4	-1,6	8,0	8,0	3,6	3,6
Inkomstskatt	31	1	-613	-747	-274	-408
Periodens resultat	-10	-153	2 540	2 442	1 423	1 326
Periodens resultat hänförligt till:						
Innehavare av aktier i moderbolaget	-10	-153	2 538	2 440	1 422	1 325
Innehav utan bestämmande inflytande	0	0	2	2	1	1
Resultat per aktie:						
Före utspädning, kr	-0,02	-0,27	4,44	4,27	2,49	2,32
Efter utspädning, kr	-0,02	-0,27	4,43	4,26	2,48	2,31
Genomsnittligt antal utestående aktier:						
Före utspädning, miljoner	571,8	571,7	571,7	571,6	571,7	571,7
Efter utspädning, miljoner	572,5	572,5	572,4	572,4	572,4	572,5

Totalresultat, koncernen i sammandrag

Mkr	Kv3 2025	Kv3 2024	Jan-sep 2025	Jan-sep 2024	12 mån rullande*	Helår 2024
Periodens resultat	-10	-153	2 540	2 442	1 423	1 326
Övrigt totalresultat						
<i>Poster som inte kommer att omklassificeras till resultaträkningen:</i>						
Omvärderingar av förmånsbestämda pensionsplaner, efter skatt	102	-96	85	138	136	189
Poster som inte omklassificeras till resultaträkningen, netto efter skatt	102	-96	85	138	136	189
<i>Poster som kan komma att omklassificeras till resultaträkningen:</i>						
Omräkningsdifferens	-195	-1 073	-3 781	322	-1 889	2 214
Säkring av nettoinvestering, efter skatt	75	537	1 799	-128	859	-1 067
Kassaflödessäkring, efter skatt	17	-20	-44	-148	-13	-116
Poster som kan komma att omklassificeras till resultaträkningen, netto efter skatt	-102	-556	-2 027	46	-1 043	1 030
Övrigt totalresultat, netto efter skatt	0	-652	-1 942	184	-906	1 220
Totalresultat för perioden	-11	-805	598	2 626	517	2 545
Totalresultat hänförligt till:						
Innehavare av aktier i moderbolaget	-11	-805	596	2 624	516	2 544
Innehav utan bestämmande inflytande	0	0	2	2	1	1

Balansräkning, koncernen i sammandrag

Mkr	30 sep 2025	30 sep 2024	31 dec 2024
Tillgångar			
Materiella anläggningstillgångar	6 879	7 281	7 221
Nyttjanderätter	1 600	1 914	1 975
Goodwill	9 596	10 030	10 521
Övriga immateriella tillgångar	8 375	8 487	8 911
Andelar i intresseföretag	32	35	34
Derivatinstrument	0	-	23
Övriga långfristiga tillgångar	879	806	840
Uppskjutna skattefordringar	1 836	1 806	2 418
Summa anläggningstillgångar	29 198	30 360	31 942
Varulager	12 248	13 521	13 828
Tillgångar som innehas för försäljning	-	-	1 410
Kundfordringar	5 730	6 081	5 552
Derivatinstrument	321	409	386
Skattefordringar	427	383	437
Övriga omsättningstillgångar	1 667	1 053	1 279
Kassa och bank	3 895	3 428	1 970
Summa omsättningstillgångar	24 287	24 876	24 861
Summa tillgångar	53 485	55 235	56 803
Eget kapital och skulder			
Eget kapital hänförligt till moderbolagets aktieägare	24 640	24 700	24 619
Innehav utan bestämmande inflytande	4	3	3
Totalt eget kapital	24 644	24 704	24 622
Upplåning	9 802	8 721	10 316
Leasingskulder	1 028	1 269	1 315
Derivatinstrument	41	37	34
Uppskjutna skatteskulder	2 167	2 308	2 349
Avsättningar för pensioner och liknande förpliktelser	1 931	2 110	2 056
Övriga avsättningar	600	620	679
Summa långfristiga skulder	15 569	15 065	16 750
Leverantörsskulder	5 253	4 341	5 896
Kortfristiga skatteskulder	695	537	371
Övriga skulder	4 350	4 233	4 038
Beslutad utdelning	288	1 143	-
Upplåning	697	3 047	2 203
Leasingskulder	586	671	687
Derivatinstrument	285	275	873
Övriga avsättningar	1 118	1 219	1 224
Skulder hänförliga till tillgångar som innehas för försäljning	-	-	140
Summa kortfristiga skulder	13 272	15 466	15 432
Summa eget kapital och skulder	53 485	55 235	56 803

Kassaflöde, koncernen i sammandrag

Mkr	Kv3 2025	Kv3 2024	Jan-sep 2025	Jan-sep 2024	Helår 2024
Den löpande verksamheten					
Rörelseresultat	141	52	3 735	3 882	2 597
Ej kassaflödespåverkande poster	711	592	2 406	2 253	3 354
<i>Kassaflödespåverkande poster</i>					
Utbetalda omstruktureringskostnader	-96	-88	-403	-278	-591
Finansnetto, erhållet/betalt	-141	-217	-447	-617	-745
Betald/erhållen skatt	-56	-336	-310	-689	-1 017
Kassaflöde från den löpande verksamheten före förändring av rörelsekapital	559	3	4 981	4 552	3 597
Rörelsekapital					
Förändring av varulager	-383	923	1 141	3 898	3 150
Förändring av kundfordringar	4 990	4 345	-527	-782	-120
Förändring av leverantörsskulder	-1 542	-1 540	-358	-1 213	222
Förändring av övrigt rörelsekapital	-824	-487	526	412	-13
Kassaflöde från rörelsekapital	2 240	3 241	781	2 315	3 239
Kassaflöde från den löpande verksamheten	2 799	3 243	5 761	6 867	6 836
Investeringsverksamheten					
Förvärv av dotterföretag/verksamheter	-	-	-28	-5	-40
Intäkter från försäljning av materiella anläggningstillgångar	11	135	317	147	147
Investeringar i materiella anläggningstillgångar och immateriella tillgångar	-491	-541	-1 627	-1 750	-2 603
Investeringar och avyttringar av finansiella tillgångar	12	54	10	39	32
Kassaflöde från investeringsverksamheten	-468	-351	-1 328	-1 571	-2 465
Kassaflöde från den löpande verksamheten och investeringsverksamheten	2 331	2 892	4 433	5 296	4 372
Finansieringsverksamheten					
Utdelning till aktieägare	-	-	-286	-570	-1 715
Utdelning till innehav utan bestämmande inflytande	-	-	-1	-	-0
Förändring i räntebärande skulder, netto	-1 759	-1 398	-1 914	-2 798	-2 147
Övrig finansieringsverksamhet	-145	-74	-203	-19	-122
Kassaflöde från finansieringsverksamheten	-1 904	-1 472	-2 404	-3 387	-3 984
Periodens kassaflöde	427	1 420	2 029	1 909	388
Kassa och bank vid periodens början	3 475	2 059	1 970	1 527	1 527
Valutakursdifferenser i kassa och bank	-8	-52	-105	-8	55
Kassa och bank vid periodens slut	3 895	3 428	3 895	3 428	1 970
	Kv3	Kv3	Jan-sep	Jan-sep	Helår
Direkt operativt kassaflöde, Mkr	2025	2024	2025	2024	2024
EBITDA exkl. jämförelsestörande poster	881	833	5 970	6 170	6 255
Förändring av varulager	-383	923	1 141	3 898	3 150
Förändring av kundfordringar	4 990	4 345	-527	-782	-120
Förändring av leverantörsskulder	-1 542	-1 540	-358	-1 213	222
Investeringar i materiella anläggningstillgångar och immateriella tillgångar	-491	-541	-1 627	-1 750	-2 603
Direkt operativt kassaflöde	3 455	4 020	4 598	6 323	6 905

Nyckeltal

Resultaträkning

	Kv3 2025	Kv3 2024	Jan-sep 2025	Jan-sep 2024	12 mån rullande*	Helår 2024
EBITDA*, Mkr						
Rörelseresultat	141	52	3 735	3 882	2 450	2 597
<i>Aterläggningar</i>						
Avskrivningar på materiella anläggningstillgångar	483	520	1 442	1 505	1 957	2 020
Avskrivningar på immateriella anläggningstillgångar	244	256	757	765	1 011	1 019
Nedskrivningar	14	5	29	10	-113	-131
Avskrivningar och nedskrivningar	741	781	2 228	2 280	2 855	2 908
EBITDA*	882	833	5 963	6 162	5 306	5 505
Exkl. jämförelsestörande poster*	881	833	5 970	6 170	6 056	6 255
<i>EBITDA marginal, %</i>	9,6	8,6	15,2	15,4	11,1	11,4
<i>Exkl. jämförelsestörande poster*, %</i>	9,6	8,6	15,2	15,5	12,7	12,9

Organisk tillväxt*

Nettoomsättning, tredje kvartalet 2025

Mkr	Rapporterad nettoomsättning	Förvärv/ avyttringar	Nettoomsättning före förändringar i valutakurser	Förändringar i valutakurser	Justerad nettoomsättning
2025	9 204		9 204		9 204
2024	9 739	-	9 739	-505	9 234
Tillväxt	-535		-535		-30
Tillväxt, %	-5		-5		0

Nettoomsättning, januari – september 2025

Mkr	Rapporterad nettoomsättning	Förvärv/ avyttringar	Nettoomsättning före förändringar i valutakurser	Förändringar i valutakurser	Justerad nettoomsättning
2025	39 184		39 184		39 184
2024	39 888	-	39 888	-1 243	38 645
Tillväxt	-704		-704		539
Tillväxt, %	-2		-2		1

* Alternativa nyckeltal, se "Definitioner".

Övriga nyckeltal

	30 sep 2025	30 sep 2024	31 dec 2024
Nyckeltal			
Operativt rörelsekapital, Mkr	12 725	15 261	14 393
Genomsnittligt operativt rörelsekapital R12, Mkr	15 236	18 822	18 143
Operativt rörelsekapital/nettoomsättning*, %	32,0	38,8	37,5
Avkastning på sysselsatt kapital, %	5,9	6,5	5,9
Exkl. jämförelsestörande poster*, %	7,3	8,3	7,2
Avkastning på eget kapital, %	5,8	5,7	5,3
Exkl. jämförelsestörande poster*, %	7,6	8,2	7,1
Kapitalomsättningshastighet, ggr	1,3	1,2	1,2
Soliditet, %	46	45	43
Eget kapital per aktie efter utspädning, kr	43,0	43,2	43,0
Genomsnittligt antal anställda	12 067	13 424	13 353
	30 sep 2025	30 sep 2024	31 dec 2024
Nettoskuld*, Mkr			
Pensionsskuld, netto	1 740	1 879	1 834
Övriga räntebärande skulder	12 440	14 020	15 429
Beslutad utdelning	288	1 143	-
Avgår: Likvida medel samt övriga räntebärande tillgångar	-4 557	-4 214	-2 792
Nettoskuld*	9 911	12 828	14 471
Skuldsättningsgrad, ggr	0,40	0,52	0,59
Nettoskuld/EBITDA exkl. jämförelsestörande poster*	2,2	2,4	2,5
	30 sep 2025	30 sep 2024	31 dec 2024
Avkastning på sysselsatt kapital*, Mkr			
Summa eget kapital och skulder	53 485	55 235	56 803
Avgår; Icke räntebärande skulder:	-14 183	-13 258	-14 696
Uppskjutna skatteskulder	-2 167	-2 308	-2 349
Övriga avsättningar	-1 718	-1 839	-2 042
Leverantörsskulder	-5 253	-4 341	-5 896
Kortfristiga skatteskulder	-695	-537	-371
Övriga skulder	-4 350	-4 233	-4 038
Sysselsatt kapital*	39 303	41 977	42 107
Sysselsatt kapital*, R12 genomsnitt	41 564	44 829	44 288
Rörelseresultat, R12	2 450	2 899	2 597
Avkastning på sysselsatt kapital*, %	5,9	6,5	5,9
Rörelseresultat exkl. jämförelsestörande poster*, R12	3 048	3 722	3 195
Avkastning på sysselsatt kapital exkl. jämförelsestörande poster*, %	7,3	8,3	7,2

* Alternativa nyckeltal, se "Definitioner".

Förändring av eget kapital, koncernen i sammandrag

Mkr	Hänförligt till moderbolagets aktieägare	Innehav utan bestämmande inflytande	Totalt eget kapital
Ingående balans 1 januari 2024	23 770	2	23 772
Aktierelaterad ersättning	331		331
Säkring av LTI-program	-311		-311
Utdelning	-1 714	0	-1 715
Totalresultat	2 624	2	2 626
Utgående balans 30 september 2024	24 700	3	24 704
Ingående balans 1 januari 2025	24 619	3	24 622
Aktierelaterad ersättning	134		134
Säkring av LTI-program	-135		-135
Utdelning	-574	-1	-575
Totalresultat	596	2	598
Utgående balans 30 september 2025	24 640	4	24 644

Finansiella instrument till verkligt värde

De finansiella instrument som värderas till verkligt värde avser derivatinstrument. Dessa tillhör nivå 2 i verkligt värdehierarkin. Framtida kassaflöden har diskonterats med hjälp av noterade marknadsräntor och valutakurser för liknande instrument. Vidare information om redovisningsprinciper för finansiella instrument och de metoder som använts för att beräkna verkligt värde för de finansiella instrumenten finns beskrivet i not 1 respektive not 20 i Årsredovisningen 2024. Bokfört värde är en rimlig uppskattning av verkligt värde för alla finansiella instrument.

Nettoomsättning och resultat per kvartal och division

Mkr	2025			2024				2023		
	Kv3	Kv2	Kv1	Kv4	Kv3	Kv2	Kv1	Kv4	Kv3	Kv2
Koncernen										
Nettoomsättning	9 204	15 277	14 704	8 464	9 739	15 430	14 719	8 605	10 512	16 976
Nettoomsättning, R12*	47 648	48 183	48 337	48 352	48 494	49 267	50 813	53 261	55 009	56 703
Rörelseresultat	141	2 063	1 532	-1 285	52	1 899	1 930	-983	398	2 101
<i>Rörelsemarginal, %</i>	1,5	13,5	10,4	-15,2	0,5	12,3	13,1	-11,4	3,8	12,4
Rörelseresultat exkl. jmf.st. poster*	140	2 041	1 561	-694	53	1 906	1 930	-168	415	2 313
<i>Rörelsemarginal exkl. jmf.st. poster*, %</i>	1,5	13,4	10,6	-8,2	0,5	12,4	13,1	-1,9	3,9	13,6
Rörelseresultat, R12*	2 450	2 362	2 198	2 597	2 899	3 245	3 447	3 880	3 126	3 283
<i>Rörelsemarginal, R12*, %</i>	5,1	4,9	4,5	5,4	6,0	6,6	6,8	7,3	5,7	5,8
Rörelseresultat exkl. jmf.st. poster*, R12*	3 048	2 961	2 825	3 195	3 722	4 084	4 491	4 970	5 125	5 311
<i>Rörelsemarginal exkl. jmf.st. poster*, R12*, %</i>	6,4	6,1	5,8	6,6	7,7	8,3	8,8	9,3	9,3	9,4
Periodens resultat	-10	1 579	971	-1 116	-153	1 273	1 322	-1 011	125	1 411
Husqvarna Forest & Garden										
Nettoomsättning	5 594	8 701	8 768	5 332	5 825	8 722	8 272	5 257	6 123	9 722
Nettoomsättning R12*	28 395	28 626	28 647	28 152	28 077	28 374	29 375	31 759	33 295	34 933
Rörelseresultat	222	1 145	1 107	-414	144	1 145	1 191	-379	291	1 123
<i>Rörelsemarginal, %</i>	4,0	13,2	12,6	-7,8	2,5	13,1	14,4	-7,2	4,8	11,6
Rörelseresultat exkl. jmf.st. poster*	222	1 153	1 136	-277	144	1 149	1 191	-7	293	1 260
<i>Rörelsemarginal exkl. jmf.st. poster*, %</i>	4,0	13,3	13,0	-5,2	2,5	13,2	14,4	-0,1	4,8	13,0
Rörelseresultat, R12*	2 060	1 981	1 982	2 065	2 101	2 249	2 226	2 706	1 833	2 101
<i>Rörelsemarginal, R12*, %</i>	7,3	6,9	6,9	7,3	7,5	7,9	7,6	8,5	5,5	6,0
Rörelseresultat exkl. jmf.st. poster*, R12*	2 235	2 157	2 153	2 208	2 478	2 626	2 737	3 236	3 516	3 779
<i>Rörelsemarginal exkl. jmf.st. poster*, R12*, %</i>	7,9	7,5	7,5	7,8	8,8	9,3	9,3	10,2	10,6	10,8
Gardena										
Nettoomsättning	1 799	4 668	4 045	1 264	2 037	4 566	4 414	1 326	2 287	5 031
Nettoomsättning R12*	11 776	12 014	11 911	12 281	12 342	12 593	13 057	12 964	13 108	13 222
Rörelseresultat	-161	816	451	-467	-156	691	673	-407	-46	818
<i>Rörelsemarginal, %</i>	-9,0	17,5	11,1	-36,9	-7,6	15,1	15,3	-30,7	-2,0	16,3
Rörelseresultat exkl. jmf.st. poster*	-161	816	451	-388	-156	693	673	-264	-41	857
<i>Rörelsemarginal exkl. jmf.st. poster*, %</i>	-9,0	17,5	11,1	-30,7	-7,6	15,2	15,3	-19,9	-1,8	17,0
Rörelseresultat, R12*	639	645	520	742	802	912	1 039	950	889	842
<i>Rörelsemarginal, R12*, %</i>	5,4	5,4	4,4	6,0	6,5	7,2	8,0	7,3	6,8	6,4
Rörelseresultat exkl. jmf.st. poster*, R12*	718	724	600	823	946	1 061	1 225	1 136	1 086	1 085
<i>Rörelsemarginal exkl. jmf.st. poster*, R12*, %</i>	6,1	6,0	5,0	6,7	7,7	8,4	9,4	8,8	8,3	8,2
Husqvarna Construction										
Nettoomsättning	1 773	1 871	1 857	1 820	1 832	2 105	2 008	1 968	2 061	2 192
Nettoomsättning R12*	7 321	7 381	7 615	7 766	7 915	8 143	8 230	8 398	8 500	8 463
Rörelseresultat	205	237	135	-239	150	204	203	-4	225	272
<i>Rörelsemarginal, %</i>	11,5	12,7	7,3	-13,1	8,2	9,7	10,1	-0,2	10,9	12,4
Rörelseresultat exkl. jmf.st. poster*	205	237	135	91	150	205	203	180	225	308
<i>Rörelsemarginal exkl. jmf.st. poster*, %</i>	11,5	12,7	7,3	5,0	8,2	9,7	10,1	9,1	10,9	14,1
Rörelseresultat, R12*	337	282	249	318	553	628	696	755	839	796
<i>Rörelsemarginal, R12*, %</i>	4,6	3,8	3,3	4,1	7,0	7,7	8,5	9,0	9,9	9,4
Rörelseresultat exkl. jmf.st. poster*, R12*	667	613	581	649	738	813	916	1 002	948	905
<i>Rörelsemarginal exkl. jmf.st. poster*, R12*, %</i>	9,1	8,3	7,6	8,4	9,3	10,0	11,1	11,9	11,2	10,7
Koncerngemensamt										
Nettoomsättning	38	36	34	47	44	38	24	54	41	31
Rörelseresultat	-125	-135	-161	-165	-86	-141	-137	-193	-72	-112
Rörelseresultat exkl. jmf.st. poster*	-125	-165	-161	-121	-86	-141	-137	-76	-62	-112

Huvuddelen av nettoomsättningen är redovisad vid en viss tidpunkt.

*Alternativa nyckeltal, se "Definitioner".

Jämförelsestörande poster

Mkr	Kv3 2025	Kv3 2024	Jan-sep 2025	Jan-sep 2024	Helår 2024
Omstruktureringskostnader					
Nedskrivning/återföring av anläggningstillgångar	-	-	-	-	152
Nedskrivning av lager	-	-156	-	-156	-410
Övrigt	1	155	-7	149	-355
Kostnader av engångskaraktär för Ryssland					
Övrigt	-	-	-	-	14
Summa jämförelsestörande poster	1	-1	-7	-7	-598

Klassificering i resultaträkningen

Mkr	Kv3 2025	Kv3 2024	Jan-sep 2025	Jan-sep 2024	Helår 2024
Kostnad för sålda varor	1	-156	-54	-156	-415
Försäljningskostnader	-	-	-	-	-114
Administrationskostnader	-	11	30	4	-215
Övriga rörelseintäkter/rörelsekostnader	-	144	17	144	146
Summa jämförelsestörande poster	1	-1	-7	-7	-598

Nettotillgångar per division¹

Mkr	Tillgångar		Skulder		Nettotillgångar	
	30 sep 2025	30 sep 2024	30 sep 2025	30 sep 2024	30 sep 2025	30 sep 2024
Husqvarna Forest & Garden	21 659	22 454	6 491	5 765	15 168	16 689
Gardena	15 794	17 040	3 179	3 051	12 615	13 989
Husqvarna Construction	7 756	8 405	1 357	1 255	6 400	7 150
Övrigt ²	3 528	2 891	3 156	3 187	372	-296
Totalt	48 738	50 790	14 183	13 258	34 555	37 531

¹ Likvida medel, övriga räntebärande tillgångar, räntebärande skulder och eget kapital ingår inte i ovanstående tabell.

² Övrigt omfattar ej allokerade poster, främst skatt och intresseföretag.

Moderbolaget

Resultaträkning i sammandrag

Mkr	Kv3 2025	Kv3 2024	Jan-sep 2025	Jan-sep 2024	Helår 2024
Nettoomsättning	4 798	4 316	19 244	17 597	22 427
Kostnad för sålda varor	-4 152	-3 692	-15 321	-13 210	-19 404
Bruttoresultat	646	624	3 923	4 386	3 023
Försäljningskostnader	-517	-442	-1 653	-1 453	-1 863
Administrationskostnader	-388	-449	-1 554	-1 550	-2 122
Rörelseresultat	-259	-267	716	1 383	-962
Finansiella poster, netto	500	407	2 675	-440	-1 897
Resultat efter finansiella poster	241	139	3 392	943	-2 859
Bokslutsdispositioner	-28	-14	-111	-44	5
Resultat före skatt	213	125	3 280	900	-2 854
Skatt på årets resultat	92	-26	-423	-60	721
Periodens resultat	305	99	2 858	839	-2 133

Balansräkning i sammandrag

Mkr	30 sep 2025	30 sep 2024	31 dec 2024
Anläggningstillgångar	52 976	52 430	53 355
Omsättningstillgångar	11 893	11 908	10 122
Summa tillgångar	64 869	64 338	63 477
Eget kapital	30 295	31 034	28 042
Obeskattade reserver	1 424	1 424	1 424
Avsättningar	751	628	668
Långfristiga skulder	9 749	8 657	10 240
Kortfristiga skulder	22 650	22 595	23 102
Summa eget kapital och skulder	64 869	64 338	63 477

Antal aktier

	Utestående A-aktier	Utestående B-aktier	Återköpta B-aktier ¹	Totalt
Antal aktier per 31 december 2024	107 825 205	463 871 712	4 646 861	576 343 778
Omvandling av aktier				-
Aktier allokerade till LTI-program		69 712	-69 712	-
Antal aktier per 30 september 2025	107 825 205	463 941 424	4 577 149	576 343 778

¹ Samtliga återköpta B-aktier utgörs av aktieswapavtal med tredje part.

Definitioner

Denna rapport innehåller finansiella nyckeltal i enlighet med de ramverk som Husqvarna Group tillämpar, vilka baseras på IFRS. Därutöver finns andra nyckeltal (alternativa nyckeltal) som används av företagsledningen och andra intressenter för att analysera trender och utvecklingen av koncernens verksamhet som inte direkt kan utläsas eller härledas ur de finansiella rapporterna. Husqvarnas intressenter bör inte betrakta dessa alternativa nyckeltal som substitut, utan snarare som komplement till den finansiella rapportering som upprättats i enlighet med IFRS. Observera att de alternativa nyckeltal som definieras nedan kan skilja sig från andra företags definitioner av samma begrepp. Se nedan för en lista över definitioner och nyckeltal som används och refereras till i denna rapport.

Beräkning av genomsnitt

Beräkningen av nyckeltal baseras på genomsnittliga, relevanta balansräkningsposter för de senaste 12 månaderna.

Avrundningsdifferenser

Alla poster anges i Mkr och följaktligen kan avrundningsdifferenser förekomma.

12 månader rullande (R12)

12 månader rullande visas för att hjälpa investerare i sin analys av de säsongseffekter Husqvarna Groups verksamhet är utsatt för.

Resultat per aktie efter utspädning

Periodens resultat hänförligt till moderbolagets aktieägare dividerat med genomsnittligt antal utestående aktier (exklusive aktier i eget förvar), efter utspädning. Vinst per aktie är ett bra mått på företagets lönsamhet och används för att bestämma värdet av bolagets utestående aktier.

Tillväxtnått

Nettoomsättningstillväxt

Förändring i nettoomsättning jämfört med föregående period i procent.

Organisk tillväxt

Förändring i nettoomsättning, justerad för betydande förvärv, avyttringar, planerad avveckling av verksamhet och valutakursförändringar. Måttet är viktigt för att förstå verksamhetens underliggande resultat och ökar jämförbarheten mellan perioder.

Avkastningsmått

EBITDA

EBITDA är ett mått på resultat före räntor, skatt, avskrivningar och nedskrivningar. EBITDA mäter

Husqvarna Groups operativa resultat och förmåga att generera intäkter från verksamheten utan hänsyn till kapitalstruktur eller skattesituation. Se tabell under avsnitt Nyckeltal för en avstämning av EBITDA.

EBITDA marginal

EBITDA i procent av nettoomsättning.

Bruttomarginal

Bruttoresultat i procent av nettoomsättning.

Rörelsemarginal

Rörelseresultat i procent av nettoomsättning.

Avkastning på sysselsatt kapital

Rörelseresultat (12 månader rullande) i procent av genomsnittligt sysselsatt kapital. Ett centralt nyckeltal för att mäta avkastningen på kapitalbindningen i verksamheten.

Avkastning på eget kapital

Periodens resultat hänförligt till moderbolagets aktieägare (12 månader rullande) i procent av genomsnittligt eget kapital hänförligt till moderbolagets aktieägare. Nyckeltalet åskådliggör hur aktieägarnas kapital förräntats under perioden.

Aktierelaterade mått

Eget kapital per aktie efter utspädning

Eget kapital hänförligt till moderbolagets aktieägare dividerat med genomsnittligt antal utestående aktier (exklusive aktier i eget förvar), efter utspädning. Ett mått på hur mycket eget kapital som finns per utestående aktie och som används för att mäta aktien mot aktiekursen.

Kapitalbegrepp

Sysselsatt kapital

Summa skulder och eget kapital minskat med icke räntebärande skulder inklusive uppskjutna skatteskulder. Måttet visar hur mycket kapital som används i verksamheten och är en viktig komponent för att mäta avkastningen från verksamheten.

Investeringar

Investeringar i materiella anläggningstillgångar, nyttjanderätter och immateriella tillgångar.

Räntebärande skulder

Långfristig och kortfristig upplåning, nettopensionsskuld samt derivatinstrument till verkligt värde.

Likvida medel

Kassa och bank, kortfristiga placeringar samt derivatinstrument till verkligt värde.

Nettotillgångar

Summa tillgångar exklusive likvida medel och räntebärande tillgångar minskat med rörelseskulder, ej räntebärande avsättningar och uppskjutna skatteskulder.

Nettoskuld

Nettoskulden beskriver koncernens skuldsättning och dess förmåga att återbetala sina skulder med likvida medel genererade från koncernens löpande verksamhet, om samtliga skulder förföll idag. Det används också för att analysera hur framtida räntekostnader netto kommer att påverka resultatet. Nettoskulden definieras som totala räntebärande skulder och beslutad utdelning minskat med likvida medel och räntebärande tillgångar.

Operativt rörelsekapital

Varulager och kundfordringar minskat med leverantörsskulder. Detta mått visar hur mycket rörelsekapital som binds i verksamheten och kan sättas i relation till försäljning för att förstå hur effektivt rörelsekapital förvaltas.

Kapitalmått

Soliditet

Eget kapital hänförligt till moderbolagets aktieägare i procent av totala tillgångar. Ett mått för att visa finansiell risk, som uttrycker andelen av totala tillgångar som finansieras av ägarna.

Kapitalomsättningshastighet

Nettoomsättning rullande 12-månader dividerat med genomsnittliga nettotillgångar. Visar hur effektivt kapital hanteras och är ett nyckelmått för att följa upp värdeskapandet.

Nettoskuld/EBITDA exkl. jämförelsestörande poster

Genomsnittlig nettoskuld i förhållande till EBITDA rullande 12-månader, exklusive jämförelsestörande poster. Ett finansiellt mått som visar företagets förmåga att betala tillbaka sina skulder, justerat för effekterna av jämförelsestörande poster.

Skuldsättningsgrad

Nettoupplåning i förhållande till totalt eget kapital. Visar finansiell risk och är ett användbart mått för att följa upp nivån på företagets skuldsättning.

Operativt rörelsekapital/nettoomsättning

Genomsnittligt operativt rörelsekapital i procent av nettoomsättning rullande 12-månader. Detta mått är en viktig indikator för hur effektivt rörelsekapitalet förvaltas.

Övriga mått

Direkt operativt kassaflöde

EBITDA, exklusive jämförelsestörande poster, justerat för förändring av leverantörsskulder, varulager och kundfordringar samt investeringar i materiella anläggningstillgångar och immateriella tillgångar. För en avstämning av direkt operativt kassaflöde se tabell under kassaflödes-analysen. Direkt operativt kassaflöde ger ett mått på kassaflöden som genereras i den löpande verksamheten.

Jämförelsestörande poster (jmf.st)

Inom jämförelsestörande poster inkluderar Husqvarna poster såsom omstruktureringskostnader samt betydande engångsutgifter eller inkomster för att förbättra jämförbarheten mellan perioder och ge en bättre förståelse för företagets underliggande verksamhet.



Webbsänd presentation och telefonkonferens

En webbsänd presentation av delårsrapporten för tredje kvartalet hålls kl.10.00 den 21 oktober 2025 med Glen Instone, vd och Terry Burke, CFO.

För att se presentationen använd länken:

<https://husqvarnagroup.creo.se/048766e2-2e5f-49ec-b999-f76d99c7bf74>

Nummer till telefonkonferensen (för möjlighet att ställa frågor):
08-505 100 31 (Sverige) eller +44 (0) 207 107 06 13 (UK)



Datum för finansiella rapporter 2026

4 februari	Bokslutskommuniké 2025
23 april	Delårsrapport januari – mars 2026
17 juli	Delårsrapport januari – juni 2026
21 oktober	Delårsrapport januari – september 2026



Kontakter

Terry Burke, CFO and Executive Vice President, Finance & IR
08-738 90 00

Emelie Alm, Vice President, Investor Relations
+46 70 514 64 14

Husqvarna AB (publ), Box 7454, 103 92 Stockholm
Hälsingegatan 49, 08-738 90 00, www.husqvarnagroup.com

Org. Nr: 556000-5331
NASDAQ OMX Stockholm: HUSQ A, HUSQ B

Denna rapport innehåller insiderinformation som Husqvarna AB är skyldigt att offentliggöra enligt EU:s marknadsmissbruksförordning. Informationen lämnades genom ovanstående kontaktpersons försorg, för offentliggörande den 21 oktober 2025 kl. 07.00 CET.

Faktorer som påverkar framåtriktade uttalanden

Denna rapport innehåller framåtriktade uttalanden i den betydelse som avses i den amerikanska Private Securities Litigation Reform Act of 1995. Sådana uttalanden omfattar bland annat finansiella mål, mål avseende framtida verksamhet och finansiella planer. Dessa uttalanden bygger på nuvarande förväntningar och är föremål för risker och osäkerheter som kan medföra att resultatutfallet avviker väsentligt beroende på en mängd faktorer. Dessa faktorer omfattar bland annat: konsumentefterfrågan och marknadsförhållandena i de geografiska områden och branscher inom vilka Husqvarna är verksamt, effekterna av valutaförändringar, prispress till följd av konkurrenssituationen, en väsentlig nedgång i försäljning via stora återförsäljare, framgång inom utveckling av nya produkter och inom marknadsföring, utvecklingen inom rättsprocesser avseende produktansvar, framsteg i att uppnå målen för produktivitet och effektiv kapitalanvändning, framgång i att identifiera tillväxtpotentialer och förvärvsobjekt och i att integrera dessa med befintlig verksamhet samt framsteg i att uppnå målen för omstrukturering och effektivisering av leveranskedjan.