



## Bokslutskommuniké 2019/20

### Räkenskapsåret 1 april 2019 – 31 mars 2020 (12 månader)

- Nettoomsättningen ökade med 6% till 4 180 MSEK (3 932).
- Rörelseresultatet (EBITA) ökade med 9% till 565 MSEK (519), vilket innebar en rörelsemarginal om 13,5% (13,2).
- Resultat efter finansiella poster ökade med 7% till 460 MSEK (431).
- Resultat efter skatt uppgick till 366 MSEK (342). Resultat per aktie efter utspädning uppgick till 5,39 SEK (5,05).
- Kassaflödet från den löpande verksamheten uppgick till 507 MSEK (462).
- Avkastning på eget kapital uppgick till 23% (24). Soliditeten uppgick vid räkenskapsårets utgång till 39% (39).
- Under räkenskapsåret 2019/20 har sex förvärv genomförts med en sammanlagd årsomsättning om ca 210 MSEK.
- Som en följd av osäkerheter i samband med covid-19 pandemin har styrelsen senarelagt förslag om utdelning för året. Föregående år uppgick utdelningen till 2,50 SEK per aktie.

### 1 januari – 31 mars 2020 (fjärde kvartalet)

- Nettoomsättningen för fjärde kvartalet ökade med 3% och uppgick till 1 112 MSEK (1 078).
- Rörelseresultatet (EBITA) uppgick till 152 MSEK (153), vilket innebar en rörelsemarginal om 13,7% (14,2).
- Resultat efter finansiella poster uppgick till 126 MSEK (130) och resultat efter skatt uppgick till 101 MSEK (104).
- Kassaflödet från den löpande verksamheten i kvartalet uppgick till 177 MSEK (155).
- Under kvartalet förvärvade dotterbolaget Asept International AB bolagen UNRO Dispenser System AB och SDP Scandinavian Dispenser Products AB. Bolagen omsätter tillsammans 10 MSEK med god lönsamhet.
- Effekterna av covid-19 pandemin har varit begränsade på det finansiella resultatet i kvartalet men förväntas påverka koncernen under kommande kvartal. Åtgärder vidtas nu som förberedelser för att hantera en framtida lägre affärsvolym.

**ÖVERGÅNG TILL IFRS 16 FRÅN OCH MED DEN 1 APRIL 2019.**

*Från och med den 1 april 2019 tillämpar koncernen IFRS 16 Leasingavtal. Övergången har skett med hjälp av den s.k. förenklade metoden, vilket innebär att jämförelsesiffror inte omräknats.*

## KONCERNCHEFENS KOMMENTAR

### Året som gått

Räkenskapsåret 2019/20 blev ett starkt år för Lagercrantz. Resultatet efter finansnetto nådde en ny högstanivå med 460 MSEK, att jämföra med 431 året innan, och kassaflödet från den löpande verksamheten ökade till 507 MSEK, eller 7,47 SEK/aktie.

Portföljen av företag i koncernen har också stärkts under året där basen utgörs av allt fler teknikledande produktbolag, marknadsledande i sina respektive nischer. Uppbyggnaden av koncernen har skett över flera år och varit självfinansierad genom att redan ägda företag genererat positiva kassaflöden som kunnat användas både till aktieutdelning och till fortsatta företagsförvärv.

Året bjöd också på en ökad vinst per aktie till ny rekordnivå om 5,39 SEK/aktie (5,05) och vi har en stark finansiell ställning med en soliditet om 39% och väl tilltagna kreditfaciliteter för fortsatta förvärv och tillväxtsatsningar.

### Strategin bakom framgångarna

Bakom Lagercrantz framgångar ligger den strategi som vi sedan flera år konsekvent genomför. Organisationsmodellen med decentralisering och målstyrning är väl inarbetad. Dotterbolagen arbetar mot tydliga resultat- och rörelsekapitalmål i en årligt antagen affärsplan med konkreta åtgärder och satsningar. Målstyrningen uppmuntrar till att hitta möjligheter också när marknaden uppvisar begränsad tillväxt.

Koncernens förvävsstrategi är en annan viktig orsak till framgångarna. Vi fortsätter att förvärva lönsamma teknikbolag med starka marknadspositioner i nischer. Fokus på produktbolag har varit ambitionen de senaste åren och andelen egna produkter utgör nu drygt 60% av försäljningen i koncernen. Ambitionen är 75% inom ett fåtal år vilket torde påverka marginaler och förutsättningar för organisk tillväxt positivt. Under året genomfördes sex förvärv där tre (Dorotea Mekaniska i Sverige, G9 i Danmark och Frictape i Finland) blir nya resultatenheter med egna produkter. De tre övriga är mindre men likväl viktiga som tillägg till redan befintliga satsningsområden i koncernen.

Hållbarhet är ytterligare en orsak till koncernens framgångar. Långsiktigt ansvarsfullt företagande är adelsmärken i koncernen och det gäller både ekonomiskt, affärsetiskt, miljömässigt och socialt. Här har vi med vår långa historia mycket att vara stolta över.

Slutligen är fokus på höga förädlingsvärden en viktig orsak bakom koncernens framgångar. Vi mäter det i den stigande bruttomarginalen för koncernen. Med hårt

specialiserade företag vill vi snabbt kunna tillmötesgå kundernas krav genom att utveckla och anpassa produkter och lösningar som skapar mervärden.

Jag avslutar året med att framföra ett stort och hjärtligt tack till alla våra dedikerade medarbetare för ett fantastiskt arbete.

### Framtid

Inför räkenskapsåret 2020/21 är osäkerheten kring konjunktur och affärsläge stor. Covid-19 pandemin har på bara några månader påverkat samhälle och affärsliv på ett påtagligt sätt och även om Lagercrantz har en stark plattform kommer koncernen inte vara opåverkad.

Hälsoläget och vår personal är vår första prioritet. Dessa frågor prioriteras därför lokalt i verksamheterna i linje med lokala hälsomyndigheters rekommendationer.

Samtidigt ska vi i varje verksamhet dimensionera kapaciteten till efterfrågan och svängningar i affärsvolymen och här förbereder vi nu i flera fall verksamheterna till en lägre affärsvolym.

Per idag har orderingången för det nya räkenskapsårets första fem veckor totalt sett varit i nivå med föregående år, men med betydande slagighet mellan bolagen. Vi ser att volatiliteten ökat och inom vissa verksamheter är orderläget fortsatt gott medan andra sett en betydande avmattning. Vi brukar inte lämna uppgifter på månadsbasis men i detta läge vill vi ändå vara så transparenta som möjligt och meddela att resultatet för april 2020 uppgick till cirka 30 MSEK, att jämföra med 37 MSEK i april månad förra året.

I tider av stor osäkerhet kommer koncernens decentraliserade struktur verkligen till sin rätt där våra drygt 50 verksamheter på cirka 100 driftsställen innebär en stor spridning på produkter, slutkundsmarknader och geografier. Med det extraordinärt stora ansvarstagande, det engagemang och den beslutskraft jag ser hos våra lokala ledningar är jag övertygad om att koncernen står väl rustad och att vi hanterar varje situation på ett kraftfullt sätt.

Med det sagt ser jag framtiden an med samma tillförsikt som tidigare. Kortsiktigt ska koncernen och all affärsverksamhet igenom en ansträngande period men på lång sikt är förutsättningarna för vår affärsidé, vår inriktning och vår plattform av konkurrenskraftiga teknikföretag väldigt god.

Den 13 maj 2020

Jörgen Wigh  
VD och koncernchef

## NETTOOMSÄTTNING OCH RESULTAT

### Räkenskapsåret 2019/20

(april 2019 – mars 2020, 12 månader)

Marknadsläget på koncernens huvudmarknader i Norden och Nordeuropa var stabilt under räkenskapsåret som helhet, Sverige står under året för 35% av affärsvolymen, följt av Danmark på 15%, Norge och Finland med 10 respektive 6%. Exporten utanför Norden har ökat under senare år och utgör nu cirka 34% av affärsvolymen. Framförallt har försäljningen i övriga Europa samt i Kina och USA utvecklats väl.

Koncernens nettoomsättning för räkenskapsåret ökade med 6% till 4 180 MSEK (3 932). Förvärvade verksamheter bidrog med 210 MSEK och effekten från valuta i nettoomsättningen var 36 MSEK. Nettoomsättningen för jämförbara enheter, mätt i lokal valuta, var därmed oförändrad jämfört med föregående år.

Rörelseresultatet före avskrivningar på immateriella tillgångar (EBITA) för räkenskapsåret ökade med 9% till 565 MSEK (519), motsvarande en rörelsemarginal om 13,5% (13,2). Generellt har koncernens större bolag haft en positiv utveckling under året och härtil har förvärvade bolag tillfört resultat i nivå med förväntningarna vid förvärvstillfället.

Osäkerheten runt affärsläget som en följd av covid-19 pandemin tilltog emellertid under den senare delen av räkenskapsårets sista kvartal. Pandemin bedöms försena kundernas investerings- och affärsbeslut. Läget inför de kommande kvartalen är därmed osäkert och åtgärder med förberedelser för en lägre affärsvolym pågår i koncernen.

Koncernens resultat före finansiella poster uppgick till 483 MSEK (451). Resultatet efter finansiella poster ökade med 7% och uppgick till 460 MSEK (431). Totala valutaeffekter i resultatet efter finansiella poster uppgick till 3 MSEK (9).

Resultat efter skatt för perioden uppgick till 366 MSEK (342). Resultatet per aktie efter utspädning för räkenskapsåret 2019/20 uppgick till 5,39 SEK (5,05).

### Fjärde kvartalet (januari – mars 2020)

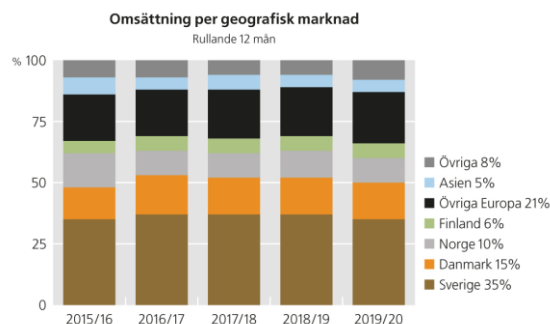
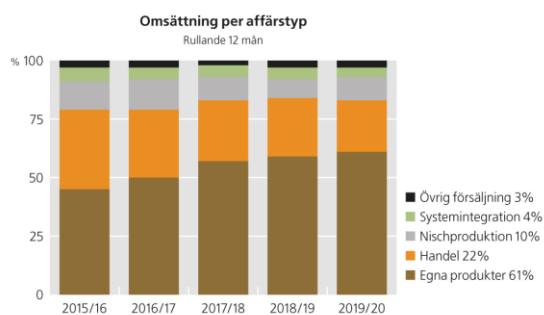
För räkenskapsårets fjärde kvartal ökade nettoomsättningen med 3% till 1 112 MSEK (1 078). Förvärvade verksamheter bidrog till nettoomsättningen med 45 MSEK. Organisk tillväxt för jämförbara enheter, mätt i lokal valuta, var negativ med -2%. Effekten från valuta i nettoomsättningen var 12 MSEK (19).

Rörelseresultatet före avskrivningar på immateriella tillgångar (EBITA) uppgick till 152 MSEK (153), motsvarande en rörelsemarginal om 13,7% (14,2).

Divisionen Mechatronics utvecklades väl under kvartalet tack vare en god utveckling i ett flertal enheter samt att förvärv bidrog positivt. Divisionen Electronics har försämrat resultat med omstrukturering i flera enheter som följd. Även Niche Products har genomfört omstrukturering i den danska enheten för transportbandslösningar, vilket påverkar resultatet negativt under kvartalet.

Resultatet efter finansnetto för kvartalet uppgick till 126 MSEK (130). Den totala valutaeffekten i resultatet efter finansnetto uppgick till 1 MSEK (3).

Resultat efter skatt för kvartalet uppgick till 101 MSEK (104).



\* Vissa omklassificeringar har gjorts retroaktivt för ökad jämförbarhet

## Divisioner

	Nettoomsättning				Rörelseresultat (EBITA)			
	3 mån jan-mar 2019/20	3 mån jan-mar 2018/19	12 mån apr-mar 2019/20	12 mån apr-mar 2018/19	3 mån jan-mar 2019/20	3 mån jan-mar 2018/19	12 mån apr-mar 2019/20	12 mån apr-mar 2018/19
MSEK								
Electronics	261	288	1 048	998	16	32	102	101
<i>Rörelsemarginal</i>					6,1%	11,1%	9,7%	10,1%
Mechatronics	345	288	1 222	1 122	59	43	197	172
<i>Rörelsemarginal</i>					17,1%	14,9%	16,1%	15,3%
Communications	256	252	966	918	43	47	151	137
<i>Rörelsemarginal</i>					16,8%	18,7%	15,6%	14,9%
Niche Products	250	250	944	894	41	44	149	149
<i>Rörelsemarginal</i>					16,4%	17,6%	15,8%	16,7%
Moderbolaget/ koncernposter	-	-	-	-	-7	-13	-34	-40
<b>KONCERNEN TOTALT</b>	<b>1 112</b>	<b>1 078</b>	<b>4 180</b>	<b>3 932</b>	<b>152</b>	<b>153</b>	<b>565</b>	<b>519</b>
<i>Rörelsemarginal</i>					13,7%	14,2%	13,5%	13,2%
Avskrivning immat.tillg.					-21	-18	-83	-68
Finansiella poster					-5	-5	-22	-20
<b>RESULTAT FÖRE SKATT</b>					<b>126</b>	<b>130</b>	<b>460</b>	<b>431</b>

### NETTOOMSÄTTNING OCH RESULTAT PER DIVISION

#### FJÄRDE KVARTALET (januari – mars 2020)

##### Electronics

Nettoomsättningen för räkenskapsårets fjärde kvartal minskade med 9% till 261 MSEK (288). Förvärv bidrog med 11 MSEK. Flera verksamheter upplevde en svagare marknad till följd av covid-19 pandemin men härtill minskade också volymerna i den svenska och tyska elektronikkomponent-verksamheten.

Rörelseresultatet (EBITA) för kvartalet minskade till 16 MSEK (32), motsvarande en rörelsemarginal om 6,1% (11,1). Inom divisionen pågår omstruktureringar och åtgärder i flera av divisionens enheter. Unitronic i Tyskland omstruktureras under ny ledning, den polska verksamheten omstruktureras också och i Norge integreras de två LED- och belysningsstyrningsbolagen.

Divisionens nyförvärv i Danmark, G9, och det tyska Schmitztechnik utvecklades som förväntat. Schmitztechnik har per den första januari 2020 varit med i koncernen 12 månader och redovisas inte längre som förvärv.

##### Mechatronics

Kvartalets nettoomsättning ökade med 20% till 345 MSEK (288). Förvärvet Frictape bidrog med 20 MSEK trots att negativ påverkan av pandemin med senarelagda installationer.

Rörelseresultatet (EBITA) ökade med 37% till 59 MSEK (43), innebärande en rörelsemarginal om 17,1%

(14,9). Koncernens största enhet Elpress, med elektriska förbindningssystem, visar fortsatt god tillväxt och lönsamhet. Cue Dee (master och antennfästen för telekom) levererade enligt plan mot ordern från i somras. Även Swedwire (vägräckeslina) och Elfac (specialkablage) stärkte sina resultat jämfört med föregående år.

##### Communications

Nettoomsättningen för kvartalet ökade med 2% till 256 MSEK (252).

Rörelseresultatet (EBITA) uppgick till 43 MSEK (47), vilket motsvarar en rörelsemarginal om 16,8% (18,7). Divisionens större enheter, R-Con (infrastruktur till sprinkleranläggningar), Radonova (radonmätning) samt STV (videokonferens) levererar goda resultat. Precimeter (flödesmätning av flytande metaller) nådde inte föregående års resultat och påverkas negativt av en lägre investeringstakt hos aluminiumsmältverk. Excidor (styrutrustning till arbetsfordon) och Load Indicator (momentgivare) noterade också en lägre efterfrågan och nådde inte föregående års resultat.

##### Niche Products

Nettoomsättningen för det fjärde kvartalet uppgick till 250 MSEK (250). Förvärv bidrog med 14 MSEK.

Rörelseresultatet (EBITA) uppgick till 41 MSEK (44), motsvarande en rörelsemarginal om 16,4% (17,6). Enheterna Wapro (backventiler och flödesreglerare



dagvattensystem) Tormek (slipmaskiner) samt Kondator (ergonomisk arbetsplatsinredning) visade på en god utveckling. Nikodan (transportbandslösningar), hade negativ resultatpåverkan av olönsamma projektaffärer. SIB (borstsystem för snöröjning på landningbanor) påverkades negativt av snöfattig vinter och Dorotea Mekaniska påverkades negativt av leveransförörseningar av komponenter från Italien till följd av pandemin.

### LÖNSAMHET OCH FINANSIELL STÄLLNING

Avkastning på eget kapital för den senaste tolv månadersperioden uppgick till 23% (24) och avkastningen på sysselsatt kapital var 17% (18). Koncernens mått för avkastning på rörelsekapitalet (R/RK) uppgick till 64% (63).

Soliditeten uppgick till 39% (39). Eget kapital per aktie uppgick till 24,86 SEK vid periodens utgång, att jämföra med 22,28 SEK vid räkenskapsårets ingång, och påverkades förutom av resultatet även av betald utdelning.

Vid periodens slut uppgick den operativa nettolåneskulden till 1 056 MSEK, att jämföra med 928 MSEK vid föregående räkenskapsårs utgång. Förändringen är främst hänförlig till förvärv, utdelning om 169 MSEK i september 2019 och av det operativa kassaflödet. Den operativa nettoskuldssättningsgraden uppgick till 0,6 (0,6). Nettolåneskulden inklusive pensionsskuld och IFRS 16 effekt uppgick till 1 312 MSEK (1 004). Pensionsskulden uppgick per räkenskapsårets slut till 76 MSEK (76) och IFRS 16 effekten uppgick till 180 MSEK.

### KASSAFLÖDE OCH INVESTERINGAR

Kassaflödet från den löpande verksamheten under räkenskapsåret ökade till 507 MSEK (462), motsvarande 7,47 SEK per aktie (6,83). Införandet av IFRS 16 innebar en förskjutning på 2019/20 års siffra mellan kassaflöde från löpande verksamhet som ökade med 89 MSEK och kassaflöde från finansieringsverksamhet som minskade med 89 MSEK.

Investeringar i anläggningstillgångar uppgick till 80 MSEK (80) under räkenskapsåret. Större poster avser investering i produktionsutrustning, bl. a. en pulverlackeringsanläggning.

### ÖVRIG FINANSIELL INFORMATION

#### Moderbolaget och övriga koncernposter

Moderbolagets interna nettoomsättning för räkenskapsåret uppgick till 37 MSEK (36) och resultatet efter finansnetto till 598 MSEK (332). I resultatet ingår kursjusteringar på koncernintern utlåning om 7 MSEK (1) och utdelningar från dotterbolag under 2019 om 378 MSEK (337). Erhållna koncernbidrag under räkenskapsåret uppgår till 252 MSEK (39). Investeringar i anläggningstillgångar uppgick till netto 0 MSEK (0). Moderbolagets soliditet uppgick till 51% (50).

#### Medarbetare

Vid periodens utgång uppgick antalet medarbetare inom koncernen till 1 532 vilket kan jämföras med 1 450 vid ingången av räkenskapsåret. Under räkenskapsåret har 79 medarbetare tillkommit via förvärv.

#### Aktiekapital

Aktiekapitalet uppgick vid periodens slut till 49 MSEK. Kvotvärdet per aktie uppgick till 0,70 SEK. Fördelningen på aktieslag var följande per 31 mars 2020:

Aktieslag	Antal aktier
A-aktier	3 263 802
B-aktier	66 256 125
Återköpta B-aktier	-1 794 137
<b>Totalt</b>	<b>67 725 790</b>

Lagercrantz innehav av egna aktier per den 31 mars 2020 var 1 794 137 aktier av serie B, vilket motsvarar 2,6% av antalet aktier och 1,8% av rösterna i Lagercrantz. Återköpta aktier täcker bland annat bolagets åtagande i utestående köptionsprogram på återköpta aktier. Under räkenskapsåret ställdes 417 900 optioner för B-aktier ut med lösenkurs 154,40 SEK i enlighet med årsstämman beslut 2019. Dessa förvärvades av 60-talet chefer och ledande befattningshavare i koncernen för totalt 4,8 MSEK.

Lagercrantz har, vid räkenskapsårets utgång, tre utestående köptionsprogram enligt nedan:

Optionsprogram	Antal utestående optioner	Motsvarar antal aktier	Lösenkurs
2019/22	417 900	417 900	154,40
2018/21	500 000	500 000	104,80
2017/20	234 500	234 500	95,90
<b>Totalt</b>	<b>1 152 400</b>	<b>1 152 400</b>	

## Förvärv

Under räkenskapsåret förvärvades Dorotea Mekaniska, G9, Frictape samt SDP och Unro. Dorotea Mekaniska är ledande inom amfibiefordon för sjörensning samt vattenvård och G9 designar och levererar produkter till park- och stadsmiljöer med bland annat säkerhetsprodukter. Frictape är en ledande leverantör av säkerhetsprodukter till helikopterplattformar.

Under kvartal fyra förvärvade Lagercrantz dotterbolag Asept International AB de två bolagen UNRO Dispenser System AB och SDP Scandinavian Dispenser Products AB. Bolagen omsätter tillsammans 10 MSEK med god lönsamhet.

Transaktionskostnader för de förvärv som genomförts under räkenskapsåret uppgick till ca 3,1 MSEK och ingår i administrationskostnader i resultaträkningen till den del de har uppstått under perioden.

Effekten av förvärv är 45 MSEK på koncernens omsättning under fjärde kvartalet och 4 MSEK på resultatet före skatt efter förvärvskostnader.

Skillnaden mellan avsatta, utbetalda samt omvärderade tilläggsköpeskillingar om 4 MSEK (-3) har under det fjärde kvartalet intäktsförts som övriga rörelseintäkter.

Den årliga nedskrivningsprövningen har inte medfört några goodwillnedskrivningar. Under räkenskapsåret har 40 MSEK (19) utbetalats i tilläggsköpeskillning för tidigare förvärv. Under kvartalet har 0 MSEK (0) utbetalats i tilläggsköpeskillning för tidigare förvärv.

## Förvärvskalkyl

	Redovisat värde i bolagen	Verkligt värde justering	Verkligt värde i koncernen
Förvärvade bolags nettotillgångar vid förvärvstidpunkten			
Im materiella anläggningstillgångar	1	123	124
Byggnad/Mark			
Övriga anläggningstillgångar	4	0	4
Varulager	43	0	43
Övriga omsättningstillgångar *)	62	0	62
Räntebärande skulder	0	0	0
Övriga skulder	-47	-26	-73
<b>Netto identifierbara tillgångar/skulder</b>	<b>62</b>	<b>97</b>	<b>159</b>
Koncerngoodwill	-	-	163
<b>Beräknad köpeskillning **</b>	<b>-</b>	<b>-</b>	<b>322</b>

\* varav likvida medel 32 MSEK

\*\* I förvärvet finns villkorad köpeskillning om 22,8 MSEK, vilket utgör 52% av maximalt utfall.

Ovanstående förvärvskalkyl är preliminär vad avser allokering av övervärden.

## ALTERNATIVA NYCKELTAL

Bolaget presenterar vissa finansiella mått i bokslutskommunikén som inte definieras enligt IFRS. Bolaget anser att dessa mått ger värdefull kompletterande information till investerare och aktieägare. Eftersom inte alla företag beräknar finansiella mått på samma sätt, är dessa inte alltid jämförbara med mått som används av andra företag. Dessa finansiella mått ska därför inte ses som en ersättning för mått som definieras enligt IFRS.

## REDOVISNINGSPRINCIPER

Bokslutskommunikén för koncernen har upprättats i enlighet med IFRS med tillämpning av IAS 34 *Delårsrapportering*, årsredovisningslagen samt lagen om värdepappersmarknaden.

Upplysningar enligt IAS 34.16A framkommer förutom i de finansiella rapporterna och dess tillhörande noter även i övriga delar av rapporten. Bokslutskommunikén för moderbolaget har upprättats i enlighet med årsredovisningslagen och lagen om värdepappersmarknaden, vilket är i enlighet med bestämmelserna i RFR 2 *Redovisning för juridiska personer*.

Samma redovisningsprinciper och bedömningsgrunder som i Lagercrantz Groups årsredovisning 2018/19 har tillämpats, med tillägg att nya IFRS standarder och IFRIC-tolkningar, främst IFRS 16 (Leasing). För Lagercrantzkoncernen tillämpas IFRS 16 för räkenskapsåret som börjar 1 april 2019 och innebär att tillgångar och skulder hänförliga till leasingavtal redovisas i balansräkningen motsvarande det diskonterade värdet av de kvarvarande betalningarna för leasingavtal. I resultaträkningen redovisas ränta och avskrivningar istället för leasingkostnader.

Koncernen har vid övergången till den nya standarden valt att tillämpa den modifierade retroaktiva övergångsmetoden, den förenklade metoden, utan krav på omräkning av jämförelseperiod. Leasingavtalen omfattar främst lokalhyra men även fordon och produktionsmaskiner. Leasingkontrakt kortare än 12 månader och till ett lågt värde ingår inte i beräkningen. Den ingående leasingkulden utgörs av de återstående leasingavgifter diskonterade med koncernens marginella upplåningsränta per den 1 april 2019. Nyttjanderättstillgången värderas till ett belopp som motsvarar leasingkulden, justerat för eventuella

förutbetalda eller upplupna leasingavgifter. Effekten vid införande av IFRS 16 den 1 april 2019 innebar att leasingkulder ökade med ca 142 MSEK, varav 63 MSEK var långfristigt och 79 MSEK var kortfristigt. Nyttjanderättstillgångar ökade med ca 142 MSEK och ingår i posten materiella anläggningstillgångar. Eget kapital påverkades inte eftersom ökningen av nyttjanderättstillgångar motsvarade ökningen av leasingkulder.

Tidigare redovisades operationella leasingavtal som rörelsekostnader inom EBITA men efter införandet av IFRS 16 redovisas operationella leasingkostnader som avskrivningar och finansiella kostnader. Ingen effekt på totalt kassaflöde, men kassaflöde från den löpande verksamheten ökar då större delen av leasingbetalningarna klassificeras som amortering av leasingsskulder, dvs inom finansieringsverksamheten. Leasingbetalningarna för nyttjanderättstillgångar får ingen effekt på kassaflöde från investeringsverksamheten då de inte klassificeras som investeringsverksamhet (utan som betalning av ränta och leasingkulder). Utöver införandet av IFRS 16 finns det inga andra nya eller ändrade IFRS-standarder eller tolkningar, som har en påverkan på de finansiella rapporterna för 2019/20.

Se bolagets årsredovisning 2018/19 för mer information.

## ÖVRIG INFORMATION


### Transaktioner med närstående

Transaktioner mellan Lagercrantz och närstående som väsentligen påverkat ställning och resultat har inte ägt rum, förutom lösen och återköp av optioner som redovisats under Aktiekapital ovan samt förflyttning av de finska dotterbolagen inom koncernen under räkenskapsåret.

### Risker och osäkerhetsfaktorer

De riskfaktorer som har störst betydelse för koncernen är konjunkurläget, strukturförändringar på marknaden, leverantörs- och kundberoende, konkurrenssituationen, cyberrisker (IT-attacker), pandemier samt valutakursutvecklingen. Moderbolaget påverkas av ovanstående risker och osäkerhetsfaktorer genom sin funktion som ägare till dotterbolagen.

I övrigt hänvisas till årsredovisning 2018/19.



### **Covid-19 effekter**

Koncernen påverkas som andra företag av covid-19 pandemin. Effekterna har under räkenskapsårets fjärde kvartal varit begränsade men torde komma att påverka verksamheten i högre grad under kommande kvartal.

Inom koncernen sker förberedelser för negativa effekter av pandemin och en lägre affärsvolym. Åtgärderna sker för att minska negativa effekter och för att följa lokala myndigheters rekommendationer.

De åtgärder som vidtagits omfattar bland annat:

- Investerings- och rekryteringsstopp
- Framskjutna bonus- och löneförhandlingar
- Löneavstående
- Förhandling med hyresvärdar
- Arbetstidsförkortningar för medarbetare och uppsägningar

### **Händelser efter balansdagen**

Efter räkenskapsårets utgång har en fusion registrerats mellan ett svenskt holdingbolag och det finska holdingbolaget. I samband därmed har förflyttning av de finska dotterbolagen till det finska holdingbolaget genomförts, med syfte att skapa en legal organisationsstruktur i Finland.

Inga övriga, för bolaget väsentliga händelser, har inträffat efter balansdagen den 31 mars 2020.

### **Årsstämma 2020**

Årsstämma 2020 kommer att hållas den 25 augusti 2020. För att få ett ärende behandlat på årsstämman ska begäran från aktieägare ha inkommit senast den 8 juli 2020. Årsredovisningen offentliggörs i månadsskiftet juni/juli 2020.

Kallelse till årsstämma publiceras på bolagets webbplats tidigast sex veckor och senast fyra veckor före stämman. Samtliga aktieägare som är upptagna i aktieboken fem dagar innan stämman kan delta personligen eller via ombud. Anmälan ska göras till bolaget enligt vad som sägs i kallelse.

### **Valberedning**

En valberedning har utsetts inför årsstämman 2020.

Förslag till valberedningen från aktieägare kan skickas till: [valberedningen@lagercrantz.com](mailto:valberedningen@lagercrantz.com)

Mer information finns på [www.lagercrantz.com](http://www.lagercrantz.com)

### **Utdelning**

Som följd av osäkerheter i samband med covid-19 pandemin har styrelsen i Lagercrantz Group AB senarelagt förslag om utdelning för året. Föregående års utdelning uppgick till 2,50 SEK per aktie, vilket motsvarade totalt 169 MSEK.

Stockholm den 13 maj 2020

Jörgen Wigh  
VD och Koncernchef



## Segmentsinformation per kvartal

Nettoomsättning	2019/20				2018/19			
	Q4	Q3	Q2	Q1	Q4	Q3	Q2	Q1
MSEK								
Electronics	261	262	264	261	288	245	234	231
Mechatronics	345	323	266	288	288	278	267	289
Communications	256	269	215	226	252	247	196	223
Niche Products	250	245	209	240	250	241	198	205
Moderbolaget/koncernposter	-	-	-	-	-	-	-	-
<b>KONCERNEN TOTALT</b>	<b>1 112</b>	<b>1 099</b>	<b>954</b>	<b>1 015</b>	<b>1 078</b>	<b>1 011</b>	<b>895</b>	<b>948</b>

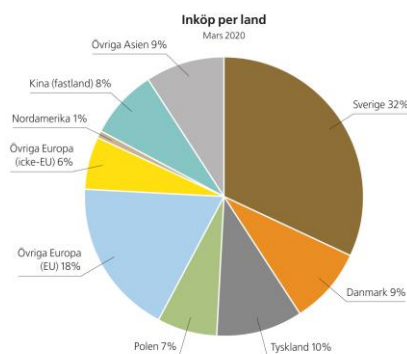
EBITA-resultat	2019/20				2018/19			
	Q4	Q3	Q2	Q1	Q4	Q3	Q2	Q1
MSEK								
Electronics	16	27	31	28	32	27	22	20
Mechatronics	59	52	42	44	43	41	44	44
Communications	43	51	30	27	47	39	25	26
Niche Products	41	34	34	40	44	40	34	31
Moderbolaget/koncernposter	-7	-8	-10	-9	-13	-10	-8	-8
<b>KONCERNEN TOTALT</b>	<b>152</b>	<b>156</b>	<b>127</b>	<b>130</b>	<b>153</b>	<b>137</b>	<b>117</b>	<b>113</b>

EBITA-marginal	2019/20				2018/19			
	Q4	Q3	Q2	Q1	Q4	Q3	Q2	Q1
%								
Electronics	6,1	10,3	11,7	10,7	11,1	11,0	9,4	8,7
Mechatronics	17,1	16,1	15,8	15,3	14,9	14,7	16,5	15,2
Communications	16,8	19,0	14,0	11,9	18,7	15,8	12,8	11,7
Niche Products	16,4	13,9	16,3	16,7	17,6	16,6	17,2	15,1
Moderbolaget/koncernposter	-	-	-	-	-	-	-	-
<b>KONCERNEN TOTALT</b>	<b>13,7</b>	<b>14,2</b>	<b>13,3</b>	<b>12,8</b>	<b>14,2</b>	<b>13,6</b>	<b>13,1</b>	<b>11,9</b>

### Omsättning per geografisk marknad

	2019/20	2018/19	2017/18	2016/17	2015/16
Rullande 12 mån apr-mar					
Sverige	1 474	1 441	1 259	1 156	1 066
Danmark	640	578	520	506	406
Norge	392	425	358	325	418
Finland	258	229	208	177	157
Övriga Europa	882	806	667	575	588
Asien	208	190	189	143	223
USA	191	210	119	159	149
Övriga	135	53	91	56	50
<b>KONCERNEN TOTALT</b>	<b>4 180</b>	<b>3 932</b>	<b>3 410</b>	<b>3 097</b>	<b>3 057</b>

Av koncernens totala intäkter om 4 180 MSEK avser 315 MSEK försäljning över tid i enlighet med IFRS 15.



## Resultaträkning för koncernen – i sammandrag

MSEK	3 mån jan-mar 2019/20	3 mån jan-mar 2018/19	Räken- skapsår 2019/20	Räken- skapsår 2018/19
Nettoomsättning	1 112	1 078	4 180	3 932
Kostnad för sålda varor	-700	-676	-2 618	-2 488
<b>BRUTTORESULTAT</b>	<b>412</b>	<b>402</b>	<b>1 562</b>	<b>1 444</b>
Försäljningskostnader	-204	-187	-769	-703
Administrationskostnader	-91	-83	-341	-309
Övriga rörelseintäkter och rörelsekostnader	14	3	31	19
<b>RESULTAT FÖRE FINANSNETTO (EBIT) <sup>1</sup></b>	<b>131</b>	<b>135</b>	<b>483</b>	<b>451</b>
Finansnetto*	-5	-5	-23	-20
<b>RESULTAT EFTER FINANSIELLA POSTER</b>	<b>126</b>	<b>130</b>	<b>460</b>	<b>431</b>
Skatter	-25	-26	-94	-89
<b>PERIODENS RESULTAT</b>	<b>101</b>	<b>104</b>	<b>366</b>	<b>342</b>
<sup>1</sup> ) Varav:				
- avskrivningar av immateriella anläggningstillgångar som uppkommit i samband med företagsförvärv:	(-21)	(-18)	(-82)	(-68)
- avskrivningar av övriga anläggningstillgångar *:	(-42)	(-14)	(-152)	(-56)
Rörelseresultat (EBITA)	152	153	565	519
Resultat per aktie, SEK	1,49	1,54	5,40	5,05
Resultat per aktie efter utspädning, SEK	1,49	1,54	5,39	5,05
Vägt antal aktier efter återköp ('000)	67 726	67 687	67 717	67 682
Vägt antal aktier efter återköp justerat efter utspädning ('000) **	67 931	67 706	67 872	67 682
Antal aktier efter periodens återköp ('000)	67 726	67 687	67 726	67 687

\* IFRS 16 Leasing påverkar avskrivningar (övriga anläggningstillgångar) som ökat med 25 MSEK för kvartalet och med 90 MSEK för räkenskapsåret 2019/20. Operativa kostnader har minskat 26 MSEK för kvartalet och med 92 MSEK för räkenskapsåret. Finansnetto har ökat med 1 MSEK för kvartalet och med 3 MSEK för räkenskapsåret.

\*\* Med hänsyn till lösenkursen på utestående köpoptioner under perioden ( 95,90 SEK, 104,80 SEK och 154,40 SEK) och genomsnittlig aktiekurs (129,25 SEK) under senaste tolv månadersperioden, då programmen var utestående, förelåg en utspädningseffekt om 0,23%. För senaste kvartalet förelåg en utspädningseffekt om 0,30% (genomsnittlig aktiekurs 141,53 SEK).

## Rapport över resultat och övrigt totalresultat för koncernen

MSEK	3 mån jan-mar 2019/20	3 mån jan-mar 2018/19	Räken- skapsår 2019/20	Räken- skapsår 2018/19
Periodens resultat	101	104	366	342
<b>Övrigt totalresultat</b>				
<u>Poster som har omförts eller kan omföras till periodens resultat</u>				
Förändring omräkningsreserv	2	20	-4	7
Omräkningsdifferenser överförda till periodens resultat	-	-	-	-
<u>Poster som inte kan omföras till periodens resultat</u>				
Aktuariella effekter på pensioner	-2	-10	-2	-10
Skatt hänförligt till aktuariella effekter	-	2	-	2
<b>PERIODENS TOTALRESULTAT</b>	<b>101</b>	<b>116</b>	<b>360</b>	<b>341</b>

## Rapport över finansiell ställning för koncernen – i sammandrag

MSEK	2020-03-31	2019-03-31
<b>TILLGÅNGAR</b>		
Goodwill	1 518	1 327
Övriga immateriella anläggningstillgångar	758	721
Materiella anläggningstillgångar *	480	266
Finansiella anläggningstillgångar	23	14
Varulager	562	528
Kundfordringar och avtalstillgångar	716	688
Övriga kortfristiga fordringar	175	171
Kassa och bank	117	139
<b>SUMMA TILLGÅNGAR</b>	<b>4 349</b>	<b>3 854</b>
<b>EGET KAPITAL OCH SKULDER</b>		
Eget kapital	1 684	1 508
Långfristiga skulder **	1 104	1 190
Leverantörsskulder och avtalsskulder	367	373
Övriga kortfristiga skulder **	1 194	783
<b>SUMMA EGET KAPITAL OCH SKULDER</b>	<b>4 349</b>	<b>3 854</b>
Räntebärande tillgångar	117	139
Räntebärande skulder, exkl pensionsskulder *	1 353	1 066

\* IFRS 16 Leasing påverkar koncernens finansiella ställning med följande: nyttjanderättstillgångar med 179 MSEK har tillkommit och ingår i materiella anläggningstillgångar. Leasingskulder har ökat med 97 MSEK i posten långfristiga skulder och 83 MSEK i kortfristiga skulder och eget kapital har påverkats negativt med 1 MSEK. Ingen omräkning av föregående perioder har skett.

\*\* Omklassificeringar har skett mellan långfristiga och kortfristiga skulder per 2020-03-31, jämförbara perioder har omräknats.

## Rapport över förändring i koncernens eget kapital

MSEK	Räken- skapsår 2019/20	Räken- skapsår 2018/19
Belopp vid periodens ingång	1 508	1 303
Periodens totalresultat	360	341
Aktieägartillskott från minoritetsdelägare i dotterbolag	12	-
Utdelning till minoritetsdelägare i dotterbolag	-10	-
<b>Transaktioner med ägare</b>		
Utdelning	-169	-135
Tecknade, utnyttjade och förvärvade optioner på återköpta aktier, netto	-17	-1
Återköp av egna aktier	-	-
<b>BELOPP VID PERIODENS UTGÅNG</b>	<b>1 684</b>	<b>1 508</b>

## Rapport över kassaflöden för koncernen – i sammandrag

MSEK	3 mån jan-mar 2019/20	3 mån jan-mar 2018/19	Räken- skapsår 2019/20	Räken- skapsår 2018/19
<b>Den löpande verksamheten</b>				
Resultat efter finansiella poster	126	130	460	431
Justeringar för betald skatt, poster som inte ingår i kassaflödet, m.m.	50	-8	143	11
<b>Kassaflöde från den löpande verksamheten före förändringar i rörelsekapital</b>	<b>176</b>	<b>122</b>	<b>603</b>	<b>442</b>
<b>Kassaflöde från förändringar i rörelsekapital</b>				
Ökning (-)/Minskning (+) av varulager	13	10	3	-25
Ökning (-)/Minskning (+) av rörelsefordringar	-53	-32	11	-36
Ökning (+)/Minskning (-) av rörelseskulder	41	55	-110	81
<b>KASSAFLÖDE FRÅN DEN LÖPANDE VERKSAMHETEN</b>	<b>177</b>	<b>155</b>	<b>507</b>	<b>462</b>
<b>Investeringsverksamheten</b>				
Investeringar i verksamheter	-13	-111	-260	-141
Investeringar/avyttringar i övriga anläggningstillgångar netto	-19	-31	-91	-73
<b>Kassaflöde från investeringsverksamheten</b>	<b>-32</b>	<b>-142</b>	<b>-351</b>	<b>-214</b>
<b>Finansieringsverksamheten</b>				
Utdelning, optionslösen & återköp av egna aktier /optioner	-10	13	-196	-138
Finansieringsverksamheten	-156	-6	18	-105
<b>Kassaflöde från finansieringsverksamheten</b>	<b>-166</b>	<b>7</b>	<b>-178</b>	<b>-243</b>
<b>PERIODENS KASSAFLÖDE</b>	<b>-21</b>	<b>20</b>	<b>-22</b>	<b>5</b>
Likvida medel vid periodens början	138	119	139	134
Likvida medel vid periodens slut	117	139	117	139

\* IFRS 16 Leasing påverkar kassaflöde från löpande verksamheten som ökar 25 MSEK och kassaflöde från finansieringsverksamheten som minskar med 25 MSEK under kvartal 4 2019/20. För räkenskapsåret är effekten på löpande verksamheten en ökning om 89 MSEK och på finansieringsverksamheten en minskning med 89 MSEK.

## Finansiella instrument

För koncernens samtliga finansiella tillgångar uppskattas verkligt värde vara lika med redovisat värde. Skulder värderade till verkligt värde utgör villkorade köpeskillingar och köpoptioner vilka är värderade genom diskonterat beräknat kassaflöde och ingår därmed i nivå 3 enligt IFRS 13.

Redovisat värde, MSEK	2020-03-31	2019-03-31
Tillgångar värderade till verkligt värde	-	-
Tillgångar värderade till upplupet anskaffningsvärde	803	782
<b>SUMMA TILLGÅNGAR, FINANSIELLA INSTRUMENT</b>	<b>803</b>	<b>782</b>
Skulder värderade till verkligt värde	199	185
Skulder värderade till upplupet anskaffningsvärde	1 503	1 399
<b>SUMMA SKULDER, FINANSIELLA INSTRUMENT</b>	<b>1 702</b>	<b>1 584</b>

	Räkenskapsår 2019/20	Räkenskapsår 2018/19
<b>Förändring av villkorade köpeskillingar</b>		
Vid årets början	185	191
Reglerade skulder under året	-47	-19
Omvärdering skulder under året	-14	-2
Årets skulder från årets förvärv	76	16
Kursdifferens	-1	-1
<b>Redovisat värde vid periodens slut</b>	<b>199</b>	<b>185</b>

## Moderbolagets balansräkning – i sammandrag

MSEK	2020-03-31	2019-03-31
<b>TILLGÅNGAR</b>		
Materiella anläggningstillgångar	1	1
Finansiella anläggningstillgångar	2 599	2 573
Kortfristiga fordringar	851	553
Kassa och bank	-	-
<b>SUMMA TILLGÅNGAR</b>	<b>3 451</b>	<b>3 127</b>
<b>EGET KAPITAL OCH SKULDER</b>		
Eget kapital	1 748	1 564
Obeskattade reserver	56	-
Långfristiga skulder *	720	920
Kortfristiga skulder *	927	643
<b>SUMMA EGET KAPITAL OCH SKULDER</b>	<b>3 451</b>	<b>3 127</b>

\* Omklassificeringar har skett mellan långfristiga och kortfristiga skulder per 2020-03-31, jämförbara perioder har omräknats.

## Moderbolagets resultaträkning – i sammandrag

MSEK	3 mån jan-mar 2019/20	3 mån jan-mar 2018/19	Räken- skapsår 2019/20	Räken- skapsår 2018/19
Nettoomsättning	9	9	37	36
Administrationskostnader	-18	-15	-70	-72
Övriga rörelseintäkter och rörelsekostnader	-	-	-	-
<b>RESULTAT FÖRE FINANSNETTO</b>	<b>-9</b>	<b>-6</b>	<b>-33</b>	<b>-36</b>
Finansiella intäkter	267	40	648	384
Finansiella kostnader	-4	-4	-17	-16
<b>RESULTAT EFTER FINANSIELLA POSTER</b>	<b>254</b>	<b>30</b>	<b>598</b>	<b>332</b>
Bokslutsdispositioner	-56	-	-56	-
Skatter	-41	-7	-35	1
<b>PERIODENS RESULTAT</b>	<b>157</b>	<b>23</b>	<b>507</b>	<b>333</b>



## Nyckeltal

I nedanstående tabell presenteras delvis nyckeltal som inte definieras enligt IFRS. För definition av dessa se nedan.

	Räkenskapsår				
	2019/20	2018/19	2017/18	2016/17	2015/16
Omsättning	4 180	3 932	3 410	3 096	3 057
Omsättningsförändring, %	6,3	15,2	10,1	1,3	7,0
Rörelseresultat (EBITA)	565	519	436	409	355
Rörelsemarginal (EBITA), %	13,5	13,2	12,8	13,2	11,6
EBIT	483	451	378	361	315
EBIT-marginal, %	11,6	11,5	11,1	11,7	10,3
Resultat efter finansiella poster	460	431	358	351	307
Vinstmarginal, %	11,0	10,7	10,5	11,3	10,0
Resultat efter skatt	366	342	286	274	241
Soliditet, % *	39	39	36	41	40
Avkastning på rörelsekapital (R/RK) %	64	63	60	66	71
Avkastning på sysselsatt kapital, %	17	18	17	20	21
Avkastning på eget kapital, %	23	24	23	25	25
Nettoskuld (+) /fordran (-), MSEK **	1 312	1 004	1 102	628	606
Nettoskuldsättningsgrad, ggr	0,8	0,7	0,9	0,6	0,6
Operativ nettoskuld (+) /fordran (-), MSEK	1 056	928	1 035	565	551
Operativ nettoskuldsättningsgrad, ggr	0,6	0,6	0,8	0,5	0,5
Räntetäckningsgrad, ggr *	13	15	14	22	20
Antal anställda periodens slut	1 532	1 450	1 387	1 247	1 230
Omsättning utanför Sverige, MSEK	2 706	2 491	2 151	1 940	1 991

\* Soliditeten och räntetäckningsgraden inkluderar IFRS 16 effekten från 1 april 2020 och påverkar soliditeten negativt med ca 1%-enheter  
Räntetäckningsgraden exkluderat IFRS 16 uppgår till 15 ggr

\*\* Nettoskuld och nettoskuldsättningsgrad inkluderar pensioner. IFRS 16 effekten ingår från 1 april 2019.

## Data per aktie

I nedanstående tabell presenteras delvis nyckeltal som inte definieras enligt IFRS. För definition av dessa se nedan.

	Räkenskapsår				
	2019/20	2018/19	2017/18	2016/17	2015/16
Antal aktier vid periodens slut efter återköp ('000)	67 726	67 687	67 656	67 985	67 844
Vägt antal aktier efter återköp ('000)	67 717	67 682	67 868	67 941	67 889
Vägt antal aktier efter återköp & utspädning ('000)	67 872	67 682	67 924	68 097	68 121
Resultat per aktie, SEK	5,40	5,05	4,21	4,03	3,55
Resultat per aktie efter utspädning, SEK	5,39	5,05	4,21	4,02	3,54
Kassaflöde från rörelsen per aktie efter utspädning, SEK	7,47	6,83	4,14	5,51	3,77
Eget kapital per aktie, SEK	24,86	22,28	19,26	17,61	15,22
Senaste betalkurs per aktie, SEK	115,80	100,00	83,50	87,00	77,50

## Definitioner

### Avkastning på eget kapital

Årets resultat efter skatt i procent av genomsnittligt eget kapital (ingående balans plus utgående balans för perioden, dividerat med två).

### Avkastning på rörelsekapital (R/RK)

Rörelseresultat (EBITA) i procent av genomsnittligt rörelsekapital (ingående balans plus utgående balans för perioden, dividerat med två), där rörelsekapitalet består av lager, kund-fordringar och fordran på beställare minus leverantörsskulder och förskott från kunder.

### Avkastning på sysselsatt kapital

Resultat efter finansiella poster plus finansiella kostnader i procent av genomsnittligt sysselsatt kapital (ingående balans plus utgående balans för perioden, dividerat med två).

### Rörelseresultat (EBITA)

Rörelseresultat före avskrivningar av immateriella anläggningstillgångar som uppkommit i samband med företagsförvärv.

### Rörelsemarginal

Rörelseresultat (EBITA) i procent av nettoomsättningen.

### Eget kapital per aktie

Eget kapital dividerat med antal utestående aktier p å balansdagen.

### Kassaflöde per aktie efter utspädning

Kassaflöde dividerat med ett vägt genomsnitt av antal utestående aktier efter återköp justerat för utspädning.

### Kassaflöde från den löpande verksamheten per aktie

Kassaflöde från den löpande verksamheten dividerat med ett vägt genomsnitt av antal utestående aktier efter återköp justerat för utspädning.

### Nettoskuld/fordran

Räntebärande avsättningar och skulder inklusive pensionsskulder och inklusive IFRS 16, minus likvida medel och kortfristiga placeringar.

### Nettoskuldsättningsgrad

Räntebärande avsättningar och skulder inklusive pensionsskulder och inklusive IFRS 16, minus likvida medel och kortfristiga placeringar, dividerat med eget kapital plus innehav utan bestämmande inflytande.

### Operativ nettoskuld/fordran

Räntebärande avsättningar och skulder, exklusive pensioner och exklusive IFRS 16, minus likvida medel och kortfristiga placeringar.

### Operativ nettoskuldsättningsgrad

Räntebärande avsättningar och skulder, exklusive pensioner och exklusive IFRS 16, minus likvida medel och kortfristiga placeringar, dividerat med eget kapital plus innehav utan bestämmande inflytande.

### Omsättningsförändring

Förändring av nettoomsättningen i procent av föregående års nettoomsättning.

### Räntetäckningsgrad

Resultat efter finansiella poster plus finansiella kostnader dividerat med finansiella kostnader.

### EBIT-marginal

Resultat före finansnetto i procent av nettoomsättningen.

### Skuldsättningsgrad

Räntebärande skulder dividerat med eget kapital plus innehav utan bestämmande inflytande.

### Soliditet

Eget kapital plus innehav utan bestämmande inflytande i procent av balansomslutningen.

### Sysselsatt kapital

Balansomslutning reducerat med icke räntebärande avsättningar och skulder.

### Vinstmarginal

Resultat efter finansiella poster minus andel i intressebolag i procent av nettoomsättning.

---

Denna information är sådan information som Lagercrantz Group AB (publ) är skyldigt att offentliggöra enligt EU:s  
Marknadsmissbruksförordning. Informationen lämnades för offentliggörande 2020-05-13 kl 14.00 CET.

#### Rapporttillfällen

2020-07-17	Kvartalsrapport Q1 för perioden 1 april 2020-30 juni 2020
2020-08-25	Årsstämma för räkenskapsåret 2019/20
2020-10-23	Kvartalsrapport Q2 för perioden 1 juli 2020-30 september 2020

För ytterligare information, kontakta

Jörgen Wigh, VD, telefon +46 (0)8-700 66 70  
Kristina Elfström Mackintosh, finansdirektör, telefon +46 (0)8-700 66 70

Lagercrantz Group AB (publ)  
Box 3508, 103 69 Stockholm  
Telefon +46 (0)8-700 66 70  
Organisationsnummer 556282-4556  
[www.lagercrantz.com](http://www.lagercrantz.com)