



DELÅRSRAPPORT Q1 2026

Januari - mars



NETTOOMSÄTTNING
98 MSEK

RÖRELSERESULTAT - EBIT
2,7 MSEK

KASSAFLÖDE
+12,6 MSEK

STABILT RESULTAT TROTS PRODUKTIONSSTOPP

Perioden januari - mars

- Nettoomsättningen uppgick till 98 Mkr (102)
- Rörelseresultat EBITDA uppgick till 10,1 Mkr (8,2)
- Rörelseresultat EBIT uppgick till 2,6 Mkr (0,4)
- Resultat efter skatt uppgick till 1,5 Mkr (-1,8)
- Kassaflöde från löpande verksamhet 12,6 Mkr (9,0)
- Resultat per aktie uppgick till 0,03 kr (-0,04)

Väsentliga händelser under första kvartalet

- Drillcon Scandinavia har tecknat ett fyraårigt ramavtal för prospekteringsborrning med ett potentiellt ordervärde om cirka 400 Mkr, vilket stärker bolagets långsiktiga intäktsbas över fyra år.
- Den onormala seismiska aktiviteten i Garpenbergsgruvan i mitten av mars medförde ett tillfälligt produktionsstopp och en omsättningsminskning om -3 Mkr samtidigt som åtgärder vidtagits för att säkerställa stabil drift och begränsa framtida finansiell påverkan.
- Etableringen av det nya segmentet Central Europe är genomförd och första uppdragen kontrakterade.
- Drillcon Irland har ingått ett borrhkontrakt värt cirka 12 Mkr med Agristo i Belgien, vilket stärker koncernens position i Europa och bidrar till fortsatt geografisk expansion.

Händelser efter kvartalets utgång

- Återhämtning i Garpenbergsgruvan har inletts där två borrhappar nu är i drift, och ytterligare två tas i drift i början av maj. Målsättningen är att 7-8 av totalt nio underjordsriggar ska vara i full produktion senast under juni, vilket innebär resultatpåverkan under det andra kvartalet.

Framåtblick

- Den fortsatt höga efterfrågan på metaller och mineraler stödjer ett starkt investeringsklimat och möjlighet till ökad produktionsvolym framåt, samtidigt som effektiviseringsåtgärder stärker intern effektivitet och lönsamhet.

Drillcon – En hållbar och långsiktig strategisk partner

Drillcon är en ledande leverantör av borrhjälpstjänster inom gruv- och infrastruktursegmenten. Drillcon etablerades för över 60 år sedan och redan från start erhöles internationella borrhjälpkontrakt. Koncernen utför prospekteringsborrning, kärnborrning, produktionsborrning och raiseborrning, huvudsakligen på den europeiska marknaden. Drillcon levererar hållbara och innovativa lösningar med högsta säkerhet i fokus. Huvudkontoret ligger i Sverige och koncernens affärskoncept är att tillhandahålla tjänster som tillför ett mervärde till kundernas produktion av mineraler och / eller infrastrukturprojekt. Drillcon är en långsiktig strategisk partner som bidrar till en hög och effektiv samt säker och hållbar produktionstakt hos kund.

Våra drivkrafter

Våra drivkrafter för att tillhandahålla hållbara lösningar och vara en långsiktig strategisk partner är:

- Innovation
- Engagemang
- Samarbete

NYCKELTAL – RULLANDE 12 MÅNADER



OMSÄTTNING MKR

391

EBITDA

11,1%

EBIT

2,7%

KASSAFLÖDE MKR

+38

VD:s Kommentar

Stark utgångspunkt men oväntad utmaning i början av året

Vi gick in i 2026 med ett stabilt fjärde kvartal bakom oss och en rekordstor orderbok, vilket gav en mycket god utgångspunkt för ett 2026 med hög aktivitet, ökade volymer och fortsatt stärkt lönsamhet. Under kvartalet tecknade vi dessutom ett fyraårigt ramavtal om cirka 400 Mkr med en kund, vilket ytterligare befäster vår position som en pålitlig strategisk partner inom gruvsegmentet.

I slutet av kvartalet påverkades vi av en omfattande seismisk händelse hos en av våra större kunder i Nordics. Kunden återopade force majeure och genomförde ett omedelbart produktionsstopp, vilket medförde att samtliga nio borrhjugg tillfälligt togs ur drift. Genom ett strukturerat samarbete tillsammans med fackliga organisationer, personal, kunder och leverantörer har vi lyckats begränsa de finansiella effekterna för bolaget. Det oplanerade stoppet innebär dock att vår omsättning i det första kvartalet blev lägre än min förväntan. Dialog med kunden är nära och konstruktiv, och vår bedömning är att produktionen successivt kommer att återstartas under andra kvartalet. Återstarten väntas dock ske på en lägre volym än planerat, vilket bedöms få en negativ påverkan på omsättning och resultat under det andra kvartalet, trots att berörd personal omfördelats till andra projekt.

Nettoomsättningen för perioden uppgick till 98 Mkr (102). Rörelseresultatet efter avskrivningar (EBIT) uppgick till 2,6 Mkr (0,4). Kassaflödet från den löpande verksamheten ökade något och uppgick till 12,6 (9,2) Mkr.

Produktionsutmaningar och tydligare lönsamhetsfokus

I Spanien ökar produktionen i takt med en ökad efterfrågan inom prospektering, vilket bidrar positivt till regionens utveckling. I Portugal kvarstår dock utmaningar med lönsamheten. Vi driver därför ett aktivt åtgärdsprogram med ett tydligt fokus på förbättrad kostnadseffektivitet. Detta är en prioriterad aktivitet i segmentet Iberia.

Fortsatt expansion inom Europa

Vi fortsätter att ta konkreta steg i vår tillväxtstrategi inom Europa. Under kvartalet erhöll vi vår första order i segmentet Central Europe till ett värde om cirka 12 Mkr. Borrhjugg och personal har nu mobiliserat till en borrhjuggsplats i Belgien där produktionen kommer att starta upp i början av det andra kvartalet. Detta är en viktig milstolpe som markerar starten på vår närvaro i en strategiskt intressant region, med god potential för ytterligare expansion över tid.

Hållbarhet och teknikutveckling som integrerad del av affären

Under kvartalet har vi färdigställt vår hållbarhetsrapport för 2025 enligt CSRD. Trots justeringar i regelverket har vi valt att rapportera enligt de ursprungliga, mer omfattande kraven; ett tydligt uttryck för vårt långsiktiga ansvarstagande och vår ambition att ligga i framkant.

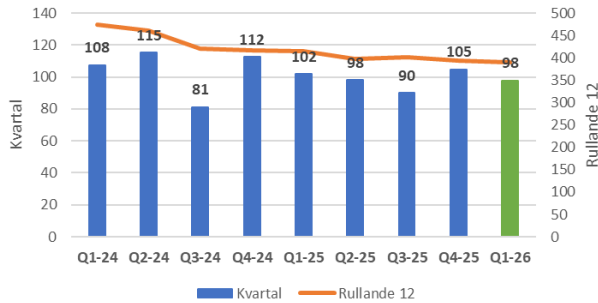
Vi är övertygade om att få borrentreprenörer i dag erbjuder samma grad av insyn i sin verksamhet som vi gör inom Drillcon. Genom att öppet redovisa vårt klimatavtryck och vår hållbarhetsprestanda ger vi kunder och partners en transparent och tillförlitlig grund för fortsatt samarbete och välgrundade beslut. För Drillcon är hållbarhet en integrerad del av vår kärnverksamhet. Vår moderna och energieffektiva maskinpark, tillsammans med teknikledande lösningar som drönarscanning av ventilationsschakt, bidrar till ökad säkerhet, högre kvalitet och minskad miljöpåverkan. Genom teknisk innovation och effektivare arbetssätt stärker vi både vår konkurrenskraft och våra kunders hållbarhetsarbete.

Marknadsutsikter – Kort sikt

De underliggande marknadsförutsättningarna är fortsatt starka och strukturellt intakta. Vi ser en fortsatt god investeringsvilja inom gruvindustrin, där mycket talar för att både expansions- och ersättningsinvesteringar kommer fortsätta. Prisnivåerna för metaller och mineraler förväntas ligga kvar på attraktiva nivåer, vilket ytterligare stödjer aktivitetsnivån inom gruvsegmentet. För Drillcon innebär detta en marknad med fortsatt investeringsvilja där vi är bra positionerade för att leverera tillväxt och förbättrad lönsamhet.

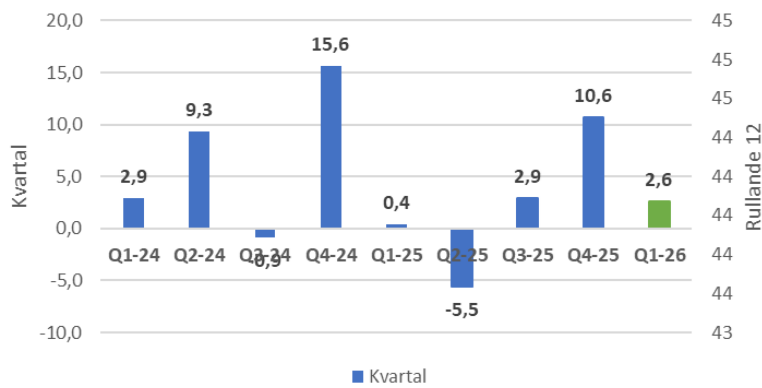
FINANSIELL ÖVERSIKT

Nettoomsättning (MSEK)



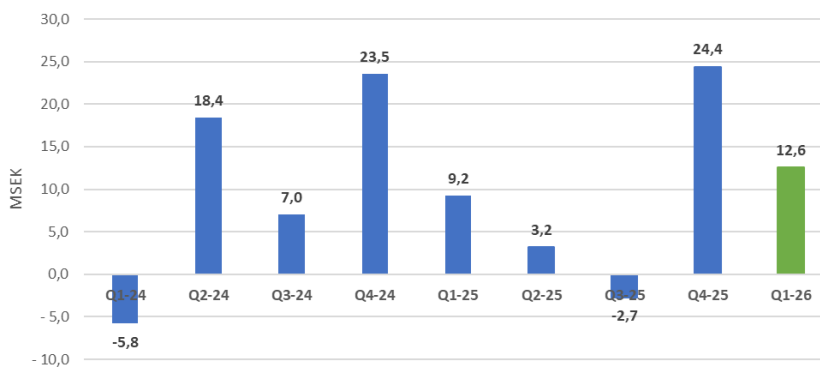
Nettoomsättningen för det första kvartalet 2026 uppgick till 98 Mkr, motsvarande en minskning om -4,0% jämfört med motsvarande kvartal föregående år. Nettoomsättningen på rullande 12 månader uppgick till 391 Mkr.

EBIT (MSEK)



EBIT för det första kvartalet 2026 uppgick till 2,6 Mkr, motsvarande en marginal på 2,6%. På rullande 12 månader uppgick EBIT till 12,6 Mkr, motsvarade en marginal på 2,7%.

Kassaflöde löpande verksamheten (MSEK)



Under det första kvartalet 2026 uppgick kassaflödet från den löpande verksamheten till 12,6 mkr, där en lägre rörelsekapitalbinding bidrog positivt med 3,7 Mkr.

SAMMANSTÄLLNING KONCERNENS UTVECKLING

Sammanställning koncernens utveckling	Jan - Mar 2026	Jan - Mar 2025	Helår 2025
Nettoomsättning (tkr)	97 847	101 707	394 572
Res f avskrivningar EBITDA (tkr)	10 027	8 179	41 420
Res f avskrivningar, EBITDA %	10,2%	8,0%	10,5%
Rörelseresultat EBIT (tkr)	2 591	365	8 341
Rörelsemarginal EBIT %	2,6%	0,4%	2,1%
<i>Justerat rörelseresultat, EBIT (tkr)*</i>	<i>2 591</i>	<i>365</i>	<i>15 169</i>
<i>Justerad rörelsemarginal, EBIT %</i>	<i>2,6%</i>	<i>0,4%</i>	<i>3,8%</i>
Resultat efter skatt (tkr)	1 520	-1 686	43
Likvida medel (tkr)	37 053	45 831	37 220
Soliditet inkl IFRS16	41%	46%	42%

* exkl engångskostnader

RÖRELSESEGMENT

Intäkter från externa kunder tkr	Jan - Mar 2026	Jan - Mar 2025	Helår 2025
Nordic	53 357	59 718	213 600
Iberia	43 505	41 989	180 972
Central Europe	985	0	0
Summa	97 847	101 707	394 572

Not. Beloppen i sin helhet avser intäkter från avtal med kunder

NYCKELTAL KONCERNEN

Nyckeltal koncernen tkr om inget annat anges	Jan - Mar 2026	Jan - Mar 2025	Helår 2025
Nettoomsättning	97 847	101 707	394 572
Rörelseresultat, EBITDA	10 027	8 179	41 420
Rörelseresultat, EBIT	2 591	365	8 341
<i>Justerat rörelseresultat, EBIT*</i>	<i>2 591</i>	<i>365</i>	<i>15 169</i>
Resultat efter skatt	1 520	-1 686	43
Rörelsemarginal, EBITDA, %	10,2	8,0	10,5
Rörelsemarginal, EBIT, %	2,6	0,4	2,1
<i>Justerad rörelsemarginal, EBIT %*</i>	<i>2,6</i>	<i>0,4</i>	<i>3,8</i>
Vinstmarginal, EBT, %	1,7	-2,5	0,1
Antal aktier, 1000-tal	44 600	44 600	44 600
Resultat per aktie i Kr (före och efter utspädning)	0,03	-0,04	0,00
Eget kapital per aktie i Kr	3,86	3,78	3,82
Eget kapital	171 939	168 708	170 342
Avkastning eget kapital för perioden, %	0,9	-1,0	0,0
Avkastning på totalt kapital för perioden, %	0,7	0,4	3,2
Kassaflöde från den löpande verksamheten	12 563	9 160	34 079
Soliditet, % exkl IFRS16	42	48	44

*Exklusive engångskostnader

Rörelseresultat före avskrivningar (EBITDA)	Jan - Mar	Jan - Mar	Helår
tkr	2026	2025	2025
Nordic	11 989	13 444	49 357
Iberia	-2 147	-5 265	-7 937
Central Europe	185	0	0
Summa	10 027	8 179	41 420

Rörelseresultat (EBIT)	Jan - Mar	Jan - Mar	Helår
tkr	2026	2025	2025
Nordic	5 264	6 102	18 215
Iberia	-2 858	-5 737	-9 874
Central Europe	185	0	0
Summa	2 591	365	8 341

Nettoinvesteringar	Jan - Mar	Jan - Mar	Helår
tkr	2026	2025	2025
Nordic	4 909	20 761	69 465
Iberia*	14 282	1 221	3 465
Central Europe	0	0	0
Summa	19 191	21 982	72 930

* Nettoinvesteringar i materiella anläggningstillgångar inklusive justering för kursförändringar, uppgick till 20,0 Mkr (22,0 Mkr). I detta ingår omklassificeringar av varulager till anläggningstillgångar om 13,2 Mkr. Investeringarna under det första kvartalet avser slutbetalning av en ny Easer borrhög och produktionsutrustning.

UTVECKLING PER REGION - NORDIC

I segmentet ingår Sverige, Norge och Finland

Nordics	Jan - Mar	Jan - Mar	Helår
tkr	2026	2025	2025
Nettoomsättning	53 357	59 718	213 600
EBITDA	11 989	13 444	49 357
EBITDA %	22%	23%	23%
EBIT	5 264	6 102	18 215
EBIT %	10%	10%	9%
Nettoinvesteringar	4 909	20 761	69 465

FÖRSTA KVARTALET

Periodens nettoomsättning uppgick till 53 Mkr (60) och rörelseresultat efter avskrivningar (EBIT) uppgick till 5,3 Mkr (6,1). Omsättningen minskade med 6 Mkr, varav 3 Mkr är direkt kopplat till produktionsstoppet som inträffade i slutet av första kvartalet i Garpenbergsgruvan.

Nettoinvesteringarna om totalt 4,9 Mkr avser slutbetalning av en ny Easer samt produktionsutrustning som krävs för att driva projekten.

MARKNAD & OPERATIV VERKSAMHET

Under kvartalet tecknades ett nytt prospekteringskontrakt till ett möjligt värde om cirka 400 Mkr över en 4-årsperiod samtidigt som ordervolymer för raiseborring ökar. Garpenbergsgruvan drabbades av en större seismisk händelse, vilket ledde till ett omedelbart produktionsstopp och att force majeure påkallades av kunden. Nio borrhigar stoppades och cirka 40 medarbetare omfördelades snabbt till andra uppdrag inom koncernen och i nya projekt.

Trots denna kortsiktiga utmaning kan vi se att vårt arbete med att stärka kundnärvaron, främja en lönsam tillväxt och driva en kontinuerlig utveckling av både interna och externa processer ger resultat.

KORTSIKTIG FRAMÅTBlick

Förväntad hög efterfrågan på metaller och mineraler, huvudsakligen drivet av elektrifiering och geopolitiska faktorer, skapar förutsättningar för en fortsatt hög investeringsvilja inom segmentet Nordics. Efter periodens utgång har en kapacitetsåteruppbyggnad i Garpenbergsgruvan påbörjats där två borrhigar nu är i drift, och ytterligare två borrhigar tas i drift i början av maj. Målsättningen är att 7–8 av totalt nio underjordsriggar ska vara åter i full produktion senast under juni, vilket förväntas stärka produktionsvolymerna och intjäning på kort sikt, även om omsättning och resultat för det andra kvartalet kommer att påverkas av produktionsstoppet, trots omfördelning av personal till andra projekt. Det går ännu inte att fastslå hur stor denna kortsiktiga påverkan blir.

UTVECKLING PER REGION - IBERIA

I segmentet ingår Portugal och Spanien

Iberia tkr	Jan - Mar 2026	Jan - Mar 2025	Helår 2025
Nettoomsättning	43 505	41 989	180 972
EBITDA	-2 147	-5 265	-7 937
EBITDA %	-5%	-13%	-4%
EBIT	-2 858	-5 737	-9 874
EBIT %	-7%	-14%	-5%
Nettoinvesteringar*	14 282	1 221	3 465

*Omklassificering till anläggningstillgång Q1 2026 från varulager, 13 216 tkr

FÖRSTA KVARTALET

Periodens nettoomsättning uppgick till 44 Mkr (42), och rörelseresultatet efter avskrivningar (EBIT) uppgick till -2,9 Mkr (-5,7). Arbetet med att förbättra lönsamhet och effektivitet pågår och nya åtgärder kommer fortsatt att genomföras.

Nettoinvesteringar om totalt 2,0 Mkr avser produktionsutrustning, nödvändigt för att driva projekten. Under perioden har en omklassificering av varulager till anläggningstillgångar gjorts om 13,2 Mkr.

MARKNAD OCH OPERATIV VERKSAMHET

Portugal och Spanien uppvisar fortsatt ökande kontrakterade produktionsvolym, samtidigt som fokus på operationell effektivitet har intensifierats. Det interna effektiviseringsprogrammet, initierat i slutet av föregående år, fortskrider enligt plan och syftar till att stärka lönsamheten genom ökad effektivitet i produktionen samt anpassning av organisation och overhead till kundernas krav.

Det pågående kundutvecklingsprogrammet fortsätter att bredda kundbasen och skapa nya affärsmöjligheter. Spanien visar på god tillväxtpotential och bedöms på längre sikt komma att utgöra en större andel av den iberiska verksamheten. Produktionen i Spanien är på uppgång, och vår största kund har signalerat ett ökat behov av högre produktionsvolym under det andra kvartalet, 2026.

KORTSIKTIG FRAMÅTBlick

Fokus framåt ligger på att stärka lönsamhet och operativ effektivitet i den iberiska verksamheten genom riktade åtgärder, i kombination med skärpt kostnadskontroll. Den fortsatt höga efterfrågan på metaller och mineraler, driven av elektrifiering och geopolitiska faktorer, bedöms skapa goda förutsättningar för fortsatt stark investeringsvilja inom segmentet.

UTVECKLING PER REGION – CENTRAL EUROPE

I segmentet ingår Irland och Bulgarien

Central Europe	Jan - Mar	Jan - Mar	Helår
tkr	2026	2025	2025
Nettoomsättning	985	0	0
EBITDA	185	0	0
EBIT	185	0	0
Nettoinvesteringar	0	0	0

FÖRSTA KVARTALET

Periodens nettoomsättning uppgick till 1,0 Mkr (0), och rörelseresultatet efter avskrivningar (EBIT) uppgick till 0,19 Mkr (0,0). Under kvartalet tecknades ett nytt prospekteringskontrakt i Belgien till ett värde om cirka 12 Mkr, med planerad start under andra kvartalet, 2026.

Inga nettoinvesteringar har krävts för att driva den pågående kundordern.

MARKNAD OCH OPERATIV VERKSAMHET

För att stärka vår marknadsposition och skapa förutsättningar för långsiktig, lönsam tillväxt har vi genomfört en strategisk organisationsförändring med ökat fokus på centraleuropa. Från och med 2026 har ett nytt affärssegment, Central Europe, etablerats i syfte att komma närmare våra kunder och förbättra den operativa effektiviteten. Vårt bulgariska filialkontor har samtidigt omorganiserats till ett helägt dotterbolag.

Genom dessa initiativ stärker Drillcon sin geografiska närvaro och skapar nya affärsmöjligheter i en växande region med hög efterfrågan på våra tjänster.

KORTSIKTIG FRAMÅTBlick

Fortsatt förväntad hög efterfrågan på metaller och mineraler, huvudsakligen drivet av elektrifiering och geopolitiska faktorer, skapar förutsättningar för fortsatt hög investeringsvilja inom segmentet Central Europe.

VÅR AFFÄR OCH FINANSIELLA MÅL

Affärskoncept

Drillcons vision är drivkraften för koncernens gemensamma företagsstrategi att uppnå varaktiga resultat, vilket tillför värde till våra kunders verksamhet, vilket resulterar i en förbättrad produktivitet och/eller lägre kostnader – samtidigt som vårt resultat förbättras och marknadsandel ökar. Drillcon ska ha en tydlig förståelse för kundernas behov, för att upprätthålla relevant teknik och utrustning.

För att uppnå detta måste vi kontinuerligt utveckla människorna inom vår organisation, använda uppdaterad, säker och beprövad teknik och ha nära interaktion med kunderna. Drillcon ska erbjuda säkerhet, arbetshälsa, miljö och kvalitet (SHEQ) prestanda på toppnivå för intressenterna. Detta kommer att öka kundnöjdheten och leverera hållbar produktivitet till dem – och lönsam tillväxt till Drillcon.

Affärsidé

Drillcons uppgift är att tillhandahålla gruv- och konstruktionssegmenttjänsterna med mest värde för att säkerställa kundtillfredsställelse genom:

- Tillhandahålla hållbara lösningar för ökad produktivitet som stöds av våra innovativa tjänster.
- Ständigt utveckla våra medarbetare i organisationen för att uppnå varaktiga resultat.
- Med hjälp av senaste teknik och metoder i vår verksamhet.

Vision

Drillcon skall leverera högsta och bästa service inom gruv- och anläggningssegmentet som ökar kundens produktivitet. Drillcon skall vara kundens första val.

Vi vill etablera Drillcons kärnvärde: Tillsammans gör vi skillnad.

Finansiella mål

Drillcons finansiella mål är:

- EBIT >10 procent
- Starka finanser med Soliditet >35 procent
- Skapa aktieägarvärde, utdelning minst 50 procent av redovisat resultat efter skatt

DRILLCONS HÅLLBARHETSPLAN – FYRA HUVUDOMRÅDEN

- | | | |
|----------|---|--|
| 1 | <p>Drillcons affär skall växa med motiverade och engagerade anställda</p> | <ul style="list-style-type: none"> • När vi nyrekryterar skall vi sträva efter att öka mångfalden i koncernen utan att göra avsteg från erforderlig kompetens • Vi ska fortsätta utveckla vårt interna traineeprogram och utbilda trainees till att bli morgondagens operatörer med en maximal ledtid på 2,5 år. • Vi ska fortsätta vårt arbete att identifiera gruppens high potentials och ge dem utbildning samt tillgång till de verktyg som krävs för att bli morgondagens ledare. |
| 2 | <p>Vi ska använda våra resurser med ansvar och identifiera alternativa möjliga resurser att använda i vår verksamhet som bidrar till samhällets gröna omställning</p> | <ul style="list-style-type: none"> • Vi skall kontinuerligt sträva efter aktiviteter som reducerar CO₂ utsläpp (ton/ anställd) på en årlig bas. • Vi skall kontinuerligt sträva efter aktiviteter som reducerar energikonsumtionen per borrad meter på en årlig bas. |
| 3 | <p>Vi ska verka och leva efter de högsta etiska värden med en affärskultur som har noll tolerans till korruption eller rasism</p> | <ul style="list-style-type: none"> • Samtliga medarbetare som ingår Drillcon ledning skall utbildas i vår Business Code of Conduct och på en årlig bas signera vår Business compliance. • Vi har noll tolerans rörande korruption och vi skall följa och verka efter de värden som anges i Drillcons Business Code of Conduct. • Våra strategiska partners skall informeras och delges gruppens Business Code of Conduct och signera vår compliance. |
| 4 | <p>Vi skall kontinuerligt investera och utveckla säkerhet och hälsa inom gruppen</p> | <ul style="list-style-type: none"> • Vi skall hela tiden mäta vår "Loss Time Injured" frekvens per månad med mission att ha noll olycksfall. • Gruppens incidentrapportering per anställd skall öka på en årlig bas. • Gruppen skall maximalt ha 3 procent sjukfrånvaro per år. |

RISKFAKTORER OCH REDOVISNINGSPRINCIPER

Risk- och osäkerhetsfaktorer

Det finns ett antal risker som kan påverka Drillcon koncernens verksamhet och resultat. Någon förändring av vad Drillcon har angivit i årsredovisningen för 2025 har inte förekommit utöver effekterna av det handelskrig som nu pågår, av ännu oklar omfattning och påverkan på vår verksamhet. Se under information om risker och osäkerhetsfaktorer Not 3 i årsredovisningen Drillcon AB (publ) som finns tillgänglig på www.drillcon.se.

Redovisningsprinciper

Koncernredovisningen för första kvartalet 2026 har, i likhet med årsbokslutet för 2025, upprättats i enlighet med International Financial Reporting Standards (IFRS) såsom de har antagits av EU, och den svenska årsredovisningslagen. Moderbolagets redovisning har upprättats enligt årsredovisningslagen och Rådet för finansiell rapportering RFR 2, Redovisning för juridiska personer. Denna kvartalsrapport är upprättad i enlighet med IAS 34 och RFR 1 Kompletterande redovisningsregler för koncerner. Termen ”IFRS” i detta dokument innefattar tillämpningen av såväl IAS och IFRS som tolkningar av dessa standarder vilka publicerats av IASB:s Standards Interpretation Committee (SIC) och International Financial Reporting Interpretations Committee (IFRIC).

Nya redovisningsprinciper 2026

Koncernen och moderföretaget tillämpar i kvartalsrapporten för 2026 de ändringar av standarder och tolkningsuttalanden som ska tillämpas för räkenskapsår som inleds den 1 januari 2026 eller senare.

Nya och ändrade standarder och tolkningar relevanta för koncernen som ännu inte har trätt i kraft och som inte har tillämpats i förtid.

De nya eller ändrade standarder och tolkningsuttalanden som träder i kraft först under kommande räkenskapsår, har inte förtidstillämpats vid upprättandet av dessa finansiella rapporter.

Nyheter och ändringar som träder i kraft kommande räkenskapsår planeras inte att förtids tillämpas. I den mån förväntade effekter på de finansiella rapporterna av tillämpningen av nya eller ändrade standarder och tolkningsuttalanden inte beskrivs nedan, har Drillcon gjort bedömningen att de inte kommer att ha någon väsentlig effekt på koncernens redovisning.

Den nya standarden IFRS 18 kommer att ersätta IAS 1 och träder i kraft 1 januari 2027 (förutsatt att den godkänns av EU) och skall tillämpas retroaktivt både i årsredovisning och delårsrapporter. Den nya standarden inför tre områden med nya krav som syftar till att öka de finansiella rapporternas jämförbarhet, transparens och användbarhet; krav på struktur och delsummer, nya krav på upplysning om vissa nyckeltal, samt utökad vägledning för aggregering och disaggregering av information i räkningar och noter. Arbetet med nya standarden bedöms vara omfattande, men har inte påbörjats än. Den nya standarden kommer att ha en väsentlig påverkan på den finansiella rapporteringen med utvärderingen av effekterna pågår.

Aktien

Drillcons aktie handlas på First North Premier Growth Market. First North är en alternativ marknadsplats som drivs av NASDAQ Stockholm AB. Bolag vars aktier handlas på First North är inte skyldiga att följa samma regler som bolag på huvudlistan. Bolagen följer ett mindre omfattande regelverk anpassat till företrädesvis mindre bolag och tillväxtbolag. En placering i ett bolag vars aktier handlas på First North kan därför vara mer riskfylld än en placering i ett börsnoterat bolag.

Drillcon aktie handlas på First North Premier där noterade bolag åtar sig att följa de striktare regler avseende redovisning som gäller på NASDAQ Stockholm.

Kortnamn för aktien är DRIL. En handelspost omfattar i dagsläget 1 aktie. Aktiekurs och orderdjup kan följas på bland annat <http://www.nasdaqomxnordic.com/>

Alla bolag vars aktier handlas på First North har en Certified Adviser som övervakar att bolaget lever upp till First Norths regelverk.

Upplysningar lämnas av Patrik Rylander, vd, 070 328 9719.
Drillcon AB (publ) Östra Vagngatan 3, 702 37 Örebro
Hemsida www.drillcon.se. Organisationsnummer: 556356–3880

Kommande rapportdatum

Årsstämma	2026—13 maj
Andra kvartalets rapport	2026—6 augusti
Tredje kvartalets rapport	2026—31 oktober
Fjärde kvartalets rapport	2027—11 februari
Första kvartalets rapport	2027—29 april
Årsstämma	2027—7 maj

Årsredovisning för året 2025 är tillgänglig sedan 21 april på Drillcon hemsida, www.drillcon.se

Rapporten har inte varit föremål för en översiktlig granskning av företagets revisorer.

Certified Adviser på NASDAQ First North är Eminova Fondkommission AB Biblioteksgatan 3 SE 111 46 Stockholm. Tel: +46 8 684 211 00.

Örebro den 30 april 2026

Patrik Rylander
Vd & koncernchef

Informationen i detta pressmeddelande är sådan som Drillcon AB (publ) ska offentliggöra enligt EU:s marknadsmissbruksförordning. Informationen lämnades, genom ovanstående persons försorg, för offentliggörande den 30 april, 2026, kl. 08.30 (CET). Detta pressmeddelande, liksom ytterligare information om Drillcon AB, finns tillgänglig på www.drillcon.se.

RESULTATRÄKNING OCH RAPPORT ÖVER TOTALRESULTAT

Resultaträkning <i>Koncernen, tkr</i>	Jan - Mar 2026	Jan - Mar 2025	Helår 2025
Nettoomsättning	97 847	101 707	394 572
Rörelsens kostnader			
Råvaror och förnödenheter	-11 578	-17 654	-54 041
Övriga externa kostnader	-19 707	-17 656	-73 168
Personalkostnader	-56 535	-58 218	-225 943
	-87 820	-93 528	-353 152
Resultat före avskrivningar	10 027	8 179	41 420
Avskrivningar	-7 436	-7 814	-33 079
	-7 436	-7 814	-33 079
Rörelseresultat	2 591	365	8 341
Resultat från finansiella poster			
Ränteintäkter och liknande resultatposter	8	1 200	3 790
Räntekostnader och liknande resultatposter	-901	-4 119	-11 926
Restultat efter finansiella poster	1 698	-2 554	205
Skatt på periodens resultat	-178	868	-162
Periodens resultat	1 520	-1 686	43
Övrigt totalresultat			
Omräkningsdifferenser hänförliga till omräkning av utländska verksamheter	-61	-1 704	-1 799
Summa övrigt totalresultat	-61	-1 704	-1 799

RAPPORT ÖVER FINANSIELL STÄLLNING

Rapport över finansiell ställning	2026-03-31	2025-03-31	2025-12-31
Koncernen tkr			
Tillgångar			
<i>Immateriella anläggningstillgångar</i>			
Goodwill	2 808	2 808	2 808
<i>Materiella anläggningstillgångar</i>			
Maskiner och inventarier	189 727	147 980	176 262
Nyttjanderättstillgång	13 308	14 757	15 018
<i>Finansiella anläggningstillgångar</i>	-	-	-
Summa anläggningstillgångar	205 843	165 545	194 088
<i>Omsättningstillgångar</i>			
Varulager	78 549	76 659	90 003
Kundfordringar	64 277	58 223	57 653
Övriga fordringar	21 040	10 634	16 714
Förutbetalda kostnader och upplupna intäkter	12 475	12 759	10 447
Likvida medel	37 053	45 831	37 220
Summa Omsättningstillgångar	213 394	204 106	212 037
Summa tillgångar	419 237	369 651	406 125
Eget kapital och skulder			
<i>Eget kapital</i>			
Aktiekapital (44 600 000 aktier)	1 784	1 784	1 784
Övrigt tillskjutet kapital	92 158	92 158	92 158
Balanserade vinstmedel	77 997	74 766	76 400
Summa eget kapital	171 939	168 708	170 342
<i>Långfristiga skulder</i>			
Uppskjuten skatteskuld	18 835	17 749	18 834
Övriga långfristiga räntebärande lån	57 100	52 600	61 700
Långfristiga leasingskulder	7 683	8 860	8 565
Summa långfristiga skulder	83 618	79 209	89 099
<i>Kortfristiga skulder</i>			
Leverantörsskulder	42 959	32 011	46 050
Kortfristiga räntebärande lån	60 075	36 803	48 134
Kortfristiga leasingskulder	3 463	3 301	3 538
Övriga kortfristiga skulder	22 916	20 673	21 906
Upplupna kostnader och förutbetalda intäkter	34 267	28 946	27 056
Summa kortfristiga skulder	163 680	121 734	146 684
Summa eget kapital och skulder	419 237	369 651	406 125

* Beviljad checkräkningskredit uppgår till 32 Mkr

RAPPORT KASSAFLÖDEN

<i>Rapport över kassaflöden</i>	Jan - Mar	Jan - Mar	Helår
<i>Koncernen tkr</i>	2026	2025	2025
Löpande verksamheten			
Rörelseresultat	2 591	365	8 341
Icke kassaflödespåverkande poster som ingår i rörelseresultatet			
Avskrivningar	7 436	7 814	33 079
Erhållen ränta	8	1 200	3 790
Betald ränta	-901	-4 119	-11 926
Betald inkomstskatt	-178	868	-162
Kassaflöde från den löpande verksamheten före förändring av rörelsekapital	8 956	6 128	33 122
Justering av rörelsekapital			
Förändring av fordringar	-12 978	-1 746	-4 944
Förändring av varulager*	11 454	3 600	-9 744
Förändring av skulder	5 131	1 178	15 645
Kassaflöde från den löpande verksamheten	12 563	9 160	34 079
Investeringsverksamhet			
Förvärv av materiella anläggningstillgångar	-5 974	-21 982	-72 930
Omklassificering varulager till anläggningstillgångar	-13 217	-	-
Kassaflöde från investeringsverksamhet	-19 191	-21 982	-72 930
Finansieringsverksamhet			
Nyupptagna lån	11 941	13 912	44 266
Amortering av leaseskuld	-957	-576	-667
Amorteringar av lån	-4 600	-4 250	-17 000
Kassaflöde från finansieringsverksamhet	6 384	9 086	26 599
Periodens kassaflöde	-244	-3 736	-12 252
Likvida medel vid periodens början	37 220	51 271	51 271
Kursdifferens i likvida medel	77	-1 704	-1 799
Likvida medel vid periodens slut	37 053	45 831	37 220

* Omklassificering av varulagret till anläggningstillgång påverkat förändring av varulager med +13,2 Mkr i perioden januari – mars, 2026.

FÖRÄNDRING EGET KAPITAL

Rapport över förändring i eget kapital <i>Koncernen</i> tkr	Aktie- kapital	Övrigt tillskjutet kapital	Omräkning av utländska verksamheter	Balanserade vinstmedel	Summa eget kapital
Förändring i eget kapital jan-dec 2025					
Ingående balans 2025-01-01	1 784	92 158	-3 812	81 968	172 098
Utdelning					
Periodens totalresultat			-1 704	-1 686	-3 390
Utgående balans 2025-03-31	1 784	92 158	-5 516	80 282	168 708
Förändring i eget kapital jan-dec 2026					
Ingående balans 2026-01-01	1 784	92 158	-5 611	82 011	170 342
Utdelning					
Periodens totalresultat			77	1 520	1 597
Utgående balans 2026-03-31	1 784	92 158	-5 534	83 531	171 939

MODERBOLAGETS RESULTATRÄKNING

Resultaträkning <i>Moderbolaget, tkr</i>	Jan - Mar 2026	Jan - Mar 2025	Helår 2025
Nettoomsättning	5 002	4 032	16 896
Rörelsens kostnader			
Övriga externa kostnader	-2 122	-1 952	-8 492
Personalkostnader	-2 733	-1 794	-11 284
	-4 855	-3 746	-19 776
Rörelseresultat	147	286	-2 880
Resultat från andelar i koncernföretag		-	3 400
Ränteintäkter/ räntekostnader och liknande resultatposter	33	-219	-402
Resultat efter finansiella poster	180	67	118
Skatt på periodens resultat	-37	-14	-98
Periodens resultat	143	53	20

MODERBOLAGETS BALANSRÄKNING

Rapport över finansiell ställning			
<i>Moderbolaget tkr</i>	2026-03-31	2025-03-31	2025-12-31
Tillgångar			
Finansiella anläggningstillgångar	21 544	21 533	21 533
Kortfristiga fordringar	91 527	77 762	84 219
Kassa och bank	-	-	-
Summa tillgångar	113 071	99 295	105 752
Eget kapital och skulder			
Eget kapital	81 189	81 079	81 046
Långfristiga räntebärande skulder	-	-	-
Kortfristiga räntebärande skulder	26 942	14 307	20 392
Kortfristiga ej räntebärande skulder	4 940	3 909	4 314
Summa eget kapital och skulder	113 071	99 295	105 752

Kommentarer:

- Samtliga intäkter är interna serviceavgifter som fakturerats dotterbolagen.
- Genomsnittligt antal aktier uppgår till 44 600 000.