

28 april 2026

Rapport för Q1 2026

SSAB

Rapport för första kvartalet 2026

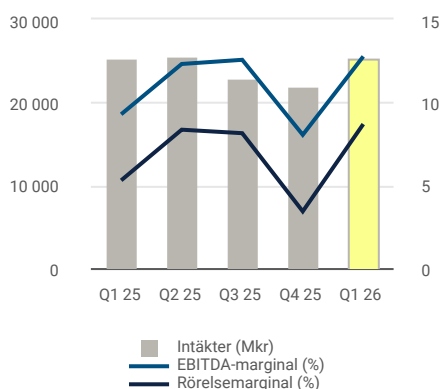
Sammandrag

- Intäkterna uppgick till 25 336 (25 523) Mkr
- Rörelseresultatet uppgick till 2 201 (1 351) Mkr, ökat resultat för SSAB Europe och SSAB Americas
- Resultat per aktie uppgick till 1,61 (1,13) kronor
- Nettokassan uppgick till 9,6 (14,4) Mdkr, säsongsmässig uppbyggnad av rörelsekapital
- Olycksfallsfrekvensen (LTIF) minskade till rekordlåga 0,49 (0,67)
- Begränsade direkta effekter på SSAB av kriget i persiska viken, men kunder mer avvaktande

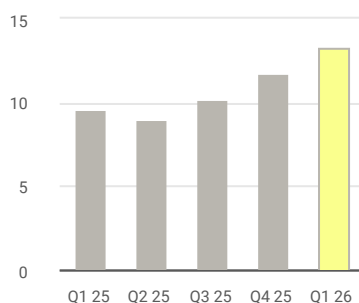
Nyckeltal

	2026	2025	2025	2025
Mkr	Kv1	Kv1	Kv4	Helår
Intäkter	25 336	25 523	22 106	96 220
Rörelseresultat före avskrivningar, EBITDA	3 236	2 369	1 777	10 189
EBITDA-marginal (%)	13	9	8	11
Rörelseresultat	2 201	1 351	756	6 116
Rörelsemarginal (%)	9	5	3	6
Periodens resultat	1 601	1 127	435	4 906
Resultat per aktie, före/efter utspädning, (kr)	1,61	1,13	0,44	4,92
Operativt kassaflöde	8	-547	4 140	7 621
Nettoskuld (+) / Nettokassa (-)	-9 561	-14 388	-11 596	-11 596
Nettoskuldsättningsgrad (%)	-14	-21	-17	-17
Räntabilitet på sysselsatt kapital, rullande 12 månader (%)	13	10	12	12
Olycksfallsfrekvens (LTIF), rullande 12 månader	0,49	0,67	0,56	0,56
Antal anställda vid periodens slut	14 650	14 637	14 609	14 609

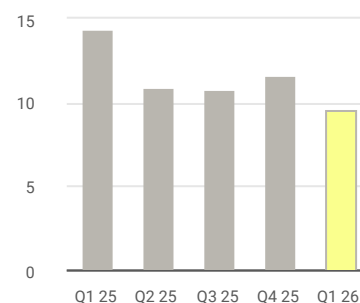
Intäkter, EBITDA-marginal och rörelsemarginal



Räntabilitet på sysselsatt kapital rullande 12 månader (%)



Nettokassa (Mdkr)



Koncernchefens kommentar

SSABs rörelseresultat för första kvartalet 2026 uppgick till 2 201 (1 351) Mkr. Förbättringen var främst relaterat till högre resultat för SSAB Europe och SSAB Americas. Leveranser av avancerade stål var på en god nivå under första kvartalet och tillväxt inom dessa stål är centralt i SSABs strategi att accelerera ledarskapet inom premium.

Under fjolåret presenterades EU-kommissionens förslag för nya handelspolitiska åtgärder för att skydda EU:s stålindustri mot global överkapacitet. I april nåddes en politisk överenskommelse mellan Europaparlamentet och rådet. I nästa steg granskas och godkänns förslaget parallellt av parlamentet och rådet, med målet att säkerställa att det träder i kraft den 1 juli 2026. SSAB räknar med att detta kommer att förbättra balansen mellan tillgång och efterfrågan på Europamarknaden.

SSAB fortsätter att ställa om produktionen till en modern och fossilfri verksamhet och konverteringen av Oxelösund fortskrider med byggnationen av den nya ljusbågsugnen. Byggandet av det nya högeffektiva stålverket i Luleå pausades under inledningen av det andra kvartalet efter att entreprenörer rapporterat symtom och sjukdom. SSAB fortsätter provtagning och testning för att bekräfta eller utesluta möjliga orsaker, så att byggarbetsplatsen åter kan öppnas på ett säkert sätt. Den ordinarie stålproduktionen i Luleå löper normalt.

De direkta effekterna för SSAB från kriget i persiska viken har varit begränsade, men kunderna blir mer avvaktande på ett flertal marknader och risken är att en fortsatt konflikt påverkar den ekonomiska aktiviteten negativt.

Utsikter för andra kvartalet 2026

Utsikter för ståldivisionerna

	Kv2 2026 vs. Kv1 2026	
	Leveranser	Realiserade priser
SSAB Special Steels	Stabila	Något högre
SSAB Europe	Stabila	Något högre
SSAB Americas	Stabila	Något högre

Definitioner: Väsentligt lägre (>10 %), Lägre (5-10 %), Något lägre (0-5 %), Stabila (~0 %), Något högre (0-5 %), Högre (5-10 %), Väsentligt högre (>10 %).

Kostnaderna för råmaterial för SSAB Special Steels och SSAB Europe väntas bli något högre jämfört med det första kvartalet 2026, medan de väntas vara förhållandevis stabila för SSAB Americas.

Större planerade underhållsstopp 2026

Totalt väntas koncernens underhållskostnader uppgå till 1 450 (1 410) Mkr under helåret 2026, oförändrat jämfört med tidigare prognos. Tabellen nedan visar de förväntade kostnaderna för 2026 samt den faktiska kostnaden under 2025. Siffrorna avser summan av den direkta underhållskostnaden och kostnaden för sämre kapacitetsutnyttjande, men inkluderar inte den negativa effekten på marginalen på grund av lägre leveranser.

Förväntade underhållskostnader 2026

Mkr	2026	2025	2026E	2025	2026E	2025	2026E	2025	2026E	2025
	Kv1	Kv1	Kv2	Kv2	Kv3	Kv3	Kv4	Kv4	Helår	Helår
SSAB Special Steels	0	0	0	0	100	60	280	490	380	550
SSAB Europe	0	0	0	0	310	330	270	220	580	550
SSAB Americas	0	0	0	0	490	0	0	310	490	310
Summa	0	0	0	0	900	390	550	1 020	1 450	1 410

Utsikter för investeringar

För helåret 2026 kvarstår bedömningen om att summan av underhållsinvesteringar och strategiska investeringar kommer att uppgå till cirka 13,5 Mdkr, vilket kan jämföras med 10,1 Mdkr under 2025.

SSAB-koncernen – första kvartalet 2026

Marknaden under första kvartalet

Inom den globala marknaden för höghållfasta stål var efterfrågan säsongsmässigt högre jämfört med föregående kvartal. Den underliggande efterfrågan i Europa förbättrades något. Marknaderna i Mellanöstern påverkades negativt av kriget i persiska viken.

Europamarknaden för standardstål var fortsatt avvaktande under första kvartalet, men med en säsongsmässig förbättring jämfört med föregående kvartal. Lagernivåerna hos distributörerna bedöms vara något höga. Importvolymerna minskade och en del produktionskapacitet hos de Europeiska ståltillverkarna var nedstängd under kvartalet, bland annat på grund av underhåll.

Marknadspriserna på tunnplåt och grovplåt steg under första kvartalet, relaterat till förväntningar om mer restriktioner för import in till Europamarknaden. I mitten av april nåddes en politisk överenskommelse mellan Europaparlamentet och rådet om en åtgärd för att skydda EU:s stålindustri mot global överkapacitet. I nästa steg granskas och godkänns förslaget parallellt av parlamentet och rådet, med målet att säkerställa att det träder i kraft den 1 juli 2026. I januari 2026 införde EU en koldioxidavgift för importerat stål (CBAM), i syfte att skapa en mer rättvis marknad.

Grovplåtmarknaden i Nordamerika var relativt stark under första kvartalet och priserna steg. Lagernivåerna hos nordamerikanska distributörer bedöms vara något låga.

Marknadspriserna i Kina för tunnplåt och grovplåt noterade en viss uppgång under första kvartalet.

Produktion och leveranser

SSABs produktion och leveranser var något högre jämfört med första kvartalet 2025. Produktion och leveranser var även högre jämfört med fjärde kvartalet 2025, som präglades av planerade underhållsstopp.

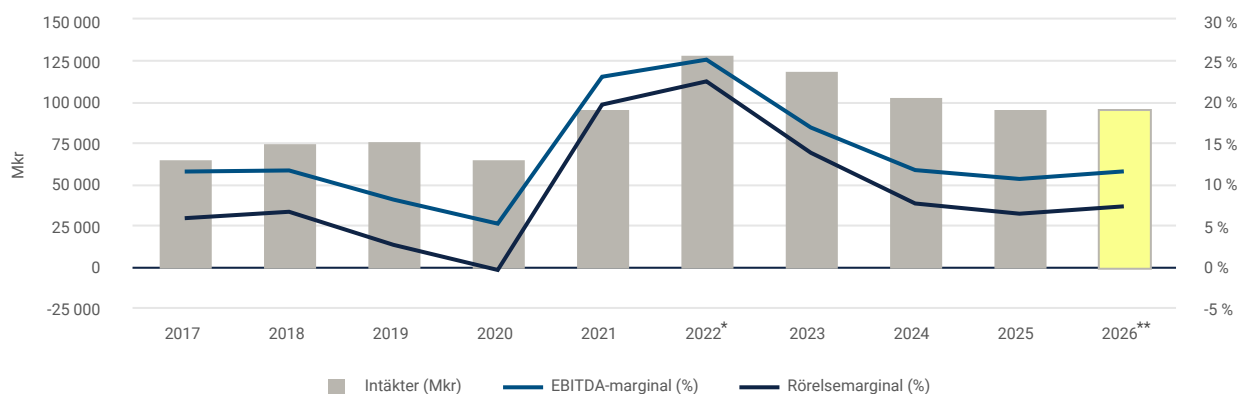
Kton	2026 Kv1	2025 Kv1	2025 Kv4	2025 Helår
Råstålsproduktion	2 010	1 946	1 802	7 536
Plåtproduktion	1 871	1 778	1 715	6 970
Plåtleveranser	1 736	1 676	1 515	6 364

Intäkter och rörelseresultat

Intäkterna under första kvartalet 2026 uppgick till 25 336 (25 523) Mkr, vilket var 1 % lägre jämfört med första kvartalet 2025, främst hänförligt till negativa valutaeffekter. Jämfört med fjärde kvartalet 2025 var intäkterna 15 % högre, främst beroende på högre leveranser.

EBITDA uppgick till 3 236 (2 369) Mkr och EBITDA-marginalen var 13 (9) % för det första kvartalet 2026. Rörelseresultatet uppgick till 2 201 (1 351) Mkr. Uppgången jämfört med första kvartalet 2025 förklarades främst av högre resultat för SSAB Europe och SSAB Americas. Jämfört med fjärde kvartalet 2025 ökade rörelseresultatet med 1 445 Mkr. Fjärde kvartalet 2025 präglades av kostnader för planerade underhållsstopp om 1 020 Mkr.

Intäkter, EBITDA-marginal och rörelsemarginal



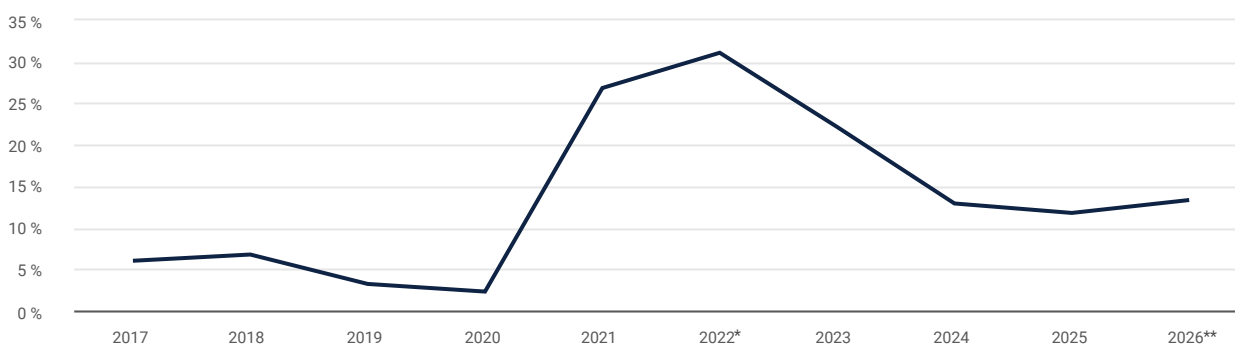
Intäkter och rörelseresultat per rörelsesegment

Mkr	Intäkter					Rörelseresultat				
	2026	2025	Förändring	2025	Förändring	2026	2025	Förändring	2025	Förändring
	Kv1	Kv1		Kv4		Kv1	Kv1		Kv4	
SSAB Special Steels	7 307	7 346	-39	5 959	1 348	1 528	1 442	86	645	883
SSAB Europe	10 827	10 740	87	8 954	1 873	438	33	404	114	323
SSAB Americas	4 994	5 157	-164	5 083	-89	573	160	413	347	226
Tibnor	2 830	2 905	-74	2 494	336	72	35	37	-31	103
Ruukki Construction	1 143	1 161	-17	1 303	-160	-60	-30	-31	-50	-10
Övrigt	—	—	—	—	—	-351	-290	-61	-269	-82
Koncernjusteringar	-1 765	-1 785	20	-1 687	-78	—	—	—	—	—
Summa	25 336	25 523	-187	22 106	3 230	2 201	1 351	850	756	1 445

Analys av total förändring i intäkter och rörelseresultat, jämfört med tidigare perioder

% förändring	Intäkter		Mkr	Rörelseresultat	
	Jämfört med Kv1 2025	Jämfört med Kv4 2025		Förändring jämfört med Kv1 2025	Förändring jämfört med Kv4 2025
Pris	3	1	Pris och produktmix	-460	-210
Produktmix	0	1	Volymer	270	990
Volymer	4	14	Rörliga kostnader	1 075	170
Valutaeffekter	-8	-2	Fasta kostnader	0	195
Övriga intäkter	0	1	Kapacitetsutnyttjande	100	335
			Valutaeffekter	-135	-35
Summa	-1	15	Summa	850	1 445

Räntabilitet på sysselsatt kapital (%)



* Räntabilitet på sysselsatt kapital för 2022 har justerats med 33,3 Mdkr avseende nedskrivning av goodwill. ** 2026 rapporteras som rullande 12 månader.

Periodens resultat och resultat per aktie

Periodens resultat hänförligt till moderbolagets aktieägare för första kvartalet 2026 uppgick till 1 601 (1 125) Mkr eller 1,61 (1,13) kronor per aktie. Finansiella poster uppgick till -94 (125) Mkr, nedgången var främst hänförlig till lägre ränteintäkter från likvida medel. Kostnaden för inkomstskatt uppgick till 506 (348) Mkr.

Eget kapital

Med ett resultat och ett övrigt totalresultat (i huvudsak bestående av omräkningsdifferenser avseende valutor) på 685 (-3 804) Mkr, uppgick det egna kapitalet till 70 112 (68 342) Mkr, varav 70 076 (68 294) Mkr är hänförligt till moderbolagets aktieägare, vilket motsvarade 70,31 (68,53) kronor per aktie.

Strategiska projekt

Oxelösund

Konverteringen av stålverket i Oxelösund fortsätter med byggnationen av den nya ljusbågsugnen samt infrastrukturen för skrothanteringen. Konverteringen innebär att nuvarande masugnar och koksverk kommer att stängas ned. Samtidigt kommer en stor del av Oxelösunds verksamhet att fortsätta som tidigare, vilket innefattar det avancerade valsverket och de unika härdlinjerna som producerar höghållfast stål. Bedömningen kvarstår om att produktionsstart kan ske i inledningen av 2027. SSABs transformationsplan är beroende av att nödvändig infrastruktur finns tillgänglig i rätt tid, främst med avseende på elförsörjningen och det finns pågående överklaganden relaterade till kraftledningen till Oxelösund.

Luleå

Byggandet av ett högeffektivt stålverk (en så kallad mini-mill) i Luleå pausades under inledningen av det andra kvartalet efter att entreprenörer rapporterat symtom och sjukdom. SSAB fortsätter provtagning och testning för att bekräfta eller utesluta möjliga orsaker, så att byggarbetsplatsen åter kan öppnas på ett säkert sätt. Driftstarten för det nya stålverket beräknas till slutet på 2029. SSAB har flexibilitet för ett robust genomförande av investeringen med beaktande av finansiell kapacitet, kundernas efterfrågan och marknadssituationen i stort. Under första kvartalet erkändes investeringen i Luleå som ett strategiskt nettonollprojekt inom ramen för EUs nettonollindustri-förordning, vilket bekräftar projektets betydelse för EUs framtida konkurrenskraft och för unionens förmåga att nå klimat- och energimålen.

Brahestad

Det sista steget i planen för den nordiska transformationen blir konverteringen av stålverket i Brahestad i Finland, där masugnar och koksverk planeras att ersättas med ljusbågsugnar, i linje med tillvägagångssättet i Oxelösund. Tidpunkten kommer att bero på råmaterialtillgång, finansiell kapacitet och generellt marknadsläge, samt erfarenheterna från projekten i Oxelösund och Luleå.

Mobile

Investeringen i Mobile för att öka kapaciteten för SSAB Special Steels produkter (Q&T) pågår. Totalt uppgår investeringen till 74 miljoner dollar över tre år. Produktionen beräknas starta under 2027.

Investeringar

Investeringarna uppgick till 1 909 (1 143) Mkr under första kvartalet 2026. Strategiska investeringar uppgick till 1 488 (758) Mkr. Ökningen avsåg främst transformationen av Luleå. För helåret 2026 kvarstår bedömningen att summan av underhållsinvesteringar och strategiska investeringar kommer att uppgå till cirka 13,5 Mdkr, vilket kan jämföras med 10,1 Mdkr under 2025.

Större strategiska investeringar

Mkr	2026	2025	2025	2025		Taxonomi ¹⁾
	Kv1	Kv1	Kv4	Helår	Avslutad	
Oxelösund konvertering	408	473	984	2 289	Början av 2027	Potentiellt förenlig
Luleå omställning	614	193	1 972	4 516	Slutet av 2029	Potentiellt förenlig
Q&T Mobile	45	10	45	86	2027	Förenlig
Övriga projekt ²⁾	421	82	77	324		
Summa	1 488	758	3 078	7 215		

1) Taxonomiförenlig: Uppfyller alla relevanta kriterier avseende EU Taxonomin (tredjepartsintyg). Se Årsredovisningen 2025 för mer information.

2) Övriga projekt inkluderar licenser förvärvade från Hybrit Development AB om 306 Mkr, betalda under första kvartalet 2026.

Operativt kassaflöde och nettoskuld

Mkr	2026 Kv1	2025 Kv1	2025 Kv4	2025 Helår
Rörelseresultat före avskrivningar	3 236	2 369	1 777	10 189
Förändring rörelsekapital	-2 719	-2 342	3 471	1 155
Underhållsinvesteringar	-421	-385	-1 274	-2 907
Övrigt ¹⁾	-88	-188	166	-816
Operativt kassaflöde	8	-547	4 140	7 621
Finansiella poster ²⁾	292	110	-56	-142
Inkomstskatter	-410	-726	119	-932
Rörelsens kassaflöde	-111	-1 163	4 203	6 546
Strategiska investeringar i anläggningar	-1 488	-758	-3 078	-7 215
Förvärv rörelser och andelar	-10	-128	—	-139
Avyttringar rörelser och andelar	—	144	—	144
Kassaflöde före utdelning	-1 609	-1 904	1 125	-663
Utdelning till moderbolagets aktieägare	—	—	—	-2 591
Utdelning till innehav utan bestämmande inflytande	—	—	—	-4
Förvärv andelar av innehav utan bestämmande inflytande	—	—	—	-12
Nettokassaflöde	-1 609	-1 904	1 125	-3 271
Nettokassa (+)/Nettoskuld (-) vid periodens början	11 596	17 777	10 839	17 777
Nettokassaflöde	-1 609	-1 904	1 125	-3 271
Övrigt ³⁾	-427	-1 484	-368	-2 910
Nettokassa (+)/Nettoskuld (-) vid periodens slut	9 561	14 388	11 596	11 596
Kassagenerering, rullande 12 månader (%)	74	80	75	75

1) Under första kvartalet 2026 uppgick nettokassaflödet från utsläppsrätter till -44 (-6) Mkr.

2) Första kvartalet 2026 inkluderar erhållen utdelning från Hybrit Development AB om 323 (-) Mkr.

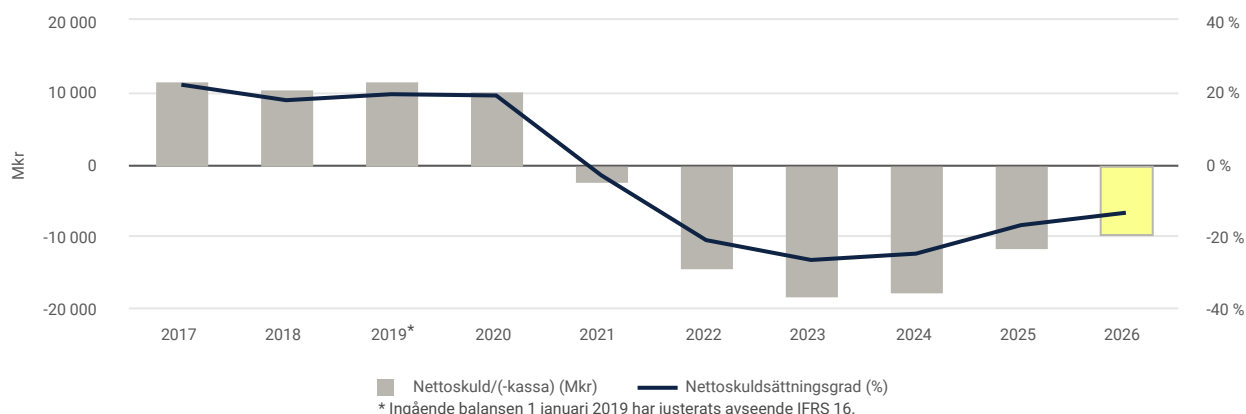
3) I huvudsak värdeförändringar på derivat och omvärderingar av övriga finansiella tillgångar och skulder i utländsk valuta.

Kassaflöde, finansiering och likviditet

Det operativa kassaflödet för första kvartalet 2026 förbättrades till 8 (-547) Mkr, i huvudsak hänförligt till det högre resultatet. Under första kvartalet skedde en säsongsmässig ökning av rörelsekapitalet. Nettokassaflödet uppgick till -1 609 (-1 904) Mkr.

Nettokassan uppgick per den 31 mars 2026 till 9 561 (14 388) Mkr. Likvida medel uppgick till 21 177 (23 832) Mkr och outnyttjade kreditlöften, exklusive finansieringspaketet för Luleåinvesteringen, till 8 129 (8 061) Mkr, vilket sammantaget motsvarar 31 (31) % av rullande 12-månaders intäkter. Under andra kvartalet förväntas den föreslagna utdelningen om 2,0 Mdkr att betalas till aktieägarna. Den genomsnittliga löptiden på den totala låneportföljen uppgick per den 31 mars 2026 till 5,4 (6,0) år med en genomsnittlig räntebindningstid på 0,8 (1,0) år.

Nettoskuld och nettoskultsättningsgrad



Råvaror

SSAB köper järnmalm i huvudsak från LKAB, Sverige, och priserna är länkade till marknadsindex. Inköp av kokskol görs från Australien, USA och Kanada, normalt med årliga leveranskontrakt och månatliga priser. Den amerikanska verksamheten använder återvunnet stålmaterial och köper skrot på spotmarknaden.

Tabellen nedan visar förändringen i SSABs inköspriser. Kombinationen av ledtider och kontraktvillkor för järnmalm gör att resultatet påverkas med ungefär ett kvartals eftersläpning medan kokskol har en ledtid på cirka ett och ett halvt kvartal. Skrotpriserna har en ledtid på omkring en månad.

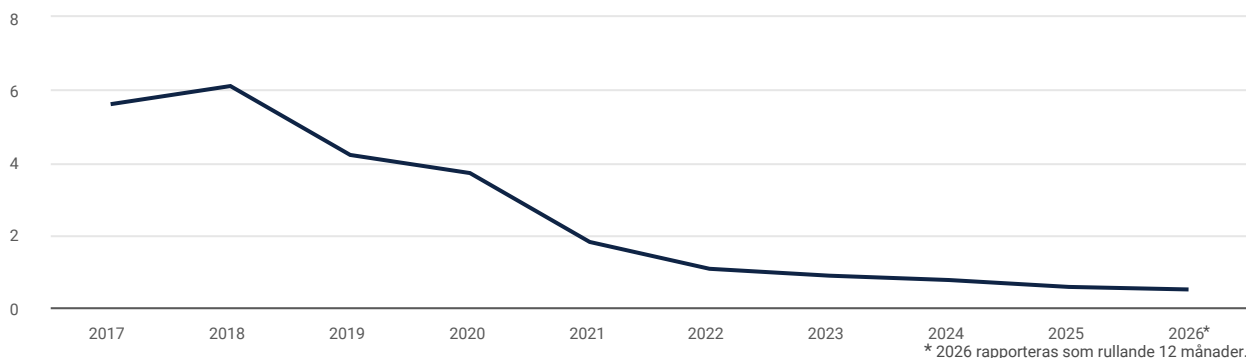
Förändring i SSABs genomsnittliga inköspriser, jämfört med tidigare perioder

% förändring	Kv1 2025		Kv4 2025	
	USD	Kronor	USD	Kronor
Järnmalm	-5 %	-19 %	6 %	3 %
Kokskol	-3 %	-16 %	12 %	9 %
Skrot	3 %	-11 %	16 %	13 %

Hållbarhet

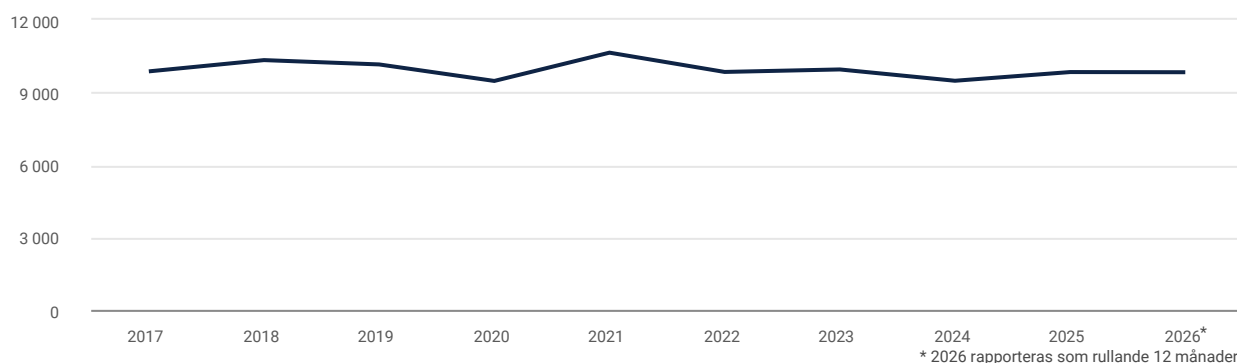
SSABs målsättning är att bli världens säkraste stålföretag och uppnå noll arbetsrelaterade olyckor och sjukdomar. Olycksfallsfrekvensen avseende olyckor per miljon arbetade timmar (LTIF) minskade till rekordlåga 0,49 (0,67). Även den totala registrerbara skadefrekvensen (TRIF) var rekordlåg och minskade till 5,4 (6,6). Som tidigare kommunicerats, inträffade en olycka med en anställd hos en underleverantör med dödlig utgång vid SSABs stålverk i Mobile (USA) under första kvartalet. SSAB samarbetar med myndigheterna i utredningen av händelsen, enligt normala rutiner.

Olycksfallsfrekvens (LTIF)



Direkta utsläpp av CO₂e var något högre jämfört med första kvartalet 2025 hänförligt till en högre produktion. Indirekta utsläpp av CO₂e minskande något på grund av förändrade emissionsfaktorer. Utsläppen per ton var stabila. SSABs målsättning är att minska koldioxidutsläppen med 48 % tills 2033, jämfört med 2018. Viktiga åtgärder omfattar att ställa om den nordiska stålproduktionen baserad på elektriska ljusbågsugnar och produktion av koldioxidreducerade stål.

CO₂e-utsläpp från produktionen (Scope 1), kton



Nyckeltal hållbarhet – rullande 12 månader

	2026 Kv1	2025 Kv1	2025 Helår
Säkerhet			
Olycksfallsfrekvens (LTIF) ¹⁾	0,49	0,67	0,56
Total registrerbar skadefrekvens (TRIF) ²⁾	5,4	6,6	5,6
Miljö			
CO ₂ e-utsläpp från produktionen (Scope 1), Kton ³⁾	9 832	9 481	9 839
Indirekta CO ₂ e-utsläpp (Scope 2), Kton ⁴⁾	1 366	1 407	896
CO ₂ e-intensitet, ton CO ₂ e-utsläpp/ton råstål ⁵⁾	1,47	1,48	1,42

1) Antal olyckor som resulterat i frånvaro i mer än en dag per miljon arbetade timmar (LTIF, Lost Time Injury Frequency), egna anställda och underleverantörer.

2) Antal skador som resulterat i frånvaro, medicinsk behandling och alternativa arbetsuppgifter, per miljon arbetade timmar (TRIF, Total Recordable Injury Frequency), egna anställda och underleverantörer, exklusive skador med medicinsk behandling och fall med alt. arbetsuppgifter för underleverantörer i USA.

3) Direkta utsläpp (Scope 1) baseras på preliminära data för de anläggningar som omfattas av EU-ETS och exkluderar interna transporter. Verifiering av helårsdata sker under det första kvartalet efterföljande år.

4) Indirekta utsläpp för inköpt energi (Scope 2) rapporteras enligt marknadsbaserad metod (residualmix). Emissionsfaktorer för inköpt el och värme fastställs vid årets slut och uppdateras årligen, dvs. under det första kvartalet efterföljande år.

5) CO₂e-intensitet inkluderar Scope 1 och Scope 2. Slutliga data för Scope 1 och Scope 2 fastställs vid årets slut och uppdateras årligen, dvs. under det första kvartalet efterföljande år.

Rörelsesegmenten – första kvartalet 2026

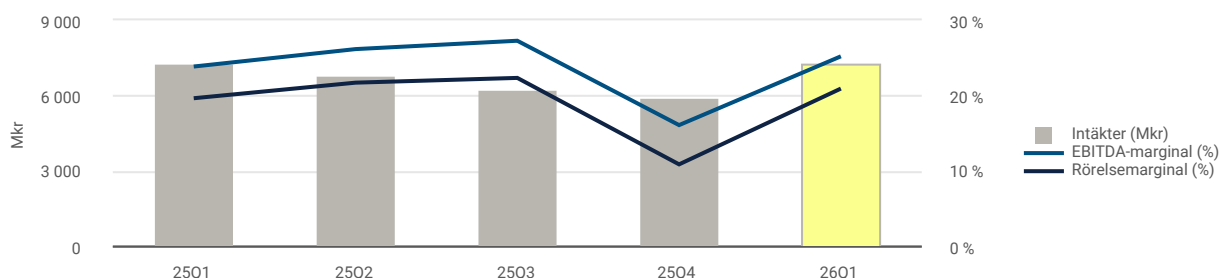
SSAB Special Steels

- Leveranserna ökade med 6 % till 356 (336) kton
- EBITDA-marginalen uppgick till solida 25 (24) %
- Rörelseresultatet uppgick till 1 528 (1 442) Mkr

Nyckeltal

	2026 Kv1	2025 Kv1	2025 Kv4	2025 Helår
Intäkter (Mkr)	7 307	7 346	5 959	26 352
Rörelseresultat före avskrivningar, EBITDA (Mkr)	1 842	1 752	956	6 193
EBITDA-marginal (%)	25	24	16	24
Rörelseresultat (Mkr)	1 528	1 442	645	4 958
Rörelsemarginal (%)	21	20	11	19
Operativt kassaflöde (Mkr)	235	1 280	1 530	4 724
Råstålsproduktion (kton)	577	548	410	2 086
Plåtproduktion (kton)	441	379	339	1 559
Plåtleveranser (kton)	356	336	287	1 237
Antal anställda vid periodens slut	4 119	4 011	4 065	4 065

Intäkter, EBITDA-marginal och rörelsemarginal



Marknadsutveckling

Efterfrågan var förhållandevis god under första kvartalet och en något förbättrat aktivitet märktes på den Europeiska marknaden.

Verksamhetskommentar

Leveranserna var på en god nivå, trots att leveranser till marknaderna runt persiska viken pausades på grund av kriget. Under första kvartalet öppnades ett nytt stålservicecenter i Mumbai, Indien. Anläggningen kan producera delar, monteringsatser och avancerade komponenter tillverkade av Hardox och Strenx samt erbjuda kunderna korta leveranstider genom en betydande lagerkapacitet.

Utveckling jämfört med första kvartalet 2025

Intäkterna var 1 % lägre jämfört med första kvartalet 2025 och uppgick till 7 307 (7 346) Mkr. Valutaeffekter minskade intäkterna med 8 procentenheter medan högre leveranser hade en positiv effekt om 6 procentenheter.

EBITDA uppgick till 1 842 (1 752) Mkr och EBITDA-marginalen var relativt stabil på 25 (24) %. Rörelseresultatet uppgick till 1 528 (1 442) Mkr. Högre leveranser bidrog positivt.

Det operativa kassaflödet under första kvartalet uppgick till 235 (1 280) Mkr. Nedgången var främst relaterad till ökad rörelsekapitalbindning.

Investeringarna under första kvartalet uppgick till 607 (651) Mkr varav 493 (530) Mkr avsåg strategiska investeringar, i huvudsak konverteringen av Oxelösund.

Utveckling jämfört med fjärde kvartalet 2025

Intäkterna ökade med 23 %. Högre leveranser ökade intäkterna med 24 procentenheter och högre priser bidrog med 1 procentenhet. Valutaeffekter hade en negativ påverkan om 2 procentenheter.

Rörelseresultatet ökade med 883 Mkr, främst hänförligt till högre leveranser och bättre kapacitetsutnyttjande. Fjärde kvartalet 2025 påverkades av kostnader för planerat underhåll.

SSAB Europe

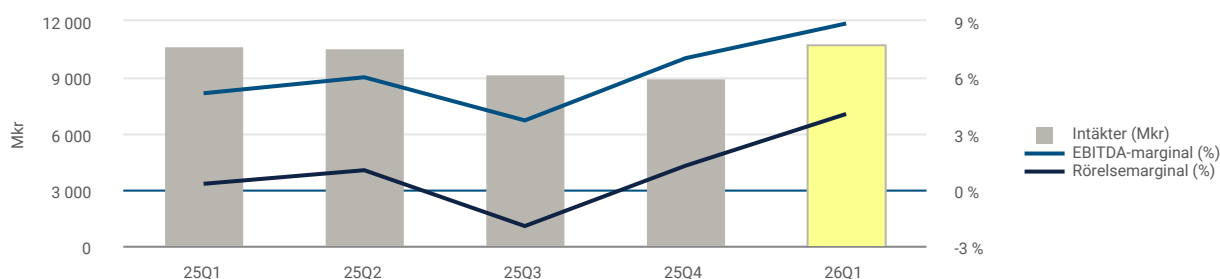
- Fortsatt avvaktande marknad under första kvartalet
- Högre leveranser på 919 (882) kton, avancerade stål på rekordnivå
- EBITDA-marginalen steg till 9 (5) %

Nyckeltal

	2026 Kv1	2025 Kv1	2025 Kv4	2025 Helår
Intäkter (Mkr)	10 827	10 740	8 954	39 433
Rörelseresultat före avskrivningar, EBITDA (Mkr)	961	553	629	2 155
EBITDA-marginal (%)	9	5	7	5
Rörelseresultat (Mkr)	438	33	114	78
Rörelsemarginal (%)	4	0	1	0
Operativt kassaflöde (Mkr)	-397	-1 758	2 304	1 957
Råstålsproduktion (kton)	1 136	1 092	1 079	4 213
Plåtproduktion (kton)	1 133	1 113	1 112	4 272
Plåtleveranser (kton)	919	882	778	3 292
Antal anställda vid periodens slut	6 890	6 889	6 888	6 888

Produktionssiffrorna inkluderar höghållfasta stål som producerats för SSAB Special Steels. Dessa volymer inkluderas ej i SSAB Europes leveranser.

Intäkter, EBITDA-marginal och rörelsemarginal



Marknadsutveckling

Marknaden var fortsatt avvaktande under första kvartalet inom de större kundsegmenten, såsom Construction och Automotive.

Verksamhetskommentar

Strategin att höja andelen premiumprodukter ger resultat och under första kvartalet nådde leveranserna av avancerade stål rekordnivå. En del av de avancerade produkter som tidigare exporteras från Norden till USA inom kundsegmentet Automotive har allokerats till andra marknader, beroende på de ståtullar som infördes under 2025.

Utveckling jämfört med första kvartalet 2025

Intäkterna ökade med 1 % och uppgick till 10 827 (10 740) Mkr. Negativa valutaeffekter påverkade med 4 procentenheter medan högre leveranser ökade intäkterna med 4 procentenheter.

EBITDA steg till 961 (553) Mkr och EBITDA-marginalen till 9 (5) %. Rörelseresultatet ökade till 438 (33) Mkr, jämfört med motsvarande kvartal 2025. Högre leveranser bidrog positivt. Lägre priser kompenenserades mer än väl av lägre kostnader för råmaterial.

Det operativa kassaflödet uppgick till -397 (-1 758) Mkr. Förändringen var främst hänförligt till mindre rörelsekapitalbindning och högre resultat jämfört med ifjol.

Investeringarna under första kvartalet uppgick till 846 (371) Mkr, varav 683 (219) Mkr avsåg strategiska investeringar, främst relaterat till det nya stålverket i Luleå.

Utveckling jämfört med fjärde kvartalet 2025

Intäkterna ökade med 21 %. Högre leveranser påverkade positivt med 18 procentenheter och högre priser hade en effekt om 2 procentenheter.

Jämfört med fjärde kvartalet 2025 ökade rörelseresultatet med 323 Mkr. Högre leveranser och högre kapacitetsutnyttjande hade en positiv effekt, vilket delvis motverkades av högre rörliga och fasta kostnader.

SSAB Americas

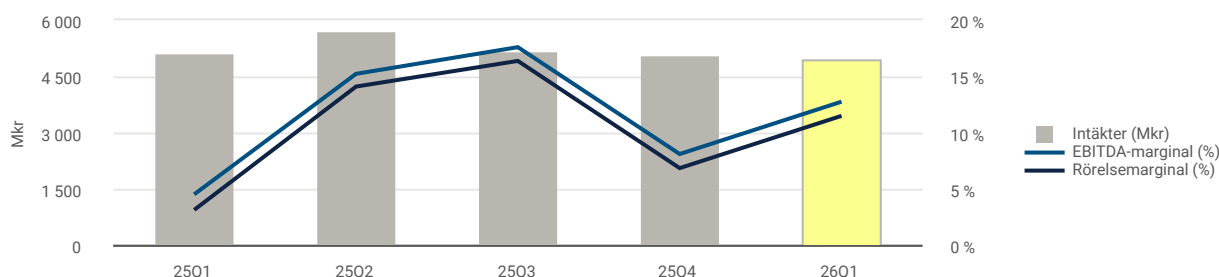
- Högre priser i USD jämfört med första kvartalet 2025, negativ effekt från starkare SEK på intäkterna
- Leveranserna uppgick till 461 (457) kton
- EBITDA-marginalen steg till 13 (4) %

Nyckeltal

	2026 Kv1	2025 Kv1	2025 Kv4	2025 Helår
Intäkter (Mkr)	4 994	5 157	5 083	21 173
Rörelseresultat före avskrivningar, EBITDA (Mkr)	637	232	411	2 431
EBITDA-marginal (%)	13	4	8	11
Rörelseresultat (Mkr)	573	160	347	2 167
Rörelsemarginal (%)	11	3	7	10
Operativt kassaflöde (Mkr)	283	263	544	2 011
Råstålsproduktion (kton)	298	307	312	1 237
Plåtproduktion (kton)	297	285	264	1 139
Plåtleveranser (kton)	461	457	450	1 835
Antal anställda vid periodens slut	726	722	728	728

Produktionen av råstål och plåt avser Montpelier. Leveranserna inkluderar även volymer av standardplåt från stålverket i Mobile (SSAB Special Steels).

Intäkter, EBITDA-marginal och rörelsemarginal



Marknadsutveckling

Efterfrågan var god under första kvartalet 2026. Efterfrågan inom kundsegmentet Energy var fortsatt stark och en ökad aktivitet märktes inom Steel Service Centers.

Verksamhetskommentar

Produktionen av SSAB Zero fortsätter vid stålverket i Montpelier och under första kvartalet producerades cirka 20 kton. SSAB Zero erbjuder kunderna ett unikt lågt koldioxidavtryck jämfört med traditionellt stål.

Utveckling jämfört med första kvartalet 2025

Intäkterna minskade med 3 % och uppgick till 4 994 (5 157) Mkr. Valutaeffekter påverkade negativt med 16 procentenheter, medan högre priser hade en positiv effekt om 12 procentenheter.

EBITDA steg till 637 (232) Mkr och EBITDA-marginalen till 13 (4) %. Rörelseresultatet för första kvartalet 2026 steg till 573 (160) Mkr, främst hänförligt till högre priser.

Det operativa kassaflödet under första kvartalet 2026 uppgick till 283 (263) Mkr, det högre resultatet motverkades av ökad rörelsekapitalbinding.

Investeringarna under första kvartalet uppgick till 72 (61) Mkr varav 1 (5) Mkr avsåg strategiska investeringar.

Utveckling jämfört med fjärde kvartalet 2025

Intäkterna minskade med 2 %. Negativa valutaeffekter påverkade med 3 procentenheter medan högre leveranser påverkade positivt med 2 procentenheter.

Jämfört med fjärde kvartalet 2025 ökade rörelseresultatet med 226 Mkr. Fjärde kvartalet 2025 påverkades av kostnader för planerat underhåll. Högre rörliga kostnader, främst för skrot, kompensterades delvis av högre priser.

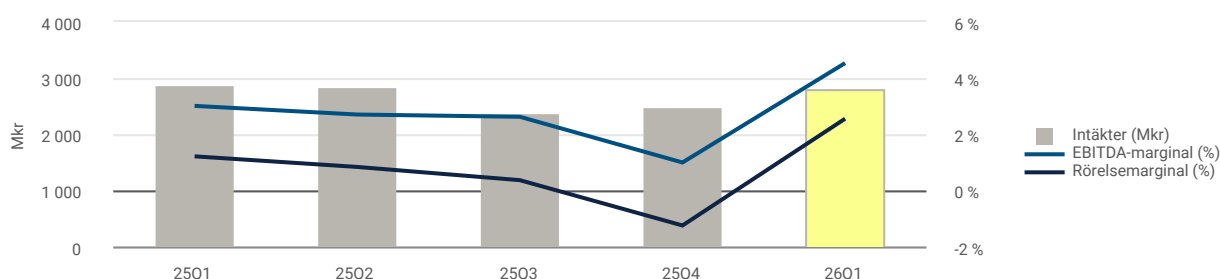
Tibnor

- Fortsatt svag marknad, viss positiv effekt från kostnadsbesparingar
- EBITDA-marginalen steg till 5 (3) %

Nyckeltal

	2026 Kv1	2025 Kv1	2025 Kv4	2025 Helår
Intäkter (Mkr)	2 830	2 905	2 494	10 656
Rörelseresultat före avskrivningar, EBITDA (Mkr)	128	87	25	252
EBITDA-marginal (%)	5	3	1	2
Rörelseresultat (Mkr)	72	35	-31	37
Rörelsemarginal (%)	3	1	-1	0
Operativt kassaflöde (Mkr)	-82	79	387	436
Leveranser (kton)	196	195	170	725
Antal anställda vid periodens slut	1 033	1 048	1 042	1 042

Intäkter, EBITDA-marginal och rörelsemarginal



Marknadsutveckling

Efterfrågan var fortsatt avvaktande under första kvartalet.

Verksamhetskommentar

I april godkändes förvärvet av Ovako Metals Oy Ab av konkurrensmyndigheterna. Förvärvet stärker Tibnors position på den finska marknaden genom att ta över Ovako Metals distributionsverksamhet i Finland, inklusive produktportfölj, logistik och lagerhantering, bearbetningstjänster och lokala säljorganisationer.

Utveckling jämfört med första kvartalet 2025

Intäkterna minskade 3 % jämfört med första kvartalet 2025 och uppgick till 2 830 (2 905) Mkr. Lägre priser hade en negativ effekt om 3 procentenheter.

EBITDA steg till 128 (87) Mkr och EBITDA-marginalen till 5 (3) %. Rörelseresultatet för första kvartalet 2026 var högre med 37 Mkr jämfört med motsvarande period 2025, och uppgick till 72 (35) Mkr. Lägre priser kompenserades mer än väl av lägre lagerförluster och åtgärder för att sänka kostnaderna.

Det operativa kassaflödet under första kvartalet 2026 uppgick till -82 (79) Mkr. Det lägre kassaflödet berodde främst på högre rörelsekapital, vilket delvis kompenserades av det förbättrade resultatet.

Investeringarna under första kvartalet uppgick till 17 (33) Mkr, varav 0 (0) Mkr avsåg strategiska investeringar.

Utveckling jämfört med fjärde kvartalet 2025

Intäkterna var 13 % högre jämfört med fjärde kvartalet 2025, främst hänförligt till högre leveranser.

Jämfört med fjärde kvartalet 2025 ökade rörelseresultatet med 103 Mkr. Säsongsmissigt högre leveranser och lagervinster bidrog positivt.

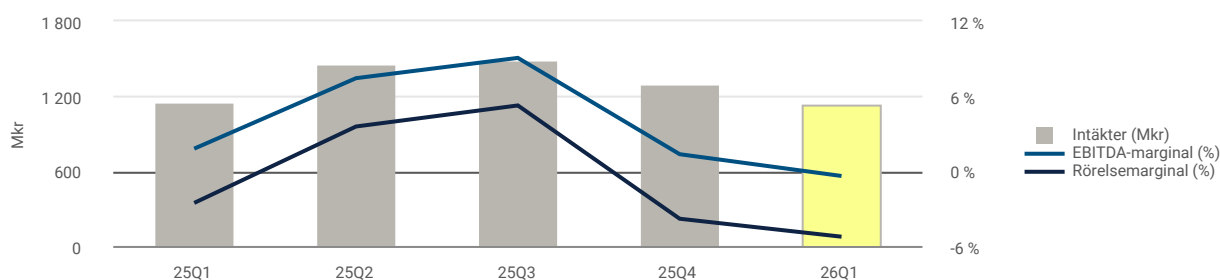
Ruukki Construction

- Låg aktivitet på marknaden
- EBITDA-marginalen uppgick till 0 (2) %

Nyckeltal

	2026 Kv1	2025 Kv1	2025 Kv4	2025 Helår
Intäkter (Mkr)	1 143	1 161	1 303	5 423
Rörelseresultat före avskrivningar, EBITDA (Mkr)	-4	21	18	283
EBITDA-marginal (%)	0	2	1	5
Rörelseresultat (Mkr)	-60	-30	-50	52
Rörelsemarginal (%)	-5	-3	-4	1
Operativt kassaflöde (Mkr)	-183	-196	115	13
Antal anställda vid periodens slut	1 315	1 347	1 323	1 323

Intäkter, EBITDA-marginal och rörelsemarginal



Marknadsutveckling

Aktiviteten på marknaden för byggprodukter fortsätter att vara låg och första kvartalet innebär även en säsongsmässig avmattning, då verksamheten inom Roofing påverkas av vintern.

Verksamhetskommentar

Ruukki Construction har genomfört kostnadsåtgärder för att anpassa verksamheten till den låga efterfrågan och har arbetat mer mot renoveringsmarknaden där aktiviteten har varit något bättre.

Utveckling jämfört med första kvartalet 2025

Intäkterna var 1 % lägre och uppgick till 1 143 (1 161) Mkr.

EBITDA sjönk till -4 (21) Mkr och EBITDA-marginalen uppgick till 0 (2) %. Rörelseresultatet minskade med 31 Mkr och uppgick till -60 (-30) Mkr. Lägre priser påverkade negativt, vilket delvis kompenseras av högre volymer och lägre rörliga kostnader.

Det operativa kassaflödet under första kvartalet uppgick till -183 (-196) Mkr. Investeringarna under första kvartalet uppgick till 16 (17) Mkr varav 4 (3) Mkr avsåg strategiska investeringar.

Utveckling jämfört med fjärde kvartalet 2025

Jämfört med fjärde kvartalet 2025 var intäkterna säsongsmässigt lägre om 12 %, och rörelseresultatet minskade med 10 Mkr, främst relaterat till säsongsmässigt lägre volymer inom Roofing.

Förändringar i koncernledningen

Som tidigare meddelats så tog Viktor Strömberg, EVP Strategy and Digitalization, från och med januari 2026 ytterligare en roll som tillförordnad finanschef för Ruukki Construction. Han kommer att fortsätta som permanent finanschef för Ruukki Construction och lämnar därmed koncernledningen. Ingen ersättare kommer att utses och rollen EVP Strategy and Digitalization försvinner från koncernledningen.

Tom Cox utsågs till chef för SSAB Americas och medlem i SSABs koncernledning under 2025 och tillträdde den 1 februari 2026.

Risker och osäkerheter

SSAB gynnas av att ha produktionsorter nära stora kunder i både Europa och i USA. Turbulensen på grund av tullar och handelshinder samt kriget i persiska viken har dock skapat osäkerhet och utgör en betydande risk för lägre ekonomisk aktivitet. Det finns även en ökad regulatorisk osäkerhet med den kommande omarbetningen av EU:s system för utsläppsrätter (ETS) som äger rum 2026. Betydande ändringar av systemet kan påverka SSAB.

Finansinspektionen (FI) granskar SSABs notupplysning av nedskrivningen av goodwill för 2022 och har inlett en sanktionsprövning i ärendet. Om FI bedömer att notupplysningen inte har rapporterats i enlighet med gällande riktlinjer, kan FI besluta om att utdöma en sanktion på SSAB, vilket inkluderar en sanktionsavgift som kan vara väsentlig. SSAB har inte gjort några avsättningar för detta i sin finansiella rapportering.

För ytterligare information avseende väsentliga risker och osäkerhetsfaktorer hänvisas till detaljerad redovisning i årsredovisningen för 2025.

Händelser efter periodens utgång

Byggandet av det nya högeffektiva stålverket i Luleå pausades tillfälligt under inledningen av det andra kvartalet efter att entreprenörer rapporterat symtom och sjukdom. SSAB fortsätter provtagning och testning för att bekräfta eller utesluta möjliga orsaker, så att byggarbetsplatsen åter kan öppnas på ett säkert sätt. Den ordinarie stålproduktionen i Luleå löper normalt.

I april godkändes Tibnors förvärv av Ovako Metals Oy Ab av konkurrensmyndigheterna. Transaktionen förväntas slutföras under de kommande veckorna.

Stockholm den 28 april 2026

Johnny Sjöström
Vd och koncernchef

Finansiella rapporter – Koncernen

Siffrorna i tabellerna är avrundade, vilket kan påverka summeringarna.

Koncernens rapport över resultat i sammandrag

Mkr	2026 Kv1	2025 Kv1	2025 Helår
Intäkter	25 336	25 523	96 220
Kostnad för sålda varor	-21 554	-22 518	-83 830
Bruttoresultat	3 782	3 004	12 390
Försäljnings- och administrationskostnader	-1 552	-1 681	-6 363
Övriga rörelseintäkter och -kostnader	-51	22	49
Intressebolag, resultat efter skatt	22	5	40
Rörelseresultat	2 201	1 351	6 116
Finansiella poster	-94	125	116
Resultat före skatt	2 107	1 476	6 232
Inkomstskatt	-506	-348	-1 326
Periodens resultat	1 601	1 127	4 906
Varav tillhörigt:			
- moderbolagets aktieägare	1 601	1 125	4 902
- innehav utan bestämmande inflytande	0	2	4
Resultat per aktie, före/efter utspädning, (kr)	1,61	1,13	4,92

Koncernens rapport över övrigt totalresultat i sammandrag

Mkr	2026 Kv1	2025 Kv1	2025 Helår
Periodens resultat	1 601	1 127	4 906
Övrigt totalresultat			
<i>Poster som kan komma att omklassificeras till resultat</i>			
Periodens omräkningsdifferenser	443	-3 668	-5 286
Omvärderingseffekter avseende hyperinflation efter skatt	39	-48	38
Kassaflödessäkringar	230	-169	-389
Inkomstskatt på kassaflödessäkringar	-47	34	80
Summa poster som kan komma att omklassificeras till resultat	665	-3 851	-5 558
<i>Poster som inte kommer att omklassificeras till resultat</i>			
Omvärderingseffekter i nettopensionsförpliktelsen	25	58	74
Inkomstskatt på omvärderingseffekter i nettopensionsförpliktelsen	-5	-12	-15
Summa poster som inte kommer att omklassificeras till resultat	20	47	59
Summa övrigt totalresultat för perioden	685	-3 804	-5 499
Summa totalresultat för perioden	2 286	-2 677	-593
Varav tillhörigt:			
- moderbolagets aktieägare	2 286	-2 677	-595
- innehav utan bestämmande inflytande	0	0	2

Koncernens rapport över finansiell ställning i sammandrag

Mkr	2026	2025	2025
	31 Mar	31 Mar	31 Dec
Tillgångar			
Immateriella tillgångar	2 209	1 584	2 009
Materiella anläggningstillgångar	36 879	29 587	35 745
Nyttjanderättstillgångar	2 714	3 010	2 677
Andelar i intressebolag och joint venture	565	843	860
Uppskjutna skattefordringar	406	526	420
Finansiella anläggningstillgångar	561	458	418
Summa anläggningstillgångar	43 335	36 008	42 130
Varulager	27 651	28 907	28 301
Kundfordringar	12 551	11 704	9 388
Aktuella skattefordringar	1 285	2 035	870
Övriga kortfristiga fordringar	2 502	1 771	2 674
Likvida medel	21 177	23 832	22 766
Summa omsättningstillgångar	65 165	68 249	63 999
Summa tillgångar	108 500	104 257	106 129
Eget kapital och skulder			
Eget kapital för moderbolagets aktieägare	70 076	68 294	67 785
Innehav utan bestämmande inflytande	36	49	37
Summa eget kapital	70 112	68 342	67 821
Uppskjutna skatteskulder	2 541	2 616	2 248
Långfristiga avsättningar	495	477	527
Långfristiga räntebärande skulder	7 197	6 283	7 111
Långfristiga leasingskulder	2 155	2 384	2 136
Övriga långfristiga skulder	394	333	527
Summa långfristiga skulder	12 784	12 093	12 550
Leverantörsskulder	15 150	15 438	16 790
Aktuella skatteskulder	888	797	604
Kortfristiga räntebärande skulder	1 374	155	1 309
Kortfristiga leasingskulder	815	840	787
Övriga kortfristiga skulder och avsättningar	7 378	6 592	6 267
Summa kortfristiga skulder	25 605	23 822	25 758
Summa eget kapital och skulder	108 500	104 257	106 129
Ställda säkerheter	30	261	30
Eventualförpliktelser ¹⁾	18 880	6 962	18 713

1) Ökningen i eventualförpliktelser under 2025 är främst hänförlig till betalningsgarantier relaterade till Luleå-investeringen.

Koncernens rapport över förändring i eget kapital i sammandrag

Mkr	Hänförligt till moderbolagets aktieägare						
	Aktie- kapital	Övrigt tillskjutet kapital	Reserver	Balanserat resultat inkl. årets resultat	Summa eget kapital	Innehav utan bestämmande inflytande	Summa eget kapital
Eget kapital 31 dec, 2024	9 063	23 022	16 401	22 481	70 966	49	71 015
Förändringar 1 jan - 31 mars, 2025							
Omräkningsdifferenser			-3 666		-3 666	-2	-3 668
Kassaflödessäkringar, netto efter skatt			-135		-135		-135
Omvärderingseffekter i nettopensionsförpliktelsen, netto efter skatt				47	47		47
Omvärderingseffekter avseende hyperinflation, netto efter skatt				-48	-48		-48
Summa övrigt totalresultat för perioden			-3 800	-1	-3 802	-2	-3 804
Periodens resultat				1 125	1 125	2	1 127
Summa totalresultat för perioden			-3 800	1 124	-2 677		-2 677
Omklassificering till pågående nyanläggningar			4		4		4
Eget kapital 31 mars, 2025	9 063	23 022	12 605	23 604	68 294	49	68 342
Förändringar 1 april - 31 dec, 2025							
Summa övrigt totalresultat för perioden			-1 793	98	-1 695		-1 695
Periodens resultat				3 776	3 776	2	3 778
Summa totalresultat för perioden			-1 793	3 875	2 082	3	2 084
Omklassificering till pågående nyanläggningar			2		2		2
Innehav utan bestämmande inflytande som uppkommit vid rörelseförvärv							
Resultat från transaktion med ägare till innehav utan bestämmande inflytande				-2	-2	-10	-12
Utdelning, moderbolagets aktieägare				-2 591	-2 591		-2 591
Utdelning, innehav utan bestämmande inflytande					-	-4	-4
Eget kapital 31 dec, 2025	9 063	23 022	10 814	24 886	67 785	37	67 821
Förändringar 1 jan - 31 mars, 2026							
Omräkningsdifferenser			443		443		443
Kassaflödessäkringar, netto efter skatt			183		183		183
Omvärderingseffekter i nettopensionsförpliktelsen, netto efter skatt				20	20		20
Omvärderingseffekter avseende hyperinflation, netto efter skatt				39	39		39
Summa övrigt totalresultat för perioden			626	59	685		685
Periodens resultat				1 601	1 601		1 601
Summa totalresultat för perioden			626	1 660	2 286		2 286
Omklassificering till pågående nyanläggningar			5		5		5
Eget kapital 31 mars, 2026	9 063	23 022	11 445	26 546	70 076	36	70 112

Rapport över kassaflöden i sammandrag

Mkr	2026 Kv1	2025 Kv1	2025 Helår
LÖPANDE VERKSAMHET			
Rörelseresultat	2 201	1 351	6 116
<i>Poster som inte påverkar kassaflödet:</i>			
- Avskrivningar/nedskrivningar på anläggningstillgångar	1 035	1 018	4 072
- Övriga icke kassaflödespåverkande poster	-43	-195	-190
Erhållna och betalda räntor samt erhållna utdelningar ¹⁾	292	110	-142
Betald skatt	-410	-726	-932
Kassaflöde från förändring av rörelsekapital	-2 719	-2 342	1 155
Kassaflöde från den löpande verksamheten	355	-784	10 079
INVESTERINGSVERKSAMHET			
Investeringar i immateriella och materiella anläggningstillgångar ²⁾	-2 219	-1 256	-13 532
Försäljning av immateriella och materiella anläggningstillgångar ²⁾	266	122	2 720
Förvärv rörelser och andelar	-10	-128	-139
Avyttrade rörelser och andelar	—	144	144
Övrig investeringsverksamhet	-1	-2	65
Kassaflöde från investeringsverksamheten	-1 963	-1 120	-10 742
FINANSIERINGSVERKSAMHET			
Utdelning till moderbolagets aktieägare	—	—	-2 591
Utdelning till innehav utan bestämmande inflytande	—	—	-4
Förändring av lån	42	3	1 968
Förvärv andelar av innehav utan bestämmande inflytande	—	—	-12
Övrig finansiering ³⁾	-133	-1 197	-2 358
Kassaflöde från finansieringsverksamheten	-92	-1 194	-2 998
LIKVIDA MEDEL			
Likvida medel vid periodens början	22 766	27 810	27 810
Periodens kassaflöde	-1 700	-3 098	-3 661
Omräkningsdifferenser, likvida medel ³⁾	111	-880	-1 384
LIKVIDA MEDEL VID PERIODENS SLUT	21 177	23 832	22 766
Avtalad, ej utnyttjad bankkredit ⁴⁾	8 129	8 061	8 041
Disponibla likvida medel (inkl. outnyttjad bankkrediter)	29 306	31 893	30 807

1) Första kvartalet 2026 inkluderar erhållen utdelning från Hybrit Development AB om 323 (-) Mkr.

2) Under första kvartalet 2026 uppgick nettokassaflödet från utsläppsrätter till -44 (-6) Mkr. I tabellen ovan presenteras inköp och försäljning separat på de refererade poster.

3) I juni 2025 ändrade SSAB presentationen av omräkningsdifferenser på likvida medel, vilket resulterade i en omklassificering mellan de hänvisade posterna. Jämförelseperioderna har justerats i enlighet med detta och har resulterat i en omklassificering från Övrig finansiering till Omräkningsdifferenser, likvida medel med 2 164 Mkr för första kvartalet 2025.

4) Exkluderar finansieringspaketet för Luleåinvesteringen.

Nyckeltal

	2026 Kv1	2025 Kv1	2025 Helår
EBITDA-marginal (%)	13	9	11
Rörelsemarginal (%)	9	5	6
Resultat per aktie, före/efter utspädning, (kr)	1,61	1,13	4,92
Eget kapital per aktie (kr)	70,31	68,53	68,01
Nettoskuldssättningsgrad (%)	-14	-21	-17
Soliditet (%)	65	66	64
Räntabilitet på sysselsatt kapital, rullande 12 månader (%)	13	10	12
Räntabilitet på eget kapital, rullande 12 månader (%)	8	7	7
Genomsnitt antal aktier utstående under perioden (miljoner)	996,6	996,6	996,6
Antal anställda vid periodens slut	14 650	14 637	14 609

Noter

Redovisningsprinciper

Denna delårsrapport har upprättats i enlighet med IAS 34. Redovisningsprinciperna baseras på IFRS Redovisningsstandarder i den form de antagits av EU och därtill följande hänvisningar till 9:e kapitlet i årsredovisningslagen. Moderbolagets bokslut har upprättats i enlighet med RFR 2 och Årsredovisningslagen.

Inga väsentliga ändringar av redovisningsprinciperna för koncernen har skett från årsredovisningen 2025.

Finansinspektionens (FI) undersökning avseende upplysning kring goodwillnedskrivning

Som tidigare upplysts om, ifrågasatte Nämnden för svensk redovisningstillsyn (Nämnden) en del av den nedskrivning av goodwill om 33,3 Mdkr som gjordes av SSAB i december 2022. Efter en dialog mellan SSAB och Nämnden under 2023 och 2024 lämnade Nämnden över ärendet till FI. Fi initierade i mars 2025 en undersökning avseende de upplysningar som lämnats kring goodwillnedskrivningen. I september 2025 meddelade FI att ärendet lämnats över för sanktionsprövning. Undersökningen pågår fortfarande.

SSAB vidhåller att notupplysningen i allt väsentligt rapporterades i enlighet med relevanta riktlinjer, en bedömning som delas av bolagets revisorer och övrig expertis som SSAB har konsulterat i ärendet.

Värdering av finansiella tillgångar och skulder

De lån som ligger i balansposten Långfristiga räntebärande skulder (inklusive kortfristig del) uppgick den 31 mars 2026 till 8 434 Mkr medan deras verkliga värde var 8 467 Mkr. Eftersom lånen kommer att behållas till förfall, redovisas de ej till verkligt värde. För övriga finansiella tillgångar och skulder är redovisat värde en rimlig approximation av det verkliga värdet för dessa poster.

Derivat tillgångar och skulder

	2026	2025	2025
Mkr	31 Mar	31 Mar	31 Dec
Derivatillgångar redovisas i			
Finansiella anläggningstillgångar	79	68	26
Övriga kortfristiga fordringar	281	103	406
Derivatskulder redovisas i			
Övriga långfristiga skulder	201	130	338
Övriga kortfristiga skulder och avsättningar	387	405	382

Värderingen till verkligt värde av derivatinstrumenten i SSAB baseras på data enligt nivå 2. Mer information om värderingsmetoden finns i årsredovisningen, not D.2.

Information om rörelsesegmenten

SSAB består av fem rapporterbara rörelsesegment: SSAB Special Steels, SSAB Europe och SSAB Americas samt Tibnor och Ruukki Construction. Beskrivningar av rapporterbara rörelsesegment finns i Årsredovisningen 2025.

Externa intäkter per rörelsesegment, geografiska områden och produktområden

Mkr	Rörelsesegment					Summa
	SSAB Special Steels	SSAB Europe	SSAB Americas	Tibnor	Ruukki Construction	
Externa intäkter Kv1 2026						
Geografiska områden						
Sverige	230	2 108	–	1 011	366	3 715
Finland	141	1 365	–	511	276	2 293
Övriga EU	2 343	4 440	7	869	390	8 048
Övriga Europa	680	667	–	410	108	1 864
USA	1 563	424	4 799	–	1	6 787
Övriga Amerika	1 006	134	182	–	1	1 323
Asien	888	125	–	2	–	1 016
Övriga världen	284	7	–	–	–	291
Summa	7 134	9 270	4 988	2 802	1 142	25 336
Produktområde						
Stålprodukter	6 960	8 605	4 977	–	–	20 542
Handelsverksamhet	–	–	–	2 802	–	2 802
Ruukki Construction verksamhet	–	–	–	–	1 142	1 142
Stålämnen, biprodukter och skrot	142	660	–	–	–	802
Övrigt	32	5	11	–	–	48
Summa	7 134	9 270	4 988	2 802	1 142	25 336

Mkr	Rörelsesegment					Summa
	SSAB Special Steels	SSAB Europe	SSAB Americas	Tibnor	Ruukki Construction	
Externa intäkter Kv1 2025						
Geografiska områden						
Sverige	199	2 020	–	1 018	340	3 577
Finland	109	1 237	–	497	251	2 095
Övriga EU	2 138	4 080	5	928	422	7 573
Övriga Europa	633	751	–	423	143	1 950
USA	1 527	700	4 819	1	2	7 048
Övriga Amerika	1 195	183	304	–	1	1 682
Asien	1 024	190	–	5	–	1 219
Övriga världen	362	17	–	–	–	379
Summa	7 186	9 177	5 128	2 872	1 160	25 523
Produktområde						
Stålprodukter	7 045	8 646	5 128	–	–	20 818
Handelsverksamhet	–	–	–	2 872	–	2 872
Ruukki Construction verksamhet	–	–	–	–	1 160	1 160
Stålämnen, biprodukter och skrot	104	521	–	–	–	625
Övrigt	38	11	–	–	–	48
Summa	7 186	9 177	5 128	2 872	1 160	25 523

Finansiell information, per kvartal

Koncernens resultat per kvartal

Mkr	Kv1 24	Kv2 24	Kv3 24	Kv4 24	Kv1 25	Kv2 25	Kv3 25	Kv4 25	Kv1 26
Intäkter	27 148	28 282	24 373	23 615	25 523	25 631	22 960	22 106	25 336
Rörelsens kostnader	-22 992	-24 244	-22 059	-22 051	-23 160	-22 481	-20 079	-20 352	-22 121
Avskrivningar	-985	-1 070	-1 071	-1 082	-1 017	-1 017	-1 017	-1 021	-1 036
Intressebolag	-14	0	5	5	5	6	5	24	22
Finansnetto	161	108	90	93	125	35	52	-96	-94
Resultat före skatt	3 318	3 076	1 338	580	1 476	2 175	1 921	661	2 107

Intäkter per kvartal och rörelsesegment

Mkr	Kv1 24	Kv2 24	Kv3 24	Kv4 24	Kv1 25	Kv2 25	Kv3 25	Kv4 25	Kv1 26
SSAB Special Steels	7 716	7 847	6 995	6 229	7 346	6 818	6 230	5 959	7 307
Varav interna intäkter	156	197	184	104	159	108	133	112	173
SSAB Europe	10 817	11 641	9 901	9 432	10 740	10 557	9 182	8 954	10 827
Varav interna intäkter	1 563	1 870	1 458	1 340	1 563	1 559	1 286	1 374	1 557
SSAB Americas	6 256	6 221	4 962	5 269	5 157	5 724	5 210	5 083	4 994
Varav interna intäkter	13	138	91	182	30	71	126	169	6
Tibnor	3 112	3 344	2 678	2 931	2 905	2 849	2 408	2 494	2 830
Varav interna intäkter	35	36	33	34	32	30	25	31	28
Ruukki Construction	1 015	1 472	1 607	1 414	1 161	1 458	1 501	1 303	1 143
Varav interna intäkter	2	2	2	2	1	4	1	2	1
Övrigt	–	–	–	–	–	–	–	–	–
Koncernjusteringar	-1 769	-2 244	-1 769	-1 661	-1 785	-1 773	-1 571	-1 687	-1 765
Summa	27 148	28 282	24 373	23 615	25 523	25 631	22 960	22 106	25 336

Rörelseresultat före avskrivningar, EBITDA, per kvartal och rörelsesegment

Mkr	Kv1 24	Kv2 24	Kv3 24	Kv4 24	Kv1 25	Kv2 25	Kv3 25	Kv4 25	Kv1 26
SSAB Special Steels	2 143	2 023	1 595	1 004	1 752	1 785	1 700	956	1 842
SSAB Europe	600	915	554	627	553	634	340	629	961
SSAB Americas	1 473	1 272	146	260	232	871	917	411	637
Tibnor	89	110	74	20	87	77	63	25	128
Ruukki Construction	-18	99	186	13	21	109	136	18	-4
Övrigt	-145	-382	-234	-354	-277	-318	-270	-261	-328
Summa	4 142	4 038	2 320	1 569	2 369	3 157	2 886	1 777	3 236

Rörelseresultat, per kvartal och rörelsesegment

Mkr	Kv1 24	Kv2 24	Kv3 24	Kv4 24	Kv1 25	Kv2 25	Kv3 25	Kv4 25	Kv1 26
SSAB Special Steels	1 781	1 659	1 228	629	1 442	1 480	1 392	645	1 528
SSAB Europe	163	400	42	109	33	110	-179	114	438
SSAB Americas	1 412	1 204	78	189	160	807	853	347	573
Tibnor	36	57	21	-34	35	24	9	-31	72
Ruukki Construction	-78	42	126	-39	-30	52	79	-50	-60
Övrigt	-157	-394	-246	-367	-290	-332	-285	-269	-351
Summa	3 157	2 969	1 248	487	1 351	2 140	1 869	756	2 201

Inga jämförelsestörande poster rapporterades under 2024, 2025 eller 2026.

Produktion och leveranser

Kton	Kv1 24	Kv2 24	Kv3 24	Kv4 24	Kv1 25	Kv2 25	Kv3 25	Kv4 25	Kv1 26
Råstålsproduktion									
SSAB Special Steels	586	576	508	460	548	570	559	410	577
SSAB Europe	1 077	1 063	919	1 107	1 092	1 089	952	1 079	1 136
SSAB Americas	278	289	189	298	307	317	302	312	298
Summa	1 941	1 927	1 616	1 865	1 946	1 975	1 813	1 802	2 010
Plåtproduktion									
SSAB Special Steels	419	421	387	376	379	443	398	339	441
SSAB Europe	973	1 152	945	987	1 113	1 127	920	1 112	1 133
SSAB Americas	281	265	184	268	285	307	282	264	297
Summa	1 673	1 839	1 516	1 630	1 778	1 877	1 600	1 715	1 871
Plåtleveranser									
SSAB Special Steels	327	337	302	260	336	325	289	287	356
SSAB Europe	818	870	756	750	882	895	737	778	919
SSAB Americas	437	439	398	438	457	487	440	450	461
Summa	1 583	1 646	1 457	1 448	1 676	1 708	1 466	1 515	1 736

Analys av total förändring i intäkter per rörelsesegment

%	Förändring jämfört med Kv1 2025			Förändring jämfört med Kv4 2025		
	SSAB Special Steels	SSAB Europe	SSAB Americas	SSAB Special Steels	SSAB Europe	SSAB Americas
Pris	0	0	12	1	2	0
Produktmix	-1	0	1	-1	0	1
Volymer	6	4	1	24	18	2
Valutaeffekter	-8	-4	-16	-2	-2	-3
Övriga intäkter	2	1	-1	1	3	-2
Summa	-1	1	-3	23	21	-2

Alternativa nyckeltal

SSAB har applicerat riktlinjerna från ESMA (European Securities and Markets Authority) gällande alternativa nyckeltal. Även om dessa nyckeltal inte definieras enligt IFRS Redovisningsstandarder ger de en värdefull och kompletterande information till investerare och bolagets ledning avseende bolagets finansiella ställning och utveckling. Utöver definitionen nedan, finns även ytterligare definitioner i årsredovisningen, not A.3.

Rörelsemarginal

	2026	2025	2025
Mkr	Kv1	Kv1	Helår
Rörelseresultat	2 201	1 351	6 116
Intäkter	25 336	25 523	96 220
Rörelsemarginal (%)	9	5	6

Rörelseresultat före avskrivningar, EBITDA och EBITDA-marginal

	2026	2025	2025
Mkr	Kv1	Kv1	Helår
Rörelseresultat	2 201	1 351	6 116
Avskrivningar och nedskrivningar	1 035	1 018	4 072
Rörelseresultat före avskrivningar, EBITDA	3 236	2 369	10 189
Intäkter	25 336	25 523	96 220
EBITDA-marginal (%)	13	9	11

Kassagenerering, rullande 12 månader

	2026	2025	2025
Mkr	Kv1	Kv1	Helår
Operativt kassaflöde, rullande 12 månader	8 175	8 222	7 621
Rörelseresultat före avskrivningar, EBITDA, rullande 12 månader	11 056	10 295	10 189
Kassagenerering, rullande 12 månader (%)	74	80	75

Finansiella rapporter – Moderbolaget

Moderbolagets rapport över resultat i sammandrag

Mkr	2026 Kv1	2025 Kv1	2025 Helår
Bruttoresultat	–	–	–
Försäljnings- och administrationskostnader	-187	-180	-743
Övriga rörelseintäkter/kostnader	72	83	337
Rörelseresultat	-116	-97	-406
Finansnetto ¹⁾	40	102	1 625
Resultat efter finansiella poster	-76	5	1 219
Bokslutsdispositioner	–	–	500
Resultat före skatt	-76	5	1 719
Inkomstskatt	-4	-1	-8
Periodens resultat	-80	4	1 710

1) I finansnettot för första kvartalet 2026 ingår en erhållen utdelning från Hybrit Development AB om 323 (-) Mkr samt en nedskrivning av aktierna i Hybrit Development AB om 415 (-) Mkr. Helåret 2025 inkluderar en erhållen utdelning från SSAB Finance Ireland DAC om 22 465 Mkr samt en nedskrivning av aktierna med 21 120 Mkr.

Moderbolagets rapport över totalresultat i sammandrag

Mkr	2026 Kv1	2025 Kv1	2025 Helår
Periodens resultat	-80	4	1 710
Övrigt totalresultat			
<i>Poster som kan komma att omklassificeras till resultaträkningen</i>			
Kassaflödessäkringar	-3	-4	-21
Inkomstskatt hänförlig till kassaflödessäkringar	1	1	4
Övrigt totalresultat	-2	-3	-16
Summa totalresultat för perioden	-82	0	1 694

Moderbolagets rapport över finansiell ställning i sammandrag

Mkr	2026 31 Mar	2025 31 Mar	2025 31 Dec
Tillgångar			
Anläggningstillgångar	56 345	73 272	56 410
Övriga omsättningstillgångar	23 839	8 351	22 501
Likvida medel	20 217	22 694	21 776
Summa tillgångar	100 401	104 317	100 686
Eget kapital och skulder			
Bundet eget kapital	9 964	9 964	9 964
Fritt eget kapital	62 351	63 331	62 433
Summa eget kapital	72 315	73 295	72 397
Avsättningar	59	55	58
Långfristiga skulder	5 374	4 270	5 454
Kortfristiga skulder	22 653	26 697	22 778
Summa eget kapital och skulder	100 401	104 317	100 686

Revisors granskningsrapport

SSAB AB, org.nr 556016-3429

Inledning

Vi har utfört en översiktlig granskning av den finansiella delårsinformationen i sammandrag (delårsrapporten) för SSAB AB per 31 mars 2026 och den tremånadersperiod som slutade per detta datum. Det är styrelsen och verkställande direktören som har ansvaret för att upprätta och presentera denna delårsrapport i enlighet med IAS 34 och årsredovisningslagen. Vårt ansvar är att uttala en slutsats om denna delårsrapport grundad på vår översiktliga granskning.

Den översiktliga granskningens inriktning och omfattning

Vi har utfört vår översiktliga granskning i enlighet med International Standard on Review Engagements ISRE 2410 *Översiktlig granskning av finansiell delårsinformation utförd av företagets valda revisor*. En översiktlig granskning består av att göra förfrågningar, i första hand till personer som är ansvariga för finansiella frågor och redovisningsfrågor, att utföra analytisk granskning och att vidta andra översiktliga granskningsåtgärder. En översiktlig granskning har en annan inriktning och en betydligt mindre omfattning jämfört med den inriktning och omfattning som en revision enligt International Standards on Auditing och god revisionssed i övrigt har.

De granskningsåtgärder som vidtas vid en översiktlig granskning gör det inte möjligt för oss att skaffa oss en sådan säkerhet att vi blir medvetna om alla viktiga omständigheter som skulle kunna ha blivit identifierade om en revision utförts. Den uttalade slutsatsen grundad på en översiktlig granskning har därför inte den säkerhet som en uttalad slutsats grundad på en revision har.

Slutsats

Grundat på vår översiktliga granskning har det inte kommit fram några omständigheter som ger oss anledning att anse att delårsrapporten inte, i allt väsentligt, är upprättad för koncernens del i enlighet med IAS 34 och årsredovisningslagen samt för moderbolagets del i enlighet med årsredovisningslagen.

Stockholm den dag som framgår av vår elektroniska signatur

Ernst & Young AB

Rickard Andersson

Auktoriserad revisor

För ytterligare information:

Helena Norrman, EVP and Head of Group Communications, Tel 073-066 53 46

Per Hillström, Head of Investor Relations, Tel 070-295 29 12

Delårsrapport för januari-juni 2026:

Delårsrapporten för andra kvartalet 2026 publiceras den 22 juli 2026.



SSAB AB (publ)

Box 70, 101 21 Stockholm

Telefon 08-45 45 700. Telefax 08-45 45 725

Besöksadress: Klarabergsviadukten 70 D6, Stockholm

E-post: info@ssab.com

www.ssab.com