

## Delårsrapport 1 januari – 31 mars 2016

### *Ett kvartal enligt plan*

#### *1 januari – 31 mars 2016*

- Omsättningen för första kvartalet uppgick till 24,9 (2,6) MSEK.
- Rörelseresultatet (EBIT) för första kvartalet blev 4,4 (-7,2) MSEK.
- Resultatet efter skatt uppgick till 3,4 (-5,6) MSEK.
- Kassaflödet för första kvartalet från den löpande verksamheten uppgick till -0,4 (-4,4) MSEK.
- Resultatet efter skatt per aktie för första kvartalet före och efter utspädning uppgick till 0,27 (-0,45) SEK.

### *Viktiga händelser under och efter första kvartalet*

- En av Advenicas stora kunder valde att teckna ett avtal på en ny VPN-produkt som tillägg till befintliga lösningar från Advenica. Ordervärdet är 1,8 MSEK. Denna lösning, som utgör en del av Advenicas VPN-utbud, visar på bolagets spetskompetens inom hårdvarudesign av säkerhetsprodukter. (februari 2016)
- Advenica har anställt en ny försäljningschef för Enterprise Solutions. Rune Bengtsson började den 29 mars 2016. (mars 2016)
- Advenica har mottagit en betydelsefull strategisk mindre order från den svenska statliga förvaltningsmyndigheten Trafikverket. (mars 2016)
- Advenica inleder samarbete med Radar, Nordens ledande leverantör av lokal faktabaserad insikt för samtliga aktörer inom IT-branschens ekosystem. (april 2016)
- Advenica SecuriCDS Data Diode godkänd för SALAINEN/SECRET nivå av finska myndigheten FICORA, Finnish Communications Regulatory Authority. (april 2016)

**Advenica** utvecklar, tillverkar och säljer avancerade cybersäkerhetslösningar som förhindrar intrång, stöld och dataläckage vid informationsutbyten vilket möjliggör säker kommunikation mellan och inom nationer, organisationer och system. Advenica är ett av endast fyra bolag i världen som erhållit högsta certifiering av sin VPN-teknologi av EU och innehar patent i USA för Three Domain Separation. Gemensamt för Bolagets kunder är deras behov av extraordinära säkerhetslösningar såsom centrala och lokala myndigheter, försvarsorganisationer och företag med speciellt höga säkerhetskrav. [www.advenica.com](http://www.advenica.com)

## VD har ordet:

### *Q1 2016 – Ett kvartal enligt plan*

Under det första kvartalet 2016 omsatte Advenica 24,9 MSEK, jämfört med 2,6 MSEK under samma period 2015. Som tidigare nämnts varierar Advenicas intäktsflöden kraftigt över året. Även rörelseresultat, EBIT, förbättrades och uppgick till 4,4 MSEK jämfört med -7,2 MSEK för Q1 2015.

Under första kvartalet 2016 uppnåddes ett antal, för bolaget, viktiga milstolpar.

En strategisk order från Trafikverket mottogs, där kunden utvärderar Advenicas produkt för säkert informationsutbyte, SecuriCDS ZoneGuard. Detta är ännu ett inlägg på det marknadsområde som vi benämner Enterprise Solutions, som utgörs av företag och organisationer med höga krav på säker kommunikation där integritet och sekretessfrågor är centrala. Trafikverket är ett exempel på en kund som digitalisera sin verksamhet och där informationssäkerheten måste beaktas med stor respekt.

Även inom vårt traditionella segment National Security, dvs militära verksamheter och myndigheter, har vi gjort affärer under kvartalet. Bland annat har vi fått en tilläggsorder från en av våra befintliga kunder på en variant på SecuriVPN Arana.

Vår datadiod SecuriCDS Data Diode har fått ett nationellt godkännande i Finland för SALAINEN/SECRET- nivå. Produkten lanserades 2015 och vi har sålt den till kunder inom National Security-segmentet. Med detta godkännande av såväl hård- som mjukvara ser vi stora möjligheter att även erbjuda denna konkurrenskraftiga lösning till kunder inom Enterprise Solutions-marknaden generellt sett.

Rune Bengtsson har anställts som ansvarig försäljningschef för området Enterprise Solutions. Med Rune har vi fått in en person med gedigen erfarenhet av att sälja IT-lösningar och stort nätverk som med fokus och kraft kan driva våra affärer utanför National Security-området vidare.

Det inledda samarbetet med Radar är viktigt i vår ambition att etablera Advenica ytterligare inom Enterprise Solutions, med ett initialt fokus på delsegmentet Kritisk Infrastruktur. Radars nätverk och informationskanaler till ett stort antal nyckelpersoner inom IT-säkerhet kommer att vara till stor nytta i vårt arbete med att sprida kunskap om våra lösningar för digitalisering, nätverkssegmentering och informationsutbyte.

I januari deltog vi på ett möte arrangerat av Management Events, benämnt StrategiTorget Energi. Detta är ett möte som samlar många beslutsfattare från energibolag i Sverige och där de delger och diskuterar aktuella ämnen och utmaningar. Bland annat är energibolagens behov av digitalisering, i en värld med helt nya förväntningar på tillgänglighet och kundanpassningar, angeläget. Under detta evenemang fick vi möjlighet att i enskilda möten diskutera våra unika lösningar utifrån detta behov.

Vi har även tagit beslut om att vi ska flytta vårt huvudkontor från St. Råby utanför Lund till Malmö. Vi har behov av att modernisera våra lokaler och skapa förutsättningar för fortsatt expansion.

Vi lägger stort fokus på marknadsföring och försäljning för att öka kännedomen om Advenicas kompetens och lösningar i våra målmarknader. Vi har införskaffat de bästa verktygen för att automatisera och optimera vår försäljningsprocess i en tid där säljprocessen har övergått till att bli en köpprocess. Kunder skaffar sig idag kunskap om produkter och lösningar genom att själva söka information på nätet och fattar sina beslut långt innan man träffar en säljare. Vi är nu rustade för detta.

Etableringen av Advenica som en ledande leverantör av lösningar som skapar nya affärer och effektiviserar arbetsflöden, genom att tillhandahålla de bästa informationssäkerhetslösningarna, är i full gång.

*Einar Lindquist,*

*VD Advenica*

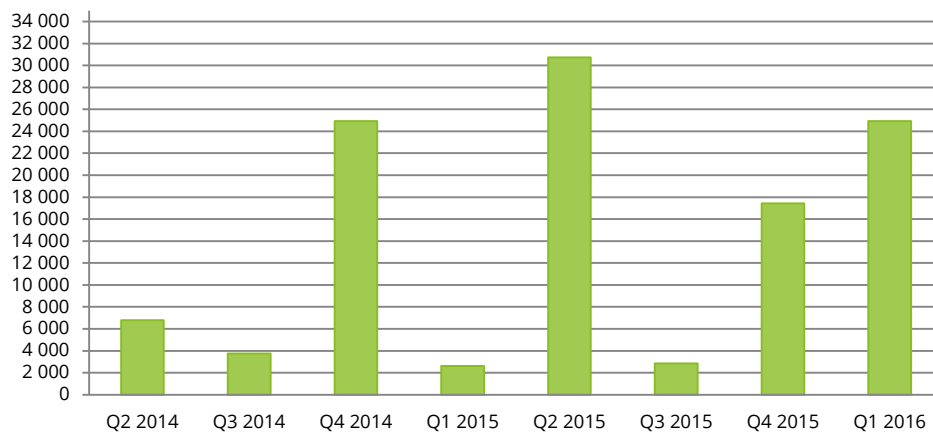
## KONCERNEN

## Nettoomsättning och resultat för kvartalet och perioden januari-mars 2016

Första kvartalets omsättning uppgick till 24 933 (2 616) TSEK. Resultat före skatt för kvartalet uppgick till 4 375 (-7 223) TSEK och kvartalets resultat efter skatt till 3 381 (-5 656) TSEK.

Advenicas intäktsmodell innehåller både intäkter av engångskaraktär och återkommande intäkter. De återkommande intäkterna består huvudsakligen av intäkter från löpande underhållsavtal. Under årets första kvartal uppgick de återkommande intäkterna till 1 156 (1 556) TSEK och utgjorde 4,6 (59) procent av den totala omsättningen.

### Omsättning per kvartal, TSEK Q2 2014 - Q1 2016



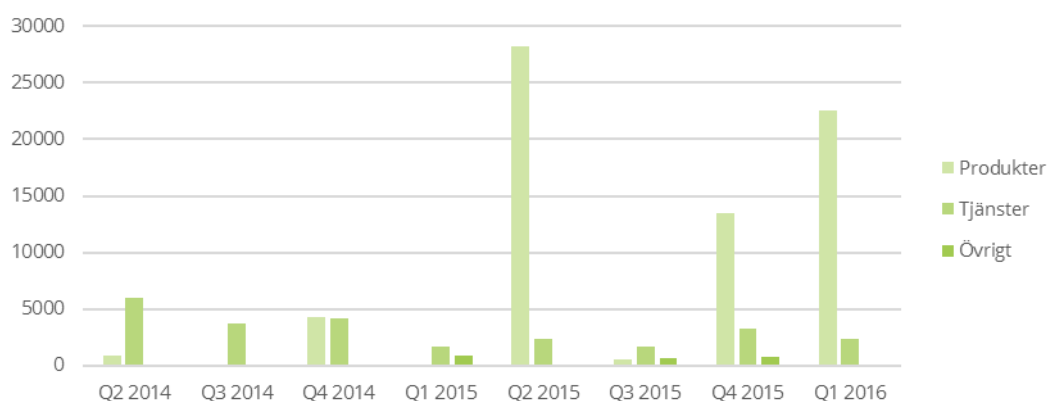
## Nettoomsättning och resultat rullande 12 månader

Omsättningen för perioden april 2015 till mars 2016 uppgick till 75 940 TSEK.

Resultatet före skatt för perioden uppgick till 7 970 TSEK.

Resultatet efter skatt blev 6 105 TSEK.

Intäktsfördelning per kvartal, TSEK



## Balansräkning, finansiell ställning och investeringar

Koncernens likvida medel uppgick per 31 mars till 8 670 (24 894) TSEK. Beviljad checkräkningskredit var 4 000 (4 000) TSEK, varav utnyttjad var 0 (0) TSEK.

Det totala kassaflödet för perioden januari till mars uppgick till -468 (-10 349) TSEK.

Kassaflödet från den löpande verksamheten för perioden blev -400 (-4 451) TSEK.

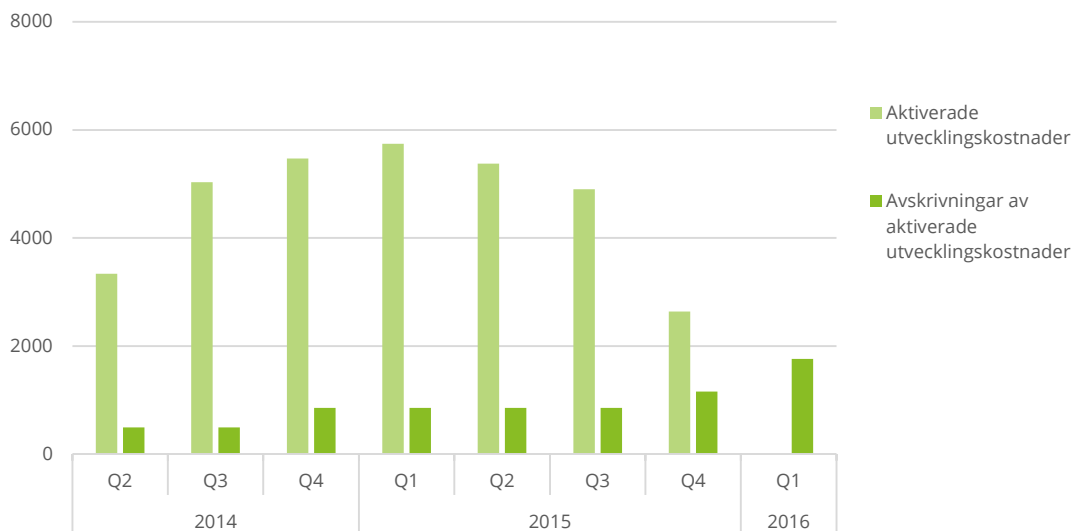
Kassaflödet från investeringsverksamheten för perioden blev -68 (-5 898) TSEK.

Finansieringsverksamhetens kassaflöde under perioden uppgick till 0 (0) TSEK.

Soliditeten uppgick den 31 mars till 77 (80) procent.

Investeringar i immateriella anläggningstillgångar för årets första kvartal uppgick till 0 (5 740) TSEK och utgjordes av aktiverade utvecklingskostnader. Avskrivningar av anläggningstillgångar har gjorts med 255 (333) TSEK för kvartalet. Avskrivningar av aktiverade utgifter för egenutvecklade system har gjorts med 1 759 (853) TSEK för kvartalet. Dessa avskrivningar belastar kostnad för sålda varor, då det avser produkter under försäljning. I fjolårets Q1-rapport belastade dessa avskrivningar forskning och utveckling. Förändringen gjordes under Q3 2015 och justering är gjord för jämförelseperioden.

### Aktiverad utvecklingskostnader per kvartal, TSEK



## Redovisningsprinciper

Denna koncernredovisning omfattar det svenska moderföretaget Advenica AB (publ), organisationsnummer 556468-9957 och dess dotterföretag. Koncernens huvudsakliga verksamhet är utveckling och försäljning av säkerhetslösningar i form av krypteringssystem för nätverkskommunikation.

Moderföretaget är ett aktiebolag registrerat i och med säte i Sverige. Adressen till huvudkontoret är Stora Råby Byaväg 88, 224 78 Lund.

Koncernredovisning för Advenica AB (publ) har upprättats i enlighet med International Financial Reporting Standards (IFRS) så som de har godkänts av EG-kommissionen för tillämpning inom den Europeiska Unionen (EU). Denna delårsrapport är upprättad enligt IAS 34 Delårsrapportering.

För en beskrivning av koncernens redovisningsprinciper hänvisas till årsredovisningen för 2015. Tillämpade principer är oförändrade i förhållande till dessa principer. I övrigt har de nya standarder och tolkningar som trätt i kraft från och med räkenskapsåret 2015 inte haft någon väsentlig effekt på den finansiella rapporteringen. Tidigare har bolaget redovisat nettot av uppskjutna skatteskulder och skattefordringar, från den första januari 2016 särredovisas dessa, varför jämförelsesiffrorna räknats om. Detta påverkar även balansomslutning och soliditet.

Koncernens rapporteringsvaluta är SEK, vilket är moderföretagets funktionella valuta. Om inget annat anges redovisas alla siffror i tusental kronor (TSEK).

Koncernredovisningen har upprättats utifrån antagandet om fortlevnad (going concern).

## Personalutveckling

Antalet heltidsanställda den 31 mars 2016 var 47 (52) personer.

## Väsentliga risker och osäkerhetsfaktorer

Väsentliga risker och osäkerhetsfaktorer finns beskrivna i årsredovisningen för 2015 under avsnittet Risker och Riskhantering i Förvaltningsberättelsen.

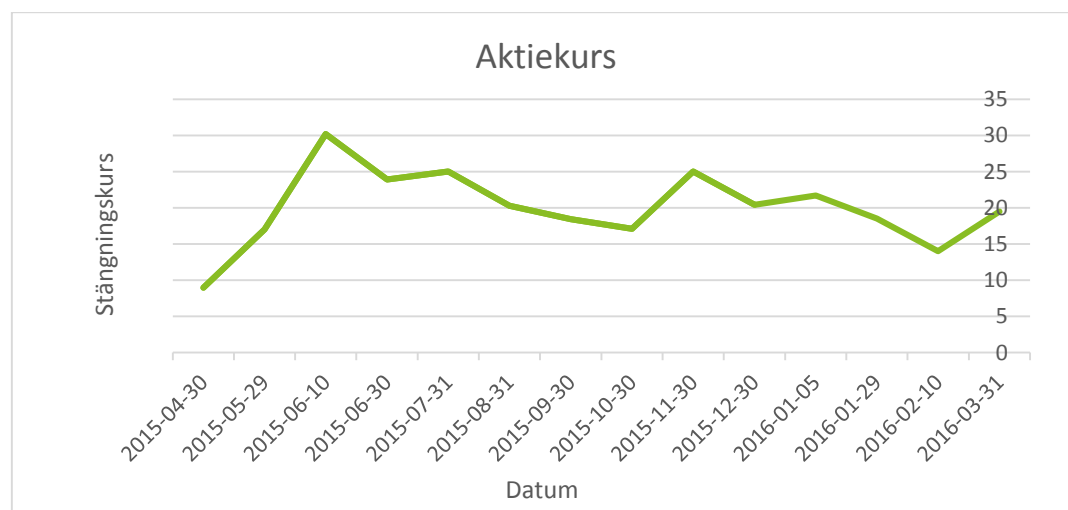
## Aktieägarinformation

Antalet aktieägare vid periodens slut var 1 645 (669). Av det totala aktiekapitalet ägde bolagets grundare med familj 46,6 (46,8) procent, övriga, inklusive personal 53,4 (53,2) procent. Nedan finns de största aktieägarna upptagna per 31 mars 2016.

De största aktieägarna	Antal aktier	Andel i %
Familjen Linde	5 880 283	46,56%
Bison Holdings Limited (knutet till Mikael Sandberg)	603 701	4,78%
Elephant Holdings S.A.	590 272	4,67%
Försäkringsbolaget Avanza Pension	582 308	4,61%
Fredrik Rapp	402 676	3,19%
Sven Gruvstad	385 732	3,05%
Mikael Sandberg	299 409	2,37%
Qamcom Technology AB	205 365	1,63%
Håkan Johansson	130 100	1,03%
Gunvald Berger	125 428	0,99%
Nordnet Pensionsförsäkring AB	116 976	0,93%
Infotech i väst AB	80 806	0,64%
Summa största aktieägarna	9 403 056	74,45%

Totalt antal aktier per 31 mars 2016 uppgick till 12 630 444 st. Bolaget är listat på NASDAQ OMX First North Premier. Högsta stängningsvärde under kvartalet uppnåddes den 5 januari då den avslutades till 21,70 kr och lägsta stängningskursen under kvartalet blev 14,0 kr vilket var den 10 februari. Per rapporteringsdatumet 31 mars uppgick kursen till 19,50 kr och börsvärdet uppgick till 246 294 TSEK. Kursutvecklingen på aktien visas i grafen nedan.

### Aktiekurs





## Ekonomisk redovisning

<b>Koncernens resultaträkning</b>	<b>2016</b>	<b>2015</b>	<b>2015</b>
<b>i sammandrag, TSEK</b>	<b>Jan-mars</b>	<b>Jan-mars</b>	<b>Jan-dec</b>
Nettoomsättning	24 933	2 616	53 623
Kostnad för sålda varor	-8 421	-3 137	-24 775
<b>Bruttoresultat</b>	<b>16 512</b>	<b>-521</b>	<b>28 848</b>
Försäljningskostnader	-5 519	-4 425	-19 063
Administrationskostnader	-2 103	-1 659	-7 177
Forsknings- och utvecklingskostnader	-4 574	-912	-6 642
Övriga rörelseintäkter	89	294	375
Summa rörelsens kostnader	-12 107	-6 702	-32 507
<b>Rörelseresultat</b>	<b>4 405</b>	<b>-7 223</b>	<b>-3 659</b>
Resultat från finansiella poster	-30	0	31
Resultat före skatt	4 375	-7 223	-3 628
Skatt	-994	1 567	696
<b>Periodens resultat</b>	<b>3 381</b>	<b>-5 656</b>	<b>-2 932</b>
Periodens resultat hänförligt till:			
Moderföretagets aktieägare	3 381	-5 656	-2 932
Resultat per aktie före och efter full utspädning, SEK	0,27	-0,45	-0,23

<b>Koncernens rapport över</b>	<b>2016</b>	<b>2015</b>	<b>2015</b>
<b>totalresultat, TSEK</b>	<b>Jan-mars</b>	<b>Jan-mars</b>	<b>Jan-dec</b>
<b>Periodens resultat</b>	<b>3 381</b>	<b>-5 656</b>	<b>-2 932</b>
<b>Övrigt totalresultat</b>			
Poster som kan komma att omföras till resultaträkningen:			
Omräkningsdifferenser vid omräkning av utländska dotterföretag	-9	9	18
<b>Övrigt totalresultat, netto efter skatt</b>	<b>-9</b>	<b>9</b>	<b>18</b>
<b>Periodens totalresultat</b>	<b>3 372</b>	<b>-5 647</b>	<b>-2 914</b>
<b>Periodens totalresultat hänförligt till:</b>			
Moderföretagets aktieägare	3 372	-5 647	-2 914
<b>Summa</b>	<b>3 372</b>	<b>-5 647</b>	<b>-2 914</b>

<b>Koncernens balansräkning i sammandrag</b>			
<b>TSEK</b>	<b>2016-03-31</b>	<b>2015-03-31</b>	<b>2015-12-31</b>
<b>Tillgångar</b>			
<b>Anläggningstillgångar</b>			
Immateriella anläggningstillgångar	55 317	47 019	57 076
Materiella anläggningstillgångar	2 084	2 218	2 271
Uppskjuten skattefordran	15 169	15 208	16 550
<b>Summa anläggningstillgångar</b>	<b>72 570</b>	<b>64 445</b>	<b>75 897</b>
<b>Omsättningstillgångar</b>			
Varulager	12 365	17 246	15 787
Kundfordringar	28 035	843	21 517
Övriga fordringar	1 134	1 668	458
Förutbetalda kostnader och upplupna intäkter	7 032	7 715	6 166
Likvida medel	8 670	24 894	9 141
<b>Summa omsättningstillgångar</b>	<b>57 236</b>	<b>52 366</b>	<b>53 069</b>
<b>Summa tillgångar</b>	<b>129 806</b>	<b>116 811</b>	<b>128 966</b>
<b>Eget kapital och skulder</b>			
Aktiekapital	1 579	1 579	1 579
Övrigt tillskjutet kapital	84 971	84 971	84 971
Reserver	-19	-19	-10
Balanserade vinstmedel inklusive årets resultat	13 039	6 934	9 658
Eget kapital hänförligt till moderbolagets aktieägare	99 570	93 465	96 198
<b>Summa eget kapital</b>	<b>99 570</b>	<b>93 465</b>	<b>96 198</b>
<b>Långfristiga skulder</b>			
Uppskjutna skatteskulder	12 170	10 344	12 557
<b>Summa långfristiga skulder</b>	<b>12 170</b>	<b>10 344</b>	<b>12 557</b>
<b>Kortfristiga skulder</b>			
Avsättning garantier	614	111	389
Leverantörsskulder	2 336	4 361	6 340
Upplupna kostnader och förutbetalda intäkter	5 835	7 833	9 771
Övriga skulder	9 281	697	3 711
<b>Summa kortfristiga skulder</b>	<b>18 066</b>	<b>13 002</b>	<b>20 211</b>
<b>Summa eget kapital och skulder</b>	<b>129 806</b>	<b>116 811</b>	<b>116 409</b>

<b>Kassaflödesanalys</b>	<b>2016</b>	<b>2015</b>	<b>2015</b>
<b>TSEK</b>	<b>Jan-mars</b>	<b>Jan-mars</b>	<b>Jan-dec</b>
<b>Löpande verksamhet</b>			
Resultat före skatt	4 375	-7 223	-3 628
Justering för icke kassaflödespåverkande poster	2 233	1 035	5 032
Betald inkomstskatt			
<b>Nettokassaflöde från den löpande verksamheten före förändringar i rörelsekapital</b>	<b>6 608</b>	<b>-6 188</b>	<b>1 404</b>
Justeringar av rörelsekapital			
Ökning/Minskning av varulager	3 423	-1 677	-218
Ökning/Minskning av rörelsefordringar	-7 676	6 218	-12 794
Ökning/Minskning av rörelseskulder	-2 755	-2 804	5 224
<b>Kassaflöde från den löpande verksamheten</b>	<b>-400</b>	<b>-4 451</b>	<b>-6 384</b>
<b>Kassaflöde från investeringsverksamhet</b>			
Förvärv av immateriella anläggningstillgångar	0	-5 740	-18 659
Förvärv av materiella anläggningstillgångar	-68	-158	-1 062
<b>Kassaflöde från investeringsverksamheten</b>	<b>-68</b>	<b>-5 898</b>	<b>-19 721</b>
<b>Kassaflöde från finansieringsverksamhet</b>			
Upptagna lån	0	0	0
Amortering av lån	0	0	0
<b>Kassaflöde från finansieringsverksamheten</b>	<b>0</b>	<b>0</b>	<b>0</b>
<b>Periodens kassaflöde</b>	<b>-468</b>	<b>-10 349</b>	<b>-26 105</b>
Likvida medel i början av året	9 138	35 243	35 243
Valutakursdifferens i likvida medel		0	
<b>Likvida medel vid periodens slut</b>	<b>8 670</b>	<b>24 894</b>	<b>9 138</b>

<b>Kvartalsöversikt</b>	<b>Q1</b>	<b>Q4</b>	<b>Q3</b>	<b>Q2</b>	<b>Q1</b>
	<b>2016</b>	<b>2015</b>	<b>2015</b>	<b>2015</b>	<b>2015</b>
Nettoomsättning, TSEK	24 933	17 445	2 843	30 719	2 616
Omsättningstillväxt %	42,92	514,35	-910,00	1 074,27	-69,01
Rörelseresultat före skatt, TSEK	4 375	-2 604	-6 642	12 841	-7 223

Flerårsöversikt och nyckeltal för koncernen	Jan-mars 2016	Jan-mars 2015	Jan-dec 2015
Nettoomsättning, TSEK	24 933	2 616	53 623
Resultat före finansiella poster TSEK	4 405	-7 223	-3 659
Resultat före skatt, TSEK	4 375	-7 223	-3 628
Resultat efter skatt, TSEK	3 381	-5 656	-2 932
Rörelsemarginal före finansiella poster, %	18	-276	-7
Rörelsemarginal före skatt, %	18	-276	-7
Rörelsemarginal efter skatt, %	14	-216	-5
Soliditet, %	77	80	75
Sysselsatt kapital, TSEK	99 570	93 465	96 198
Räntabilitet på sysselsatt kapital, %	4,42	-7,73	-3,69
Räntabilitet på eget kapital, %	4	-8	-4
Räntabilitet på totalt kapital, %	3	-7	-3
Skuldsättningsgrad, %	30	14	21
Nettoskuldsättning, TSEK	-8 670	-24 894	-9 141
Nettoskuldsättningsgrad, ggr	0,00	0,00	0,00
Eget kapital per aktie, kr	7,88	7,40	7,62
Kassaflöde, löpande verksamheten TSEK	-400	-4 451	-6 384
Kassaflöde, löpande verksamheten per aktie, SEK	-0,03	-0,35	-0,51
Resultat före skatt per aktie, SEK	0,35	-0,57	-0,29
Resultat efter skatt per aktie, SEK	0,27	-0,45	-0,23
Antal aktier vid periodens slut, tusental	12 630	12 630	12 630
Anställda vid periodens slut	47	52	52

## MODERBOLAGET

## Moderbolagets omsättning och resultat

Moderbolagets omsättning för det första kvartalet 2016, inklusive koncerninterna poster, uppgick till 24 933 (2 616) TSEK. Resultat före skatt var 6 138 (-12 095) TSEK.

## Moderbolagets balansräkning, finansiella ställning och investeringar

Den uppskjutna skattefordran har minskat med 1 381 TSEK för det första kvartalet 2016. Moderbolagets likvida medel uppgick per den 31 mars 2016 till 8 666 (24 881) TSEK. Beviljad checkkredit var 4 000 (4 000) TSEK, varav utnyttjad var 0 (0) TSEK. Det egna kapitalet uppgick till 56 929 (57 241) TSEK, vilket ger en soliditet om 76 (82) procent.

Moderbolagets resultat i sammandrag	2016	2015	2015
	Jan-mars	Jan-mars	Jan-dec
<b>TSEK</b>			
Nettoomsättning	24 933	2 616	53 623
Kostnad för sålda varor	-6 662	-2 268	-21 059
<b>Bruttoresultat</b>	<b>18 271</b>	<b>348</b>	<b>32 564</b>
Försäljningskostnader	-5 514	-4 368	-18 997
Administrationskostnader	-2 103	-1 634	-7 177
Forsknings- och utvecklingskostnader	-4 574	-6 576	-25 302
Övriga rörelseintäkter	89	135	375
<b>Summa rörelsens kostnader</b>	<b>-12 102</b>	<b>-12 443</b>	<b>-51 101</b>
<b>Rörelseresultat</b>	<b>6 169</b>	<b>-12 095</b>	<b>-18 537</b>
Resultat från finansiella poster	-30	0	31
<b>Resultat före skatt</b>	<b>6 139</b>	<b>-12 095</b>	<b>-18 506</b>
Skatt	-1 381	2 642	3 983
<b>Periodens resultat</b>	<b>4 758</b>	<b>-9 453</b>	<b>-14 523</b>

Moderbolagets balansräkning i sammandrag, TSEK	2016-03-31	2015-03-31	2015-12-31
<b>Tillgångar</b>			
<b>Anläggningstillgångar</b>			
Materiella anläggningstillgångar	2 084	2 218	2 271
Andelar i koncernföretag	0	0	0
Uppskjutna skattefordringar	15 169	15 208	16 550
<b>Summa anläggningstillgångar</b>	<b>17 253</b>	<b>17 426</b>	<b>18 821</b>
<b>Omsättningstillgångar</b>			
Varulager	12 365	17 246	15 787
Kundfordringar	28 035	843	21 517
Fordringar hos koncernföretag	484	432	471
Övriga fordringar	1 125	1 662	436
Förutbetalda kostnader och upplupna intäkter	7 032	7 715	6 166
Kassa och bank	8 666	24 881	9 138
<b>Summa omsättningstillgångar</b>	<b>57 707</b>	<b>52 779</b>	<b>53 515</b>
<b>Summa tillgångar</b>	<b>74 960</b>	<b>70 205</b>	<b>72 336</b>
<b>Eget kapital och skulder</b>			
<b>Eget kapital</b>			
<u>Bundet eget kapital</u>			
Aktiekapital	1 579	1 579	1 579
Överkursfond	3 734	3 734	3 734
Reservfond	40	40	40
	<b>5 353</b>	<b>5 353</b>	<b>5 353</b>
<u>Fritt eget kapital</u>			
Överkursfond	81 237	81 237	81 237
Balanserad vinst	-34 419	-19 896	-19 896
Periodens resultat	4 758	-9 453	-14 523
<b>Summa eget kapital</b>	<b>56 929</b>	<b>57 241</b>	<b>52 171</b>
<b>Skulder</b>			
<b>Långfristiga skulder</b>	<b>0</b>	<b>0</b>	<b>0</b>
<b>Kortfristiga skulder</b>	<b>18 031</b>	<b>12 964</b>	<b>20 165</b>
<b>Summa eget kapital och skulder</b>	<b>74 960</b>	<b>70 205</b>	<b>72 336</b>

## Nyckeltalsdefinitioner

Rörelsemarginal före finansiella poster, % = Rörelseresultat före finansiella poster och skatt i relation till omsättningen

Rörelsemarginal före skatt, % = Rörelseresultat med tillägg av finansiella poster i relation till omsättningen

Rörelsemarginal efter skatt, % = Periodens resultat efter skatt i relation till omsättningen

Soliditet, % = Eget kapital i relation till balansomslutning

Sysselsatt kapital, TSEK = Totala tillgångar reducerat med räntefria skulder

Räntabilitet på sysselsatt kapital, % = Rörelseresultat med tillägg av finansiella intäkter i relation till sysselsatt kapital

Räntabilitet på eget kapital, % = Resultat efter finansiella poster i relation till eget kapital

Räntabilitet på totalt kapital, % = Resultat efter finansiella poster i relation till balansomslutningen.

Skuldsättningsgrad, % = Totala skulder i relation till eget kapital

Nettoskuldsättning = Räntebärande skulder reducerat med räntebärande fordringar och likvida medel

Nettoskuldsättningsgrad, ggr = Räntebärande skulder reducerat med räntebärande kortfristiga fordringar och likvida medel i relation till eget kapital

## Finansiell information

Delårsrapporter, årsredovisningar och Advenicas pressmeddelande kan beställas från Advenica AB, Box 11065, 224 78 Lund, via telefon 046-38 60 50, E-post: [ir@advenica.com](mailto:ir@advenica.com) eller på [www.advenica.com](http://www.advenica.com).

## Finansiell kalender

Delårsrapport januari-juni 2016	21 juli 2016
Delårsrapport januari-september 2016	21 oktober 2016

## Kontakt

**Einar Lindquist**, VD och koncernchef  
Telefon: 046-38 60 50  
E-post: [einar.lindquist@advenica.com](mailto:einar.lindquist@advenica.com)

**Marie Bengtsson**, CFO  
Telefon: 046-38 60 50 alt.0703-86 00 32  
E-post: [marie.bengtsson@advenica.com](mailto:marie.bengtsson@advenica.com)

## Styrelsens och verkställande direktörens försäkran

Styrelsen och verkställande direktören försäkrar att denna delårsrapport ger en rättvisande bild av företagets och koncernens verksamhet, ställning och resultat samt beskriver de väsentliga risker och osäkerheter som företaget och de företag som ingår i koncernen står för.

Lund den 25 april 2016

På styrelsens uppdrag signerar

Einar Lindquist

*VD och koncernchef*



## Advenica på 2 minuter

### Vad vi gör

Advenica är ett svenskt bolag som utvecklar, tillverkar och säljer informations-säkerhetslösningar för effektivt och säkert informationsutbyte mellan applikationer, system och domäner inom och mellan organisationer. Lösningarna inkluderar krypteringssystem och informationsutbyteslösningar för all typ av nätverks-kommunikation. Advenica är ett av fyra företag i världen med EU-certifiering av VPN-teknologi på högsta nivå och innehar USA-patent på Three Domain Separation.

### Vårt erbjudande

Advenica erbjuder egenutvecklade lösningar för att med hög assurans skydda den information som utbyts över IP-baserade nätverk från cyberattacker såsom dataintrång, manipulation och läckage. Advenica erbjuder även avtal om underhålls- och supporttjänster samt tilläggstjänster som utbildning, service och säkerhetsutvärdering.

### Våra marknader

Gemensamt för Advenicas kunder är deras behov av extraordinära informations-säkerhetslösningar som till exempel inom kritisk infrastruktur, centrala och lokala myndigheter, sjukvård, finans och försvarsorganisationer där hela eller delar av informationsutbytet anses vara känsligt och ska skyddas från obehöriga.

### Växande marknad

Behovet att utbyta information ökar i en dramatisk takt. Enligt analysföretaget Gartner's rapport, *Predicts 2015: The Intersection of Information Innovation and Business Digitalization* (28 nov 2014), kommer de nya molnbaserade tjänsterna och informationsutbytet dramatiskt att förändra beteenden och affärsmöjligheterna för företag och organisationer samt öka behovet av säkerhetslösningar. Gartners uppskattning av marknaden, enligt rapporten *Forecast: Information Security, Worldwide, 2012-2018, 4Q14 Update*, kommer den globala marknaden att växa från 74,2 miljarder USD 2014 till 101,2 miljarder USD 2018.

Analysföretaget Frost & Sullivan har identifierat allt mer komplexa säkerhetshot, eskalerande antal IT-relaterade brott och negativ publicitet som orsakas av säkerhetöverträdelser som de främsta drivkrafterna för Managed Security Services (MSS) marknaden. De kan också se kostnadskontrollstrender för att sänka IT-kostnader, vilket talar för abonnemangslänkande produkter (MSS). MSS inom EMEA\* omsatte nästan 2,6 miljarder USD 2010 och förväntas växa med i genomsnitt 18,5 procent per år för att 2017 omsätta cirka 8,4 miljarder USD enligt Frost & Sullivan. Inom EMEA bidrog Europa med 88 procent av försäljningen, varav Skandinavien med 6,9 procent.

\*EMEA = Europa, Mellanöstern och Afrika

## *Vår vision*

I en digitaliserad värld är Advenica en ledande leverantör av säkerhetslösningar vilka säkerställer företags och organisationers integritet.



Cybersecurity  
**made easy**