

## Delårsrapport 1 januari – 31 mars 2015

### Första kvartalet enligt förväntan.

#### 1 januari – 31 mars 2015

- Omsättningen för första kvartalet uppgick till 2,6 (19,0) MSEK.
- Rörelseresultatet (EBIT) för första kvartalet blev -7,2 (4,8) MSEK.
- Resultatet efter skatt uppgick till -5,6 (3,6) MSEK.
- Kassaflödet för första kvartalet från den löpande verksamheten uppgick till -4,4 (-2,1) MSEK.
- Resultatet efter skatt per aktie för första kvartalet före och efter utspädning uppgick till -0,45 (3,72) SEK.

### Väsentliga händelser efter periodens utgång

- Advenica har beviljats patent för sin tre-domäns separationslösning i USA (22 april 2015).

Dataintegritet och dataläckage vid administration av VPN-system har varit ett problem under lång tid. Från och med den 21 april har cybersäkerhetsföretaget Advenica beviljats ett USA-patent för en lösning på problemet, så kallad Three Domain Separation. Teknologin är en unik innovation som förhindrar IT-administratörers tillgång till känslig information.

**Advenica** utvecklar, tillverkar och säljer avancerade cybersäkerhetslösningar som förhindrar intrång, stöld och dataläckage vid informationsutbyten vilket möjliggör säker kommunikation mellan och inom nationer, organisationer och system. Advenica är ett av endast fyra bolag i världen som erhållit högsta certifiering av sin VPN-teknologi av EU. Gemensamt för Bolagets kunder är deras behov av extraordinära säkerhetslösningar såsom centrala och lokala myndigheter, försvarsorganisationer och företag med speciellt höga säkerhetskrav. [www.advenica.com](http://www.advenica.com)

VD och koncernchef har ordet:

## Första kvartalet enligt förväntan.

Försäljningen för första kvartalet 2015 uppgick till 2 616 (19 006) TSEK vilket är en minskning, men ligger i linje med de förväntningar vi hade för kvartalet. Advenicas försäljning karakteriseras av ett fåtal större affärer med säsongvariationer. Kvartalsjämförelser ger därför sällan en rättvisande bild.

Vi jobbar hårt med att flytta fram våra positioner inom våra nya marknadsområden och har under det första kvartalet haft ett antal lyckade möten där konkreta utvärderingar av våra produkter har kommit överens om och inplanerats. Förutom på den svenska marknaden har vi även lyckats skapa stort intresse i andra EU-länder för liknande utvärderingar. Beslutprocessen inom dessa marknadsområden är lång och förutsätter ofta någon form av ramavtal. Problematiken med ramavtal löses genom att samarbeta med företag med etablerade ramavtal vilket gör det möjligt för kunden att upphandla vår utrustning. Vi är i slutfasen för ett avtal med en av de största nordiska ramavtalsägarna inom våra marknadsområden. Vi har ett stort fokus på att etablera avtal med samarbetspartners som försäljningskanal och som kan skapa ett mervärde i integrations-, implementations- och drifts-faserna för våra slutkunder.

Inom marknadsområdet National Security ser vi en fortsatt ökning av förfrågningar på nya spännande uppdrag som kan skapa förutsättningar för en breddning av vårt produktutbud. Det är centralt att vi fortsatt visar stor kompetens och samarbetsvillighet i dessa diskussioner.

Vi bedömer att den underliggande efterfrågan för våra lösningar är god och därmed är förutsättningarna för resultatförbättringar och tillväxt goda. Utsikterna för samarbete gällande utveckling av säkerhetstjänster inom vårt verksamhetsområde för den regulatoriska sektorn både inom den privata- och den offentliga delen bedöms gynnsam för vårt erbjudande.

VD Andreas Linde

## KONCERNEN

## Viktiga händelser under och efter första kvartalet

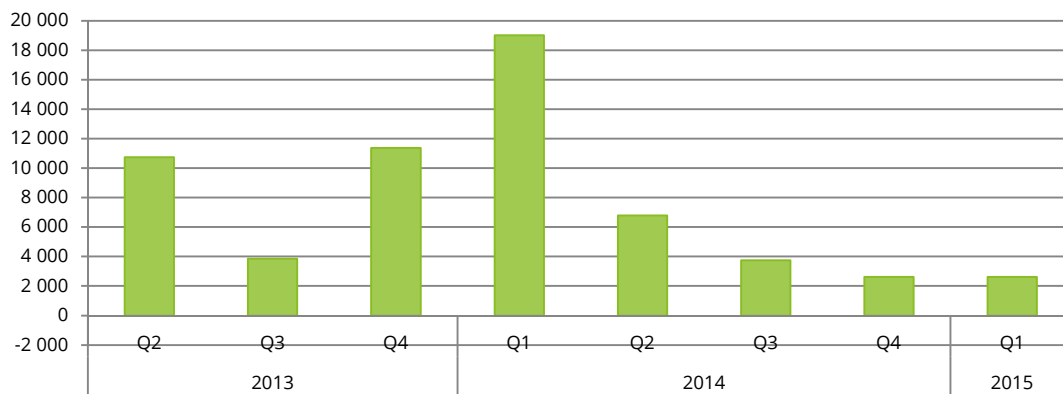
- Partneravtal tecknades med Bedriftssystemer AS, en ledande leverantör av systemlösningar och produkter för IT-säkerhet på den nordiska marknaden. Avtalet ger Bedriftssystemer distributionsrättighet för Advenicas produkter i Norge (januari 2015).
- Flerårsavtal tecknades med FMV avseende underhålls- och supporttjänster. Under perioden 2015-2017 kommer FMV beställa tjänster från Advenica till ett värde av 18 MSEK. I avtalet ingår även en option på tilläggsbeställningar till ett värde av ytterligare 38,4 MSEK (januari 2015).
- Partneravtal tecknades med Combitech OY i Finland. Avtalet innebär att Combitech blir integrationspartner för Advenicas cybersäkerhetslösningar i Finland (mars 2015).
- Advenica har beviljats patent för sin tre domäns separationslösning i USA (22 april 2015).

## Nettoomsättning och resultat första kvartalet 2015

Första kvartalets omsättning uppgick till 2 616 (19 006) TSEK vilket är en väsentlig minskning jämfört med samma kvartal föregående år. Resultat före skatt för kvartalet uppgick till -7 223 (4 705) TSEK och periodens resultat till -5 656 (3 670) TSEK.

Advenicas intäktsmodell innehåller både intäkter av engångskaraktär och återkommande intäkter. De återkommande intäkterna består huvudsakligen av intäkter från löpande underhållsavtal med FMV. Dessa återkommande intäkter är en viktig intäktskälla. Under årets första kvartal uppgick de återkommande intäkterna till 1 556 (2 978) TSEK och utgjorde 59 (16) procent av den totala omsättningen.

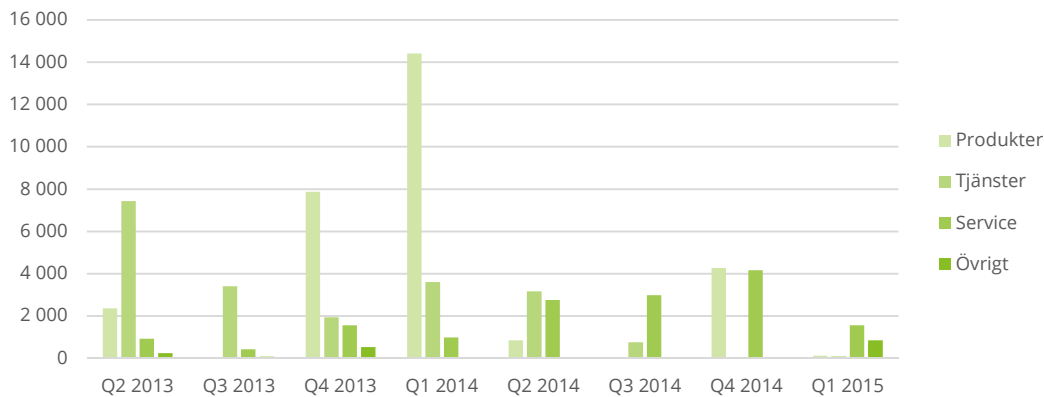
### Omsättning per kvartal, TSEK



## Nettoomsättning och resultat rullande 12 månader

Omsättningen för perioden april 2014 till mars 2015 uppgick till 21 587 TSEK. Resultatet före skatt för perioden uppgick till -24 240 TSEK. Resultatet efter skatt blev -21 146 TSEK.

### Intäktsfördelning per kvartal, TSEK



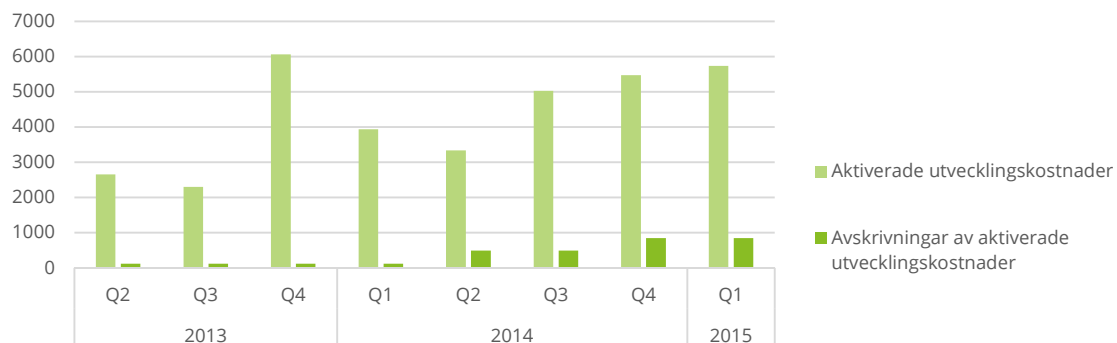
## Balansräkning, finansiell ställning och investeringar

Koncernens likvida medel uppgick per 31 mars 2015 till 24 894 (313) TSEK. Beviljad checkräkningskredit var 4 000 (8 000) TSEK, varav utnyttjad var 0 (0) TSEK. Kassafördet från den löpande verksamheten för första kvartalet blev -4 451 (-2 077) TSEK.

Soliditeten uppgick den 31 mars 2015 till 88 (72) procent.

Investeringar immateriella anläggningstillgångar för årets första kvartal uppgick till 5 740 (3 943) TSEK och utgjordes av aktiverade utvecklingskostnader. Avskrivningar av anläggningstillgångar har gjorts med 333 (422) TSEK för kvartalet. Avskrivningar av aktiverade utgifter för egenutvecklade system har gjorts med 853 (127) TSEK för kvartalet.

### Aktiverad utvecklingskostnader per kvartal, TSEK



## Redovisningsprinciper

Denna koncernredovisning omfattar det svenska moderföretaget Advenica AB (publ), organisationsnummer 556468-9957 och dess dotterföretag. Koncernens huvudsakliga verksamhet är utveckling och försäljning av säkerhetslösningar i form av krypteringssystem för nätverkskommunikation.

Moderföretaget är ett aktiebolag registrerat i och med säte i Sverige. Adressen till huvudkontoret är Stora Råby Byaväg 88, 224 78 Lund.

Koncernredovisning för Advenica AB (publ) har upprättats i enlighet med International Financial Reporting Standards (IFRS) så som de har godkänts av EG-kommissionen för tillämpning inom den Europeiska Unionen (EU). Denna delårsrapport är upprättad enligt IAS 34 Delårsrapportering.

För en beskrivning av koncernens redovisningsprinciper hänvisas till årsredovisningen för 2014. Tillämpade principer är oförändrade i förhållande till dessa principer. I övrigt har de nya standarder och tolkningar som trätt i kraft från och med räkenskapsåret 2015 inte haft någon väsentlig effekt på den finansiella rapporteringen.

Koncernens rapporteringsvaluta är SEK, vilket är moderföretagets funktionella valuta. Om inget annat anges redovisas alla siffror i tusental kronor (TSEK).

Koncernredovisningen har upprättats utifrån antagandet om fortlevnad (going concern).

## Personaltutveckling

Antalet heltidsanställda den 31 mars 2015 var 52 (44) personer. Under första kvartalet 2015 har inga nyanställningar gjorts.

## Väsentliga risker och osäkerhetsfaktorer

Väsentliga risker och osäkerhetsfaktorer finns beskrivna i årsredovisningen för 2014 under avsnittet Risker och Riskhantering, i Förvaltningsberättelsen.

## Aktieägarinformation

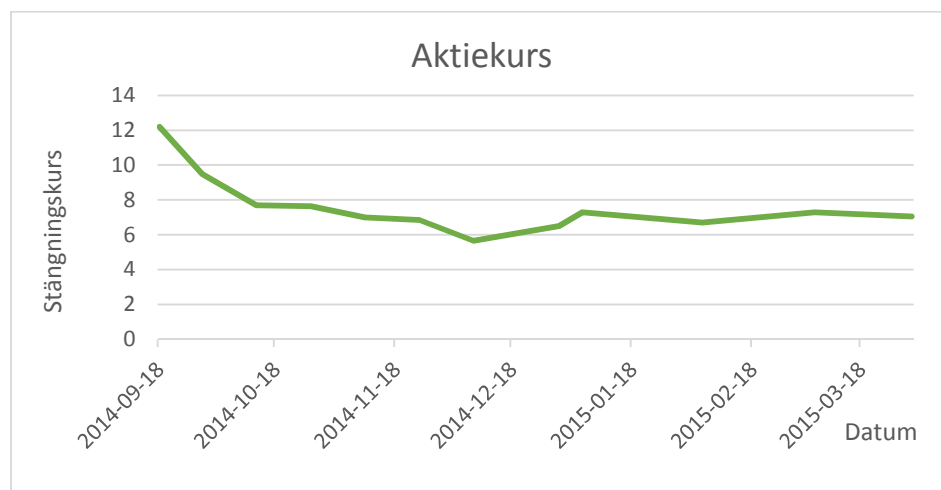
Antalet aktieägare vid periodens slut var 669 (12). Av det totala aktiekapitalet ägde bolagets grundare med familj 46,8 (73) procent, övriga, inklusive personal, 53,2 (27) procent. Nedan finns de största aktieägarna upptagna per 31 mars 2015.

De största aktieägarna	Antal aktier	Andel i %
Familjen Linde	5 911 273	46,80%
Sven Gruvstad	996 396	7,89%
Bison Holdings Limited	603 701	4,78%
Elephant Holdings S.A.	557 272	4,41%
Infotech i väst AB	493 500	3,91%
Nordic Innovation Invest AB	414 975	3,29%
Försäkringsbolaget Avanza Pension	388 064	3,07%
Mikael Sandberg	299 409	2,37%
JP Morgan Bank	291 971	2,31%
Qamcom Technology AB	268 610	2,13%
Claes Alfredsson	231 000	1,83%
LMK Forwards AB	163 480	1,29%
Summa största aktieägarna	10 619 651	84,08%

Totalt antal aktier per 31 mars 2015 uppgick till 12 630 444 st.

Bolaget har varit listat på NASDAQ OMX First North Premier sedan 18 september 2014 och introduktionskursen var 15,20 kr. Högsta värde under kvartalet 2015 uppnåddes den 26 februari då den avslutades till 7,55 kr och lägsta kursen under kvartalet blev 6,45 kr vilket var den 29 januari. Per bokslutsrapporteringsdatumet 31 mars uppgick kursen till 7,05 kr och börsvärdet uppgick till 89 045 TSEK. Kursutvecklingen på aktien visas i grafen nedan.

### Aktiekurs



## Ekonomisk redovisning

<b>Koncernens resultaträkning i sammandrag, TSEK</b>	<b>2015 Jan-mars</b>	<b>2014 Jan-mars</b>	<b>2014 Jan-dec</b>
Nettoomsättning	2 616	19 006	37 977
Kostnad för sålda varor	-2 283	-9 845	-24 092
<b>Bruttoresultat</b>	<b>333</b>	<b>9 161</b>	<b>13 885</b>
Försäljningskostnader	-4 425	-2 948	-14 875
Administrationskostnader	-1 659	-994	-6 362
Forsknings- och utvecklingskostnader	-1 766	-409	-4 887
Övriga rörelseintäkter	294	40	566
Summa rörelsens kostnader	-7 556	-4 311	-25 558
<b>Rörelseresultat</b>	<b>-7 223</b>	<b>4 850</b>	<b>-11 673</b>
Resultat från finansiella poster	0	-145	-638
Resultat före skatt	-7 223	4 705	-12 311
Skatt	1 567	-1 035	2 561
<b>Periodens resultat</b>	<b>-5 656</b>	<b>3 670</b>	<b>-9 750</b>
Periodens resultat hänförligt till:			
Moderföretagets aktieägare	-5 656	3 670	-9 750
<b>Resultat per aktie före och efter full utspädning, SEK</b>	<b>-0,45</b>	<b>3,72</b>	<b>-0,77</b>

<b>Koncernens rapport över totalresultat, TSEK</b>	<b>2015 Jan-mars</b>	<b>2014 Jan-mars</b>	<b>2014 Jan-dec</b>
<b>Periodens resultat</b>	<b>-5 656</b>	<b>3 670</b>	<b>-9 750</b>
<b>Övrigt totalresultat</b>			
Poster som kan komma att omföras till resultaträkningen:			
Omräkningsdifferenser vid omräkning av utländska dotterföretag	9	4	-17
<b>Övrigt totalresultat, netto efter skatt</b>	<b>9</b>		<b>-17</b>
<b>Periodens totalresultat</b>	<b>-5 647</b>	<b>3 674</b>	<b>-9 767</b>
<b>Periodens totalresultat hänförligt till:</b>			
Moderföretagets aktieägare	-5 647	3 674	-9 767
<b>Summa</b>	<b>-5 647</b>	<b>3 674</b>	<b>-9 767</b>



<b>Koncernens balansräkning i sammandrag</b>			
<b>TSEK</b>	<b>2015-03-31</b>	<b>2014-03-31</b>	<b>2014-12-31</b>
<b>Tillgångar</b>			
<b>Anläggningstillgångar</b>			
Immateriella anläggningstillgångar	47 019	30 136	42 132
Materiella anläggningstillgångar	2 218	2 951	2 393
Uppskjuten skattefordran	4 864	0	3 297
<b>Summa anläggningstillgångar</b>	<b>54 101</b>	<b>33 087</b>	<b>47 822</b>
<b>Omsättningstillgångar</b>			
Varulager	17 246	17 229	15 569
Kundfordringar	843	2 233	6 925
Övriga fordringar	1 668	1 252	1 463
Förutbetalda kostnader och upplupna intäkter	7 715	9 773	7 054
Likvida medel	24 894	313	35 243
<b>Summa omsättningstillgångar</b>	<b>52 366</b>	<b>30 800</b>	<b>66 254</b>
<b>Summa tillgångar</b>	<b>106 467</b>	<b>63 887</b>	<b>114 076</b>
<b>Eget kapital och skulder</b>			
Aktiekapital	1 579	986	1 579
Övrigt tillskjutet kapital	84 971	19 207	84 971
Reserver	-19	-7	-28
Balanserade vinstmedel inklusive årets resultat	6 934	26 010	12 590
Eget kapital hänförligt till moderbolagets aktieägare	93 465	46 196	99 112
<b>Summa eget kapital</b>	<b>93 465</b>	<b>46 196</b>	<b>99 112</b>
<b>Långfristiga skulder</b>			
Uppskjutna skatteskulder	0	1 370	0
<b>Summa långfristiga skulder</b>	<b>0</b>	<b>1 370</b>	<b>0</b>
<b>Kortfristiga skulder</b>			
Avsättning garantier	111	419	271
Leverantörsskulder	4 361	2 275	4 269
Upplupna kostnader och förutbetalda intäkter	7 833	5 129	7 630
Övriga skulder	697	8 498	2 794
<b>Summa kortfristiga skulder</b>	<b>13 002</b>	<b>16 321</b>	<b>14 964</b>
<b>Summa eget kapital och skulder</b>	<b>106 467</b>	<b>63 887</b>	<b>114 076</b>

<b>Kassaflödesanalys</b>	<b>2015</b>	<b>2014</b>	<b>2014</b>
<b>TSEK</b>	<b>Jan-mars</b>	<b>Jan-mars</b>	<b>Jan-dec</b>
<b>Löpande verksamhet</b>			
Resultat före skatt	-7 223	4 705	-12 312
Justering för icke kassaflödespåverkande poster	1 035	697	3 563
Betald inkomstskatt			
<b>Nettokassaflöde från den löpande verksamheten före förändringar i rörelsekapital</b>	<b>-6 188</b>	<b>5 402</b>	<b>-8 749</b>
Justeringar av rörelsekapital			
Ökning/Minskning av varulager	-1 677	4 584	6 244
Ökning/Minskning av rörelsefordringar	6 218	437	-1 940
Ökning/Minskning av rörelseskulder	-2 804	-12 500	-5 704
<b>Kassaflöde från den löpande verksamheten</b>	<b>-4 451</b>	<b>-2 077</b>	<b>-10 149</b>
<b>Kassaflöde från investeringsverksamhet</b>			
Förvärv av immateriella anläggningstillgångar	-5 740	-3 942	-17 782
Förvärv av materiella anläggningstillgångar	-158	-134	-765
<b>Kassaflöde från investeringsverksamheten</b>	<b>-5 898</b>	<b>-4 076</b>	<b>-18 547</b>
<b>Kassaflöde från finansieringsverksamhet</b>			
Upptagna lån	0	6 386	0
Amortering av lån	0	0	-1 425
Nyemission			65 288
<b>Kassaflöde från finansieringsverksamheten</b>	<b>0</b>	<b>6 386</b>	<b>63 863</b>
<b>Periodens kassaflöde</b>	<b>-10 349</b>	<b>233</b>	<b>35 167</b>
Likvida medel i början av året	35 243	76	76
Valutakursdifferens i likvida medel		4	
<b>Likvida medel vid periodens slut</b>	<b>24 894</b>	<b>313</b>	<b>35 243</b>

Eget kapital TSEK	Aktiekapital	Övrigt tillskjutet kapital	Reserver	Balanserade vinstmedel inkl årets resultat	Eget kapital hänförligt till moder- företagets aktieägare	Totalt eget kapital
<b>Per 1 januari 2014</b>	<b>985</b>	<b>19 207</b>	<b>-11</b>	<b>22 340</b>	<b>42 521</b>	<b>38 242</b>
Årets resultat				-9 750	-9 750	-9 750
Övrigt totalresultat			-17		-17	-17
<b>Summa totalresultat</b>					<b>-9 767</b>	<b>-9 767</b>
Nyemission	594	65 764			66 358	<b>66 358</b>
<b>Per 31 december 2014</b>	<b>1 579</b>	<b>84 971</b>	<b>-28</b>	<b>12 590</b>	<b>99 112</b>	<b>99 112</b>
<b>Per 1 januari 2015</b>	<b>1 579</b>	<b>84 971</b>	<b>-28</b>	<b>12 590</b>	<b>99 112</b>	<b>99 112</b>
Årets resultat				-5 656	-5 656	-5 656
Övrigt totalresultat			9		9	9
<b>Summa totalresultat</b>					<b>-5 647</b>	<b>-5 647</b>
<b>Per 31 mars 2015</b>	<b>1 579</b>	<b>84 971</b>	<b>-19</b>	<b>6 934</b>	<b>93 465</b>	<b>93 465</b>

Kvartalsöversikt	Q1 2015	Q4 2014	Q3 2014	Q2 2014	Q1 2014
Nettoomsättning, TSEK	2 616	8 441	3 746	6 784	19 006
Omsättningstillväxt, %	-69	125	-45	-64	67
Rörelseresultat före skatt, TSEK	-7 223	-7 123	-3 768	-6 125	4 705

Flerårsöversikt och nyckeltal för koncernen	Jan-mars 2015	Jan-mars 2014	Jan-dec 2014
Nettoomsättning, TSEK	2 616	19 006	37 977
Resultat före finansiella poster TSEK	-7 223	4 850	-11 673
Resultat före skatt, TSEK	-7 223	4 705	-12 311
Resultat efter skatt, TSEK	-5 656	3 670	-9 750
Rörelsemarginal före finansiella poster, %	-276	26	-31
Rörelsemarginal före skatt, %	-276	25	-32
Rörelsemarginal efter skatt, %	-216	19	-26
Soliditet, %	88	72	87
Sysselsatt kapital, TSEK	93 465	48 489	99 112
Räntabilitet på sysselsatt kapital, %	-7,73	-24,07	-11,78
Räntabilitet på eget kapital, %	-8	-12	-12
Räntabilitet på totalt kapital, %	-7	-11	-11
Skuldsättningsgrad, %	14	38	15
Nettoskuldsättning, TSEK	-24 894	-35 243	-35 243
Nettoskuldsättningsgrad, ggr	-0,36	-0,36	0,00
Eget kapital per aktie, kr	7,40	100,52	7,85
Kassaflöde, löpande verksamheten TSEK	-4 451	-2 077	-10 149
Kassaflöde, löpande verksamheten per aktie, SEK	-0,35	-14,52	-0,80
Resultat före skatt per aktie, SEK	-0,57	4,77	-0,97
Resultat efter skatt per aktie, SEK	-0,45	3,72	-0,77
Antal aktier vid periodens slut, tusental	12 630	986	12 630
Anställda vid periodens slut	52	44	48

## Nyckeltalsdefinitioner

Rörelsemarginal före finansiella poster, % = Rörelseresultat före finansiella poster och skatt i relation till omsättningen

Rörelsemarginal före skatt, % = Rörelseresultat med tillägg av finansiella poster i relation till omsättningen

Rörelsemarginal efter skatt, % = Periodens resultat efter skatt i relation till omsättningen

Soliditet, % = Eget kapital i relation till balansomslutning

Sysselsatt kapital, TSEK = Totala tillgångar reducerat med räntefria skulder

Räntabilitet på sysselsatt kapital, % = Rörelseresultat med tillägg av finansiella intäkter i relation till sysselsatt kapital

Räntabilitet på eget kapital, % = Resultat efter finansiella poster i relation till eget kapital

Räntabilitet på totalt kapital, % = Resultat efter finansiella poster i relation till balansomslutningen.

Skuldsättningsgrad, % = Totala skulder i relation till eget kapital

Nettoskuldsättning = Räntebärande skulder reducerat med räntebärande fordringar och likvida medel

Nettoskuldsättningsgrad, ggr = Räntebärande skulder reducerat med räntebärande kortfristiga fordringar och likvida medel i relation till eget kapital

## MODERBOLAGET

## Moderbolagets resultat

Moderbolagets omsättning för det första kvartalet 2015, inklusive koncerninterna poster, uppgick till 2 616 (19 006) TSEK. Resultat före skatt var -12 095 (1 357) TSEK.

## Moderbolagets balansräkning, finansiella ställning och investeringar

Den uppskjutna skattefordran har ökat till med 2 642 TSEK för kvartal 1 2015. Moderbolagets likvida medel uppgick per den 31 mars 2015 till 24 881 (304) TSEK. Beviljad checkkredit var 4 000 (12 000) TSEK, varav utnyttjad var 0 (6 010) TSEK. Det egna kapitalet uppgick till 57 241 (23 120) TSEK, vilket ger en soliditet om 82 (72) procent.

Moderbolagets resultat i sammandrag	2015	2014	2014
	Jan-mars	Jan-mars	Jan-dec
<b>TSEK</b>			
Nettoomsättning	2 616	19 006	37 977
Kostnad för sålda varor	-2 268	-9 845	-24 092
<b>Bruttoresultat</b>	<b>348</b>	<b>9 161</b>	<b>13 885</b>
Försäljningskostnader	-4 368	-2 625	-14 562
Administrationskostnader	-1 634	-994	-6 362
Forsknings- och utvecklingskostnader	-6 576	-4 225	-20 699
Övriga rörelseintäkter	135	40	566
<b>Summa rörelsens kostnader</b>	<b>-12 443</b>	<b>-7 804</b>	<b>-41 057</b>
<b>Rörelseresultat</b>	<b>-12 095</b>	<b>1 357</b>	<b>-27 172</b>
Resultat från finansiella poster	0	-145	-637
<b>Resultat före skatt</b>	<b>-12 095</b>	<b>1 212</b>	<b>-27 809</b>
Skatt	2 642	-196	6 041
<b>Periodens resultat</b>	<b>-9 453</b>	<b>1 016</b>	<b>-21 768</b>

Moderbolagets balansräkning i sammandrag, TSEK	2015-03-31	2014-03-31	2014-12-31
<b>Tillgångar</b>			
<b>Anläggningstillgångar</b>			
Materiella anläggningstillgångar	2 218	2 951	2 393
Andelar i koncernföretag	0	0	0
Uppskjutna skattefordringar	15 208	5 260	12 566
<b>Summa anläggningstillgångar</b>	<b>17 426</b>	<b>8 211</b>	<b>14 959</b>
<b>Omsättningstillgångar</b>			
Varulager	17 246	17 229	15 569
Kundfordringar	843	2 233	6 925
Fordringar hos koncernföretag	432	485	372
Övriga fordringar	1 662	1 167	1 447
Förutbetalda kostnader och upplupna intäkter	7 715	9 773	7 054
Kassa och bank	24 881	304	35 196
<b>Summa omsättningstillgångar</b>	<b>52 779</b>	<b>31 191</b>	<b>66 563</b>
<b>Summa tillgångar</b>	<b>70 205</b>	<b>39 402</b>	<b>81 522</b>
<b>Eget kapital och skulder</b>			
<b>Eget kapital</b>			
<u>Bundet eget kapital</u>			
Aktiekapital	1 579	986	1 579
Överkursfond	3 734	3 734	3 734
Reservfond	40	40	40
	<b>5 353</b>	<b>4 760</b>	<b>5 353</b>
<u>Fritt eget kapital</u>			
Överkursfond	81 237	15 472	81 237
Balanserad vinst	-19 896	1 872	1 872
Periodens resultat	-9 453	1 016	-21 768
<b>Summa eget kapital</b>	<b>57 241</b>	<b>23 120</b>	<b>66 694</b>
<b>Skulder</b>			
<b>Långfristiga skulder</b>	<b>0</b>	<b>419</b>	<b>0</b>
<b>Kortfristiga skulder</b>	<b>12 964</b>	<b>15 863</b>	<b>14 828</b>
<b>Summa eget kapital och skulder</b>	<b>70 205</b>	<b>39 402</b>	<b>81 522</b>

## Finansiell information

Delårsrapporter, årsredovisningar och Advenicas pressmeddelande kan beställas från Advenica AB, Box 11065, 224 78 Lund, via telefon 046-38 60 50, E-post: [info@advenica.com](mailto:info@advenica.com) eller på [www.advenica.com](http://www.advenica.com).

## Finansiell kalender

Årsstämma 2015	20 maj 2015
Halvårsrapport januari-juni 2015	23 juli 2015
Kvartalsrapport januari-september 2015	21 oktober 2015

## Kontakt

**Andreas Linde**, VD och koncernchef  
Telefon: 046-38 60 50  
E-post: [andreas.linde@advenica.com](mailto:andreas.linde@advenica.com)

**Marie Bengtsson**, CFO  
Telefon: 046-38 60 50 alt. 0703-86 00 32  
E-post: [marie.bengtsson@advenica.com](mailto:marie.bengtsson@advenica.com)

## Styrelsens och verkställande direktörens försäkran

Styrelsen och verkställande direktören försäkrar att denna delårsrapport ger en rättvisande bild av företagets och koncernens verksamhet, ställning och resultat samt beskriver de väsentliga risker och osäkerheter som företaget och de företag som ingår i koncernen står för.

Lund den 29 april 2015

På styrelsens uppdrag signerar

Andreas Linde

*VD och koncernchef*

Denna delårsrapport har ej varit föremål för granskning av bolagets revisorer.



## Advenica på 2 minuter

### Vad vi gör

Advenica är ett svenskt bolag som utvecklar, tillverkar och säljer informationssäkerhetslösning för effektiv och säker informationsutbyte mellan applikationer, system och domäner inom och mellan organisationer. Lösningarna inkluderar krypteringssystem och datasluss lösningar för all typ av nätverkskommunikation. Advenica är ett av fyra företag i världen med EU-certifiering av VPN-teknologi på högsta nivå.

### Vårt erbjudande

Advenica erbjuder egenutvecklade lösningar för att med hög assuran skydda den information som utbyts över IP-baserade nätverk från cyberattacker såsom dataintrång, manipulation och läckage. Advenica erbjuder även avtal om underhålls- och supporttjänster samt tilläggstjänster som utbildning, service och säkerhetsutvärdering.

### Våra marknader

Gemensamt för Advenicas kunder är deras behov av extraordinära informations-säkerhets-lösningar som till exempel inom kritisk infrastruktur, centrala och lokala myndigheter, sjukvård, finans och försvarsorganisationer där hela eller delar av informationsutbytet anses vara känsligt och ska skyddas från obehöriga.

### Växande marknad

Analysföretaget Frost & Sullivan har identifierat allt mer komplexa säkerhetshot, eskalerande antal IT-relaterade brott och negativ publicitet som orsakas av säkerhetöverträdelser som de främsta drivkrafterna för Managed Security Services (MSS) marknaden. De kan också se kostnadskontrollstrender för att sänka IT-kostnader, vilket talar för abonnemangsliknande produkter (MSS). MSS inom EMEA\* omsatte nästan 2,6 miljarder USD 2010 och förväntas växa med i genomsnitt 18,5 procent per år för att 2017 omsätta cirka 8,4 miljarder USD enligt Frost & Sullivan. Inom EMEA bidrog Europa med 88 procent av försäljningen, varav Skandinavien med 6,9 procent.

### Vår vision

Advenicas vision är att vara ledande på att säkerställa integriteten i en uppkopplad värld.

\*EMEA = Europa, Mellanöstern och Afrika