



Advenica delårsrapport Januari – Juni 2021

Långsiktigt förtroende och nytutveckling

Koncernens nyckeltal 1 april – 30 juni 2021

Omsättning 20,6 (12,8) MSEK	Rörelseresultat (EBIT) -6,8 (-12,5) MSEK	Resultat efter skatt -7,4 (-12,7) MSEK
Kassaflöde från den löpande verksamheten -7,2 (-11,3) MSEK	Resultat efter skatt per aktie före utspädning -0,20(-0,57) Efter utspädning -0,20 (-0,57) SEK	

Koncernens nyckeltal 1 januari – 30 juni 2021

Omsättning 28,8 (36,2) MSEK	Rörelseresultat (EBIT) -22,8 (-15,9) MSEK	Resultat efter skatt -23,3 (-15,9) MSEK
Kassaflöde från den löpande verksamheten -22,0 (-9,8) MSEK	Resultat efter skatt per aktie före utspädning -0,64 (-0,72) Efter utspädning -0,64 (-0,72) SEK	

Viktiga händelser under och efter första halvåret

Andra kvartalet och efter

Advenica erhöll en order från en svensk myndighet gällande produkter inom Cross Domain Solutions. Ordervärde cirka 1,7 MSEK. Leveranser sker omgående. (april 2021)

Advenica erhöll en order från svensk myndighet avseende kryptoprodukter. Ordervärde cirka 30 MSEK. Leveranser sker under andra halvan av 2021. (april 2021)

Advenica genomförde en riktad nyemission om ca 26,3 MSEK. Tecknaren i nyemissionen utgjordes av den befintliga aktieägaren Fredrik Rapp. (juni 2021)

Advenica erhöll en order värd 19,2 MSEK, med option till ytterligare 40 MSEK, från en svensk myndighet. Arbetet med den nya ordern påbörjades omgående och levereras löpande fram till våren 2024. (juni 2021)

Advenica erhöll en order värd 20 MSEK från en svensk offentlig organisation. Ordern är från en kund som Bolaget har ett långt samarbete med och gäller produktutveckling. Levereras under 2021 och 2022. (juli 2021)

Advenica har ingått ett nytt avtal, värt 39 MSEK, med en svensk offentlig organisation. Avtalet gäller tekniska utredningar och produktutveckling och sträcker sig över 2021, 2022, och 2023. (juli 2021)

Första kvartalet

Advenica rekryterade ny Vice President R&D. (januari 2021)

Advenica inledde ett samarbete med Cinia Oy, som tillhandahåller säkra datanätverk, cybersäkerhet och mjukvarulösningar. Cinia Oy är därmed återförsäljare och tjänsteleverantör i Finland samt återförsäljare och leverantör av helhetslösningar i Europa. (februari 2021)

Bolaget säkrade en kortfristig lånefinansiering om 15 MSEK från sina huvudägare. (februari/mars 2021)

Advenica erhöll en order från en svensk myndighet avseende tjänster. Ordervärde cirka 6,7 MSEK. Leveranser sker löpande till juni 2022. (mars 2021)

VD har ordet

Fokus under andra kvartalet har varit att säkerställa leveranser och på vår produktutveckling. Det har visat sig generera ett fortsatt förtroende och möjligheter till nyutveckling tillsammans med nya och befintliga kunder. Omsättningen under kvartalet uppgick till 20,6 (12,8) MSEK och rörelseresultatet (EBIT) till -6,8 (-12,5) MSEK.

Framsteg i produktförsäljningen

I början av kvartalet erhöles en order gällande Cross Domain Solutions produkter, värd 1,7 MSEK från en kund som tidigare har beställt produktutveckling inom samma produktområde.

Ytterligare en order erhöles under april, i detta fall avseende kryptoprodukter. Ordern, värd 30 MSEK, ska levereras under hösten 2021.

Lyckad riktad nyemission

I början av juni genomförde Bolaget en riktad nyemission om ca 26,3 MSEK. Tecknaren i nyemissionen utgjordes av den befintliga aktieägaren Fredrik Rapp. Efter nyemissionen uppgår Fredrik Rapps innehav till totalt cirka 20,2 procent av totalt antal aktier och röster i Bolaget. Kapitalet från nyemissionen gör Bolaget bättre rustat att tillvarata ett uppdämt behov av krypterings- och säkerhetslösningar.

Nyutveckling säkrar framtiden

Under andra halvan av juni lades även en större order av en svensk myndighet. Ordern, värd 19,2 MSEK, är del av ett avtal gällande nyutveckling av kryptoprodukter. Till avtalet hör en option på ytterligare utveckling inom samma produktområde till ett värde av ca 40 MSEK. Leverans kommer att ske löpande fram till våren 2024.

Ytterligare ordrar gällande nyutveckling lades även efter perioden, i juli. Dels en order värd 20 MSEK gällande produktutveckling till en svensk offentlig organisation. Men även ett avtal gällande både teknisk utredning och produktutveckling, värt 39 MSEK.

De ordrar som lades under andra kvartalet och efter, representerar Advenicas två starka ben – nyutveckling och produktförsäljning. Utvecklingsuppdrag är en viktig del i vår strategi framåt för att säkerställa framtidens cybersäkerhetslösningar och att vi åter får möjligheten att ta fram nya säkra produkter visar på ett långsiktigt förtroende för oss som bolag.

Åter ett nära kundarbete

Pandemin har hindrat många möten, och i en bransch där fysiska möten fortfarande är viktiga, ser vi ljus på hösten och möjligheterna som vaccinationsläget ger.

Vi har under året sett allt fler branscher bli måltavlor för cyberattacker, nu senast var det livsmedelsbranschen som blev hårt drabbad med stängda butiker som följd. Behovet av cybersäkerhetslösningar ökar därmed och vår ambition är att hjälpa till att säkra även dessa delar av samhället.

Vi har inför hösten en stor förväntan på att igen kunna vara nära våra kunder. Då kan vi på bästa sätt lösa deras problem och därmed göra det vi är bäst på - bidra till en säkrare värld.

Malmö, den 21 juli 2021

Marie Bengtsson,
VD och koncernchef, Advenica

Koncernen: Omsättning, resultat och finansiell ställning

Nettoomsättning och resultat för perioden april-juni 2021

Andra kvartalets omsättning uppgick till 20 554 (12 829) TSEK.

Resultat före skatt för kvartalet uppgick till -6 839 (-12 466) TSEK och kvartalets resultat efter skatt till -7 439 (-12 672) TSEK.

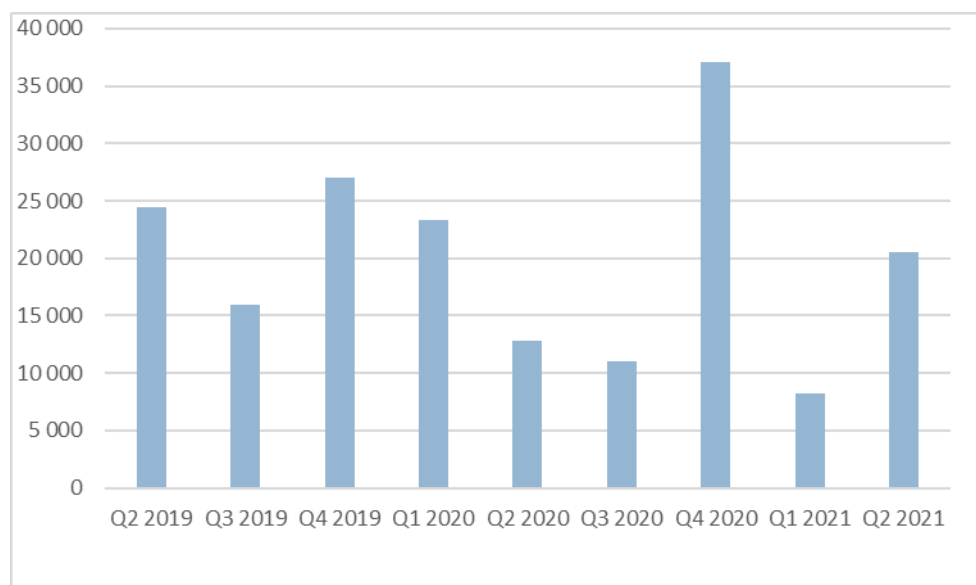
Advenicas intäktmodell består av intäkter från såväl hård- och mjukvaruleveranser som från tjänsteförsäljning. Tjänsteintäkterna består huvudsakligen av intäkter från löpande underhållsavtal men även från andra tjänster såsom analyser och kundanpassad utveckling.

Under andra kvartalet uppgick intäkterna från tjänsteförsäljning till 11 578 (7 955) TSEK och utgjorde 56 (62) procent av den totala omsättningen.

Nettoomsättning och resultat för perioden januari-juni 2021

Omsättningen för perioden uppgick till 28 823 (36 179) TSEK. Resultat före skatt för perioden uppgick till -22 788 (-15 961) TSEK. Resultat efter skatt uppgick till -23 348 (-15 928) TSEK. Under perioden uppgick intäkterna från tjänsteförsäljning till 18 242 (22 780) TSEK och utgjorde 63 (63) procent av den totala omsättningen.

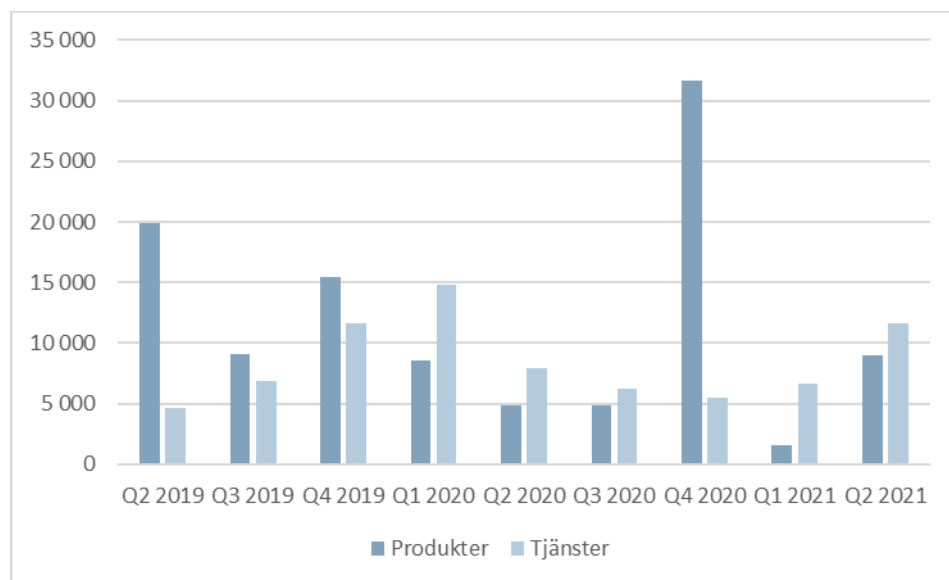
Omsättning per kvartal, TSEK Q2 2019 – Q2 2021



Nettoomsättning och resultat rullande 12 månader

Omsättningen för perioden juli 2020 till juni 2021 uppgick till 77 007 (79 179) TSEK. Resultatet före skatt för perioden uppgick till -27 409 (-28 906) TSEK. Resultatet efter skatt uppgick till -27 414 (-46 652). Perioden har varit forskningsintensiv och dessa kostnader bedöms generera framtida intäkter.

Intäktsfördelning per kvartal TSEK Q2 2019 – Q2 2021



Likviditet, finansiell ställning och investeringar

Koncernens likvida medel uppgick per den 30 juni 2021 till 35 564 (1 053) TSEK. Beviljad checkräkningskredit var 4 000 (4 000) TSEK, varav utnyttjad var 0 (3 104) TSEK. Under februari och mars 2021 säkrade Bolaget en kortfristig lånefinansiering om 15 MSEK från huvudägarna.

Riktad Nyemission

Under Juni månad genomförde Advenica en nyemission som omfattade 3 500 000 nya aktier till en teckningskurs om 7,50 kronor per aktie, vilket innebar att Bolaget tillfördes cirka 26,3 MSEK före emissionskostnader. Genom nyemissionen ökade Advenicas aktiekapital med

437 500 kronor till sammanlagt 4 581 864,375 kronor. Antalet aktier ökade med 3 500 000 aktier till sammanlagt 36 654 915 aktier.

Finansell ställning

Det totala kassaflödet för perioden april till juni uppgick till 27 243 (-10 490) TSEK.

Kassaflödet från den löpande verksamheten för perioden blev -7 197 (-11 262) TSEK.

Kassaflödet från investeringsverksamheten för perioden blev -1 725 (-1 158) TSEK.

Finansieringsverksamhetens kassaflöde under perioden uppgick till 36 165 (1 930) TSEK.

Det totala kassaflödet för perioden januari till juni uppgick till 16 008 (-7 382) TSEK.

Kassaflödet från den löpande verksamheten för perioden blev -22 044 (-9 816) TSEK.

Kassaflödet från investeringsverksamheten för

perioden blev -3 113 (-1 142) TSEK. Finansieringsverksamhetens kassaflöde under perioden uppgick till 41 165 (3 576) TSEK.

Soliditeten uppgick den 30 juni till 30 (13) procent.

Investeringar i immateriella anläggningstillgångar för årets andra kvartal uppgick till 1 525 (0) TSEK. För halvåret uppgick investeringar i immateriella tillgångar till 3 618 (0). Avskrivningar av aktiverade utgifter för egenutvecklade system har gjorts med 1 276 (1 482) TSEK för andra kvartalet och för halvåret med 2 552 (2 964). Dessa avskrivningar belastar kostnad sålda varor, då det avser produkter under försäljning.

Avskrivningar av anläggningstillgångar har gjorts med -817¹ (-572¹) TSEK för andra kvartalet och för halvåret -1 666¹ (1 446¹).

Personalutveckling

Antalet heltidsanställda den 30 juni 2021 var 61 (57) personer samt 12 (12) konsulter.

Transaktioner med närstående

Advenicas närståendekrets beskrivs i årsredovisningen för 2020.

Väsentliga risker och osäkerhetsfaktorer

Väsentliga risker och osäkerhetsfaktorer finns beskrivna i årsredovisningen för 2020 under avsnittet Risker och Riskhantering i Förvaltningsberättelsen. Under 2021 har det inte gjorts några ändringar avseende uppskattningar och bedömningar för de risker som presenterades i årsredovisningen för 2020. Pandemin som bröt ut under våren 2020 och

fortsätter har påverkat det generella marknadsklimatet och den globala ekonomin. För Advenicas del har den inneburit att sälj- och leveransprocesserna drar ut på tiden, vilket kan leda till negativ påverkan på Bolagets omsättning, resultat och likviditet på kort sikt.

Redovisningsprinciper

Denna koncernredovisning omfattar det svenska moderbolaget Advenica AB (publ), organisationsnummer 556468-9957 och dess dotterföretag. Koncernens huvudsakliga verksamhet är produkter och tjänster inom cybersäkerhet.

Koncernredovisning för Advenica har upprättats i enlighet med International Financial Reporting Standards (IFRS) tolkningar av IFRS Interpretations Committee (IFRIC), såsom de har godkänts av EG-kommissionen för tillämpning inom den Europeiska Unionen (EU). Koncernens delårsrapport är upprättad i enlighet med IAS 34 Delårsrapportering samt tillämpliga delar i årsredovisningslagen.

För en beskrivning av koncernens redovisningsprinciper hänvisas till årsredovisningen för 2020. Dessa är oförändrade.

Moderbolaget tillämpar samma redovisningsprinciper som koncernen utom i de fall som anges under avsnittet "Moderbolagets redovisningsprinciper" i årsredovisningen. Moderbolaget tillämpar ÅRL och RFR 2 "Redovisning för juridiska personer". De avvikelser som förekommer föranleds av begränsningar i möjligheterna att tillämpa IFRS i moderbolaget till följd av årsredovisningslagen samt gällande skatteregler.

Koncernens rapporteringsvaluta är SEK, vilket är moderbolagets funktionella valuta.

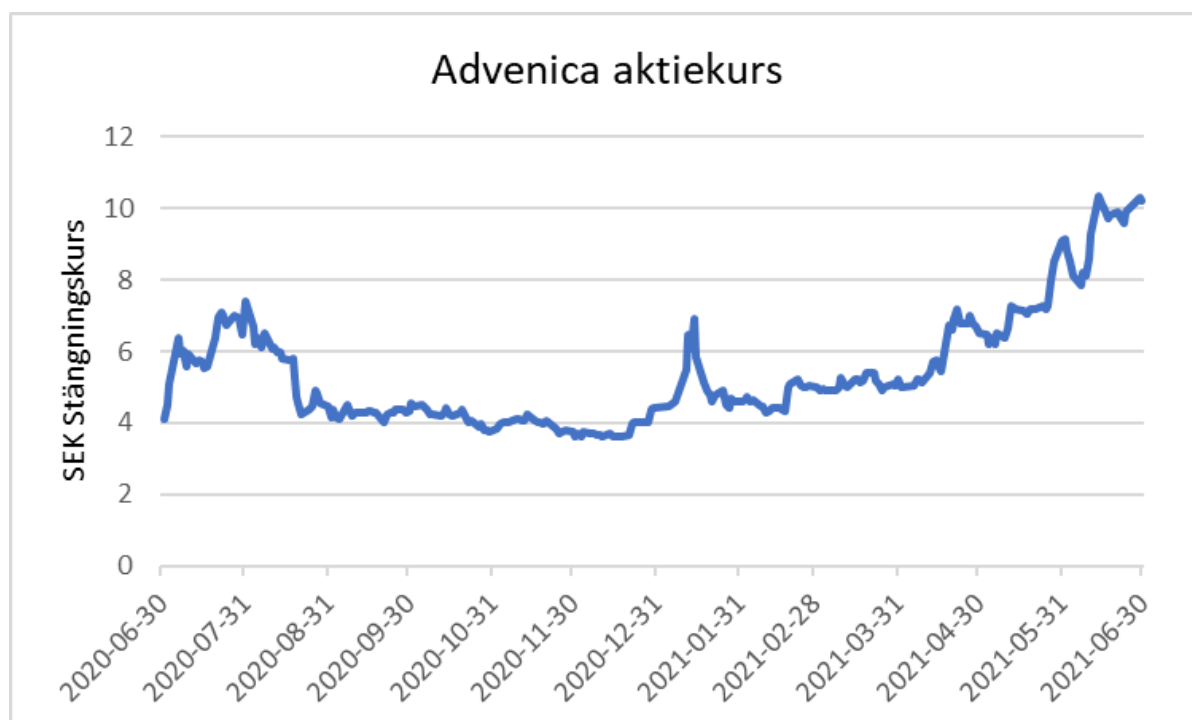
¹ | Post som har påverkats av IFRS 16 "Leasing"

Aktien och ägarna

Advenica hade vid periodens slut 1 803 (1 537) aktieägare. Av det totala aktiekapitalet ägde familjen Linde 38,4 (41,8) procent och övriga, inklusive personal, 61,6 (58,2) procent. Nedan presenteras Bolagets största aktieägare per den 30 juni 2021.

De största aktieägarna	Antal aktier	Andel av kapital och röster i %
Familjen Linde	14 068 881	38,4%
Fredrik Rapp	7 408 215	20,2%
Försäkringsbolaget Avanza Pension	1 800 014	4,9%
Banque International a Luxembourg	1 575 000	4,3%
Nordnet pensionsförsäkring AB	1 240 703	3,4%
BNP Parisba (knutet till Mikael Sandberg)	993 310	2,7%
Hans Hillberg	377 124	1,0%
Mikael Sandberg	374 261	1,0%
Ye, Pei-Quan	310 239	0,8%
Per Lindberg	298 857	0,8%
Summa 10 största aktieägarna	28 446 604	77,6%

Totalt antal aktier per den 30 juni 2021 uppgick till 36 654 915 st. Bolaget är listat på NASDAQ First North Premier Growth. Högsta stängningsvärde under kvartalet uppnåddes den 14 juni då kursen avslutades på 10,35 SEK och lägsta stängningskursen under kvartalet blev 5,00 SEK vilket var den förste april. Per sista stängningsdag för kvartalet, den 30 juni uppgick kursen till 10,20 SEK och börsvärdet uppgick till 373 880 TSEK. Kursutvecklingen för aktien visas i grafen nedan.



Koncernens resultaträkning i sammandrag

Koncernens resultaträkning i sammandrag		2021	2020	2021	2020	2020
TSEK	Not	april-juni	april-juni	jan-juni	jan-juni	jan-dec
Nettoomsättning	1	20 554	12 829	28 823	36 179	84 364
Kostnad för sålda varor		-4 479	-3 097	-8 048	-7 400	-21 816
Bruttoresultat		16 075	9 732	20 775	28 779	62 548
Försäljningskostnader		-8 905	-7 203	-17 259	-14 955	-29 917
Administrationskostnader		-1 402	-1 282	-2 757	-2 774	-5 207
Forsknings- och utvecklingskostnader		-14 230	-13 713	-27 388	-27 011	-52 169
Aktiverat arbete för egen utveckling		1 525	0	3 618	0	5 146
Övriga rörelseintäkter		98	0	223	0	1 037
Summa rörelsens kostnader		-22 914	-22 198	-43 563	-44 740	-81 110
Rörelseresultat		-6 839	-12 466	-22 788	-15 961	-18 562
Finansiella intäkter		0	23	85	38	117
Finansiella kostnader		-599	-227	-642	-2	-1 543
Resultat från finansiella poster		-599	-204	-557	36	-1 426
Resultat före skatt		-7 438	-12 670	-23 345	-15 925	-19 988
Skatt		-1	-2	-3	-3	-5
Periodens resultat		-7 439	-12 672	-23 348	-15 928	-19 993
Periodens resultat hänförligt till:						
Moderföretagets aktieägare		-7 439	-12 672	-23 348	-15 928	-19 993
Resultat per aktie före och efter full utspädning, SEK		-0,20	-0,57	-0,64	-0,72	-0,60

Rapport över totalresultat koncernen

Koncernens rapport över totalresultat, TSEK	2021 april-juni	2020 april-juni	2021 jan-juni	2020 jan-juni	2020 jan-dec
Periodens resultat	-7 439	-12 672	-23 348	-15 928	-19 993
Övrigt totalresultat Poster som kan komma att omföras till resultaträkningen:					
Omräkningsdifferenser vid omräkning av utländska dotterföretag	57	244	-35	18	147
Övrigt totalresultat, netto efter skatt	57	244	-35	18	-19 846
Periodens totalresultat	-7 382	-12 428	-23 383	-15 910	-19 846
Periodens totalresultat hänförligt till:					
Moderföretagets aktieägare	-7 382	-12 428	-23 383	-15 910	-19 846
Summa	-7 382	-12 428	-23 383	-15 910	-19 846

Rapport över finansiell ställning koncernen

Koncernens balansräkning			
TSEK			
Not	2021-06-30	2020-06-30	2020-12-31
Tillgångar			
Anläggningstillgångar			
Immateriella anläggningstillgångar	26 863	23 540	25 790
Materiella anläggningstillgångar	809	1 613	727
Nyttjanderättstillgångar	16 450	16 681	15 113
Uppskjuten skattefordran	3 737	4 872	4 253
Summa anläggningstillgångar	47 829	46 706	45 883
Omsättningstillgångar			
Varulager	9 046	8 436	10 100
Kundfordringar	9 325	12 660	9 940
Övriga fordringar	5 246	2 458	10 650
Förutbetalda kostnader och upplupna intäkter	2 404	1 776	4 193
Likvida medel	35 564	1 053	19 556
Summa omsättningstillgångar	61 585	26 383	54 439
Summa tillgångar	109 414	73 089	100 322
Eget kapital och skulder			
Aktiekapital	4 582	2 763	4 144
Övrigt tillskjutet kapital	198 059	148 901	172 372
Reserver	-54	-147	-19
Balanserade vinstmedel inklusive periodens resultat	-169 328	-141 916	-146 020
Eget kapital hänförligt till moderbolagets aktieägare	33 259	9 601	30 477
Summa eget kapital	33 259	9 601	30 477
Långfristiga skulder			
Skulder till kreditinstitut	0	0	0
Leasingskulder	14 391	14 391	11 793
Uppskjutna skatteskulder	3 707	4 872	4 253
Summa långfristiga skulder	18 098	19 263	16 046
Kortfristiga skulder			
Avsättning garantier	499	493	499
Skulder till kreditinstitut	0	10 000	0
Lån från ägare	15 000	0	0
Leasingskulder	2 145	2 365	3 464
Leverantörsskulder	9 203	6 376	9 351
Upplupna kostnader och förutbetalda intäkter	21 555	18 478	26 990
Övriga skulder	9 655	6 513	13 495
Summa kortfristiga skulder	58 057	44 225	53 799
Summa eget kapital och skulder	109 414	73 089	100 322

Rapport över kassaflöden koncernen

Kassaflödesanalys	2021	2020	2021	2020	2020
TSEK	april-juni	april-juni	jan-juni	jan-juni	jan-dec
Löpande verksamhet					
Resultat före skatt	-7 438	-12 670	-23 345	-15 925	-19 988
Justering för icke kassaflödespåverkande poster	1 352	-358	2 720	2 037	9 470
Betald inkomstskatt	0	0	0	0	0
Nettokassaflöde från den löpande verksamheten före förändringar i rörelsekapital	-6 086	-13 028	-20 625	-13 888	-10 518
Justeringar av rörelsekapital					
Förändring av varulager	1 258	-1 148	1 054	-185	-2 006
Förändring av rörelsefordringar	1 740	-8 324	7 095	1 183	-7 277
Förändring av rörelseskulder	-4 109	11 262	-9 568	3 074	19 817
Kassaflöde från den löpande verksamheten	-7 197	-11 262	-22 044	-9 816	16
Kassaflöde från investeringsverksamhet					
Förvärv av immateriella anläggningstillgångar	-1 516	0	-2 903	0	-5 146
Förvärv av materiella anläggningstillgångar	-209	-1 142	-210	-1 142	-428
Försäljning/utrangering av materiella tillgångar	0	16	0	0	0
Kassaflöde från investeringsverksamheten	-1 725	-1 158	-3 113	-1 142	-5 574
Kassaflöde från finansieringsverksamhet					
Upptagna lån	10 000	2 500	15 000	7 500	7 500
Avbetalning av skuld	0	-570	0	-3 924	-15 634
Nyemission	26 250	0	26 250	0	27 629
Emissionskostnader	-85	0	-85	0	-2 816
Kassaflöde från finansieringsverksamheten	36 165	1 930	41 165	3 576	16 679
Periodens kassaflöde	27 243	-10 490	16 008	-7 382	11 121
Likvida medel i början av perioden	8 321	11 543	19 556	8 435	8 435
Likvida medel vid periodens slut	35 564	1 053	35 564	1 053	19 556

Rapport över förändring eget kapital koncernen

Eget kapital	Aktiekapital	Övrigt tillskjutet kapital	Reserver	Balanserade vinstmedel inkl. årets resultat	Eget kapital hänförligt till moder- företagets aktieägare	Totalt eget kapital
TSEK						
Per 1 januari 2020	2 763	148 901	-165	-125 988	25 512	25 512
Transaktioner med ägare						
Nyemission	1 381	26 247			27 628	27 628
Emissionskostnader		-2 816			-2 816	-2 816
Summa transaktioner med ägare	1 381	23 431			24 812	24 812
Periodens resultat				-19 993	-19 993	-19 993
Övrigt totalresultat			147		147	147
Summa totalresultat			147	-19 993	-19 846	-19 846
Per 31 december 2020	4 144	172 332	-18	-145 981	30 477	30 477
Per 1 januari 2021	4 144	172 322	-18	-145 981	30 477	30 477
Transaktioner med ägare						
Nyemission	438	25 812			26 250	26 250
Emissionskostnader		-85			-85	-85
Summa transaktioner med ägare	438	25 727			26 165	26 265
Periodens resultat				-23 348	-23 348	-23 348
Övrigt totalresultat			-35		-35	-35
Summa totalresultat			-35	-23 348	-23 383	-23 383
Transaktioner med ägare						
Per 30 juni 2021	4 582	198 059	-54	-169 328	33 259	33 259

Not 1 Intäktsredovisning

Tidpunkt för intäktsföring	april-juni 2021	april-juni 2020
Prestationsåtagande som uppfylls vid en viss tidpunkt	8 976	4 874
Prestationsåtagande som uppfylls över tid	11 578	7 955
Summa	20 554	12 829

Marknad	april-juni 2021	april-juni 2020
Sverige	9 951	9 509
Finland	3 218	1 736
Övriga länder	7 385	1 584
Summa	20 554	12 829

Område	april-juni 2021	april-juni 2020
Försäljning av koncernens produkter	8 976	4 874
Utförande av tjänster	11 578	7 955
Summa	20 554	12 829

Tidpunkt för intäktsföring	jan-juni 2021	jan-juni 2020
Prestationsåtagande som uppfylls vid en viss tidpunkt	10 581	13 399
Prestationsåtagande som uppfylls över tid	18 242	22 780
Summa	28 823	36 179

Marknad	jan-juni 2021	jan-juni 2020
Sverige	15 765	30 204
Finland	5 017	3 026
Övriga länder	8 041	2 949
Summa	28 823	36 179

Område	jan-juni 2021	jan-juni 2020
Försäljning av koncernens produkter	10 581	13 399
Utförande av tjänster	18 242	22 780
Summa	28 823	36 179

Moderbolaget

Moderbolagets omsättning och resultat för perioden april-juni 2021

Moderbolagets omsättning för det andra kvartalet 2021, inklusive koncerninterna poster, uppgick till 11 350 (9 850) TSEK. Resultat före skatt var -10 561 (-10 656) TSEK.

Moderbolagets omsättning och resultat för januari-juni 2021

Moderbolagets omsättning för första halvåret 2021, inklusive koncerninterna poster, uppgick till 17 294 (30 848) TSEK. Resultat före skatt var -23 384 (-11 024) TSEK.

Moderbolagets balansräkning, finansiella ställning och investeringar

Moderbolagets likvida medel uppgick per den 30 juni 2021 till 22 964 (-2 862) TSEK. Beviljad checkkredit var 4 000 (4 000) TSEK, varav utnyttjad var 0 (-3 104) TSEK.

Det egna kapitalet uppgick till 20 355 (21 034) TSEK, vilket ger en soliditet om 30 (34) procent.

Riktad Nyemission

Under juni månad genomförde Advenica en nyemission som omfattade 3 500 000 nya aktier till en teckningskurs om 7,50 kronor per aktie, vilket innebar att Bolaget tillfördes cirka 26,3 MSEK före emissionskostnader. Genom nyemissionen ökade Advenicas aktiekapital med 437 500 kronor till sammanlagt 4 581 864,375 kronor. Antalet aktier ökade med 3 500 000 aktier till sammanlagt 36 654 915 aktier.

Resultaträkning moderbolaget

Moderbolagets resultaträkning		2021	2020	2021	2020	2020
TSEK	Not	april-juni	april-juni	jan-juni	jan-juni	jan-dec
Nettoomsättning		11 350	9 850	17 294	30 848	70 264
Kostnad för sålda varor		-2 757	-1 615	-4 532	-4 515	-14 064
Bruttoresultat		8 593	8 235	12 762	26 333	56 200
Försäljningskostnader		-4 554	-3 760	-9 410	-7 793	-15 329
Administrationskostnader		-1 401	-1 283	-2 756	-2 774	-5 207
Forsknings- och utvecklingskostnader		-14 231	-13 713	-27 388	-27 012	-52 204
Aktiverat arbete för egen utveckling		1 525	0	3 618	0	4 359
Övriga rörelseintäkter		0	0	123	0	167
Summa rörelsens kostnader		-18 661	-18 756	-35 813	-37 579	-68 214
Rörelseresultat		-10 068	-10 521	-23 051	-11 246	-12 014
Finansiella intäkter		-113	23	84	38	110
Finansiella kostnader		-380	-158	-417	184	-1 127
Resultat från finansiella poster		-493	-135	-333	222	-1 017
Resultat före skatt		-10 561	-10 656	-23 384	-11 024	-13 031
Skatt		-273	-317	-546	-634	-1 254
Periodens resultat		-10 834	-10 973	-23 930	-11 658	-14 285

Balansräkning moderbolaget

Moderbolagets balansräkning				
TSEK	Not	2021-06-30	2020-06-30	2020-12-31
Anläggningstillgångar				
Tecknat men ej inbetalt kapital		0	27 629	0
Imateriella anläggningstillgångar		7 977	0	4 358
Materiella anläggningstillgångar		719	1 484	621
Andelar i koncernföretag		1377	1 377	1 377
Uppskjutna skattefordringar		3707	4 872	4 253
Summa anläggningstillgångar		13 779	7 733	10 609
Omsättningstillgångar				
Varulager		9 045	8 435	6 597
Kundfordringar		7 643	10 387	7 227
Fordringar hos koncernföretag		9 293	7 073	8 464
Övriga fordringar		3 692	2 166	1 399
Förutbetalda kostnader och upplupna intäkter		1 265	1 167	2 194
Kassa och bank		22 964	-2 862	13 087
Summa omsättningstillgångar		53 903	26 366	38 968
Summa tillgångar		67 682	61 728	49 577
Eget kapital och skulder				
Eget kapital				
Bundet eget kapital				
Aktiekapital		4 582	2 763	4 144
Överkursfond		3 734	3 734	3 734
Fond för utvecklingskostnader		7 976	0	4 359
Reservfond		40	40	40
		16 332	6 537	12 277
Fritt eget kapital				
Överkursfond		194 325	145 167	168 598
Balanserad vinst		-166 372	-144 109	-148 468
Pågående nyemission		0	25 097	0
Periodens resultat		-23 930	-11 658	-14 285
		4 023	14 497	5 845
Summa eget kapital		20 355	21 034	18 122
Långfristiga skulder				
Skulder till kreditinstitut		0	0	0
Summa långfristiga skulder		0	0	0
Kortfristiga skulder				
Avsättning garantier		499	493	499
Skulder till kreditinstitut		0	10 000	0
Lån från ägare		15 000	0	0
Leverantörsskulder		8 575	8 800	3 826
Skulder till koncernföretag		2 166	1 940	1 322
Övriga skulder		8 736	6 014	12 411
Upplupna kostnader och förutbetalda intäkter		12 351	13 447	13 398
Summa kortfristiga skulder		47 327	40 694	31 455
Summa eget kapital och skulder		67 682	61 728	49 577

Nyckeltal

Flerårsöversikt och nyckeltal för koncernen	jan-juni	jan-juni	jan-dec
	2021	2020	2020
Nettoomsättning, TSEK	28 823	36 179	84 364
Resultat före finansiella poster TSEK	-22 788	-15 961	-18 562
Resultat före skatt, TSEK	-23 345	-15 925	-19 988
Resultat efter skatt, TSEK	-23 348	-15 928	-19 993
Rörelsemarginal före finansiella poster, %	Neg	Neg	Neg
Rörelsemarginal före skatt, %	Neg	Neg	Neg
Rörelsemarginal efter skatt, %	Neg	Neg	Neg
Soliditet, %	30	13	30
Sysselsatt kapital, TSEK	48 259	44 698	30 477
Skuldsättningsgrad, %	229	190	229
Eget kapital per aktie, SEK	0,91	1,57	0,92
Kassaflöde, löpande verksamheten TSEK	-22 044	-9 816	16
Kassaflöde, löpande verksamheten per aktie, SEK	-0,60	-0,44	0,00
Resultat före skatt per aktie, SEK	-0,64	-0,72	-0,60
Resultat efter skatt per aktie, SEK	-0,64	-0,72	-0,60
Antal genomsnittlig utestående aktier under perioden, före och efter utspädning, tusental	36 655	22 103	27 629
Antal aktier vid periodens slut, tusental	36 655	22 103	33 155
Anställda vid periodens slut	61	57	60

Nyckeltalsdefinitioner

- Rörelsemarginal före finansiella poster, % = Rörelseresultat före finansiella poster och skatt i relation till omsättningen
- Rörelsemarginal före skatt, % = Rörelseresultat med tillägg av finansiella poster i relation till omsättningen
- Rörelsemarginal efter skatt, % = Periodens resultat efter skatt i relation till omsättningen
- Soliditet, % = Eget kapital i relation till balansomslutning
- Sysselsatt kapital, TSEK = Totala tillgångar reducerat med räntefria skulder
- Räntabilitet på sysselsatt kapital, % = Rörelseresultat med tillägg av finansiella intäkter i relation till sysselsatt kapital
- Räntabilitet på eget kapital, % = Resultat efter finansiella poster i relation till eget kapital
- Räntabilitet på totalt kapital, % = Resultat efter finansiella poster i relation till balansomslutningen.
- Skuldsättningsgrad, % = Totala skulder i relation till eget kapital

Finansiell information och kalender

Delårsrapporter, årsredovisning och Advenicas pressmeddelande kan läsas på www.advenica.com alternativt beställas från Advenica AB, Roskildevägen 1, 211 47 Malmö eller genom mail till ir@advenica.com.

Delårsrapport januari-september 2021	28 oktober	2021
Bokslutskommuniké	17 februari	2022
Delårsrapport januari-mars 2022	28 april	2022
Årsstämma	28 april	2022

Kontakt

Marie Bengtsson, VD och Koncernchef

Telefon 0703-86 00 32

E-post: marie.bengtsson@advenica.com

Denna information är sådan information som Advenica är skyldig att offentliggöra enligt EU:s marknadsmissbruksförordning. Informationen lämnades, genom ovanstående kontaktpersons försorg, för offentliggörande den 21 juli 2021 kl.10.30.

Styrelsens och verkställande direktörens försäkran

Styrelsen och verkställande direktör försäkrar att denna delårsrapport ger en rättvisande bild av Bolagets, ställning och resultat samt beskriver de väsentliga risker och osäkerheter som Bolaget står inför.

Malmö den 21 juli 2021

På styrelsens uppdrag signerar

Marie Bengtsson
VD och Koncernchef

Advenica på 2 minuter

Specialiserade på att säkra kritisk data-in-motion

Verkligheten

Samhället digitaliseras i allt snabbare takt. Merparten av effekterna är positiva, men det finns en mörk baksida. Ju fler system, nätverk och elektroniska enheter som är uppkopplade och sammankopplade, desto fler angreppspunkter och risker. Eftersom cyberattacker också tilltar i frekvens och aggressivitet är säker digitalisering en stor och överhängande utmaning för alla verksamheter.

Genom att hjälpa kunderna att få effektiva cybersäkerhetslösningar på plats bidrar Advenica till livskraftiga och hållbara verksamheter – och till en säkrare värld.

Verksamheten

Advenica grundades 1993 i Sverige och är idag även etablerat i Finland och Österrike.

Bolaget analyserar, designar och implementerar grundskydd som förhindrar intrång, dataläckage och manipulation av skyddsvärd och verksamhetskritisk information. Våra framtidssäkra och hållbara kryptering- och segmenteringsprodukter är designade, utvecklade och tillverkade i Sverige. Genom att vi kontrollerar varje steg från design till eftermarknad, kan vi genomgående hålla hög assuran. Sedan länge används våra produkter för att kommunicera Top Secret-klassad information.

Advenica är ett av endast fyra företag i världen med EU-godkänd VPN-teknologi på högsta säkerhetsnivå. Amerikanskt och svenskt patent innehas för den egenutvecklade teknologin Three Domain Separation.

Marknaden

Marknaden för den typ av cybersäkerhetslösningar som Advenica erbjuder består av dels verksamheter med klassificerad information kopplad till nationell säkerhet, dels kunder med oklassificerad information men där sekretess, integritet och autenticitet är avgörande och affärskritisk. Beslutsprocessen är vanligtvis mycket lång och affärerna inleds ofta av förstudier, mindre initiala beställningar och därefter större implementeringar.

Vad gäller klassificerad information är marknaden komplex och svår att ta sig in på för nya aktörer. Processerna påverkas av politiska intressen samt styrs av regelverk och lagstiftning. Det tar många år att få nödvändig kunskap om lösningarna och förståelse för kundernas verksamhet; projekten är vanligtvis långa och livscykeln för en produkt inom kommunikationssystem kan vara över 20 år. Produktutvecklingen finansieras ofta direkt av kunderna eftersom de kräver avancerade och specifikt anpassade lösningar. Leverantörer, såsom Advenica, som har lyckats etablera sig har långa kundrelationer och höga produktmarginaler.