

Fokus, framgång och försäljning

1 april – 30 juni 2019

- Omsättningen uppgick till 24,5 (35,4) MSEK.
- Rörelseresultatet (EBIT) uppgick till 0,1 (1,7) MSEK.
- Resultatet efter skatt uppgick till 0,2 (1,0) MSEK.
- Kassaflödet från den löpande verksamheten uppgick till -11,8 (9,9) MSEK.
- Resultatet efter skatt per aktie före utspädning uppgick till 0,01 (0,1) och efter utspädning till 0,01 (0,1) SEK.

1 januari – 30 juni 2019

- Omsättningen uppgick till 31,9 (43,7) MSEK.
- Rörelseresultatet (EBIT) uppgick till -12,5 (-14,2) MSEK.
- Resultatet efter skatt uppgick till -12,3 (-14,6) MSEK.
- Kassaflödet från den löpande verksamheten uppgick till -27,3 (-16,4) MSEK.
- Resultatet efter skatt per aktie före utspädning uppgick till -0,56 (-0,93) och efter utspädning till -0,56 (-0,93) SEK.

Advenica tillhandahåller expertis, hög assurans och cybersäkerhetslösningar i världsklass för kritisk data-in-motion upp till Top Secret-klassning. Med oss stärker länder, myndigheter, företag och organisationer informationssäkerheten och digitaliserar ansvarsfullt. Bolaget grundades 1993 och har EU-godkännande på högsta säkerhetsnivå. Våra unika produkter designas, utvecklas och tillverkas i Sverige.

Viktiga händelser under och efter andra kvartalet

- Advenica inledde ett partnerskap med Nixu, ett europeiskt cybersäkerhetsföretag med företagskunder över hela världen. Avtalet innebär att Nixu kommer att fungera som helhetsleverantör av Advenicas produkter inom Nordeuropa. (april 2019)
- Advenica tecknade ett avtal med ett av Sveriges större energibolag kring en totallösning omfattande både produkter och tjänster. Avtalet löper över fyra år, med option på ett femte år. För drift- och supportdelen slöt Advenica ett separat avtal med en erfaren aktör; helhetsansvaret ligger dock hos Advenica. Ordervärde cirka 29 MSEK. Leveransstart under andra kvartalet 2019. (maj 2019)
- Advenica erhöll en order på produkter och tjänster från en kund inom den finska offentliga sektorn. Ordervärde cirka 7,6 MSEK. Leverans planeras till tredje och fjärde kvartalet 2019. (juni 2019)
- SecuriCDS datadiod godkändes av Bundesministerium für Landesverteidigung och Advenica erhöll därmed nationell säkerhetsackreditering även i Österrike. (juni 2019)
- Advenica erhöll en order på produkter och tjänster från en organisation inom den österrikiska offentliga sektorn. Produkterna kommer delvis att tillpassas och produceras i Österrike. Ordervärde cirka 5,0 MSEK. Leverans planeras till tredje och fjärde kvartalet 2019. (juli 2019)

VD har ordet

Advenicas andra kvartal 2019 utmärktes av framåtanda, tempo och fokus – och framförallt försäljning. Under och efter kvartalet slöt Bolaget ett antal strategiskt viktiga affärer. Dessa påverkar resultatet och kassaflödet under kvartalet – men än mer i kommande kvartal. Omsättningen för andra kvartalet 2019 uppgick till 24,5 (35,4) MSEK och rörelseresultatet (EBIT) uppgick till 0,1 (1,7) MSEK.

I maj tecknades ett avtal på cirka 29 MSEK med ett av Sveriges större energibolag. Ordern omfattar en totallösning och löper över fyra år, med en option på ett femte år. Leveranserna började omgående. Affären var ett genombrott på flera plan. Den positionerar Advenica som en stark leverantör av säkerhetslösningar till verksamheter inom kritisk infrastruktur. Den bygger också på en ny affärsmodell med ett komplett koncept med både produkter och tjänster. Dessutom knyter den en långsiktig, expansiv och erfaren aktör för drift och support till Advenica.

Även i Finland och Österrike slöt Advenica under och efter andra kvartalet viktiga avtal. I juni erhöll Bolaget en order på produkter och tjänster till ett värde av 7,6 MSEK från en kund inom den finska offentliga sektorn. Leveranser planeras till tredje och fjärde kvartalet 2019. I början av juli erhöll Advenica en order på produkter och tjänster till ett värde av cirka 5,0 MSEK från en organisation inom den österrikiska offentliga sektorn. Produkterna kommer delvis att tillpassas och produceras i Österrike. Leveranser planeras till tredje och fjärde kvartalet 2019. Ytterligare en framgång var att SecuriCDS datadiod godkändes av Bundesministerium für Landesverteidigung. Med nationell säkerhetsackreditering även i Österrike får Advenica nya möjligheter att tillgodose fler kunders behov av lösningar på Top Secret-nivå.

Strategiska partnerskap för att bredda säljtor och skala upp åtaganden är och förblir viktiga för Advenica. Under andra kvartalet inleddes samarbete med det europeiska cybersäkerhetsföretaget Nixu, som nu är helhetsleverantör av Bolagets produkter i hela Nordeuropa.

En följd av årets goda orderingång var att Advenicas utvecklingsavdelning hade högt tryck under andra kvartalet. Bolaget resurssätter efter projekt och lyckas väl med att rekrytera. Eftersom produkterna implementeras i fler verksamheter finns ett växande behov av ytterligare prestanda. En teknikresa pågår, där fortsatt utveckling säkrar att Advenica även möter framtida kundkrav.

Det finns ett politiskt stöd för att bygga upp totalförsvaret och kunder arbetar mer aktivt med informationssäkerhet. Vi märker därför en tydligt ökande efterfrågan på cybersäkerhetslösningar som uppfyller myndigheters och organisationers höga krav.

Sammantaget är jag mycket nöjd med de framgångar som Advenica har haft under perioden. Vi har en effektiv organisation på plats. Vår motivation är hög. Nu kan vi leverera på allvar.

Malmö, den 18 juli 2019

Marie Bengtsson,

Tf VD och Koncernchef Advenica

Koncernen

Omsättning, resultat och finansiell ställning

Nettoomsättning och resultat för perioden april-juni 2019

Andra kvartalets omsättning uppgick till 24 490 (35 427) TSEK.

Resultat före skatt och räntekostnader för kvartalet uppgick till 143 (1 733) TSEK och kvartalets resultat efter skatt till 187 (1 037) TSEK.

Advenicas intäktsmodell består av intäkter från såväl hård- och mjukvaruleveranser som från tjänsteförsäljning. Tjänsteintäkterna består huvudsakligen av intäkter från löpande underhållsavtal men även från andra tjänster såsom analyser och kundanpassad utveckling. Under andra kvartalet uppgick intäkterna från tjänsteförsäljning till 4 643 (7 290) TSEK och utgjorde 19 (21) procent av den totala omsättningen.

Se nedan för upplysningar om intäktsfördelning enligt IFRS 15.

Tidpunkt för intäktsföring	apr-juni 2019	apr-juni 2018
Prestationsåtagande som uppfylls vid en viss tidpunkt	19 847	28 137
Prestationsåtagande som uppfylls över tid	4 643	7 290
Summa	24 490	35 427

Marknad	apr-juni 2019	apr-juni 2018
Sverige	23 337	26 376
Finland	811	6 574
Övriga länder	342	2 477
Summa	24 490	35 427

Område	apr-juni 2019	apr-juni 2018
Försäljning av koncernens produkter	19 487	28 137
Utförande av tjänster	4 643	7 290
Summa	24 490	35 427

DELÅRSRAPPORT JANUARI-JUNI 2019

Nettoomsättning och resultat för perioden januari-juni 2019

Första halvårets omsättning uppgick till 31 894 (43 696) TSEK. Resultat före skatt och räntekostnader för halvåret uppgick till -12 497 (-14 201) TSEK. Resultat efter skatt uppgick till -12 296 (-14 608) TSEK. Under perioden uppgick intäkterna från tjänsteförsäljning till 7 113 (9 589) TSEK och utgjorde 22 (22) procent av den totala omsättningen.

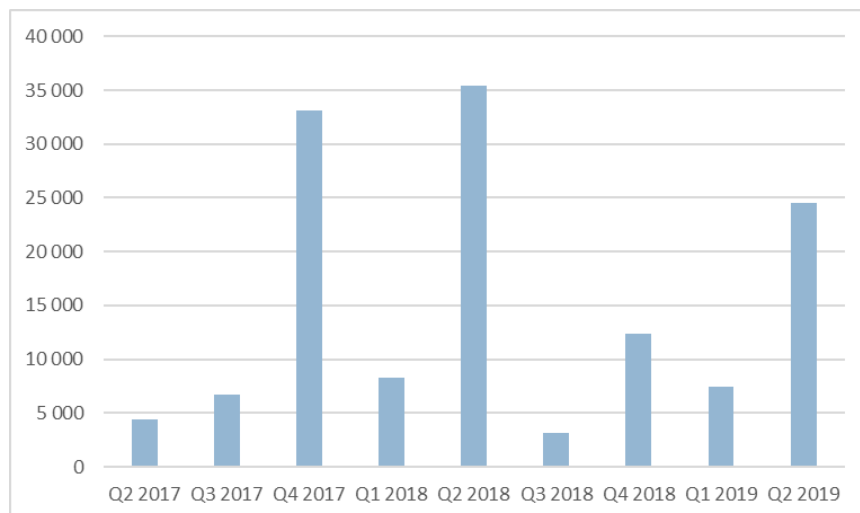
Se tabellen nedan för upplysningar om intäktsfördelning enligt IFRS 15.

Tidpunkt för intäktsföring	jan-juni 2019	jan-juni 2018
Prestationsåtagande som uppfylls vid en viss tidpunkt	24 781	34 107
Prestationsåtagande som uppfylls över tid	7 113	9 589
Summa	31 894	43 696

Marknad	jan-juni 2019	jan-juni 2018
Sverige	25 866	32 130
Finland	3 906	8 311
Övriga länder	2 122	3 255
Summa	31 894	43 696

Område	jan-juni 2019	jan-juni 2018
Försäljning av koncernens produkter	24 781	34 107
Utförande av tjänster	7 113	9 589
Summa	31 894	43 696

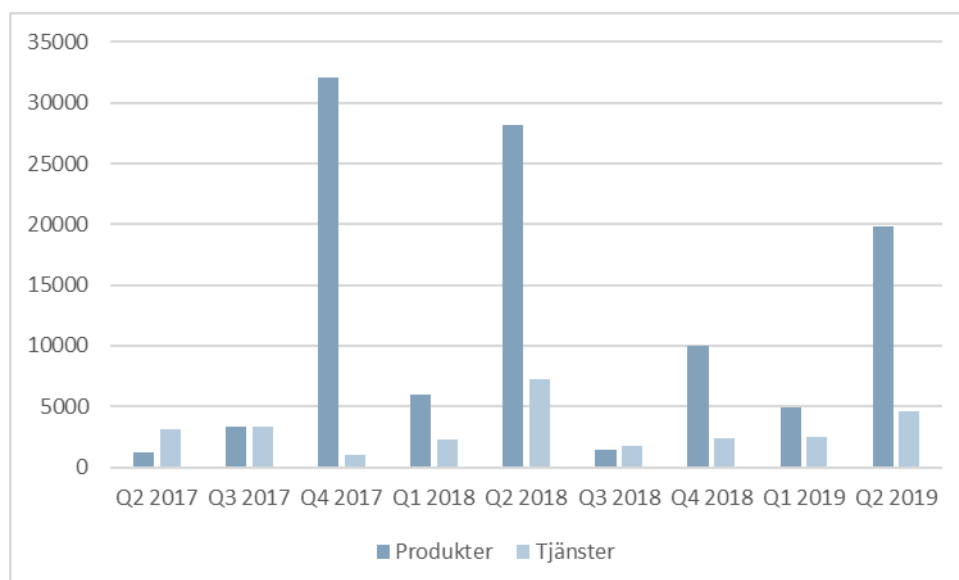
Omsättning per kvartal, TSEK Q2 2017 – Q2 2019



Nettoomsättning och resultat rullande 12 månader

Omsättning för perioden juli 2018 till juni 2019 uppgick till 47 484 (83 511) TSEK. Resultatet före skatt för perioden uppgick till -47 304 (-26 639) TSEK. Resultatet efter skatt uppgick till -45 647 (-24 586) TSEK.

Intäktsfördelning per kvartal TSEK Q2 2017 – Q2 2019



Balansräkning, finansiell ställning och investeringar

Koncernens likvida medel uppgick per den 30 juni 2019 till 2 759 (21 309) TSEK. Beviljad checkräkningskredit var 4 000 (4 000) TSEK, varav utnyttjad var 0 (0) TSEK.

Nyemission

Teckningsperioden för Advenica AB:s nyemission löpte ut den 24 januari 2019 och sammanräkningen visar att emissionen tecknades till 5 732 944 aktier, motsvarande 90,8 procent av Företrädesemissionen, tecknades med stöd av teckningsrätter. Därtill tecknades 189 008 aktier, motsvarande 3,0 procent av Företrädesemissionen, utan företräde. Resterande andel, motsvarande 6,2 procent av Företrädesemissionen, tecknades av emissionsgaranter. Genom Företrädesemissionen tillfördes Bolaget ca 25,9 MSEK före emissionskostnader, vilka beräknas till ca 1,9 MSEK. Genom Företrädesemissionen ökade Advenicas aktiekapital med 789 402,75 kronor till 2 762 909,625 kronor. Antalet aktier ökade med 6 315 222 aktier till 22 103 277 aktier.

Det totala kassaflödet för perioden april till juni uppgick till -12 544 (9 853) TSEK.

Kassaflödet från den löpande verksamheten för perioden blev -11 833¹ (9 903) TSEK.

Det löpande kassaflödet har i perioden i stor utsträckning påverkats negativt av ökande kundfordringar.

Kassaflödet från investeringsverksamheten för perioden blev -4 (-50) TSEK.

Finansieringsverksamhetens kassaflöde under perioden uppgick till -707¹ (0) TSEK.

Det totala kassaflödet för perioden januari till juni uppgick till -4 751 (-16 731) TSEK.

Kassaflödet från den löpande verksamheten för perioden blev -27 331¹ (-16 390) TSEK.

Det löpande kassaflödet har i perioden i stor utsträckning påverkats negativt av ökande kundfordringar.

Kassaflödet från investeringsverksamheten för perioden blev -19 (-341) TSEK.

Finansieringsverksamhetens kassaflöde under perioden uppgick till 22 599¹ (0) TSEK.

Soliditeten uppgick den 30 juni till 47¹ (70) procent.

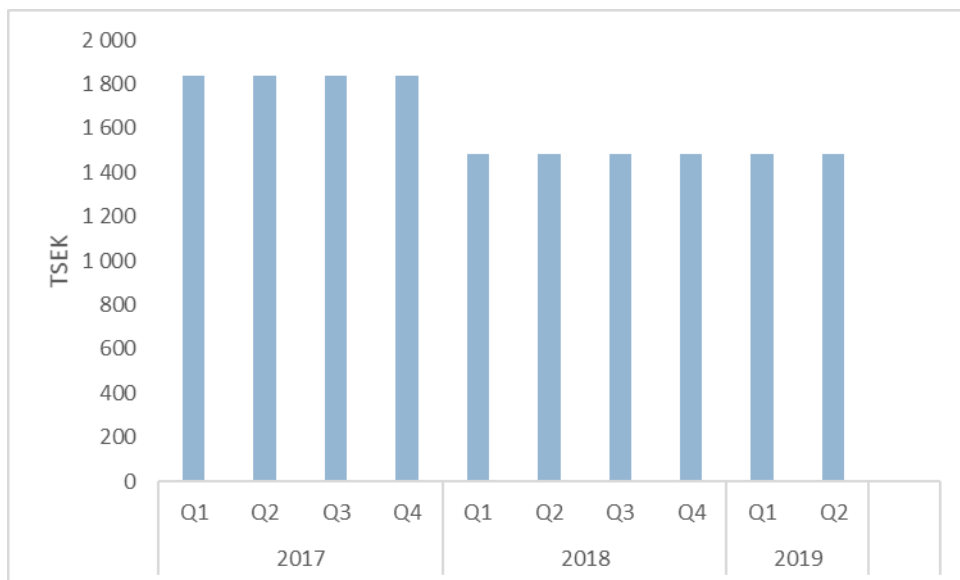
Investeringar i immateriella anläggningstillgångar för årets andra kvartal uppgick till 0 (0) TSEK. För halvåret uppgick i investeringar i immateriella anläggningstillgångar till 0 (0).

Avskrivningar av aktiverade utgifter för egenutvecklade system har gjorts med 1 482 (1 482) TSEK för kvartalet och för halvåret med 2 964 (2 964). Dessa avskrivningar belastar kostnad sålda varor, då det avser produkter under försäljning.

Avskrivningar av anläggningstillgångar har gjorts med 703¹ (140) TSEK för kvartalet och för halvåret med 1 473 (278) TSEK.

¹ Post som har påverkats av IFRS 16 per den 1 januari 2019. Jämförelsetal har inte räknats om.

Avskrivningar av aktiverade utvecklingskostnader per kvartal, TSEK



Personalutveckling

Antalet heltidsanställda den 30 juni 2019 var 49 (51) personer.

Väsentliga risker och osäkerhetsfaktorer

Väsentliga risker och osäkerhetsfaktorer finns beskrivna i årsredovisningen för 2018 under avsnittet Risker och Riskhantering i Förvaltningsberättelsen. Under 2019 har det inte gjorts några ändringar avseende uppskattningar och bedömningar för de risker som presenterades i årsredovisningen för 2018.

Redovisningsprinciper

Denna koncernredovisning omfattar det svenska moderföretaget Advenica AB (publ), organisationsnummer 556468-9957 och dess dotterföretag. Koncernens huvudsakliga verksamhet är produkter och tjänster inom cybersäkerhet.

Koncernredovisning för Advenica har upprättats i enlighet med International Financial Reporting Standards (IFRS) tolkningar av IFRS Interpretations Committee (IFRIC), såsom de har godkänts av EG-kommissionen för tillämpning inom den Europeiska Unionen (EU). Vidare har Årsredovisningslagen (ÅRL) och RFR 1 "Kompletterande redovisningsregler för koncerner" tillämpats.

Moderbolaget tillämpar samma redovisningsprinciper som koncernen utom i de fall som anges under avsnittet "Moderbolagets redovisningsprinciper". Moderbolaget tillämpar ÅRL och RFR 2

”Redovisning för juridiska personer”. De avvikelser som förekommer föranleds av begränsningar i möjligheterna att tillämpa IFRS i moderbolaget till följd av årsredovisningslagen samt gällande skatteregler.

Koncernens rapporteringsvaluta är SEK, vilket är moderföretagets funktionella valuta.

För en beskrivning av koncernens redovisningsprinciper hänvisas till årsredovisning för 2018, vilka är oförändrade förutom vad gäller IFRS 16 Leasingavtal som tillämpas för första gången i koncernen i kvartalet. Denna förändring, som har viss påverkan på Bolaget, beskrivs nedan. I övrigt har de nya standarder och tolkningar som trätt i kraft från och med räkenskapsåret 2019 inte haft någon väsentlig effekt på koncernens finansiella rapportering.

IFRS 16 Leasingavtal

Advenica har vid ikraftträdandet av IFRS 16 Leasingavtal den 1 januari 2019 tillämpat den förenklade övergångsmetoden retroaktivt som innebär att justering av ingående balans skett med den ackumulerade effekten av en initial tillämpning av standarden på den första tillämpningsdagen och att ingen omräkning skett av jämförelseåren. Leasingskulden värderas till nuvärdet av de återstående leasingavgifterna och nyttjanderättstillgången uppgår för samtliga avtal till ett belopp som motsvarar leasingskulden justerat för eventuella förutbetalda och upplupna leasingavgifter redovisade 31 december 2018. Övergången medför ingen påverkan på eget kapital.

Advenica har valt att tillämpa lätttnadsreglerna för korttidsleasingavtal och leasingavtal för vilka den underliggande tillgången har ett lågt värde. Dessa leasingavtal ingår inte i nyttjanderättstillgången eller i skulden.

Vid standardens ikraftträdande redovisas följande justeringar. Leasingskulden består till sin helhet av hyreskontrakt avseende kontor. Vid tillämpning av standarden har Advenica bedömt att en tidshorisont på fem år generellt kan användas för leasingkontrakt för kontor med öppet slutdatum även om den formella avtalsperioden är kortare.

Leasetagare måste separat redovisa räntekostnader på leasingskulder och avskrivningar på nyttjanderätter.

Advenica bedömer att IFRS 16 kommer att ha en något positiv effekt på kassaflödet från den löpande verksamheten och en något negativ effekt på kassaflöden från finansieringsverksamheten. Det totala kassaflödet påverkas inte av införandet av IFRS 16.

Redovisning av IFRS 16 Leasingavtal

		2019
Enligt IFRS 16, KSEK		jan-juni
Försäljning och administrationskostnader		1 414
Avskrivningar enligt IFRS 16		-1 234
Rörelseresultat		180
Finansiella intäkter och kostnader		-189
Resultat före skatt		-9
Skatter		0
Periodens resultat		-9
Enligt IFRS 16, KSEK	2019-01-01	2019-06-30
Anläggningstillgångar	15 029	13 795
Omsättningstillgångar		
Summa tillgångar	15 029	13 798
Eget kapital		-9
Långfristiga skulder	12 023	12 023
Kortfristiga skulder	3 006	1 781
Summa eget kapital och skulder	15 029	13 795

Aktien och ägarna

Advenica hade vid periodens slut 1 581 (1 764) aktieägare. Av det totala aktiekapitalet ägde familjen Linde 41,8 (38,3) procent och övriga, inklusive personal, 58,2 (61,7) procent. Nedan presenteras Bolagets största aktieägare per den 30 juni 2019.

De största aktieägarna	Antal aktier	Andel av kapital och röster i %
Familjen Linde	9 240 984	41,81%
Fredrik Rapp	2 605 477	11,79%
Försäkringsbolaget Avanza Pension	1 110 941	5,03%
Banque International a Luxembourg	1 085 000	4,91%
BNP Paris (knutet till Mikael Sandberg)	662 207	3,00%
Mikael Sandberg	374 261	1,69%
JPMEL Stockholm Branch	300 000	1,36%
Sven Gruvstad	184 370	0,83%
Nordnet pensionsförsäkring AB	179 500	0,81%
Gunvald Berger	174 446	0,79%
Summa 10 största aktieägarna	15 917 186	72,01%

Totalt antal aktier per den 30 juni 2019 uppgick till 22 103 277 st. Bolaget är listat på NASDAQ First North Premier. Högsta stängningsvärde under kvartalet uppnåddes den 24 maj då kursen avslutades på 3,78 SEK och lägsta stängningskursen under perioden blev 3,16 SEK vilket var den 21 maj. Per sista stängningsdag för kvartalet, den 28 juni uppgick kursen till 3,41 SEK och börsvärdet uppgick till 75 372 TSEK. Kursutvecklingen för aktien visas i grafen nedan.



Ekonomisk redovisning

Koncernens resultaträkning i sammandrag	2019	2018	2019	2018	2018
TSEK	apr-juni	apr-juni	jan-juni	jan-juni	jan-dec
Nettoomsättning	24 490	35 427	31 894	43 696	59 286
Kostnad för sålda varor	-6 000	-7 318	-8 800	-10 746	-23 703
Bruttoresultat	18 490	28 109	23 094	33 054	35 583
Försäljningskostnader ²	-9 187	-13 368	-17 357	-23 036	-43 539
Administrationskostnader	-1 385	-3 630	-5 460	-6 560	-10 495
Forsknings- och utvecklingskostnader	-7 775	-9 384	-12 774	-17 671	-29 996
Övriga rörelseintäkter	0	6	0	12	24
Övriga rörelsekostnader	0	0	0	0	-43
Summa rörelsens kostnader	-18 347	-26 376	-35 591	-47 255	-84 049
Rörelseresultat	143	1 733	-12 497	-14 201	-48 466
Finansiella intäkter	67	49	133	22	222
Finansiella kostnader ²	-355	-37	-581	-47	-341
Resultat från finansiella poster	-288	12	-448	-25	-119
Resultat före skatt	-145	1 745	-12 945	-14 226	-48 585
Skatt	332	-708	649	-382	626
Periodens resultat	187	1 037	-12 296	-14 608	-47 959
Periodens resultat hänförligt till:					
Moderföretagets aktieägare	187	1 037	-12 296	-14 608	-47 959
Resultat per aktie före och efter full utspädning, SEK	0,01	0,07	-0,56	-0,93	-3,04

²Post som har påverkats av IFRS 16 per den 1 januari 2019. Jämförelsetal har inte räknats om.

Rapport över totalresultat koncernen

Koncernens rapport över totalresultat, TSEK	2019 apr-juni	2018 apr-juni	2019 jan-juni	2018 jan-juni	2018 jan-dec
Periodens resultat	187	1 037	-12 296	-14 608	-47 959
Övrigt totalresultat Poster som kan komma att omföras till resultaträkningen:					
Omräkningsdifferenser vid omräkning av utländska dotterföretag	-66	23	-136	-59	-24
Övrigt totalresultat, netto efter skatt	121	23	-136	-59	-24
Periodens totalresultat	121	1 060	-12 432	-14 667	-47 983
Periodens totalresultat hänförligt till:					
Moderföretagets aktieägare	121	1 060	-12 432	-14 667	-47 983
Summa	121	1 060	-12 432	-14 667	-47 983

Rapport över finansiell ställning koncernen

Koncernens balansräkning TSEK	2019-06-30	2018-06-30	2018-12-31
Tillgångar			
Anläggningstillgångar			
Immateriella anläggningstillgångar	29 467	35 395	32 431
Materiella anläggningstillgångar	828	1 248	1 049
Anläggningstillgångar enligt IFRS 16 ³	13 795	0	0
Uppskjuten skattefordran	23 056	13 230	23 056
Summa anläggningstillgångar	67 146	56 699	56 536
Omsättningstillgångar			
Varulager	10 444	12 383	10 326
Kundfordringar	33 940	14 372	5 019
Övriga fordringar	2 218	2 408	1 455
Förutbetalda kostnader och upplupna intäkter	2 132	2 101	1 611
Likvida medel	2 759	21 309	7 510
Summa omsättningstillgångar	51 493	52 573	25 921
Summa tillgångar	118 639	112 272	82 457
Eget kapital och skulder			
Aktiekapital	2 763	1 974	1 974
Övrigt tillskjutet kapital	148 901	125 717	125 677
Reserver	-186	-87	-51
Balanserade vinstmedel inklusive periodens resultat	-95 264	-49 657	-82 968
Eget kapital hänförligt till moderbolagets aktieägare	56 214	77 947	44 632
Summa eget kapital	56 214	77 947	44 632
Långfristiga skulder			
Skulder till kreditinstitut	5 000	0	5 000
Skulder enligt IFRS 16 ³	12 023	0	0
Uppskjutna skatteskulder	6 141	7 787	6 775
Summa långfristiga skulder	23 164	7 787	11 775
Kortfristiga skulder			
Avsättning garantier	421	529	421
Skulder till kreditinstitut	5 000	0	5 000
Skulder enligt IFRS 16 ³	1 781	0	0
Leverantörsskulder	6 655	4 654	6 098
Upplupna kostnader och förutbetalda intäkter	13 119	6 079	11 964
Övriga skulder	12 285	15 276	2 567
Summa kortfristiga skulder	39 261	26 538	26 050
Summa eget kapital och skulder	118 639	112 272	82 457

³ Post som har påverkats av IFRS 16 per den 1 januari 2019. Jämförelsetal har inte räknats om.

Rapport över kassaflöden koncernen

Kassaflödesanalys	2019	2018	2019	2018	2018
TSEK	apr-juni	apr-juni	jan-juni	jan-juni	jan-dec
Löpande verksamhet⁴					
Resultat före skatt	-145	1 745	-12 945	-14 226	-48 585
Justering för icke kassaflödespåverkande poster	2 267	1 270	4 499	3 106	6 424
Betald inkomstskatt	0	0	0	0	0
Nettokassaflöde från den löpande verksamheten före förändringar i rörelsekapital	2 122	3 015	-8 446	-11 120	-42 161
Justeringar av rörelsekapital					
Förändring av varulager	534	4 330	-118	4 796	6 852
Förändring av rörelsefordringar	-30 045	-6 830	-30 264	-8 487	2 174
Förändring av rörelseskulder	15 556	9 388	11 497	-1 579	-6 899
Kassaflöde från den löpande verksamheten	-11 833	9 903	-27 331	-16 390	-40 034
Kassaflöde från investeringsverksamhet					
Förvärv av immateriella anläggningstillgångar	0	0	0	0	0
Förvärv av materiella anläggningstillgångar	-4	-50	-19	-341	-496
Försäljning/utrangering av materiella tillgångar	0	0	0	0	0
Kassaflöde från investeringsverksamheten	-4	-50	-19	-341	-496
Kassaflöde från finansieringsverksamhet					
Upptagna lån	0	0	0	0	10 000
Avbetalning av skuld ⁴	-707	0	-1 414	0	0
Nyemission	0	0	25 892	0	0
Bokat mot överkursfond	0	0	-1 879	0	0
Kassaflöde från finansieringsverksamheten	-707	0	22 599	0	10 000
Periodens kassaflöde	-12 544	9 853	-4 751	-16 731	-30 530
Likvida medel i början av perioden	15 303	11 456	7 510	38 040	38 040
Likvida medel vid periodens slut	2 759	21 309	2 759	21 309	7 510

⁴ Återbetalningar av leasingskulder redovisas från och med 1 januari 2019 i enlighet med IFRS 16 som kassaflöde från finansieringsverksamheten, medan det enligt IAS 17 redovisades som kassaflöde från den löpande verksamheten. Jämförelsetal har inte räknats om.

Rapport över förändring eget kapital koncernen

Eget kapital	Aktiekapital	Övrigt tillskjutet kapital	Reserver	Balanserade vinstmedel inkl. årets resultat	Eget kapital hänförligt till moderföretagets aktieägare	Totalt eget kapital
TSEK						
Per 1 januari 2018	1 974	125 677	-27	-35 009	92 615	92 615
Årets resultat				-47 959	-47 959	-47 959
Övrigt totalresultat			-24		-24	-24
Summa totalresultat			-51	-47 959	-47 983	-47 983
Transaktioner med ägare						
Per 31 december 2018	1 974	125 677	-51	-82 968	44 632	44 632
Per 1 januari 2019	1 974	125 677	-51	-82 968	44 632	44 632
Nyemission ⁵	789	23 224			24 013	24 013
Periodens resultat				-12 296	-12 296	-12 296
Övrigt totalresultat			-135		-135	-135
Summa totalresultat			-135	-12 296	-12 432	-12 432
Transaktioner med ägare						
Per 30 juni 2019	2 763	148 901	-186	-95 264	56 214	56 214

⁵ För 2019 ingår nyemissionskostnader om 1 879 TSEK i redovisat belopp.

Nyckeltal

Flerårsöversikt och nyckeltal för koncernen	jan-juni	jan-juni	jan-dec
	2019	2018	2018
Nettoomsättning, TSEK	31 894	43 696	59 286
Resultat före finansiella poster TSEK	-12 497	-14 201	-48 466
Resultat före skatt, TSEK	-12 945	-14 226	-48 585
Resultat efter skatt, TSEK	-12 296	-14 608	-47 959
Rörelsemarginal före finansiella poster, %	neg	neg	neg
Rörelsemarginal före skatt, %	neg	neg	neg
Rörelsemarginal efter skatt, %	neg	neg	neg
Soliditet, % ⁶	47	70	54
Sysselsatt kapital, TSEK ⁶	66 214	77 947	54 632
Skuldsättningsgrad, % ⁶	111	44	85
Eget kapital per aktie, SEK	2,54	4,94	2,82
Kassaflöde, löpande verksamheten TSEK ⁶	-27 331	-16 390	-40 034
Kassaflöde, löpande verksamheten per aktie, SEK ⁶	-1,23	-1,04	-2,54
Resultat före skatt per aktie, SEK	-0,58	-0,90	-3,08
Resultat efter skatt per aktie, SEK	-0,56	-0,93	-3,04
Antal genomsnittlig utestående aktier under perioden, före och efter utspädning, tusental ⁷	22 103	15 788	15 788
Antal aktier vid periodens slut, tusental	22 103	15 788	15 788
Anställda vid periodens slut	49	51	55

⁶ Nyckeltal som har påverkats av IFRS 16 per den 1 januari 2019. Jämförelsetal har inte räknats om. Utan hänsyn till IFRS 16 uppgår soliditeten till 63%.

⁷ Utspädningseffekter beaktas endast i de fall det medför att resultatet per aktie försämrats. Om full teckning sker inom ramen för optionsprogrammet kommer antalet aktier öka med 670 713 st.

Moderbolaget

Moderbolagets omsättning och resultat för perioden april-juni 2019

Moderbolagets omsättning för det andra kvartalet 2019, inklusive koncerninterna poster, uppgick till 23 501 (26 378) TSEK. Resultat före skatt var 3 430 (811) TSEK.

Moderbolagets omsättning och resultat januari-juni 2019

Moderbolagets omsättning för det första halvåret 2019, inklusive koncerninterna poster, uppgick till 26 253 (32 910) TSEK. Resultat före skatt var -9 777 (-13 493) TSEK.

Moderbolagets balansräkning, finansiella ställning och investeringar

Moderbolagets likvida medel uppgick per den 30 juni 2019 till 1 265 (19 562) TSEK. Beviljad checkkredit var 4 000 (4 000) TSEK, varav utnyttjad var 0 (0) TSEK. Det egna kapitalet uppgick till 38 610 (50 014) TSEK, vilket ger en soliditet om 54 (70) procent.

Resultaträkning moderbolaget

Moderbolagets resultaträkning	2019	2018	2019	2018	2018
TSEK	apr-juni	apr-juni	jan-juni	jan-juni	jan-dec
Nettoomsättning	23 501	26 378	26 253	32 910	50 376
Kostnad för sålda varor	-4 915	-5 835	-5 810	-7 678	-17 488
Bruttoresultat	18 586	20 543	20 443	25 232	32 888
Försäljningskostnader	-5 830	-6 782	-11 660	-14 544	-30 157
Administrationskostnader	-1 385	-3 577	-5 460	-6 485	-11 303
Forsknings- och utvecklingskostnader	-7 775	-9 384	-12 774	-17 671	-30 401
Övriga rörelseintäkter	0	0	0	0	0
Övriga rörelsekostnader	0	0	0	0	-43
Summa rörelsens kostnader	-14 990	-19 743	-29 894	-38 700	-71 904
Rörelseresultat	3 596	800	-9 451	-13 468	-39 016
Finansiella intäkter	1	11	66	11	222
Finansiella kostnader	-167	0	-392	-36	-340
Resultat från finansiella poster	-166	11	-326	-25	-118
Resultat före skatt	3 430	811	-9 777	-13 493	-39 134
Skatt	0	-1032	0	-1032	-1 032
Periodens resultat	3 430	-221	-9 777	-14 525	-40 166

Balansräkning moderbolaget

Moderbolagets balansräkning			
TSEK	2019-06-30	2018-06-30	2018-12-31
Anläggningstillgångar			
Materiella anläggningstillgångar	661	1 085	883
Andelar i koncernföretag	1 377	1 377	1 377
Uppskjutna skattefordringar	23 056	23 056	23 056
Summa anläggningstillgångar	25 094	25 518	25 316
Omsättningstillgångar			
Varulager	10 444	12 383	10 326
Kundfordringar	25 343	4 715	4 320
Fordringar hos koncernföretag	5 649	4 918	6 412
Övriga fordringar	2 134	2 347	1 393
Förutbetalda kostnader och upplupna intäkter	1 757	2 097	1 512
Kassa och bank	1 265	19 562	4 435
Summa omsättningstillgångar	46 592	46 022	28 398
Summa tillgångar	71 686	71 540	53 714
Eget kapital och skulder			
Eget kapital			
Bundet eget kapital			
Aktiekapital	2 763	1 974	1 974
Överkursfond	3 734	3 734	3 734
Reservfond	40	40	40
	6 537	5 748	5 748
Fritt eget kapital			
Överkursfond	145 167	121 843	121 943
Balanserad vinst	-103 317	-63 152	-63 151
Periodens resultat	-9 777	-14 525	-40 166
	32 073	44 266	18 626
Summa eget kapital	38 610	50 014	24 374
Långfristiga skulder			
Skulder till kreditinstitut	5 000	0	5 000
Summa långfristiga skulder	5 000	0	5 000
Kortfristiga skulder			
Avsättning garantier	421	529	421
Skulder till kreditinstitut	5 000	0	5 000
Leverantörsskulder	6 421	4 228	5 948
Skulder till koncernföretag	937	0	937
Övriga skulder	11 909	11 612	2 063
Upplupna kostnader och förutbetalda intäkter	3 388	5 157	9 971
Summa kortfristiga skulder	28 076	21 526	23 919
Summa eget kapital och skulder	71 686	71 540	53 714

Nyckeltalsdefinitioner

Rörelsemarginal före finansiella poster, % = Rörelseresultat före finansiella poster och skatt i relation till omsättningen

Rörelsemarginal före skatt, % = Rörelseresultat med tillägg av finansiella poster i relation till omsättningen

Rörelsemarginal efter skatt, % = Periodens resultat efter skatt i relation till omsättningen

Soliditet, % = Eget kapital i relation till balansomslutning

Sysselsatt kapital, TSEK = Totala tillgångar reducerat med räntefria skulder

Räntabilitet på sysselsatt kapital, % = Rörelseresultat med tillägg av finansiella intäkter i relation till sysselsatt kapital

Räntabilitet på eget kapital, % = Resultat efter finansiella poster i relation till eget kapital

Räntabilitet på totalt kapital, % = Resultat efter finansiella poster i relation till balansomslutningen.

Skuldsättningsgrad, % = Totala skulder i relation till eget kapital

DELÅRSRAPPORT JANUARI-JUNI 2019

Finansiell information och kalender

Delårsrapporter, årsredovisning och Advenicas pressmeddelande kan läsas på www.advenica.com alternativt beställas från Advenica AB, Roskildevägen 1, 211 47 Malmö eller genom mail till ir@advenica.com.

Delårsrapport januari-september 2019	22 oktober 2019
Bokslutskommuniké 2019	28 februari 2020
Delårsrapport januari-mars 2020	23 april 2020
Årsstämma	23 april 2020

Kontakt

Marie Bengtsson, tf VD/CFO

Telefon 0703-86 00 32

E-post: marie.bengtsson@advenica.com

Denna delårsrapport har inte varit föremål för granskning av bolagets revisorer.

Denna information är sådan information som Advenica är skyldig att offentliggöra enligt EU:s marknadsmissbruksförordning. Informationen lämnades, genom ovanstående kontaktpersons försorg, för offentliggörande den 18 juli 2019 kl.08:45.

Styrelsens och verkställande direktörens försäkran

Styrelsen och verkställande direktör försäkrar att denna delårsrapport ger en rättvisande bild av Bolagets, ställning och resultat samt beskriver de väsentliga risker och osäkerheter som Bolaget står inför.

Malmö den 18 juli 2019

På styrelsens uppdrag signerar

Marie Bengtsson
tf VD och Koncernchef

Advenica på 2 minuter

Specialiserade på att säkra kritisk data-in-motion

Verkligheten

Samhället digitaliseras i allt snabbare takt. Merparten av effekterna är positiva, men det finns en mörk baksida. Ju fler system, nätverk och elektroniska enheter som är uppkopplade och sammankopplade, desto fler angreppspunkter och risker. Eftersom cyberattacker också tilltar i frekvens och aggressivitet är säker digitalisering en stor och överhängande utmaning för alla verksamheter.

Genom att hjälpa kunderna att få effektiva cybersäkerhetslösningar på plats bidrar Advenica till livskraftiga och hållbara verksamheter – och till en säkrare värld.

Verksamheten

Advenica grundades 1993 i Sverige och är idag även etablerat i Finland och Österrike.

Bolaget analyserar, designar och implementerar grundskydd som förhindrar intrång, dataläckage och manipulation av skyddsvärd och verksamhetskritisk information. Våra framtidssäkra och hållbara kryptering- och segmenteringsprodukter är designade, utvecklade och tillverkade i Sverige. Genom att vi kontrollerar varje steg från design till eftermarknad, kan vi genomgående hålla hög assurances. Sedan länge används våra produkter för att kommunicera Top Secret-klassad information.

Advenica är ett av endast fyra företag i världen med EU-godkänd VPN-teknologi på högsta säkerhetsnivå. Amerikanskt och svenskt patent innehas för den egenutvecklade teknologin Three Domain Separation.

Marknaden

Advenica fokuserar på områdena National Security och Enterprise Solutions.

National Security omfattar försvarsmakter, underrättelsetjänster, säkerhetstjänster och myndigheter som hanterar information kopplad till nationella säkerhetsintressen. Informationen omgärdas normalt av sekretess under lång tid med högsta tänkbara krav på säkerhetsteknologin.

Enterprise Solutions inkluderar myndigheter, verksamheter inom kritisk infrastruktur samt industrier och organisationer där sekretess, integritet och informationssäkerhet är avgörande frågor. Inom kritisk infrastruktur koncentrerar Advenica sig framförallt på aktörer inom energiproduktion- och distribution, dricksvattenförsörjning och transporter. Dessa verksamheter är centrala måltavlor för cyberattacker samtidigt som deras industriella informations- och styrsystem sällan har tagit höjd för dagens hotbild. Behovet av tillförlitliga lösningar är akut.

Erbjudandet

Advenica erbjuder cybersäkerhetslösningar till försvarsindustri, myndigheter, leverantörer av kritisk infrastruktur samt andra organisationer med verksamhetskritisk och skyddsvärd information. Genom våra krypterings- och segmenteringsprodukter kan nätverk isoleras fysiskt samtidigt som information kan kopplas samman på ett säkert sätt.

Visionen

Digital frihet i all kommunikation.