

## Förändring och framåtanda

### 1 januari – 31 mars 2019

- Omsättningen uppgick till 7,4 (8,3) MSEK.
- Rörelseresultatet (EBIT) uppgick till -12,8 (-15,9) MSEK.
- Resultatet efter skatt uppgick till -12,5 (-15,6) MSEK.
- Kassaflödet från den löpande verksamheten uppgick till -17,0 (-26,3) MSEK.
- Resultat efter skatt per aktie före utspädning uppgick till -0,57 (-0,99) och efter utspädning till -0,57 (-0,99) SEK.

Advenica tillhandahåller expertis, hög assurans och cybersäkerhetslösningar i världsklass för kritisk data-in-motion upp till Top Secret-klassning. Med oss stärker länder, myndigheter, företag och organisationer informationssäkerheten och digitaliserar ansvarsfullt. Bolaget grundades 1993 och har EU-godkännande på högsta säkerhetsnivå. Advenicas unika produkter designas, utvecklas och tillverkas i Sverige.

## Viktiga händelser under och efter första kvartalet

- Extra bolagsstämma 3 januari 2019 godkände styrelsens beslut om företrädesemission av aktier. (januari 2019)
- Einar Lindquist lämnade som VD och koncernchef för Advenica. Marie Bengtsson, Bolagets CFO, innehar rollen som tillförordnad VD. (januari 2019)
- Nyemissionen med företrädesrätt tecknades till 90,8 procent. Därtill tecknades 189 008 aktier, motsvarande 3 procent av företrädesemissionen, utan företräde. Resterande andel, motsvarande 6,2 procent av företrädesemissionen, tecknades av emissionsgaranter. Därmed tillfördes under januari 2019 Bolaget 25,9 MSEK före emissionskostnader. (januari 2019)
- Advenica erhöll en order från Försvarets materielverk (FMV) på kryptoprodukter. Ordervärde cirka 35 MSEK. Leverans löpande under 2019 och början av 2020. (februari 2019)
- Advenica inledde ett partnerskap med OPSWAT, ett globalt företag som erbjuder plattformen MetaDefender – en avancerad antiviruslösning, som tillsammans med Advenicas datadioder och File Security Screen säkerställer kontrollerad filöverföring. (mars 2019)
- Advenica erhöll en österrikisk order från European Space Agency (ESA) på kryptoprodukter. Ordervärde cirka 1 MSEK. Leverans under första och andra kvartalet 2019. (mars 2019)
- Advenica inledde ett partnerskap med Nixu, ett europeiskt cybersäkerhetsföretag med företagskunder över hela världen. Avtalet innebär att Nixu kommer att fungera som helhetsleverantör av Advenicas produkter inom Nordeuropa. (april 2019)

## VD har ordet

Inledningen på 2019 präglades av betydande organisationsförändringar och av företrädesemissionen av aktier som i januari tillförde Advenica 25,9 MSEK före emissionskostnader. Samtidigt hade Bolaget stort fokus på marknaden och erhöll flera viktiga affärer. Omsättningen för första kvartalet uppgick till 7,4 (8,3) MSEK. Rörelseresultatet (EBIT) för första kvartalet uppgick till -12,6 (-15,9) MSEK.

För att ta Advenica till nästa nivå beslöt Bolagets styrelse att förändra ledarskapet i Bolaget. I slutet av januari lämnade tidigare VD och koncernchef Bolaget och jag tillträdde som tillförordnad. Försäljningsorganisationen gjordes om och Heléne Bittmann fick ett helhetsansvar för den svenska marknaden. Utöver att kundbearbetningen blir mer samordnad och strukturerad i Sverige, arbetar Bolagets försäljningsteam i samtliga länder nu efter samma arbetsmetodik med stort utbyte av erfarenheter och referensaffärer. Omorganisationen medförde också att Advenicas ledningsgrupp konsoliderades och koncentrerades kring Bolagets kärnerbjudande. Ett nytt Product Center startades, lett av Lars Nagy, vilket skapar synergier i hela kedjan från R&D, produktion och Professional Services till Product Management och Customer Services.

Trots stora interna förändringar fortsatte försäljningsarbetet med full kraft under kvartalet. I februari erhöll Advenica en order från Försvarets materielverk (FMV) på kryptoprodukter till ett värde av cirka 35 MSEK, att levereras löpande till och med början av 2020. Denna omfattande affär, tillsammans med de mindre beställningarna som FMV även lade under kvartalet, visar på Advenicas goda relation med försvarssektorn samt på det återkommande och långsiktiga behovet av Bolagets avancerade teknologi. Ytterligare en stor framgång för Advenica var den prestigefyllda österrikiska affären från European Space Agency (ESA) på kryptoprodukter. Ordervärdet om cirka 1 MSEK var relativt blygsamt, men beställningen visar på Advenicas förmåga att möta säkerhetsbehov från myndigheter med synnerligen höga krav.

Det är strategiskt viktigt för Advenica att bredda säljytan genom olika partnerskap. I mars inledde Bolaget ett partnerskap med OPSWAT, ett globalt företag som erbjuder en avancerad antiviruslösning, som tillsammans med våra produkter säkerställer kontrollerad filöverföring. Det var också mycket glädjande att vi strax innan påsk kunde rapportera att Advenica även inlett partnerskap med Nixu, ett europeiskt cybersäkerhetsföretag med företagskunder över hela världen. Detta avtal innebär att Nixu nu fungerar som helhetsleverantör av Advenicas produkter inom Nordeuropa.

Finansiellt tyngdes det första kvartalet av kostnaderna som de senaste årens viktiga transformation har medfört och marknadens cykikalitet. Ännu märks ingen finansiell effekt av de organisationsförändringarna som gjordes vid årsskiftet, där vissa kostnader kommer att finnas kvar resten av 2019. Samtliga åtgärder har likväl redan resulterat i ett starkare och effektivare – och på sikt lönsammare - Advenica.

IT-världens konsolideringsvåg speglar en allt hetare marknad. Cybersäkerhet har åter aktualiserats i medierna, framförallt på grund av NIS-direktivet men sedan 1 april 2019 också av den nya svenska

Säkerhetsskyddslagen som ökar trycket på fler verksamheter. Säkerhetspolisen<sup>1</sup> bedömer att digitaliseringen av samhällsviktig infrastruktur och betydande brister i informationssäkerheten utgör de största hoten. MSB<sup>2</sup> påpekar att fler rapporterade IT-incidenter indikerar ett ökat medvetande men konstaterar även att myndigheter har ett stort arbete att göra för att säkra tekniska lösningar. Sådana är en bristvara. Med ett nu ett starkt rustat Advenica ser jag och mina medarbetare därför fortsatt ljus på framtiden.

Malmö 2 maj

Marie Bengtsson,

if VD och Koncernchef Advenica

---

<sup>1</sup> <https://www.sakerhetspolisen.se/download/18.6af3d1c916687131f1fae5/1552543607309/Arsbok-2018.pdf>

<sup>2</sup> [https://www.msb.se/Upload/Nyheter\\_press/MSB1334\\_A4\\_it-incidentrapport.pdf](https://www.msb.se/Upload/Nyheter_press/MSB1334_A4_it-incidentrapport.pdf)

## Koncernen

### *Omsättning, resultat och finansiell ställning*

#### Nettoomsättning och resultat för perioden januari-mars 2019

Första kvartalets omsättning uppgick till 7 404 (8 269) TSEK.

Resultat före skatt och räntekostnader för kvartalet uppgick till -12 581 (-15 934) TSEK och kvartalets resultat efter skatt till -12 521 (-15 645) TSEK.

Advenicas intäktsmodell består av intäkter från såväl hård- och mjukvaruleveranser som från tjänsteförsäljning. Tjänsteintäkterna består huvudsakligen av intäkter från löpande underhållsavtal men även från andra tjänster såsom analyser och kundanpassad utveckling. Under årets första kvartal uppgick intäkterna från tjänsteförsäljning till 2 470 (2 299) TSEK och utgjorde 33 (28) procent av den totala omsättningen.

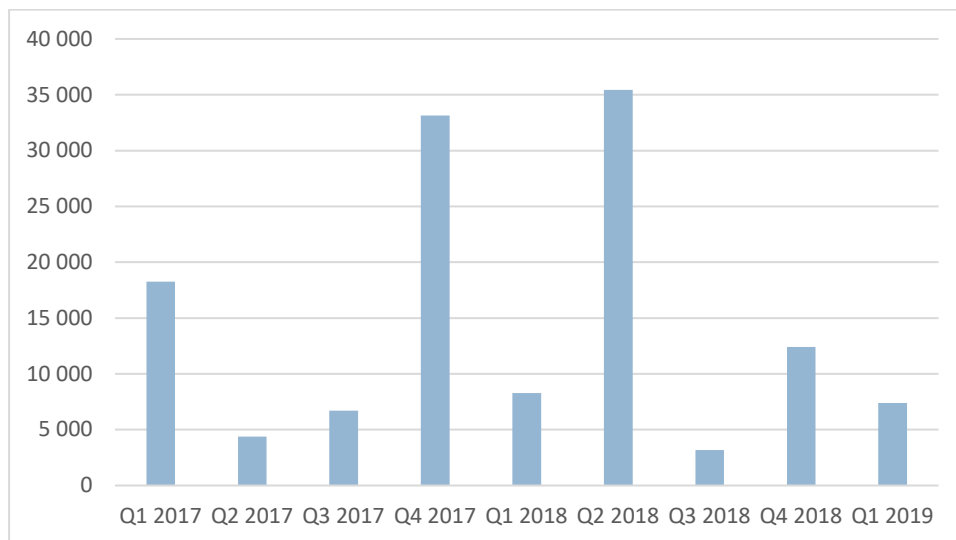
Se nedan för upplysningar om intäktsfördelning enligt IFRS 15.

Tidpunkt för intäktsföring	jan-mars 2019	jan-mars 2018
Prestationsåtagande som uppfylls vid en viss tidpunkt	4 934	5 970
Prestationsåtagande som uppfylls över tid	2 470	2 299
<b>Summa</b>	<b>7 404</b>	<b>8 269</b>

Marknad	jan-mars 2019	jan-mars 2018
Sverige	2 529	5 754
Finland	3 095	1 737
Övriga länder	1 780	778
<b>Summa</b>	<b>7 404</b>	<b>8 269</b>

Område	jan -mars 2019	jan-mars 2018
Försäljning av koncernens produkter	4 934	5 970
Utförande av tjänster	2 470	2 299
<b>Summa</b>	<b>7 404</b>	<b>8 269</b>

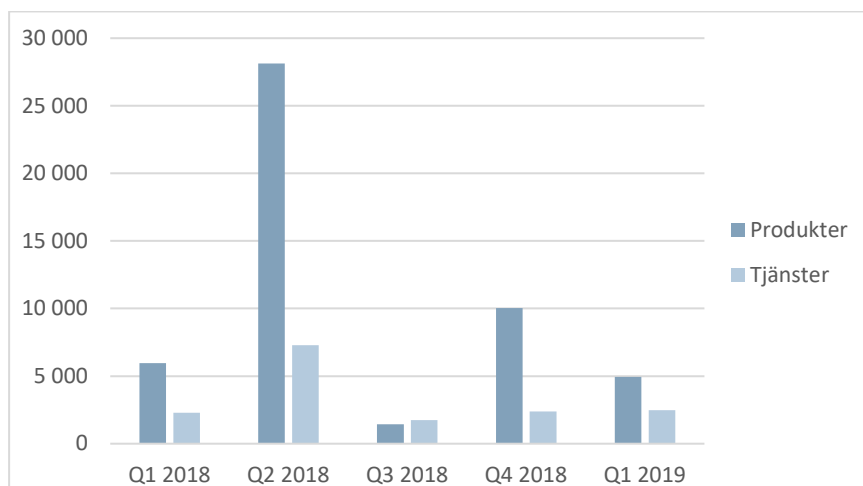
## Omsättning per kvartal, TSEK Q1 2017 – Q1 2019



## Nettoomsättning och resultat rullande 12 månader

Omsättning för perioden april 2018 till mars 2019 uppgick till 58 421 (52 452) TSEK. Resultatet före skatt för den perioden uppgick till -45 452 (-44 916) TSEK. Resultatet efter skatt uppgick till -44 835 (-38 793) TSEK.

## Intäktsfördelning per kvartal, Q1 2018-Q1 2019 TSEK



### Balansräkning, finansiell ställning och investeringar

Koncernens likvida medel uppgick per den 31 mars 2019 till 15 303 (11 456) TSEK. Beviljad checkräkningskredit var 4 000 (4 000) TSEK, varav utnyttjad var 0 (0) TSEK.

### Nyemission

Teckningsperioden för Advenica AB:s nyemission löpte ut den 24 januari 2019 och sammanräkningen visar att emissionen tecknades till 5 732 944 aktier, motsvarande 90,8 procent av Företrädesemissionen, tecknades med stöd av teckningsrätter. Därtill tecknades 189 008 aktier, motsvarande 3,0 procent av Företrädesemissionen, utan företräde. Resterande andel, motsvarande 6,2 procent av Företrädesemissionen, tecknades av emissionsgaranter. Genom Företrädesemissionen tillfördes Bolaget ca 25,9 MSEK före emissionskostnader, vilka beräknas till ca 1,9 MSEK. Genom företrädesemissionen ökade Advenicas aktiekapital med 789 402,75 kronor till 2 762 909,625 kronor. Antalet aktier ökade med 6 315 222 aktier till 22 103 277 aktier.

Det totala kassaflödet för perioden januari till mars uppgick till 7 793 (-26 584) TSEK. Kassaflödet från den löpande verksamheten för perioden blev -15 498<sup>3</sup> (-26 293) TSEK. Kassaflödet från investeringsverksamheten för perioden blev -15 (-291) TSEK. Finansieringsverksamhetens kassaflöde under perioden uppgick till 23 306<sup>3</sup> (0) TSEK.

Soliditeten uppgick den 31 mars till 54<sup>3</sup> (75) procent.

Investeringar i immateriella anläggningstillgångar för årets första kvartal uppgick till 0 (0) TSEK. Avskrivningar av aktiverade utgifter för egenutvecklade system har gjorts med 1 482 (1 482) TSEK för kvartalet. Dessa avskrivningar belastar kostnad sålda varor, då det avser produkter under försäljning.

Avskrivningar av anläggningstillgångar har gjorts med 770<sup>3</sup> (140) TSEK för kvartalet.

### Avskrivningar av aktiverade utvecklingskostnader per kvartal, TSEK



<sup>3</sup> Post som har påverkats av IFRS 16 per den 1 januari 2019. Jämförelsetal har inte räknats om.

### *Personalutveckling*

Antalet heltidsanställda den 31 mars 2019 var 51 (51) personer.

### *Väsentliga risker och osäkerhetsfaktorer*

Väsentliga risker och osäkerhetsfaktorer finns beskrivna i årsredovisningen för 2018 under avsnittet Risker och Riskhantering i Förvaltningsberättelsen.

### *Redovisningsprinciper*

Denna koncernredovisning omfattar det svenska moderföretaget Advenica AB (publ), organisationsnummer 556468-9957 och dess dotterföretag. Koncernens huvudsakliga verksamhet är produkter och tjänster inom cybersäkerhet.

Koncernredovisning för Advenica har upprättats i enlighet med International Financial Reporting Standards (IFRS) tolkningar av IFRS Interpretations Committee (IFRIC), såsom de har godkänts av EG-kommissionen för tillämpning inom den Europeiska Unionen (EU). Vidare har Årsredovisningslagen (ÅRL) och RFR 1 "Kompletterande redovisningsregler för koncerner" tillämpats.

Moderbolaget tillämpar samma redovisningsprinciper som koncernen utom i de fall som anges under avsnittet "Moderbolagets redovisningsprinciper". Moderbolaget tillämpar ÅRL och RFR 2 "Redovisning för juridiska personer". De avvikelser som förekommer föranleds av begränsningar i möjligheterna att tillämpa IFRS i moderbolaget till följd av årsredovisningslagen samt gällande skatteregler.

Koncernens rapporteringsvaluta är SEK, vilket är moderföretagets funktionella valuta.

För en beskrivning av koncernens redovisningsprinciper hänvisas till årsredovisning för 2018, vilka är oförändrade förutom vad gäller IFRS 16 Leasingavtal som tillämpas för första gången i koncernen i kvartalet. Denna förändring, som har viss påverkan på Bolaget, beskrivs nedan. I övrigt har de nya standarder och tolkningar som trätt i kraft från och med räkenskapsåret 2019 inte haft någon väsentlig effekt på koncernens finansiella rapportering.

### *IFRS 16 Leasingavtal*

Advenica har vid ikraftträdandet av IFRS 16 Leasingavtal den 1 januari 2019 tillämpat den förenklade övergångsmetoden retroaktivt som innebär att justering av ingående balans skett med den ackumulerade effekten av en initial tillämpning av standarden på den första tillämpningsdagen och att ingen omräkning skett av jämförelseåren. Leasingskulden värderas till nuvärdet av de återstående leasingavgifterna och nyttjanderättstillgången uppgår för samtliga avtal till ett belopp som motsvarar leasingskulden justerat för eventuella förutbetalda och upplupna leasingavgifter redovisade 31 december 2018. Övergången medför ingen påverkan på eget kapital.



## DELÅRSRAPPORT JANUARI-MARS 2019

Advenica har valt att tillämpa lättnadsreglerna för korttidsleasingavtal och leasingavtal för vilka den underliggande tillgången har ett lågt värde. Dessa leasingavtal ingår inte i nyttjanderättstillgången eller i skulden.

Vid standardens ikraftträdande redovisas nedanstående justeringar. Leasingskulden består till sin helhet av hyreskontrakt avseende kontor. Vid tillämpning av standarden har Advenica bedömt att en tidshorisont på fem år generellt kan användas för leasingkontrakt för kontor med öppet slutdatum även om den formella avtalsperioden är kortare.

Leasetagare måste separat redovisa räntekostnader på leasingskulder och avskrivningar på nyttjanderätter

Advenica bedömer att IFRS 16 kommer att ha en något positiv effekt på kassaflödet från den löpande verksamheten och en något negativ effekt på kassaflöden från finansieringsverksamheten. Det totala kassaflödet påverkas inte av införandet av IFRS 16.

### *Redovisning av IFRS 16 Leasingavtal*

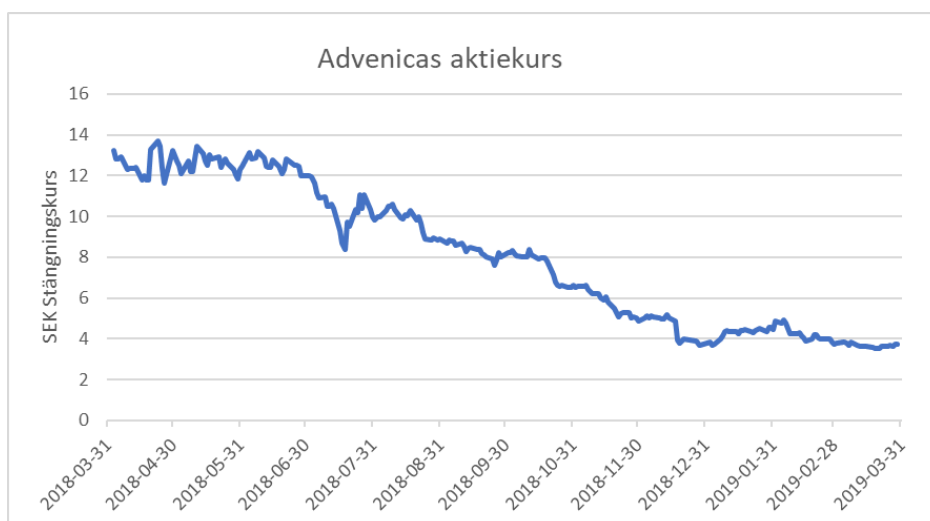
<b>Enligt IFRS, KSEK</b>		<b>2019</b>
Försäljning och administrationskostnader		jan-mars 707
Avskrivningar enligt IFRS 16		-648
<b>Rörelseresultat</b>		<b>59</b>
Finansiella intäkter och kostnader		-97
<b>Resultat före skatt</b>		-
Skatter		0
<b>Periodens resultat</b>		<b>-38</b>
<b>Enligt IFRS, KSEK</b>	<b>2019-01-01</b>	<b>2019-03-31</b>
Anläggningstillgångar	15 029	14 381
Omsättningstillgångar		
<b>Summa tillgångar</b>	<b>15 029</b>	<b>14 381</b>
Eget kapital		-38
Långfristiga skulder	12 023	12 023
Kortfristiga skulder	3 006	2 396
<b>Summa eget kapital och skulder</b>	<b>15 029</b>	<b>14 381</b>

## Aktien och ägarna

Advenica hade vid periodens slut 1 588 (1 838) aktieägare. Av det totala aktiekapitalet ägde familjen Linde 41,8 (38,3) procent och övriga, inklusive personal, 58,2 (61,7) procent. Nedan presenteras Bolagets största aktieägare per den 31 mars 2019.

De största aktieägarna	Antal aktier	Andel av kapital och röster i %
Familjen Linde	9 240 984	41,81%
Fredrik Rapp	1 841 626	8,33%
JPMEL Stockholm Branch	1 368 041	6,19%
Banque International a Luxembourg	1 085 000	4,91%
Försäkringsbolaget Avanza Pension	1 051 936	4,76%
BNP Paris (knutet till Mikael Sandberg)	662 207	3,00%
Mikael Sandberg	374 261	1,69%
Sven Gruvstad	184 370	0,83%
Jens Miöen	178 690	0,81%
<b>Summa 10 största aktieägarna</b>	<b>16 161 561</b>	<b>73,12%</b>

Totalt antal aktier per den 31 mars 2019 uppgick till 22 103 277 st. Bolaget är listat på NASDAQ First North Premier. Högsta stängningsvärde under kvartalet uppnåddes den 5 februari då kursen avslutades på 4,92 SEK och lägsta stängningskursen under perioden blev 3,50 SEK vilket var den 21 mars. Per sista stängningsdag för kvartalet, den 29 mars uppgick kursen till 3,74 SEK och börsvärdet uppgick till 82 666 TSEK. Kursutvecklingen för aktien visas i grafen nedan.



## Ekonomisk redovisning

Koncernens resultaträkning i sammandrag	2019	2018	2018
TSEK	jan-mars	jan-mars	jan-dec
Nettoomsättning	7 404	8 269	59 286
Kostnad för sålda varor	-2 800	- 3 324	-23 703
<b>Bruttoresultat</b>	<b>4 604</b>	<b>4 945</b>	<b>35 583</b>
Försäljningskostnader <sup>4</sup>	-8 111	-9 668	-43 539
Administrationskostnader	-4 075	-2 930	-10 495
Forsknings- och utvecklingskostnader	-4 999	-8 287	-29 996
Övriga rörelseintäkter	0	6	24
Övriga rörelseintäkter	0	0	-43
<b>Summa rörelsens kostnader</b>	<b>-17 185</b>	<b>-20 879</b>	<b>-84 049</b>
<b>Rörelseresultat</b>	<b>-12 581</b>	<b>-15 934</b>	<b>-48 466</b>
Finansiella intäkter	66	0	222
Finansiella kostnader <sup>4</sup>	-323	-37	-341
<b>Resultat från finansiella poster</b>	<b>-257</b>	<b>-37</b>	<b>-119</b>
<b>Resultat före skatt</b>	<b>-12 838</b>	<b>-15 971</b>	<b>-48 585</b>
Skatt	317	326	626
<b>Periodens resultat</b>	<b>-12 521</b>	<b>-15 645</b>	<b>-47 959</b>
Periodens resultat hänförligt till:			
Moderföretagets aktieägare	-12 521	-15 645	-47 959
Resultat per aktie före och efter full utspädning, SEK	-0,57	-0,99	-3,04

<sup>4</sup>Post som har påverkats av IFRS 16 per den 1 januari 2019. Jämförelsetal har inte räknats om.

## Rapport över totalresultat koncernen

Koncernens rapport över totalresultat, TSEK	2019 jan-mars	2018 jan-mars	2018 jan-dec
<b>Periodens resultat</b>	-12 521	-15 645	-47 959
Övrigt totalresultat			
Poster som kan komma att omföras till resultaträkningen:			
Omräkningsdifferenser vid omräkning av utländska dotterföretag	-70	-73	-24
<b>Övrigt totalresultat, netto efter skatt</b>	<b>-70</b>	<b>-73</b>	<b>-24</b>
Periodens totalresultat	-12 591	-15 718	-47 983
<b>Periodens totalresultat hänförligt till:</b>			
Moderföretagets aktieägare	-12 591	-15 718	-47 983
<b>Summa</b>	<b>-12 591</b>	<b>-15 718</b>	<b>-47 983</b>

## Rapport över finansiell ställning koncernen

Koncernens balansräkning TSEK	2019-03-31	2018-03-31	2018-12-31
<b>Tillgångar</b>			
<b>Anläggningstillgångar</b>			
Immateriella anläggningstillgångar	30 949	36 877	32 431
Materiella anläggningstillgångar	943	1 323	1 049
Anläggningstillgångar enligt IFRS 16 <sup>5</sup>	14 381	0	0
Uppskjuten skattefordran	23 056	24 089	23 056
<b>Summa anläggningstillgångar</b>	<b>69 329</b>	<b>62 289</b>	<b>56 536</b>
<b>Omsättningstillgångar</b>			
Varulager	10 978	16 712	10 326
Kundfordringar	4 534	7 513	5 019
Övriga fordringar	1 849	2 230	1 455
Förutbetalda kostnader och upplupna intäkter	1 922	2 244	1 611
Likvida medel	15 303	11 456	7 510
<b>Summa omsättningstillgångar</b>	<b>34 586</b>	<b>40 155</b>	<b>25 921</b>
<b>Summa tillgångar</b>	<b>103 915</b>	<b>102 444</b>	<b>82 457</b>
<b>Eget kapital och skulder</b>			
Aktiekapital	2 763	1 974	1 974
Övrigt tillskjutet kapital	148 901	125 717	125 677
Reserver	-121	-100	-51
Balanserade vinstmedel inklusive periodens resultat	-95 489	-50 694	-82 968
Eget kapital hänförligt till moderbolagets aktieägare	56 054	76 897	44 632
<b>Summa eget kapital</b>	<b>56 054</b>	<b>76 897</b>	<b>44 632</b>
<b>Långfristiga skulder</b>			
Skulder till kreditinstitut	5 000	0	5 000
Skulder enligt IFRS 16 <sup>5</sup>	12 023	0	0
Uppskjutna skatteskulder	6 449	8 112	6 775
<b>Summa långfristiga skulder</b>	<b>23 472</b>	<b>8 112</b>	<b>11 775</b>
<b>Kortfristiga skulder</b>			
Avsättning garantier	421	529	421
Skulder till kreditinstitut	5 000	0	5 000
Skulder enligt IFRS 16 <sup>5</sup>	2 396	0	0
Leverantörsskulder	4 639	4 550	6 098
Upplupna kostnader och förutbetalda intäkter	5 130	4 753	11 964
Övriga skulder	6 803	7 603	2 567
<b>Summa kortfristiga skulder</b>	<b>24 389</b>	<b>17 435</b>	<b>26 050</b>
<b>Summa eget kapital och skulder</b>	<b>103 915</b>	<b>102 444</b>	<b>82 457</b>

<sup>5</sup> Post som har påverkats av IFRS 16 per den 1 januari 2019. Jämförelsetal har inte räknats om.

## Rapport över kassaflöden koncernen

Kassaflödesanalys	2019	2018	2018
TSEK	jan-mars	jan-mars	jan-dec
<b>Löpande verksamhet<sup>6</sup></b>			
Resultat före skatt	-12 838	-15 971	-48 585
Justering för icke kassaflödespåverkande poster	2 268	1 836	6 424
Betald inkomstskatt	0	0	0
<b>Nettokassaflöde från den löpande verksamheten före förändringar i rörelsekapital</b>	<b>-10 570</b>	<b>-14 135</b>	<b>-42 161</b>
Justeringar av rörelsekapital			
Förändring av varulager	-652	466	6 852
Förändring av rörelsefordringar	-219	-1 657	2 174
Förändring av rörelseskulder	-4 059	-10 967	-6 899
<b>Kassaflöde från den löpande verksamheten</b>	<b>-15 498</b>	<b>-26 293</b>	<b>-40 034</b>
<b>Kassaflöde från investeringsverksamhet</b>			
Förvärv av immateriella anläggningstillgångar	0	0	0
Förvärv av materiella anläggningstillgångar	-15	-291	-496
Försäljning/utrangering av materiella tillgångar	0	0	0
<b>Kassaflöde från investeringsverksamheten</b>	<b>-15</b>	<b>-291</b>	<b>-496</b>
<b>Kassaflöde från finansieringsverksamhet</b>			
Upptagna lån	0	0	10 000
Avbetalning av skuld <sup>6</sup>	-707	0	0
Nyemission	25 892	0	0
Bokat mot överkursfond	-1 879	0	0
<b>Kassaflöde från finansieringsverksamheten</b>	<b>23 306</b>	<b>0</b>	<b>10 000</b>
<b>Periodens kassaflöde</b>	<b>7 793</b>	<b>-26 584</b>	<b>-30 530</b>
Likvida medel i början av perioden	7 510	38 040	38 040
<b>Likvida medel vid periodens slut</b>	<b>15 303</b>	<b>11 456</b>	<b>7 510</b>

<sup>6</sup> Återbetalningar av leasingskulder redovisas från och med 1 januari 2019 i enlighet med IFRS 16 som kassaflöde från finansieringsverksamheten, medan det enligt IAS 17 redovisades som kassaflöde från den löpande verksamheten. Jämförelsetal har inte räknats om.

## Rapport över förändring eget kapital koncernen

Eget kapital	Aktiekapital	Övrigt tillskjutet kapital	Reserver	Balanserade vinstmedel inkl. årets resultat	Eget kapital hänförligt till moderföretagets aktieägare	Totalt eget kapital
<b>TSEK</b>						
<b>Per 1 januari 2018</b>	<b>1 974</b>	<b>125 677</b>	<b>-27</b>	<b>-35 009</b>	<b>92 615</b>	<b>92 615</b>
Årets resultat				-47 959	-47 959	-47 959
Övrigt totalresultat			-24		-24	-24
<b>Summa totalresultat</b>			<b>-51</b>	<b>-47 959</b>	<b>-47 983</b>	<b>-47 983</b>
<b>Transaktioner med ägare</b>						
<b>Per 31 december 2018</b>	<b>1 974</b>	<b>125 677</b>	<b>-51</b>	<b>-82 968</b>	<b>44 632</b>	<b>44 632</b>
<b>Per 1 januari 2019</b>	<b>1 974</b>	<b>125 677</b>	<b>-51</b>	<b>-82 968</b>	<b>44 632</b>	<b>44 632</b>
<b>Nyemission<sup>7</sup></b>	<b>789</b>	<b>23 224</b>			<b>24 013</b>	<b>24 013</b>
Periodens resultat				-12 521	-12 521	-12 521
Övrigt totalresultat			-70		-70	-70
<b>Summa totalresultat</b>			<b>-70</b>	<b>-12 521</b>	<b>-12 591</b>	<b>-12 591</b>
<b>Transaktioner med ägare</b>						
<b>Per 31 mars 2019</b>	<b>2 763</b>	<b>148 901</b>	<b>-121</b>	<b>-95 489</b>	<b>56 054</b>	<b>56 054</b>

<sup>7</sup> För 2019 ingår nyemissionskostnader om 1 879 TSEK i redovisat belopp.

## Nyckeltal

Flerårsöversikt och nyckeltal för koncernen	jan-mar 2019	jan-mar 2018	jan-dec 2018
Nettoomsättning, TSEK	7 404	8 269	59 286
Resultat före finansiella poster TSEK	-12 581	-15 934	-48 466
Resultat före skatt, TSEK	-12 838	-15 971	-48 585
Resultat efter skatt, TSEK	-12 521	-15 645	-47 959
Rörelsemarginal före finansiella poster, %	Neg	neg	neg
Rörelsemarginal före skatt, %	Neg	neg	neg
Rörelsemarginal efter skatt, %	Neg	neg	neg
Soliditet, % <sup>8</sup>	54	75	54
Sysselsatt kapital, TSEK <sup>8</sup>	78 078	76 898	54 632
Skuldsättningsgrad, % <sup>8</sup>	85	33	85
Eget kapital per aktie, SEK	2,54	4,87	2,82
Kassaflöde, löpande verksamheten TSEK <sup>8</sup>	-15 498	-26 293	-40 034
Kassaflöde, löpande verksamheten per aktie, SEK <sup>8</sup>	-0,70	-1,67	-2,54
Resultat före skatt per aktie, SEK	-0,58	-1,01	-3,08
Resultat efter skatt per aktie, SEK	-0,56	-0,99	-3,04
Antal genomsnittlig utestående aktier under perioden, före och efter utspädning, tusental <sup>9</sup>	22 103	15 788	15 788
Antal aktier vid periodens slut, tusental	22 103	15 788	15 788
Anställda vid periodens slut	51	51	55

<sup>8</sup> Nyckeltal som har påverkats av IFRS 16 per den 1 januari 2019. Jämförelsetal har inte räknats om. Utan hänsyn till IFRS 16 uppgår soliditeten till 63%.

<sup>9</sup> Utspädningseffekter beaktas endast i de fall det medför att resultatet per aktie försämrats. Om full teckning sker inom ramen för optionsprogrammet kommer antalet aktier öka med 670 713 st.



## Moderbolaget

### *Moderbolagets omsättning och resultat*

Moderbolagets omsättning för det första kvartalet 2019, inklusive koncerninterna poster, uppgick till 2 752 (6 532) TSEK. Resultat före skatt var -13 206 (-14 304) TSEK.

### *Moderbolagets balansräkning, finansiella ställning och investeringar*

Moderbolagets likvida medel uppgick per den 31 mars 2019 till 10 643 (11 158) TSEK. Beviljad checkkredit var 4 000 (4 000) TSEK, varav utnyttjad var 0 (0) TSEK.

Det egna kapitalet uppgick till 35 181 (50 236) TSEK, vilket ger en soliditet om 65 (75) procent.

## Resultaträkning moderbolaget

Moderbolagets resultaträkning	2019	2018	2018
TSEK	jan-mars	jan-mars	jan-dec
Nettoomsättning	2 752	6 532	50 376
Kostnad för sålda varor	-895	-1 843	-17 488
<b>Bruttoresultat</b>	<b>1 857</b>	<b>4 689</b>	<b>32 888</b>
Försäljningskostnader	-5 830	-7 762	-30 157
Administrationskostnader	-4 075	-2 908	-11 303
Forsknings- och utvecklingskostnader	-4 999	-8 287	-30 401
Övriga rörelseintäkter	0	0	0
Övriga rörelsekostnader	0	0	-43
<b>Summa rörelsens kostnader</b>	<b>-14 904</b>	<b>-18 957</b>	<b>-71 904</b>
<b>Rörelseresultat</b>			<b>-39 016</b>
Finansiella intäkter	0	0	222
Finansiella kostnader	0	0	-340
<b>Resultat från finansiella poster</b>	<b>-160</b>	<b>-36</b>	<b>-118</b>
<b>Resultat före skatt</b>	<b>-13 206</b>	<b>-14 304</b>	<b>-39 134</b>
Skatt	0	0	-1 032
<b>Periodens resultat</b>	<b>-13 206</b>	<b>-14 304</b>	<b>-40 166</b>

## Balansräkning moderbolaget

Moderbolagets balansräkning TSEK	2019-03-31	2018-03-31	2018-12-31
<b>Anläggningstillgångar</b>			
Materiella anläggningstillgångar	770	1 199	883
Andelar i koncernföretag	1 377	1 377	1 377
Uppskjutna skattefordringar	23 056	24 088	23 056
<b>Summa anläggningstillgångar</b>	<b>25 203</b>	<b>26 664</b>	<b>25 316</b>
<b>Omsättningstillgångar</b>			
Varulager	10 978	16 712	10 326
Kundfordringar	2 986	5 298	4 320
Fordringar hos koncernföretag	7 286	2 437	6 412
Övriga fordringar	1 766	2 154	1 393
Förutbetalda kostnader och upplupna intäkter	1 841	2 206	1 512
Kassa och bank	10 643	11 158	4 435
<b>Summa omsättningstillgångar</b>	<b>35 500</b>	<b>39 965</b>	<b>28 398</b>
<b>Summa tillgångar</b>	<b>60 703</b>	<b>66 629</b>	<b>53 714</b>
<b>Eget kapital och skulder</b>			
<b>Eget kapital</b>			
Bundet eget kapital			
Aktiekapital	2 763	1 974	1 974
Överkursfond	3 734	3 734	3 734
Reservfond	40	40	40
	<b>6 537</b>	<b>5 748</b>	<b>5 748</b>
Fritt eget kapital			
Överkursfond	145 167	121 943	121 943
Balanserad vinst	-103 317	-63 151	-63 151
Periodens resultat	-13 206	-14 304	-40 166
	<b>28 644</b>	<b>50 236</b>	<b>18 626</b>
<b>Summa eget kapital</b>	<b>35 181</b>	<b>50 236</b>	<b>24 374</b>
<b>Långfristiga skulder</b>			
Skulder till kreditinstitut	5 000	0	5 000
<b>Summa långfristiga skulder</b>	<b>5 000</b>	<b>0</b>	<b>5 000</b>
<b>Avsättningar</b>			
Avsättning för garanti	421	0	421
<b>Summa avsättningar</b>	<b>421</b>		<b>421</b>
<b>Kortfristiga skulder</b>			
Leverantörsskulder	4 207	4 550	5 948
Skulder till kreditinstitut	5 000	0	5 000
Skulder till koncernföretag	937	0	937
Övriga skulder	6 588	7 248	2 063
Upplupna kostnader och förutbetalda intäkter	3 369	4 595	9 971
<b>Summa kortfristiga skulder</b>	<b>20 101</b>	<b>16 393</b>	<b>23 919</b>
<b>Summa eget kapital och skulder</b>	<b>60 703</b>	<b>66 629</b>	<b>53 714</b>

## Nyckeltalsdefinitioner

Rörelsemarginal före finansiella poster, % = Rörelseresultat före finansiella poster och skatt i relation till omsättningen

Rörelsemarginal före skatt, % = Rörelseresultat med tillägg av finansiella poster i relation till omsättningen

Rörelsemarginal efter skatt, % = Periodens resultat efter skatt i relation till omsättningen

Soliditet, % = Eget kapital i relation till balansomslutning

Sysselsatt kapital, TSEK = Totala tillgångar reducerat med räntefria skulder

Räntabilitet på sysselsatt kapital, % = Rörelseresultat med tillägg av finansiella intäkter i relation till sysselsatt kapital

Räntabilitet på eget kapital, % = Resultat efter finansiella poster i relation till eget kapital

Räntabilitet på totalt kapital, % = Resultat efter finansiella poster i relation till balansomslutningen.

Skuldsättningsgrad, % = Totala skulder i relation till eget kapital

### *Finansiell information och kalender*

Delårsrapporter, årsredovisning och Advenicas pressmeddelande kan läsas på [www.advenica.com](http://www.advenica.com) alternativt beställas från Advenica AB, Roskildevägen 1, 211 47 Malmö eller genom mail till [ir@advenica.com](mailto:ir@advenica.com).

Delårsrapport januari-mars 2019	2 maj	2019
Årsstämma	2 maj	2019
Delårsrapport januari-juni 2019	18 juli	2019
Delårsrapport januari-september 2019	22 oktober	2019
Bokslutskommuniké 2019	28 februari	2020

### *Kontakt*

**Marie Bengtsson**, tf VD/CFO

Telefon 0703-86 00 32

E-post: [marie.bengtsson@advenica.com](mailto:marie.bengtsson@advenica.com)

Denna delårsrapport har inte varit föremål för granskning av bolagets revisorer.

Denna information är sådan information som Advenica är skyldig att offentliggöra enligt EU:s marknadsmissbruksförordning. Informationen lämnades, genom ovanstående kontaktpersons försorg, för offentliggörande den 2 maj 2019 kl.14:45.

### *Styrelsens och verkställande direktörens försäkran*

Styrelsen och verkställande direktör försäkrar att denna delårsrapport ger en rättvisande bild av Bolagets, ställning och resultat samt beskriver de väsentliga risker och osäkerheter som Bolaget står inför.

Malmö den 2 maj 2019

På styrelsens uppdrag signerar

Marie Bengtsson  
tf VD och Koncernchef

## Advenica på 2 minuter

*Specialiserade på att säkra kritisk data-in-motion*

### Verkligheten

Samhället digitaliseras i allt snabbare takt. Merparten av effekterna är positiva, men det finns en mörk baksida. Ju fler system, nätverk och elektroniska enheter som är uppkopplade och sammankopplade, desto fler angreppspunkter och risker. Eftersom cyberattacker också tilltar i frekvens och aggressivitet är säker digitalisering en stor och överhängande utmaning för alla verksamheter.

Genom att hjälpa kunderna att få effektiva cybersäkerhetslösningar på plats bidrar Advenica till livskraftiga och hållbara verksamheter – och till en säkrare värld.

### Verksamheten

Advenica grundades 1993 i Sverige och är idag även etablerat i Finland och Österrike.

Bolaget analyserar, designar och implementerar grundskydd som förhindrar intrång, dataläckage och manipulation av skyddsvärd och verksamhetskritisk information. Våra framtidssäkra och hållbara kryptering- och segmenteringsprodukter är designade, utvecklade och tillverkade i Sverige. Genom att vi kontrollerar varje steg från design till eftermarknad, kan vi genomgående hålla hög assuran. Sedan länge används våra produkter för att kommunicera Top Secret-klassad information.

Advenica är ett av endast fyra företag i världen med EU-godkänd VPN-teknologi på högsta säkerhetsnivå. Amerikanskt och svenskt patent innehas för den egenutvecklade teknologin Three Domain Separation.

### Marknaden

Advenica fokuserar på områdena National Security och Enterprise Solutions.

National Security omfattar försvarsmakter, underrättelsetjänster, säkerhetstjänster och myndigheter som hanterar information kopplad till nationella säkerhetsintressen. Informationen omgärdas normalt av sekretess under lång tid med högsta tänkbara krav på säkerhetsteknologin.

Enterprise Solutions inkluderar myndigheter, verksamheter inom kritisk infrastruktur samt industrier och organisationer där sekretess, integritet och informationssäkerhet är avgörande frågor. Inom kritisk infrastruktur koncentrerar Advenica sig framförallt på aktörer inom energiproduktion- och distribution, dricksvattenförsörjning och transporter. Dessa verksamheter är centrala måltavlor för cyberattacker samtidigt som deras industriella informations- och styrsystem sällan har tagit höjd för dagens hotbild. Behovet av tillförlitliga lösningar är akut.

## Erbjudandet

Advenica erbjuder cybersäkerhetslösningar till försvarsindustri, myndigheter, leverantörer av kritisk infrastruktur samt andra organisationer med verksamhetskritisk och skyddsvärd information. Genom våra krypterings- och segmenteringsprodukter kan nätverk isoleras fysiskt samtidigt som information kan kopplas samman på ett säkert sätt.

## Visionen

Digital frihet i all kommunikation.