

Period präglad av intensivt försäljningsarbete samt framgångsrik nyemission

1 april – 30 juni 2017

- Omsättning för andra kvartalet uppgick till 4,4 (6,8) MSEK.
- Rörelseresultat (EBIT) för andra kvartalet uppgick till -16,6 (-10,9) MSEK.
- Resultat efter skatt uppgick till -13,2 (-8,5) MSEK.
- Kassaflödet för andra kvartalet från den löpande verksamheten uppgick till -6,1 (10,3) MSEK.
- Resultat efter skatt per aktie för andra kvartalet före utspädning uppgick till -1,14 (-0,68) och efter utspädning uppgick till -0,84 (-0,68) SEK.

1 januari – 30 juni 2017

- Omsättning för perioden uppgick till 22,6 (31,8) MSEK.
- Rörelseresultat (EBIT) för första halvåret uppgick till -21,1 (-6,5) MSEK.
- Resultat efter skatt uppgick till -16,8 (-5,1) MSEK.
- Kassaflödet för första halvåret från den löpande verksamheten uppgick till -10,0 (9,9) MSEK.
- Resultat efter skatt per aktie för första halvåret före utspädning uppgick till -1,34 (-0,68) och efter utspädning uppgick till -1,06 (-0,68) SEK.

Advenica är en ledande europeisk leverantör av cybersäkerhet. Bolaget utvecklar, tillverkar och säljer avancerade produkter och tjänster för affärsdriven informationshantering, säker digitalisering och högassurans. I mer än 20 år har Advenicas framtidssäkra och hållbara lösningar gjort det möjligt för organisationer och företag med behov av extraordinära säkerhetslösningar att ta ett digitalt ansvar.

www.advenica.com

Viktiga händelser under och efter andra kvartalet

- Advenica vann en order från Försvarets materielverk (FMV) på tjänster såsom grundtillsyn, systemunderhåll, utbildningar och tekniska utredningar. Ordervärde cirka 3,6 MSEK. Leverans andra kvartalet 2017 till och med första kvartalet 2018.
- Advenica vann en order från FMV på datadioder. Ordervärde cirka 0,5 MSEK. Leverans andra kvartalet.
- Advenica vann en order från en svensk myndighet på SecuriCDS ZoneGuard. Ordervärde cirka 0,8 MSEK. Leverans hösten 2017.
- Advenica vann en order från FMV på tekniska utredningar kring lösningar för skydd av kommunikation. Ordervärde cirka 1,7 MSEK. Leverans hösten 2017.
- Advenica vann en order från en svensk myndighet på en N3-godkänd datadiod. Ordervärde cirka 0,5 MSEK. Leverans hösten 2017.
- Advenica i Finland vann ordrar från tre nya kunder inom olika industrier. Beställningarna omfattar både produkter och tjänster. Ordervärde totalt cirka 0,6 MSEK. Leverans andra och tredje kvartalet 2017.
- Årsstämman beslutade om en företrädesemission av aktier. Nyemissionen med företrädesrätt tecknades till 106 procent och Bolaget tillfördes under maj 44,2 MSEK före emissionskostnader.
- Advenica tillsatte lokal VD för Bolagets nyetablerade dotterbolag i Österrike.

VD har ordet

Perioden präglades av ett intensivt försäljningsarbete och av nyemissionen. Under andra kvartalets slut gjordes strategiskt viktiga framsteg i vårt finska dotterbolag. Även om de initiala intäkterna för de nya affärerna är begränsade, är den framtida potentialen betydande.

Nya affärer

Vi fortsätter att se ett ökande intresse för Advenicas produkter och tjänster inom affärsområdet Enterprise Solutions. Kunderna är företag och organisationer med höga krav på säker kommunikation där integritet och sekretess är avgörande frågor.

Bara under maj månad genomfördes 90 kundmöten inom Enterprise Solutions. Vår förväntan är att insatserna kommer att leda till ett antal intressanta affärer under senare delen av året.

Bolaget har sedan länge en stabil position i Sverige inom affärsområdet National Security, vilket bekräftades ytterligare. I början av juli vann Bolaget en order från Försvarets materielverk (FMV) på tjänster såsom grundtillsyn, systemunderhåll, utbildningar och tekniska utredningar. Ordern var en option i ett underhålls- och supportavtal som tecknades 2015. Ordervärdet uppgår till cirka 3,6 MSEK och leverans sker till och med första kvartalet 2018. Under andra kvartalet vann Advenica även en order från FMV på datadioder. Ordervärdet uppgår till cirka 0,5 MSEK och leverans skedde andra kvartalet. FMV beställde också tekniska utredningar kring lösningar för skydd av kommunikation. Ordervärdet uppgår till cirka 1,7 MSEK och leverans kommer att ske under hösten 2017. I slutet av andra kvartalet vann Advenica en order från en svensk myndighet på SecuriCDS ZoneGuard. Ordervärdet uppgår till cirka 0,8 MSEK och leverans kommer att ske hösten 2017. Advenica vann också en order på en N3-godkänd datadiod från en svensk myndighet. Ordervärdet uppgår till cirka 0,5 MSEK och leverans kommer att ske under hösten 2017. Bolaget fick dessutom strategisk framgång i öst, då Advenica i Finland vann ordrar från tre nya kunder inom olika industrier. Det totala ordervärdet uppgår till cirka 0,6 MSEK och leverans sker under både andra och tredje kvartalet 2017.

Finansiellt utfall

Omsättningen uppgick för andra kvartalet 2017 till 4,4 (6,8) MSEK och under första halvåret 2017 till 22,6 (31,8) MSEK. Rörelseresultatet blev för andra kvartalet -16,6 (-10,9) MSEK och för första halvåret -21,1 (-6,5) MSEK. Jämförelser mellan perioderna är, som tidigare har konstaterats, inte relevanta då Bolagets affärer varierar väsentligt över kvartalen. Ökade kostnader förklaras framförallt av satsningarna på uppbyggnad av säljorganisationen.

Fulltecknad nyemission maximerar Advenicas tillväxtpotentialer

Under maj månad genomförde Advenica en företrädesemission. På kort tid tecknades den till 106 procent och Bolaget tillfördes 44,2 MSEK före emissionskostnad. Det stora intresset för nyemissionen visar på tilltron till cybersäkerhet som en avgörande affärs- och samhällsfråga men även till Advenicas tillväxtpotentialer. Vårt mål är att nå en omsättning på 200 MSEK år 2020.

Kapitaltillskottet gör att vi nu kan höja aktivitetsnivån ytterligare och genomföra offensiva satsningar. Planen är att etablera Enterprise Solutions i Sverige som ett betydande affärsområde, vilket enligt planen ska stå för en stor del av tillväxten. Vi fortsätter vår internationella expansion inom National Security, initialt i Finland och Österrike. Professional Services vidareutvecklas för att tillgodose marknadens ökade behov av mervärdestjänster. Sälj- och marknadsfunktionen stärks ytterligare med säljstöd, nytt intranät, ny webbplats och fler rekryteringar. Bara under första halvåret anställde Advenica två personer i Finland, en i Österrike samt 16 i Sverige.

Sedan några år tillbaka har vi arbetat målmedvetet med att öka Advenicas synlighet. Under andra kvartalet märkte vi att nyemissionen byggde upp intresset för vår verksamhet även på andra plan. Till exempel ökade trafiken till webbplatsen, våra webinarier fulltecknades snabbt och fler kunder kontaktade oss.

Påbörjad etablering av dotterbolag i Österrike med tung rekrytering

Etableringen av dotterbolaget följer fjolårets framgång då Advenica vann ett 10-årigt ramavtal med den österrikiska försvarsmakten samt tillhörande beställning på våra krypteringslösningar. Under andra kvartalet 2017 rekryterades Markus Gursch, som

tillträdde som VD för Advenica i Österrike den 1 juli. Markus Gursch kommer närmast från Barracuda Networks; hans kompetens och kundfokus förstärker nu Advenicas lokala förankring och möjligheter att expandera på en marknad med stor potential.

Framgångar för Finland

Vårt finska dotterbolag, som etablerades 2016, intensifierade marknadsbearbetningen under perioden. Detta ledde till att Advenica under andra kvartalets slut vann tre nya kunder inom olika industrier. Beställningarna, som är på både produkter och tjänster, har öppnat upp för vidare dialog. Framgången understryker än en gång vikten av lokal närvaro för att bygga förtroendet som krävs för cybersäkerhet.

Aktivt deltagande i debatten för ökad cybersäkerhet

Cyberattacken i maj 2017 rönt stor massmedial uppmärksamhet och var ännu ett bevis på att naivitetens tid är över. Vi måste numera utgå från att okänd kod och trafik är skadlig och kraftsamla mot det digitala terrorhotet.

Såväl medvetandet och kunskapen om cybersäkerhet behöver ytterligare öka hos myndigheter, organisationer och företag. Säkra kommunikationslösningar är inte bara svar på regelverk utan skapar ett mervärde, som inte minst kunder inom vårt Enterprise Solutions-segment kan använda som försäljningsargument.

Det kan därför inte nog betonas hur viktiga initiativ som Svenskt IT-Säkerhetsindex är för att belysa nuläget. Bakom den kontinuerligt uppdaterade rapporten finns Advenica, Dataföreningen, Sig Security, SACS, Docent Christer Magnusson vid Stockholms universitet och Radar. Advenica deltar också aktivt i debatten om cybersäkerhet, bland annat genom kommentarer om både NIS och GDPR samt genom deltagande vid utvalda evenemang och seminarier. Under kvartalet arrangerade vi för första gången webinarier, vilka blev uppskattade. I höst kommer vi att närvara vid såväl Radar Sourcing Conference och Radar Summit. Vi är också inbjudna som gästtalare på IP Expo Nordic och Säkerhetsmässan. Detta etablerar oss än en gång som en auktoritet inom cybersäkerhet.

Redo för nästa steg i tillväxtplanen

Advenica har tydliga mål, en definierad affärsstrategi, konkreta och genomförbara aktiviteter, en organisation som brinner för expansionen samt finansiella muskler att förverkliga tillväxtplanen. Vi är välrustade och på spåret till tillväxt.

Malmö den 19 juli 2017

Einar Lindquist,

VD Advenica

Koncernen

Nettoomsättning och resultat för perioden april–juni 2017

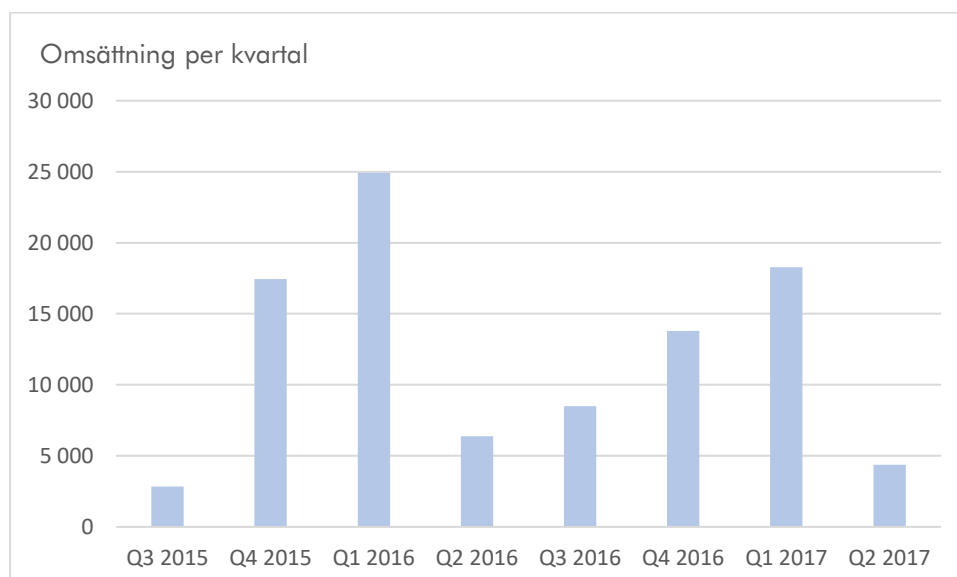
Andra kvartalets omsättning uppgick till 4 368 (6 832) TSEK. Resultat före skatt för kvartalet uppgick till -16 663 (-10 874) TSEK och kvartalets resultat efter skatt till -13 170 (-8 512) TSEK.

Advenicas intäktmodell innehåller både intäkter av engångskaraktär och återkommande intäkter. De återkommande intäkterna består huvudsakligen av intäkter från löpande underhållsavtal. Under årets andra kvartal uppgick de återkommande intäkterna till 3 115 (1 998) TSEK och utgjorde 71,3 (29,2) procent av den totala omsättningen.

Nettoomsättning och resultat januari - juni

Första halvårets omsättning uppgick till 22 639 (31 765) TSEK. Resultat före skatt för halvåret uppgick till -21 170 (-6 499) TSEK. Resultat efter skatt uppgick till -16 813 (-5 131) TSEK. Under perioden uppgick de återkommande intäkterna till 5 161 (3 154) TSEK och utgjorde 22,8 (9,9) procent av den totala omsättningen.

Omsättning per kvartal, TSEK Q3 2015 – Q2 2017

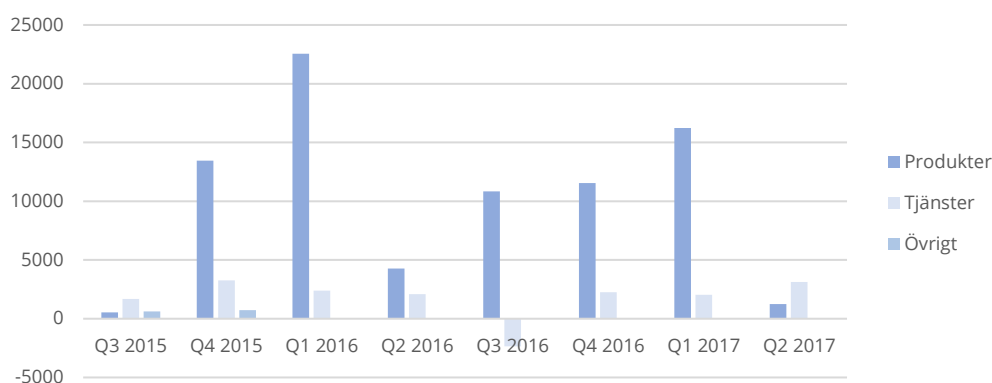


Nettoomsättning och resultat rullande 12 månader

Omsättning för perioden juli 2016 till juni 2017 uppgick till 44 936 TSEK. Resultatet före skatt för perioden uppgick till -37 426 TSEK. Resultatet efter skatt uppgick till -29 558 TSEK.

Intäktsfördelning per kvartal, TSEK

Intäktsfördelning per kvartal, TSEK



Balansräkning, finansiell ställning och investeringar

Koncernens likvida medel uppgick per den 30 juni 2017 till 36 281 (18 927) TSEK. Beviljad checkräkningskredit var 4 000 (4 000) TSEK, varav utnyttjad var 0 (0) TSEK. Advenica har under juni månad återbetalt ett bryggglån på 5 000 TSEK från Erik Penser Bank AB.

Nyemission

Teckningsperioden för Advenica AB:s nyemission löpte ut den 22 maj 2017 och sammanräkningen visar att emissionen tecknades till omkring 85 procent med stöd av teckningsrätter. Därutöver tecknades ca 670 757 aktier, motsvarande 9,4 MSEK utan företräde. Sammantaget tecknades företrädesemissionen till ca 106 procent och Bolaget tillfördes ca 44,2 MSEK före emissionskostnader, vilka beräknas till ca 4 MSEK. Genom företrädesemissionen ökade Advenicas aktiekapital med 394 701,375 kronor till 1 973 506,875. Antalet aktier ökade med 3 157 611 till 15 788 055.

Det totala kassaflödet för perioden april till juni uppgick till 28 990 (10 257) TSEK. Kassaflödet från den löpande verksamheten för perioden blev -6 114 (10 290) TSEK. Kassaflödet från investeringsverksamheten för perioden blev -60 (-34) TSEK. Finansieringsverksamhetens kassaflöde under perioden uppgick till 35 164 (0) TSEK.

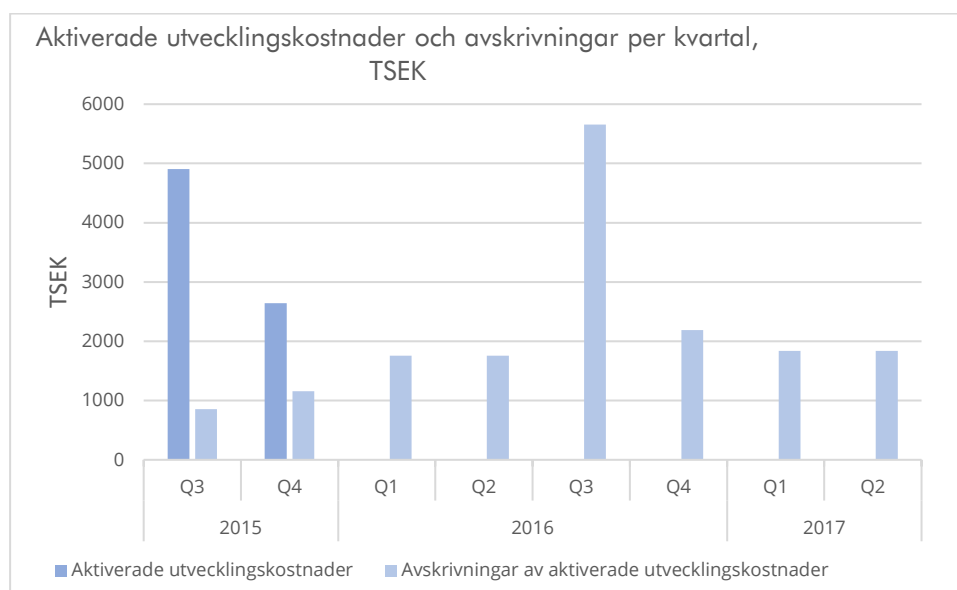
Det totala kassaflödet för perioden januari till juni uppgick till 29 954 (9 789) TSEK. Kassaflödet från den löpande verksamheten för perioden blev -9 963 (9 890) TSEK. Kassaflödet från investeringsverksamheten för perioden blev -247 (-101) TSEK. Finansieringsverksamhetens kassaflöde under perioden uppgick till 40 164 (0) TSEK.

Soliditeten uppgick den 30 juni till 84 (87) procent.

Investeringar i immateriella anläggningstillgångar för årets andra kvartal uppgick till 0 (0) TSEK. För halvåret uppgick investeringar i immateriella anläggningstillgångar till 0 (0) TSEK.

Avskrivningar av anläggningstillgångar har gjorts med 144 (253) TSEK för kvartalet, och för halvåret med 288 (508) TSEK. Avskrivningar av aktiverade utgifter för egenutvecklade system har gjorts med 1 838 (1 759) TSEK för kvartalet, och för halvåret med 3 676 (3 518) TSEK. Dessa avskrivningar belastar kostnad för sålda varor, då det avser produkter under försäljning.

Aktiverade utvecklingskostnader per kvartal, TSEK



Personalutveckling

Antalet heltidsanställda den 30 juni 2017 var 49 (45) personer.

Väsentliga risker och osäkerhetsfaktorer

Väsentliga risker och osäkerhetsfaktorer finns beskrivna i årsredovisningen för 2016 under avsnittet Risker och Riskhantering i Förvaltningsberättelsen.

Redovisningsprinciper

Denna koncernredovisning omfattar det svenska moderföretaget Advenica AB (publ), organisationsnummer 556468-9957 och dess dotterföretag. Koncernens huvudsakliga verksamhet är produkter och tjänster inom cybersäkerhet.

Moderföretaget är ett aktiebolag registrerat i och med säte i Lund, Sverige. Adressen till huvudkontoret är Roskildevägen 1B, 211 47 Malmö

Koncernredovisning för Advenica AB (publ) har upprättats i enlighet med International Financial Reporting Standards (IFRS) såsom de har godkänts av EG-kommissionen för tillämpning inom den Europeiska Unionen (EU). Denna delårsrapport är upprättad enligt IAS 34 Delårsrapportering.

För en beskrivning av koncernens redovisningsprinciper hänvisas till årsredovisning för 2016. Tillämpade principer är oförändrade i förhållande till dessa principer. I övrigt har de nya standarder och tolkningar som trätt i kraft från och med räkenskapsåret 2016 inte haft någon väsentlig effekt på den finansiella rapporteringen.

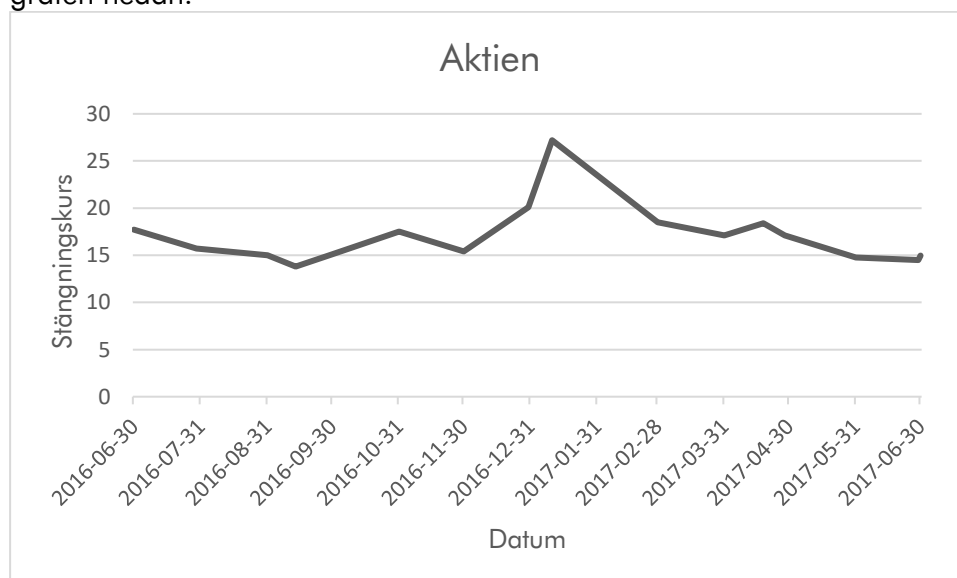
Koncernens rapporteringsvaluta är SEK, vilket är moderföretagets funktionella valuta.

Aktien och ägarna

Advenica hade vid periodens slut 1 698 (1 597) aktieägare. Av det totala aktiekapitalet ägde familjen Linde 38,26 (46,6) procent och övriga, inklusive personal, 61,74 (53,4) procent. Nedan presenteras Bolagets största aktieägare per den 30 juni 2017.

De största aktieägarna	Antal aktier	Andel av kapital och röster i %
Familjen Linde	6 040 851	38,26%
Fredrik Rapp	1 152 253	7,30%
Försäkringsbolaget Avanza Pension	775 988	4,92%
Elephant Holdings S.A.	768 079	4,86%
JPMEL Stockholm Branch	700 000	4,43%
Bison Holdings Limited (knutet till Mikael Sandberg)	603 701	3,82%
Mikael Sandberg	374 261	2,37%
Sven Gruvstad	231 305	1,47%
Håkan Johansson	170 000	1,08%
Gunvald Berger	156 784	0,99%
Nordnet pensionsförsäkring AB	134 918	0,85%
LMK Venture Partners	100 000	0,63%
Göran Källebo	95 000	0,60%
Biljon AB	95 000	0,60%
Summa största aktieägarna	11 398 140	72,19%

Totalt antal aktier per den 30 juni 2017 uppgick till 15 788 055 st. Bolaget är listat på NASDAQ First North Premier. Högsta stängningsvärde under kvartalet uppnåddes den 18 april då den avslutades på 18,7 SEK och lägsta stängningskursen under perioden blev 14,50 SEK vilket var den 18 maj och den 29 juni. Per rapporteringsdatumet 30 juni uppgick kursen till 14,95 SEK och börsvärdet uppgick till 236 031 TSEK. Kursutvecklingen på aktien visas i grafen nedan.



Ekonomisk redovisning

Koncernens resultaträkning i sammandrag	2017	2016	2017	2016	2016
TSEK	apr-jun	apr-jun	jan-jun	jan-jun	jan-dec
Nettoomsättning	4 368	6 832	22 639	31 765	53 611
Kostnad för sålda varor	-4 190	-5 598	-10 746	-14 019	-24 205
Bruttoresultat	178	1 234	11 893	17 746	29 406
Försäljningskostnader	-7 436	-6 737	-17 278	-12 256	-25 731
Administrationskostnader	-4 361	-1 968	-7 230	-4 071	-8 253
Forsknings- och utvecklingskostnader	-5 016	-3 594	-8 541	-8 168	-18 756
Övriga rörelseintäkter	24	191	38	280	607
Summa rörelsens kostnader	-16 789	-12 108	-33 011	-24 215	-52 133
Rörelseresultat	-16 611	-10 874	-21 118	-6 469	-22 727
Finansiella intäkter	0	0	0	0	4
Finansiella kostnader	-52	0	-52	-30	-32
Resultat från finansiella poster	-52	0	-52	-30	-28
Resultat före skatt	-16 663	-10 874	-21 170	-6 499	-22 755
Skatt	3 493	2 362	4 357	1 368	4 879
Periodens resultat	-13 170	-8 512	-16 813	-5 131	-17 876
Periodens resultat hänförligt till:					
Moderföretagets aktieägare	-13 170	-8 512	-16 813	5 131	-17 876
Resultat per aktie före utspädning, SEK	-1,14	-0,68	-1,34	-0,41	-1,42
Resultat per aktie efter full utspädning, SEK	-0,84	-0,68	-1,06	-0,41	-1,42

Rapport övrigt totalresultat koncernen

Koncernens rapport över totalresultat, TSEK	2017 apr-jun	2016 apr-jun	2017 jan-jun	2016 jan-jun	2016 jan-dec
Periodens resultat	-13 170	-8 512	-16 813	-5 131	-17 876
Övrigt totalresultat Poster som kan komma att omföras till resultaträkningen:					
Omräkningsdifferenser vid omräkning av utländska dotterföretag	-1	-3	-2	-12	-20
Övrigt totalresultat, netto efter skatt	-1	-3	-2	-12	-20
Periodens totalresultat	-13 171	-8 515	-16 815	-5 143	-17 896
Periodens totalresultat hänförligt till:					
Moderföretagets aktieägare	-13 171	-8 515	-16 815	-5 143	-17 896
Summa	-13 171	-8 515	-16 815	-5 143	-17 896

Rapport över finansiell ställning koncernen

Koncernens balansräkning	2017-06-30	2016-06-30	2016-12-31
TSEK			
Tillgångar			
Anläggningstillgångar			
Immateriella anläggningstillgångar	42 035	53 558	45 712
Materiella anläggningstillgångar	1 434	1 864	1 476
Uppskjuten skattefordran	13 230	5 361	8 872
Summa anläggningstillgångar	56 699	60 783	56 060
Omsättningstillgångar			
Varulager	16 583	11 882	13 887
Kundfordringar	3 447	2 688	16 111
Övriga fordringar	3 389	1 649	1 212
Förutbetalda kostnader och upplupna intäkter	4 537	7 824	3 827
Likvida medel	36 281	18 927	6 327
Summa omsättningstillgångar	64 237	42 970	41 364
Summa tillgångar	120 936	103 753	97 424
Eget kapital och skulder			
Aktiekapital	1 974	1 579	1 579
Övrigt tillskjutet kapital	124 740	84 971	84 971
Reserver	-31	-22	-30
Balanserade vinstmedel inklusive årets resultat	-25 031	4 527	-8 218
Eget kapital hänförligt till moderbolagets aktieägare	101 652	91 055	78 302
Summa eget kapital	101 652	91 055	78 302
Långfristiga skulder			
Uppskjutna skatteskulder	0	0	0
Summa långfristiga skulder	0	0	0
Kortfristiga skulder			
Avsättning garantier	472	397	472
Leverantörsskulder	8 332	1 648	5 683
Upplupna kostnader och förutbetalda intäkter	9 701	9 643	9 487
Övriga skulder	779	1 010	3 480
Summa kortfristiga skulder	19 284	12 698	19 122
Summa eget kapital och skulder	120 936	103 753	97 424

Rapport över kassaflöden koncernen

Kassaflödesanalys	2017	2016	2017	2016	2016
TSEK	apr-jun	apr-jun	jan-jun	jan-jun	jan-dec
Löpande verksamhet					
Resultat före skatt	-16 662	-10 874	-21 170	-6 499	-22 755
Justering för icke kassaflödespåverkande poster	2 011	1 792	3 993	4 025	12 171
Betald inkomstskatt	0	0	0	0	0
Nettokassaflöde från den löpande verksamheten före förändringar i rörelsekapital	-14 651	-9 082	-17 177	-2 474	-10 584
Justeringar av rörelsekapital					
Förändring av varulager	-4 758	483	-2 697	3 906	1 900
Förändring av rörelsefordringar	15 580	25 109	12 589	17 433	7 051
Förändring av rörelseskulder	-2 285	-6 220	-2 678	-8 975	-1 224
Kassaflöde från den löpande verksamheten	-6 114	10 290	-9 963	9 890	-2 857
Kassaflöde från investeringsverksamhet					
Förvärv av immateriella anläggningstillgångar	0	0	0	0	0
Förvärv av materiella anläggningstillgångar	-60	-33	-247	-101	-221
Försäljning/utrangering av materiella tillgångar	0	0	0	0	267
Kassaflöde från investeringsverksamheten	-60	-33	-247	-101	46
Kassaflöde från finansieringsverksamhet					
Upptagna lån	0	0	5 000	0	0
Amortering av lån	-5 000	0	-5 000	0	0
Nyemission	44 207	0	44 207	0	0
Bokat mot överkursfond	-4 043	0	-4 043	0	0
Kassaflöde från finansieringsverksamheten	35 164	0	40 164	0	0
Periodens kassaflöde	28 990	10 257	29 954	9 789	-2 811
Likvida medel i början av året	7 291	8 670	6 327	9 138	9 138
Likvida medel vid periodens slut	36 281	18 927	36 281	18 927	6 327

Rapport över förändring eget kapital koncernen

Eget kapital	Aktiekapital	Övrigt tillskjutet kapital	Reserver	Balanserade vinstmedel inkl. årets resultat	Eget kapital hänförligt till moderföretagets aktieägare	Totalt eget kapital
TSEK						
Per 1 januari 2016	1 579	84 971	-10	9 658	96 198	96 198
Årets resultat				-17 876	-17 876	-17 876
Övrigt totalresultat			-20		-20	-20
Summa totalresultat			-30	-8 218	-17 896	-17 896
Transaktioner med ägare						
Per 30 december 2016	1 579	84 971	-30	-8 218	78 302	78 302
Per 1 januari 2017	1 579	84 971	-30	-8 218	78 302	78 302
Årets resultat				-16 813	-16 813	-16 813
Övrigt totalresultat			-2		-2	-2
Summa totalresultat			-2	-16 813	-16 815	-16 815
Nyemission	395	39 769			40 164	40 164
Transaktioner med ägare						
Per 30 juni 2017	1 974	124 740	-32	-25 031	101 651	101 651

Nyckeltal

Flerårsöversikt och nyckeltal för koncernen	jan-jun 2017	jan-jun 2016	jan-dec 2016
Nettoomsättning, TSEK	22 639	31 765	53 611
Resultat före finansiella poster TSEK	-21 118	-6 469	-22 727
Resultat före skatt, TSEK	-21 170	-6 499	-22 755
Resultat efter skatt, TSEK	-16 813	-5 131	-17 876
Rörelsemarginal före finansiella poster, %	-93	-20	-42
Rörelsemarginal före skatt, %	-94	-20	-42
Rörelsemarginal efter skatt, %	-74	-16	-33
Soliditet, %	84	88	80
Sysselsatt kapital, TSEK	101 652	91 055	78 302
Räntabilitet på sysselsatt kapital, %	-16	-12	-24
Räntabilitet på eget kapital, %	-16	-12	-29
Räntabilitet på totalt kapital, %	-14	-9	-23
Skuldsättningsgrad, %	19	27	24
Nettoskuldsättning, TSEK	-36 281	-18 927	-6 327
Nettoskuldsättningsgrad, ggr	0,36	0,20	0,08
Eget kapital per aktie, SEK	6,44	7,21	6,20
Kassaflöde, löpande verksamheten TSEK	-9 963	10 290	-2 857
Kassaflöde, löpande verksamheten per aktie, SEK	-0,63	0,81	-0,23
Resultat före skatt per aktie, SEK	-1,34	-0,51	-1,80
Resultat efter skatt per aktie, SEK	-1,06	0,34	-1,42
Antalet genomsnittligt utestående aktier under perioden, före och efter utspädning, tusental	13 156	12 630	12 630
Antal aktier vid periodens slut, tusental	15 788	12 630	12 630
Anställda vid periodens slut	49	45	42

Moderbolaget

Nettoomsättning och resultat för perioden april-juni 2017

Moderbolagets omsättning för det andra kvartalet 2017, inklusive koncerninterna poster, uppgick till 4 368 (6 832) TSEK. Resultat före skatt var -14 165 (-9 091) TSEK.

Nettoomsättning och resultat januari - juni

Moderbolagets omsättning för det första halvåret 2017, inklusive koncerninterna poster, uppgick till 22 639 (31 765) TSEK. Resultat före skatt var -16 522 (-2 952) TSEK.

Moderbolagets balansräkning, finansiella ställning och investeringar

Den uppskjutna skattefordran har ökat med 3 089 TSEK för det andra kvartalet 2017. Moderbolagets likvida medel uppgick per den 30 juni 2017 till 35 890 (18 925) TSEK. Beviljad checkkredit var 4 000 (4 000) TSEK, varav utnyttjad var 0 (0) TSEK. Bolaget har under juni månad återbetalat ett bryggglån på 5 000 TSEK från Erik Penser Bank AB.

Det egna kapitalet uppgick till 69 856 (49 813) TSEK, vilket ger en soliditet om 78 (80) procent.

Resultaträkning moderbolaget

Moderbolagets resultaträkning	2017	2016	2017	2016	2016
TSEK	apr-jun	apr-jun	jan-jun	jan-jun	jan-dec
Nettoomsättning	4 368	6 832	22 639	31 765	53 611
Kostnad för sålda varor	-2 352	-3 838	-7 070	-10 500	-16 826
Bruttoresultat	2 016	2 994	15 569	21 265	36 785
Försäljningskostnader	-6 829	-6 714	-16 307	-12 228	-25 686
Administrationskostnader	-4 361	-1 968	-7 230	-4 071	-8 253
Forsknings- och utvecklingskostnader	-5 015	-3 594	-8 540	-8 168	-14 771
Övriga rörelseintäkter	24	191	38	280	607
Summa rörelsens kostnader	-16 181	-12 085	-32 039	-24 187	-48 103
Rörelseresultat	-14 165	-9 091	-16 470	-2 922	-11 318
Resultat från finansiella poster	0	0	-52	-30	-566
Resultat före skatt	-14 165	-9 091	-16 522	-2 952	-11 884
Skatt	3 089	1 975	3 549	594	2 379
Årets resultat	-11 076	-7 116	-12 973	-2 358	-9 505

Balansräkning moderbolaget

Moderbolagets balansräkning			
TSEK	2017-06-30	2016-06-30	2016-12-31
Anläggningstillgångar			
Materiella anläggningstillgångar	1 434	1 864	1 476
Andelar i koncernföretag	389	0	48
Uppskjutna skattefordringar	22 477	17 144	18 928
Summa anläggningstillgångar	24 300	19 008	20 452
Omsättningstillgångar			
Varulager	16 583	11 882	13 887
Kundfordringar	3 447	2 688	16 111
Fordringar hos koncernföretag	970	519	0
Övriga fordringar	3 384	1 635	1 202
Förutbetalda kostnader och upplupna intäkter	4 538	7 824	3 828
Kassa och bank	35 890	18 925	6 278
Summa omsättningstillgångar	64 812	43 473	41 306
Summa tillgångar	89 112	62 481	61 758
Eget kapital och skulder			
Eget kapital			
Bundet eget kapital			
Aktiekapital	1 974	1 579	1 579
Överkursfond	3 734	3 734	3 734
Reservfond	40	40	40
	5 748	5 353	5 353
Fritt eget kapital			
Överkursfond	121 006	81 237	81 237
Balanserad vinst	-43 924	-34 419	-34 419
Periodens resultat	-12 973	-2 358	-9 505
	64 109	44 460	37 313
Summa eget kapital	69 857	49 813	42 666
Kortfristiga skulder			
Leverantörsskulder	8 332	1 734	5 828
Övriga skulder	1 222	1 292	3 778
Upplupna kostnader och förutbetalda intäkter	9 701	9 642	9 486
Summa kortfristiga skulder	19 255	12 668	19 092
Summa eget kapital och skulder	89 112	62 481	61 758

Nyckeltalsdefinitioner

Rörelsemarginal före finansiella poster, % = Rörelseresultat före finansiella poster och skatt i relation till omsättningen

Rörelsemarginal före skatt, % = Rörelseresultat med tillägg av finansiella poster i relation till omsättningen

Rörelsemarginal efter skatt, % = Periodens resultat efter skatt i relation till omsättningen

Soliditet, % = Eget kapital i relation till balansomslutning

Sysselsatt kapital, TSEK = Totala tillgångar reducerat med räntefria skulder

Räntabilitet på sysselsatt kapital, % = Rörelseresultat med tillägg av finansiella intäkter i relation till sysselsatt kapital

Räntabilitet på eget kapital, % = Resultat efter finansiella poster i relation till eget kapital

Räntabilitet på totalt kapital, % = Resultat efter finansiella poster i relation till balansomslutningen.

Skuldsättningsgrad, % = Totala skulder i relation till eget kapital

Nettoskuldsättning = Räntebärande skulder reducerat med räntebärande fordringar och likvida medel

Nettoskuldsättningsgrad, ggr = Räntebärande skulder reducerat med räntebärande kortfristiga fordringar och likvida medel i relation till eget kapital

Finansiell information

Delårsrapporter, årsredovisning och Advenicas pressmeddelande kan läsas på www.advenica.com eller beställas från Advenica AB, Roskildevägen 1, 211 47 Malmö eller beställas på ir@advenica.com.

Finansiell kalender

Delårsrapport januari-september 2017	18 oktober 2017
Bokslutskommuniké 2017	19 februari 2018
Delårsrapport januari-mars 2018	25 april 2018
Årsstämma	25 april 2018

Kontakt

Einar Lindquist, VD och koncernchef
Telefon 046-386050
E-post: einar.lindquist@advenica.com

Marie Bengtsson, CFO
Telefon 0703-86 00 32
E-post: marie.bengtsson@advenica.com

Denna rapport har inte varit föremål för revisorsgranskning.

Denna information är sådan information som Advenica är skyldig att offentliggöra enligt EU:s marknadsmissbruksförordning. Informationen lämnades, genom ovanstående kontaktpersons försorg, för offentliggörande den 19 juli 2017 kl.08:45

Styrelsens och verkställande direktörens försäkran

Styrelsen och verkställande direktör försäkrar att denna delårsrapport ger en rättvisande bild av företaget och koncernens verksamhet, ställning och resultat samt beskriver de väsentliga risker och osäkerheter som företaget och de företag som ingår i koncernen står för.

Malmö den 19 juli 2017

På styrelsens uppdrag signerar

Einar Lindquist, VD och Koncernchef

Advenica på 2 minuter

Varför Advenica finns till

Digitaliseringen gör vårt samhälle allt sårbarare, inte minst genom återkommande cyberattacker. Advenica hjälper verksamheter att säkra sin information och ta ett digitalt ansvar i all kommunikation.

Vad vi gör

Advenica är ett svenskt IT-bolag som är specialiserat på cybersäkerhetsområdet. Bolaget utvecklar, tillverkar och säljer avancerade och innovativa produkter och tjänster för affärsdriven informationshantering, säker digitalisering och högassurans. I mer än 20 år har vi tillhandahållit framtidssäkra och hållbara lösningar till organisationer och företag med behov av extraordinära säkerhetslösningar.

Produkterna inkluderar krypteringssystem och informationsutbytesplattformar för nätverkskommunikation. Advenica är ett av endast fyra företag i världen med EU-certifiering av VPN-teknologi på högsta säkerhetsnivå. Bolaget innehar även ett amerikanskt patent på den egenutvecklade teknologin Three Domain Separation.

Vårt erbjudande

Advenica erbjuder konkurrenskraftiga helhetslösningar som möjliggör säker digitalisering utan affärsmässiga avkall. Bolagets egenutvecklade unika lösningar med hög assurans säkrar informationsflöden och skyddar från cyberattacker såsom dataintrång, manipulation och läckage. Detta gör att Advenicas kunder exempelvis kan utveckla digitala tjänster eller effektivisera den egna verksamheten men fortsatt leva ut till såväl egna säkerhetsbestämmelser som myndigheters regulatoriska krav.

Lösningarna omfattar produkter, konsultation, anpassning, utbildning, driftsättning, underhåll och finansieringslösningar utifrån kunders behov.

Våra affärsområden

Advenica erbjuder produkter och tjänster inom affärsområdena Enterprise Solutions och National Security.

Enterprise Solutions tillhandahåller lösningar till företag och organisationer där sekretess och integritet är avgörande för verksamheten. Initialt fokuserar Bolaget på verksamheter som levererar kritisk infrastruktur såsom energi, värme, vatten och transportsystem. Behovet är också stort inom hälso- och sjukvård, kommuner samt finanssektorn.

National Security tillhandahåller lösningar till i huvudsak försvarsrelaterade verksamheter och myndigheter som hanterar information kopplad till nationella säkerhetsintressen.

Växande Behov

Behovet att utbyta information på ett säkert sätt ökar i en enorm takt. Exempelvis inom affärsområdet kritisk infrastruktur har konstaterats att för tredje året i rad ökar investeringarna i cybersäkerhet – under 2015 med 9 % – enligt en undersökning gjord av PwC¹.

Analysföretaget Frost & Sullivan har identifierat allt mer komplexa säkerhetshot, eskalerande antal IT-relaterade brott samt negativ publicitet som orsakas av säkerhetöverträdelser som de främsta drivkrafterna för Managed Security Services-marknaden (MSS). De kan också se kostnadskontrollstrender för att sänka IT-kostnader, vilket talar för abonnemangslänkande produkter.

Vår vision

Digital frihet i all kommunikation.

¹ PwC. *Turnaround and transformation in cybersecurity: Power and utilities, Key findings from The Global State of Information Security® Survey 2016.*