

# Delårsrapport

## Januari-mars 2015



### Första kvartalet

- > Nettoomsättningen ökade under första kvartalet med 20 procent till 1 354 Mkr (1 129). I lokala valutor ökade nettoomsättningen med 2 procent
- > Rörelseresultatet ökade till 145 Mkr (72), vilket motsvarar en rörelsemarginal på 10,7 procent (6,4)
- > Resultatet efter skatt uppgick till 104 Mkr (52)
- > Resultatet per aktie uppgick till 1,50 kr (0,75)
- > Den 10 februari lämnade Canon ett offentligt uppköpserbudande till Axis aktieägare

### VD-kommentar

Vi har under årets första tre månader kunnat presentera ett stort antal nya lösningar inom olika produktkategorier. Samtidigt som Axis fortsätter att stärka erbjudandet med nya innovativa nätverkskameror, fortsätter vi även att bredda produktportföljen med kompletterande innovationer och utvecklade versioner av våra olika mjukvarulösningar riktade mot små och mellanstora installationer. Anställningstakten har varit fortsatt hög i början av året och antalet medarbetare har ökat med 78 personer.

Tillväxttakten i kvartalet påverkades negativt av en orolig makroekonomisk situation på flera av Axis marknader. Vi noterar även fortsatt låga lagernivåer hos vissa större distributörer. Branden vid den thailändska produktionsenheten i november orsakade leveransstörningar av vissa produkter. Detta hade en större negativ försäljningspåverkan i kvartalet än vad vi tidigare uppskattat.

Den 10 februari lämnade Canon ett offentligt uppköpserbudande till Axis aktieägare om 340 kronor per aktie. Acceptperioden löpte under perioden 3 mars till 1 april. Den 8 april meddelade Canon att man fullföljer budet samt att acceptperioden förlängs till 21 april. Vidare information om erbjudandet finns tillgänglig på Axis hemsida.

Om Axis Communications Axis erbjuder intelligenta säkerhetslösningar som möjliggör för en smartare och säkrare värld. Som marknadsledare inom nätverksvideo driver Axis branschutvecklingen genom att kontinuerligt lansera innovativa nätverksprodukter, baserade på öppna plattformar, som adderar ökat kundvärde och distribueras i ett globalt partnersnätverk. Axis har långsiktiga relationer med partner och erbjuder dem kunskap och banbrytande nätverksprodukter på befintliga och nya marknader. Axis har över 1 900 engagerade anställda i över 40 länder runt om i världen och arbetar med ett nätverk av fler än 75 000 partner i 179 länder. Axis är ett svenskt företag som grundades 1984 och är noterat på NASDAQ Stockholm (AXIS). Mer information om Axis finns på [www.axis.com](http://www.axis.com).

Vi kommer fortsätta att utveckla vårt erbjudande. Marknaden för nätverksbaserad övervakning erbjuder fortsatt stora möjligheter och Axis har en tydlig ambition att stärka sin marknadsledande position genom att utveckla partnersnätverket, attrahera kompetenta medarbetare och lansera ledande säkerhetslösningar.



Ray Mauritsson  
Verkställande direktör

# Händelser under första kvartalet



## Avvaktande inledning på året

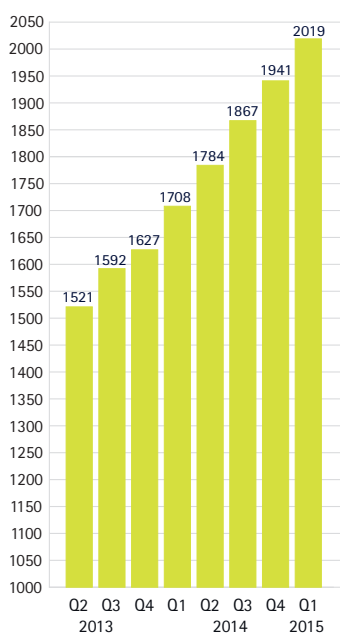
Försäljningen under årets första kvartal påverkades negativt av en svag utveckling i ett flertal regioner. Effekterna av branden vid en av Axis kontraktstillverkare i Thailand i november bedöms ha påverkat försäljningen mer än tidigare uppskattat. Den underliggande efterfrågan på marknaden för nätverksvideo bedöms fortsatt vara stabil och Axis syn på den rådande tillväxttakten är oförändrad.



## Fortsatt innovation

Ett flertal nya innovativa produkter och lösningar introducerades på marknaden under första kvartalet. I mars lanserades AXIS Q61-E PTZ-serie som främst riktar sig till stadsövervakning, köpcentrum och industrier. Kameraserien är bland annat utrustad med AXIS Sharpdome-teknologi, ett helt nytt tekniskt övervakningskoncept för PTZ-kameror, samt Axis Speed Dry-funktionalitet för övervakning i svåra väderförhållanden. I mars presenterades även AXIS P56-serie. Kameraserien är en kostnadseffektiv produktkategori som erbjuder 360 graders övervakning, 30 gånger optisk zoom, bildstabilisering och ljud. I februari introducerades AXIS P3905-RE. Kameran ingår i AXIS P39-R serie som riktar sig mot övervakning för transportsektorn. Den nya produkten är speciellt utvecklad för att installeras på utsidan av kollektiva transportmedel för att ytterligare öka säkerheten för anställda, passagerare och allmänheten.

Antal anställda



I mars lanserades Axis Zipstream-teknologi som minskar användningen av bandbredd och lagring med i snitt 50 procent. Tekniken är kompatibel med kompressionsstandarden H.264 och fungerar med Axis kameror och marknadens ledande leverantörer av mjukvara för nätverksbaserad videoövervakning. Samtidigt lanserades AXIS C3003-E Network Horn Speaker, en nätverksbaserad högtalare som enkelt kan integreras i ett övervakningssystem. Produkten är ett viktigt komplement i ambitionen att bredda portföljen och erbjuda totala övervakningslösningar.

## En uppskattad arbetsgivare

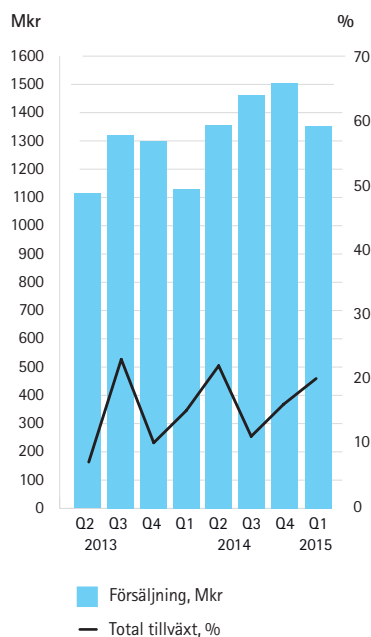
Axis utsågs under perioden till Sveriges femte bästa arbetsplats i Great Place to Works årliga ranking. Axis långsiktiga investeringar i personalen och arbete med att bygga en stark företagskultur bidrar till nöjda medarbetare och fortsatt goda möjligheter att rekrytera kompetent personal. Under perioden ökade antalet medarbetare med 78 personer till totalt 2019 anställda. Rekryteringstakten är fortsatt hög och organisationen fortsätter att utvecklas för att möta den ökande framtida efterfrågan.

## Offentligt uppköps erbjudande

Den 10 februari offentliggjorde Canon ett uppköps erbjudande till Axis aktieägare. Med anledning av detta senarelades Axis årsstämma. Nytt datum för årsstämma kommer att meddelas inom kort. Transaktionskostnader kommer att belasta resultatet för andra kvartalet 2015 med ett betydande belopp. Under första kvartalet har ca 3 Mkr avseende transaktionen kostnadsförts.

# Kommentarer till resultat- och balansräkning

## Försäljning



## Nettoomsättning

### Första kvartalet

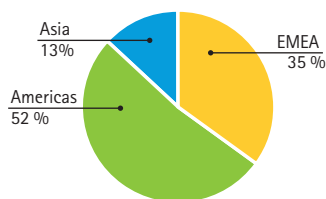
Nettoomsättningen för första kvartalet uppgick till 1 354 Mkr (1 129), vilket var en ökning med 20 procent. I lokal valuta var tillväxten 2 procent. Valutaeffekter påverkade omsättningen positivt med 198 Mkr.

Region EMEAs försäljning uppgick för första kvartalet till 470 Mkr (402), motsvarande en tillväxt på 17 procent. I lokal valuta uppgick tillväxten till 5 procent. I Östeuropa påverkades utvecklingen fortsatt av en orolig politisk situation i delar av regionen. Även vissa marknader i Mellanöstern påverkas negativt av politisk instabilitet.

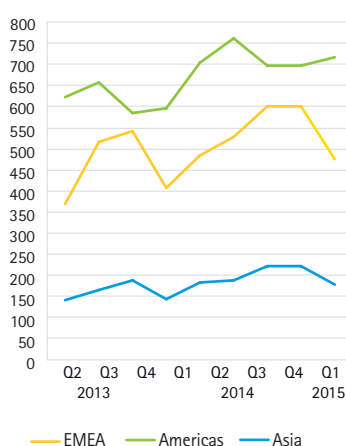
Region Americas försäljning uppgick för första kvartalet till 713 Mkr (591), motsvarande en tillväxt på 21 procent. I lokal valuta uppgick tillväxten till 0 procent. Försäljningen påverkades av en svag utveckling i Sydamerika samt ogynnsamma valutaeffekter i Mexiko och Kanada.

Region Asias försäljning uppgick för första kvartalet till 171 Mkr (136), motsvarande en tillväxt på 25 procent. I lokal valuta uppgick tillväxten till 5 procent. Under kvartalet visade framför allt ett antal marknader i södra Asien en god utveckling.

## Försäljning per region Q1 2015



## Försäljning per region, Mkr



Fakturering per produktgrupp (Mkr)	Q1 2015	Q1 2014	Q2 2014	Q3 2014	Q4 2014
Video	1 347,5	1 121,2	1 354,0	1 458,3	1 496,2
Övrigt	6,8	7,9	0,7	3,8	7,6
TOTALT	1 354,3	1 129,1	1 354,7	1 462,1	1 503,8

Fakturering per region (Mkr)	Q1 2015	Q1 2014	Q2 2014	Q3 2014	Q4 2014
EMEA	470,4	401,5	478,7	522,9	596,1
Americas	713,0	591,4	700,4	758,2	692,7
Asia	170,9	136,2	175,6	181,0	215,0
TOTALT	1 354,3	1 129,1	1 354,7	1 462,1	1 503,8

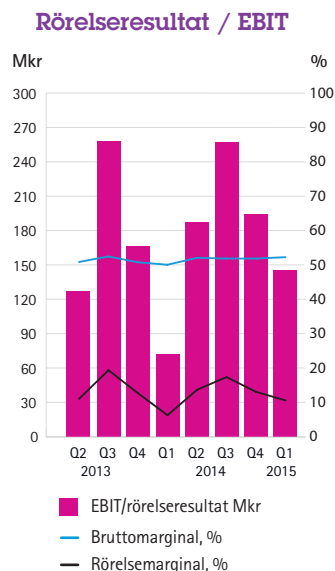


## Resultat

### Första kvartalet

För första kvartalet uppgick rörelseresultatet till 145 Mkr (72), vilket motsvarade en rörelsemarginal på 10,7 procent (6,4). Samtidigt var bruttomarginalen fortsatt stark och uppgick för första kvartalet till 52,4 procent (50,5). Resultatet före skatt blev 145 Mkr (71). Resultatet efter skatt uppgick till 104 Mkr (52). Valutakursförändringar påverkade rörelseresultatet positivt med 37 Mkr, jämfört med motsvarande period föregående år.

Resultaträkning i sammandrag (Mkr)	Q1 2015	Q1 2014	Q2 2014	Q3 2014	Q4 2014
Nettoomsättning	1 354,3	1 129,1	1 354,7	1 462,1	1 503,8
Bruttovinst	710,1	569,8	706,9	760,9	784,4
Bruttomarginal, %	52,4	50,5	52,2	52,0	52,2
Rörelseresultat	144,8	72,1	187,6	256,5	199,2
Rörelsemarginal, %	10,7	6,4	13,8	17,5	13,2
Resultat före skatt	144,5	71,0	186,8	253,2	202,9



## Kassaflöde, investeringar och finansiell ställning

Kassaflödet från den löpande verksamheten uppgick för perioden till 203 Mkr (114). Nettoinvesteringarna uppgick till 22 Mkr (31), varav aktiverade utvecklingskostnader uppgick till 7 Mkr (12). Axis hade vid periodens utgång 595 Mkr (419) i likvida medel samt icke utnyttjade lånefaciliteter om 1000 Mkr (500). Därmed disponerade bolaget totalt 1 595 Mkr (919) per den 31 mars 2015.

## Eget kapital

Koncernens eget kapital uppgick till 1 213 Mkr (990). Totalt antal aktier vid årets slut var 69 461 250 (69 461 250). Axis har inga utestående optionsprogram. Koncernens soliditet var 53,5 procent (50,6) per den 31 mars 2015.

(Mkr)	Aktiekapital	Övrigt tillskjutet kapital	Andra reserver	Balanserad vinst	Summa eget kapital
Ingående balans 2014-01-01	0,7	279,2	-18,6	675,6	936,9
Summa totalresultat för perioden	-	-	0,2	52,4	52,6
Utgående balans 2014-03-31	0,7	279,2	-18,4	728,0	989,5
Ingående balans 2015-01-01	0,7	279,2	-15,7	832,9	1 097,1
Summa totalresultat för perioden	-	-	11,9	104,1	116,0
Utgående balans 2015-03-31	0,7	279,2	-3,8	937,0	1 213,1

## Moderbolaget

Moderbolagets verksamhet är främst inriktad på koncerngemensam förvaltning. Moderbolaget har inga anställda. Under perioden uppgick omsättningen till 22,5 Mkr (5,1) och rörelseresultatet till 8,0 Mkr (-2,6). Vid periodens utgång uppgick likvida medel till 287,3 Mkr (306,9) och upplåningen var 0 Mkr (0). Inga investeringar har gjorts under perioden.



## Utsikter

Aktiviteten på marknaden och tillströmningen av nya projekt gör att Axis syn på marknadens nuvarande tillväxttakt är oförändrad. En viktig faktor för fortsatt stark tillväxt är ökad penetration i installationer för mindre system samt på tillväxtmarknader. För att möta efterfrågan på marknaden samt behålla positionen som marknadsledande leverantör av nätverksbaserade videolösningar kommer Axis att fortsätta utveckla och lansera ett stort antal innovativa produkter, vidareutveckla partnernetverket, rekrytera mer personal samt fortsätta expandera globalt.

## Övrigt

### Risker och osäkerhetsfaktorer

I Axis verksamhet finns ytterligare ett antal risker och osäkerhetsfaktorer, vilka omnämns i årsredovisningen för 2014. Inga väsentliga nya risker har tillkommit under 2015.

### Redovisningsprinciper

Denna delårsrapport är upprättad i enlighet med årsredovisningslagen samt IAS 34, Delårsrapportering. För information om tillämpade redovisningsprinciper hänvisas till årsredovisningen för 2014. Redovisningsprinciperna är oförändrade jämfört med de som tillämpades 2014.

### Valberedning

Axis valberedning består av representanter från de tre största ägarna; Christer Brandberg (Inter Indu AB), Therese Karlsson (LMK Industri AB) och Martin Gren (AB Grenspecialisten). Christer Brandberg är ordförande och sammankallande. Förslag och synpunkter från aktieägare angående styrelsens sammansättning kan lämnas antingen skriftligen till adress: Axis AB, att. Adrienne Jacobsen, Emdalavägen 14, 223 69 Lund, eller per telefon 046-272 18 00.

### Årsstämma

Axis årsstämma, som var planerad till den 25 mars, blev uppskjuten på grund av det offentliga uppköpserbjudandet från Canon Inc. Nytt datum för årsstämma kommer att publiceras så snart detta beslut är fattat.

### Axis aktie

Bolagets aktie är noterad på NASDAQ Stockholm på listan Large Cap under symbolen AXIS. Axis aktie hade en omsättning under perioden januari–mars 2015 på 34 795 231 aktier, vilket gav en genomsnittlig omsättning på 561 213 aktier per börsdag till ett värde av 178 225 666 SEK. Snittkurs för aktien under perioden var 283,2 SEK.

### Rapporttillfällen

Under verksamhetsåret 2015 kommer Axis att rapportera vid följande tillfällen:

Halvårsrapport: 9 juli, 2015

Niomånadersrapport: 15 oktober, 2015

Lund den 16 april 2015

Ray Mauritsson  
Verkställande direktör



# Granskningsrapport

Revisors rapport över översiktlig granskning av finansiell delårsinformation i sammandrag (delårsrapport) upprättad i enlighet med IAS 34 och 9 kap. årsredovisningslagen.

## Inledning

Vi har utfört en översiktlig granskning av delårsrapporten för Axis AB (publ) för perioden 1 januari till 31 mars 2015. Det är styrelsen och verkställande direktören som har ansvaret för att upprätta och presentera denna finansiella delårsinformation i enlighet med IAS 34 och årsredovisningslagen. Vårt ansvar är att uttala en slutsats om denna finansiella delårsinformation grundad på vår översiktliga granskning.

## Den översiktliga granskningens inriktning och omfattning

Vi har utfört vår översiktliga granskning i enlighet med International Standard on Review Engagements ISRE 2410 Översiktlig granskning av finansiell delårsinformation utförd av företagets valda revisor. En översiktlig granskning består av att göra förfrågningar, i första hand till personer som är ansvariga för finansiella frågor och redovisningsfrågor, att utföra analytisk granskning och att vidta andra översiktliga granskningsåtgärder. En översiktlig granskning har en annan inriktning och en betydligt mindre omfattning jämfört med den inriktning och omfattning som en revision enligt ISA och god revisionssed i övrigt har. De granskningsåtgärder som vidtas vid en översiktlig granskning gör det inte möjligt för oss att skaffa oss en sådan säkerhet att vi blir medvetna om alla viktiga omständigheter som skulle kunna ha blivit identifierade om en revision utförts. Den uttalade slutsatsen grundad på en översiktlig granskning har därför inte den säkerhet som en uttalad slutsats grundad på en revision har.

## Slutsats

Grundat på vår översiktliga granskning har det inte kommit fram några omständigheter som ger oss anledning att anse att delårsrapporten inte, i allt väsentligt, är upprättad för koncernens del i enlighet med IAS 34 och årsredovisningslagen samt för moderbolagets del i enlighet med årsredovisningslagen.

Lund den 16 april 2015  
PricewaterhouseCoopers AB

Ola Bjärehäll  
*Auktoriserad revisor*  
*Huvudansvarig revisor*

## Koncernens totalresultat

(Mkr)	Q1 2015	Q1 2014	Helår 2014	Q2 14 - Q1 15 12 månader
Nettoomsättning	1 354,3	1 129,1	5 449,7	5 674,9
Kostnad för sålda varor och tjänster	-644,2	-559,3	-2 627,7	-2 712,6
<b>Bruttovinst</b>	<b>710,1</b>	<b>569,8</b>	<b>2 822,0</b>	<b>2 962,3</b>
Andra intäkter och värdeförändringar	8,6	-11,4	-1,6	18,4
Försäljnings- och marknadsföringskostnader	-275,1	-228,2	-1 019,6	-1 066,5
Administrationskostnader	-66,0	-57,0	-226,7	-235,7
Forsknings- och utvecklingskostnader	-232,8	-201,1	-858,7	-890,4
<b>Rörelseresultat *</b>	<b>144,8</b>	<b>72,1</b>	<b>715,4</b>	<b>788,1</b>
Finansnetto	-0,3	-1,1	-1,5	-0,7
<b>Resultat efter finansiella poster</b>	<b>144,5</b>	<b>71,0</b>	<b>713,9</b>	<b>787,4</b>
Skatt	-40,4	-18,6	-174,6	-196,4
<b>Periodens resultat</b>	<b>104,1</b>	<b>52,4</b>	<b>539,3</b>	<b>591,0</b>
Övrigt totalresultat				
Poster som senare kan komma att omföras till resultaträkningen				
Valutakursdifferenser	11,9	0,2	2,9	14,6
<b>Övrigt totalresultat för perioden, netto efter skatt</b>	<b>11,9</b>	<b>0,2</b>	<b>2,9</b>	<b>14,6</b>
<b>Summa totalresultat för perioden</b>	<b>116,0</b>	<b>52,6</b>	<b>542,2</b>	<b>605,6</b>
Summa totalresultat hänförligt till: Moderbolagets aktieägare	116,0	52,6	542,2	605,6
Periodens resultat per aktie, kr	1,50	0,75	7,76	8,51
Antal aktier, genomsnitt, tusental	69 461	69 461	69 461	69 461

\*Nettoeffekter av valutaförändringar i underliggande fordringar och skulder i utländsk valuta har påverkat rörelseresultatet positivt med 9 Mkr (negativt 12 Mkr) för första kvartalet.

## Koncernens kassaflödesanalys

(Mkr)	Q1 2015	Q1 2014	Helår 2014	Q2 14 - Q1 15 12 månader
Kassaflöde från den löpande verksamheten före förändring av rörelsekapital	115,8	83,5	689,2	721,5
Förändring av rörelsekapital	87,1	30,4	-88,7	-32,0
Kassaflöde från den löpande verksamheten	202,9	113,9	600,5	689,5
Kassaflöde från investeringsverksamheten	-22,1	-31,1	-141,6	-132,6
Kassaflöde från finansieringsverksamheten	0,0	-1,3	-382,0	-380,7
<b>Periodens kassaflöde</b>	<b>180,8</b>	<b>81,5</b>	<b>76,9</b>	<b>176,2</b>
Likvida medel vid periodens början	414,6	337,7	337,7	419,2
Likvida medel vid periodens slut	595,4	419,2	414,6	595,4

## Koncernens balansräkning

(Mkr)	2015-03-31	2014-03-31	2014-12-31
Anläggningstillgångar	338,6	286,3	338,3
Varulager	729,9	676,7	722,3
Kundfordringar*	496,8	428,0	636,5
Övriga fordringar	105,7	145,6	95,0
Likvida medel	595,4	419,2	414,6
<b>Summa</b>	<b>2 266,4</b>	<b>1 955,8</b>	<b>2 206,7</b>
Eget kapital	1 213,1	989,5	1 097,1
Långfristiga skulder	185,2	181,7	187,4
Leverantörsskulder	420,3	402,9	474,1
Övriga kortfristiga skulder	447,8	381,7	448,1
<b>Summa</b>	<b>2 266,4</b>	<b>1 955,8</b>	<b>2 206,7</b>

\*I posten ingår kontraktstillverkare med 47,4 Mkr (92,3).

## Nyckeltal

	Q1 2015	Q1 2014	Helår 2014
Nettoomsättningstillväxt (%)	19,9	15,0	15,5
Bruttomarginal (%)	52,4	50,5	51,8
Rörelsemarginal (%)	10,7	6,4	13,1
Vinstmarginal (%)	10,7	6,3	13,1
Avskrivningar (Mkr) *	80,9	57,2	72,0
Eget kapital (Mkr)	1 213	990	1 097
Sysselsatt kapital (Mkr)	1 269	1 038	1 151
Räntebärande skulder (Mkr)	-	-	-
Netto räntebärande skulder/nettofordran (Mkr) **	595	419	415
Balansomslutning (Mkr)	2 266	1 956	2 207
Avkastning på sysselsatt kapital (%) *	65,1	61,6	67,2
Avkastning på totalt kapital (%) *	35,2	32,0	34,6
Avkastning på eget kapital (%) *	53,2	50,2	54,8
Räntetäckningsgrad (ggr) *	1 125,9	209,9	224,1
Soliditet (%)	53,5	50,6	49,7
Andel riskbärande kapital (%)	59,2	57,4	55,8
Kapitalomsättningshastighet (ggr)	4,7	4,8	5,1
Antal anställda (genomsnitt för perioden)	1 995	1 680	1 797
Omsättning per anställd (Mkr) *	2,8	2,9	3,0
Rörelseresultat per anställd (Mkr) *	0,4	0,4	0,4

\*Nyckeltalen har i förekommande fall omräknats till rullande 12 månadersvärden.

\*\*Avser nettot av räntebärande fordringar och skulder.

## Data per aktie

	2015-03-31	2014-03-31	2014-12-31
Börskurs vid utgången av perioden, kr	340,20	221,60	199,60
Utdelning, kr	6,00*	5,50	5,50
P/E-tal**	40	33	26
Resultat per aktie, kr	1,50	0,75	7,76
Antal aktier, tusental	69 461	69 461	69 461
Antal utestående aktier, tusental	69 461	69 461	69 461

\*Föreslagen utdelning.

\*\*P/E-talet har omräknats till rullande 12 månadersvärde.



## Kvartalsdata

Fakturering per produktgrupp (Tkr)	Q1 2015	Q4 2014	Q3 2014	Q2 2014	Q1 2014	Q4 2013	Q3 2013	Q2 2013	Q1 2013	Q4 2012	Q3 2012	Q2 2012
Video	1 347,5	1 496,2	1 458,3	1 354,0	1 121,2	1 296,6	1 318,8	1 112,8	979,8	1 177,5	1 065,0	1 039,1
Övrigt	6,8	7,6	3,8	0,7	7,9	1,9	3,6	1,6	1,7	2,0	14,2	4,4
<b>TOTALT</b>	<b>1 354,3</b>	<b>1 503,8</b>	<b>1 462,1</b>	<b>1 354,7</b>	<b>1 129,1</b>	<b>1 298,5</b>	<b>1 322,4</b>	<b>1 114,4</b>	<b>981,5</b>	<b>1 179,5</b>	<b>1 079,2</b>	<b>1 043,5</b>

Fakturering per region	Q1 2015	Q4 2014	Q3 2014	Q2 2014	Q1 2014	Q4 2013	Q3 2013	Q2 2013	Q1 2013	Q4 2012	Q3 2012	Q2 2012
EMEA	470,4	596,1	522,9	478,7	401,5	537,1	511,1	362,5	353,4	484,9	384,9	377,0
Americas	713,0	692,7	758,2	700,4	591,4	580,0	653,0	617,9	512,9	555,9	569,9	542,7
Asia	170,9	215,0	181,0	175,6	136,2	181,4	158,3	134,0	115,2	138,7	124,4	123,8
<b>TOTALT</b>	<b>1 354,3</b>	<b>1 503,8</b>	<b>1 462,1</b>	<b>1 354,7</b>	<b>1 129,1</b>	<b>1 298,5</b>	<b>1 322,4</b>	<b>1 114,4</b>	<b>981,5</b>	<b>1 179,5</b>	<b>1 079,2</b>	<b>1 043,5</b>

	Q1 2015	Q4 2014	Q3 2014	Q2 2014	Q1 2014	Q4 2013	Q3 2013	Q2 2013	Q1 2013	Q4 2012	Q3 2012	Q2 2012
Nettoomsättningstillväxt (%)	19,9	15,8	10,6	21,6	15,0	10,1	22,5	6,8	11,4	16,9	11,1	39,7
Bruttovinst (Mkr)	710,1	784,4	760,9	706,9	569,8	660,6	696,2	568,1	505,3	600,5	548,2	515,1
Bruttomarginal (%)	52,4	52,2	52,0	52,2	50,5	50,9	52,6	51,0	51,5	50,9	50,8	49,4
Rörelseresultat (Mkr)	144,8	199,2	256,5	187,6	72,1	166,0	258,4	126,5	89,3	206,7	168,4	121,1
Rörelsemarginal (%)	10,7	13,2	17,5	13,8	6,4	12,8	19,5	11,4	9,1	17,5	15,6	11,6

## Moderbolagets resultaträkning

(Mkr)	Q1 2015	Q1 2014	Helår 2014
Nettoomsättning	22,5	5,1	100,5
Bruttovinst	22,5	5,1	100,5
Administrationskostnader	-14,5	-7,7	-43,0
Rörelseresultat	8,0	-2,6	57,5
Ränteintäkter och liknande resultatposter	0,4	0,6	34,9
Räntekostnader och liknande resultatposter	-4,4	-1,5	-37,7
Resultat efter finansiella poster	4,0	-3,5	54,7
Bokslutsdispositioner	-	-	478,9
Skatt	-0,9	-	-111,8
Periodens resultat	3,1	-3,5	421,8

## Moderbolagets balansräkning

(Mkr)	2015-03-31	2014-03-31	2014-12-31
Anläggningstillgångar	7,3	9,6	7,9
Fordringar hos koncernbolag	766,0	564,6	984,5
Kundfordringar och andra fordringar	0,6	1,3	1,8
Skattefordringar	13,7	13,9	0,0
Likvida medel	287,3	306,9	113,6
<b>Summa</b>	<b>1 074,9</b>	<b>896,3</b>	<b>1 107,8</b>
Eget kapital	426,5	380,2	423,4
Obeskattade reserver	637,9	510,4	637,9
Skulder till koncernbolag	0,9	0,8	0,9
Kortfristiga skulder	9,6	4,9	45,6
<b>Summa</b>	<b>1 074,9</b>	<b>896,3</b>	<b>1 107,8</b>

## För ytterligare information kontakta:

Johan Lundin, Manager, Investor Relations

Mail: [ir@axis.com](mailto:ir@axis.com)

Tel: +46 (0)46 - 272 18 00

---



Axis AB (publ)

Org.nr. 556241-1065

Emdalavägen 14, 223 69 Lund

Tel: 046 272 18 00

[www.axis.com](http://www.axis.com)

---

Denna rapport innehåller framtidsinriktad information som baseras på Axisledningens nuvarande förväntningar. Även om ledningen bedömer att förväntningarna som framgår av sådan framtidsinriktad information är rimliga, kan ingen garanti lämnas på att dessa förväntningar kommer att visa sig vara korrekta. Följaktligen kan faktiskt framtida utfall variera väsentligt jämfört med vad som framgår i den framtidsinriktade informationen beroende på bl a förändrade förutsättningar avseende ekonomi, marknad och konkurrens, förändringar i lagkrav och andra politiska åtgärder, variationer i valutakurser och andra faktorer.

Informationen är sådan som Axis offentliggör enligt svensk lag om värdepappersmarknad och/eller svensk lag om handel med finansiella instrument. Informationen lämnades för offentliggörande torsdagen den 16 april kl. 08.00.