

Första kvartalet 2023

Delårsrapport



AAK

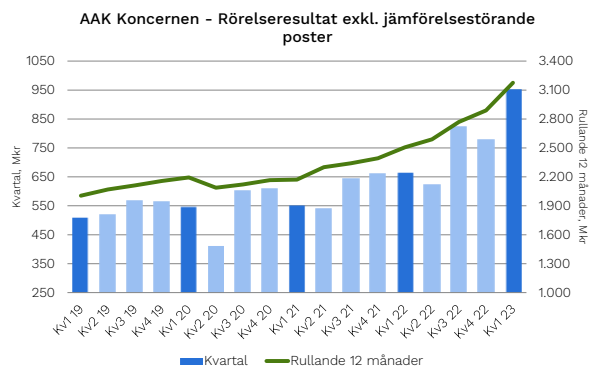
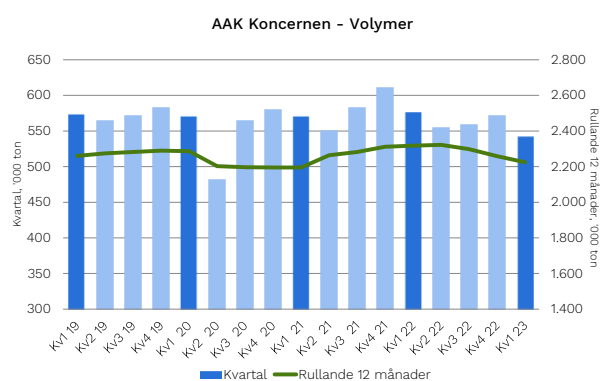
Viktiga siffror

Kv 1 2023

- Volymerna minskade med 6% till 541.000 ton (575.000 ton), vilket till stor del beror på förra årets utträde från den ryska marknaden och optimeringsprogrammet inom bagerisegmentet. Volymerna exklusive Ryssland minskade med 3%.
- Rörelseresultatet, inklusive en positiv valutaomräkningseffekt på 64 mkr, uppgick till 952 mkr (664 mkr), en ökning med 43%. Omräknat till fasta växelkurser ökade rörelseresultatet med 34%.
- Resultatet för perioden uppgick till 662 mkr (492 mkr).
- Vinsten per aktie uppgick till 2,55 kronor (1,89 kronor).
- Kassaflödet från den löpande verksamheten uppgick till 1.102 mkr (-1.150 mkr).
- Avkastningen på sysselsatt kapital, beräknad på rullande tolv månadersperioder, uppgick till 15,2% (14,5% den 31 december 2022).

	Kv 1 2023	Kv 1 2022	Δ %	R12M 2023	Helår 2022
Volym, tusental ton	541	575	-6	2.225	2.259
Rörelseresultat, mkr	952	664	+43	2.826	2.538
Rörelseresultat exkl. jämförelsestörande poster, mkr	952	664	+43	3.176	2.888
Rörelseresultat per kilo, kr	1,76	1,15	+53	1,27	1,12
Rörelseresultat per kilo exkl. jämförelsestörande poster, kr	1,76	1,15	+53	1,43	1,28
Periodens resultat, mkr	662	492	+35	1.950	1.780
Periodens resultat exkl. jämförelsestörande poster, mkr	662	492	+35	2.269	2.099
Vinst per aktie, kr	2,55	1,89	+35	7,50	6,84
Vinst per aktie exkl. jämförelsestörande poster, kr	2,55	1,89	+35	8,73	8,07
Avkastning på sysselsatt kapital (R12 månader), %	15,2	15,4	-1	15,2	14,5

Jämförelsestörande poster för helåret 2022 avser det kontrollerade utträdet från Ryssland (kv 2 2022: -350 mkr).



Stark start på året – de preliminära siffrorna från 13 april om volymer och rörelseresultat bekräftas

Jag är glad att kunna bekräfta att vi har haft en stark start på året, med en god utveckling inom samtliga tre affärsområden samt ett starkt kassaflöde och en förbättrad avkastning på sysselsatt kapital. Trots de utmaningar som följer av det rådande världsläget lyckas vi fortsätta leverera värde till våra kunder.

Affärsresultat

I enlighet med den omvända vinstvarningen från den 13 april ökade vårt rörelseresultat under första kvartalet med 43% jämfört med samma period föregående år, drivet av en stark utveckling inom Food Ingredients och Chocolate & Confectionery Fats. Detta uppnåddes genom fortsatt fokus på speciallösningar, produktivitetsförbättringar samt gynnsamma marknadsförhållanden, inklusive en förbättrad förmåga att kompensera för inflationseffekter. Ytterligare en faktor som bidragit till vår fortsatta utveckling är vårt teams intensiva arbete för att upprätthålla stabila leveranskedjor så att våra produkter på ett tryggt sätt levereras i tid till våra kunder.

Volymerna minskade som väntat med 6% jämfört med samma kvartal föregående år, till stor del på grund av vårt kontrollerade utträde från Ryssland och optimeringsprogrammet inom Bakery. Volymerna exklusive Ryssland minskade med 3% under första kvartalet jämfört med första kvartalet 2022.

Innovation och kundgemensam produktutveckling

Vi har även fortsatt att investera i innovation och kundgemensam utveckling, med särskilt fokus på utveckling av nya produkter och innovativa lösningar – vi vill säkerställa att vi kan tillgodose våra kunders önskemål i takt med att deras behov utvecklas. En av AAK:s styrkor är förmågan att förstå hela spektret av livsmedelsingredienser och att använda denna expertis för att utveckla växtbaserade oljor och fettlösningar tillsammans med våra kunder.

Den senaste milstolpen i vårt arbete för kundgemensam produktutveckling var invigningen i mars i år av ett innovationscenter för växtbaserade livsmedel utanför Amsterdam. Detta toppmoderna center i tre våningar stödjer alla steg i AAK:s process för kundgemensam produktutveckling och omfattar två pilotanläggningar för växtbaserat kött och vegetabiliska alternativ till mejerivaror, ett applikationslaboratorium, arbetsytor för kundgemensam produktutveckling, ett provlagningsskock och en infrastruktur för sensorisk utvärdering. Detta gör det möjligt för kunder att snabbt och tryggt få ut välsmakande växtbaserade livsmedel på marknaden.



EU-förordning om avskogning

EU-förordningen om avskogning, som beräknas att börja gälla under 2023 och har en genomförandeperiod på 18 månader, syftar till att eliminera importen av produkter till Europa med koppling till avskogning. Förordningen omfattar en rad olika produkter, däribland soja, palmolja, nötkött, läder och virke.

AAK har över två decenniers erfarenhet av att arbeta med hållbara leveranskedjor och har under de senaste åren kommit långt på vägen mot att uppnå vårt mål – att 100% av leveranskedjan för vår palmolja ska vara verifierat avskogningsfri och spårbar till plantage senast 2025. Baserat på 2022 års data uppnådde vi 100% spårbarhet till kvarnbruk, 87% till plantage och vi hade en 71% verifierat avskogningsfri leveranskedja för palmolja.

Även om vi stöder detta lagstiftningsinitiativ har vi framhållit vissa reservationer, i synnerhet gällande risker i anslutning till geolokalisering och dess potentiellt oönskade konsekvenser. På lång sikt är utvecklingen ett steg i rätt riktning.

Avslutande kommentar

Året har börjat starkt, och även om en del av denna utveckling drevs av gynnsamma marknadsförhållanden är vi fortsatt försiktigt optimistiska inför framtiden och står väl rustade att möjliggöra nya tillväxtmöjligheter. Vi kommer att fortsätta prioritera våra medarbetares, kunders och samarbetspartners hälsa och säkerhet, samtidigt som vi strävar efter att skapa långsiktigt värde för våra aktieägare.

Johan Westman, koncernchef och VD

AAK-koncernen, första kvartalet 2023

Volym

Volymerna uppgick till 541.000 ton (575.000 ton), en minskning med 6% jämfört med förra året. Volymerna exklusive Ryssland minskade med 3%.

Nettoomsättning

Nettoomsättningen uppgick till 12.345 mkr (11.239 mkr), en ökning med 10%. Ökningen berodde på en gynnsam produktmix genom fortsatt fokus på speciallösningar, prisjusteringar till följd av ökade råvarupriser samt en positiv valutaomräkningseffekt på 713 mkr.

Rörelseresultat

Rörelseresultatet uppgick till 952 mkr (664 mkr), en ökning med 43% jämfört med motsvarande kvartal 2022. Ökningen kan främst knytas till ett starkt rörelseresultat per kilo inom Food Ingredients och Chocolate & Confectionery Fats. Detta uppnåddes genom fortsatt fokus på speciallösningar och produktivitetsförbättringar. Dessutom var marknadsförhållandena mer gynnsamma än föregående år vilket också hade en positiv inverkan på första kvartalets rörelseresultat, liksom en förbättrad förmåga att kompensera för inflationseffekter.

Valutaomräkningseffekten uppgick till 64 mkr, varav 37 mkr var hänförligt till Food Ingredients och 27 mkr till Chocolate & Confectionery Fats. Rörelseresultatet omräknat till fasta växelkurser ökade med 34%.

Rörelseresultatet per kilo uppgick till 1,76 kronor (1,15 kronor), en ökning med 53%. Valutaomräkningseffekten uppgick till 0,12 kr. Rörelseresultatet per kilo omräknat till fasta växelkurser ökade med 43%.

Finansiella kostnader och skattekostnader

De finansiella kostnaderna uppgick till 77 mkr (18 mkr). De finansiella kostnaderna ökade till följd av ökad finansiering av rörelsekapital, ett högre ränteläge och högre lån i högränteländer. Redovisade skattekostnader motsvarar en genomsnittlig skattesats på 24% (24%).

Vinst per aktie

Vinsten per aktie uppgick till 2,55 kronor (1,89 kronor).

Kassaflöde och investeringar

Kassaflödet från den löpande verksamheten inklusive förändringar i rörelsekapitalet uppgick till 1.102 mkr (-1.150 mkr). Kassaflödet från rörelsekapitalet uppgick till 377 mkr (-2.004 mkr). Främst till följd av de sjunkande råvarupriserna under andra halvåret 2022 var kassaflödet från lagerförändringar och kundfordringar positivt, medan kassaflödet från leverantörsskulder var negativt.

Baserat på löptiden för vår avtalsportfölj är det en tidsfördröjning på sex till nio månader innan vi ser en kassaflödeseffekt till följd av volatiliteten i råvarupriser.

Kassaflödet från investeringsverksamheten uppgick till 362 mkr (227 mkr), varav 89 mkr (0 mkr) var hänförliga till verksamhetsförvärv. Förvärvet av Arani Agro Oil, som tillkännagavs 2022, slutfördes i januari 2023 och inkluderat i AAK:s resultatredovisning från och med den 1 januari 2023. Investeringarna i anläggningstillgångar var huvudsakligen hänförliga till löpande underhåll samt kapacitetsökningar.

Avkastning på sysselsatt kapital

Avkastningen på sysselsatt kapital, beräknad på en rullande tolv månadersperiod, uppgick till 15,2% (14,5% den 31 december 2022).

Finansiell ställning

Soliditeten uppgick till 50% (44% den 31 december 2022). Koncernens nettoskuld den 31 mars 2023 uppgick till 4.968 mkr (5.707 mkr den 31 december 2022). Nettoskuld/EBITDA uppgick till 1,36 (1,71 per den 31 december 2022).

Den 31 mars 2023 uppgick koncernens totala låneavtal till 10.162 mkr (9.806 mkr den 31 december 2022), med bindande låneavtal på 8.425 mkr (8.366 mkr den 31 december 2021). Outnyttjade, bindande låneavtal per den 31 mars 2023 uppgick till 4.950 mkr (4.295 mkr per den 31 december 2022). Icke-bindande låneavtal uppgick till 1.736 mkr (1.440 mkr den 31 december 2022), varav 1.465 mkr (976 mkr den 31 december 2022) var outnyttjade.

Medarbetare

Det genomsnittliga antalet anställda den 31 mars 2023 uppgick till 3.990 (3.962 den 31 december 2022).

Viktiga händelser under kvartalet

AAK öppnar ett innovationscenter för växtbaserade livsmedel utanför Amsterdam

Med utsikt över Zaanse Schans strax utanför Amsterdam har AAK byggt ett innovationscenter för att utveckla växtbaserade livsmedel. Det toppmoderna trevåningscentret i Zaandijk stödjer alla steg i AAK:s process för kundgemensam produktutveckling och omfattar två pilotanläggningar för växtbaserat kött och vegetabiliska alternativ till mejerivaror, ett applikationslaboratorium, arbetsytor för kundgemensam produktutveckling, ett provlagningskök och en komplett infrastruktur för sensorisk utvärdering. Detta gör det möjligt för kunder att snabbt och tryggt få ut välsmakande växtbaserade livsmedel på marknaden.



Höjer ribban för kakaosmak

Nyligen lanserade AAK CEBES™ Choco 15, en lösning för prisvärd premiumisering, och höjer ribban för god kakaosmak. Även i tider av svagare ekonomi är det viktigt för konsumenter att kunna njuta av premiumprodukter till ett överkomligt pris. Konsumenter vill kunna unna sig godsaker, men då i det lilla formatet och med önskan om valuta för pengarna, där smaken är det främsta kriteriet när de fattar sina köpbeslut om chokladkonfektyr.

Vår nylanserade CEBES™ Choco 15 är marknads enda sammansättning med upp till 15% kakaoringredienser som ger rätt blandning av prisvärdhet och kvalitet utan några kompromisser.

Introducing CEBES™ Choco 15

Raising the bar on cocoa flavor!

There's no better substitute with higher flexibility for your recipe

AAK

Hållbarhet från växt till varumärke

Den 4 april publicerades AAK:s hållbarhetsredovisning för 2022, som visar hur hållbarhet står i fokus för vårt verksamhetssyfte, Making Better Happen™. För AAK är hållbarhet inte ett slutmål, utan en ständig utveckling. Vi vidtar löpande åtgärder för att åstadkomma förbättringar hela vägen från växt till varumärke.

Lägg gärna lite tid på att läsa rapporten och ta del av våra bedrifter, framgångar och förbättringsmöjligheter. Konsumenter, kunder och investerare efterfrågar i allt högre grad transparens och hållbarhet. I första delen behandlas viktiga höjdpunkter, kopplingen mellan vårt hållbarhetsarbete och vår strategiska inriktning och ambition samt viktiga hållbarhetsprioriteringar längs vår värdekedja. Den andra delen innehåller mer detaljerad information, med kopplingar till olika rapporteringskrav som GRI, TCFD, hållbara utvecklingsmål och taxonomi.



Food Ingredients, Kv 1 2023*

Rörelseresultat +58%		Kv 1 2023	Kv 1 2022	Δ %	R12M 2023	Helår 2022
	Volym, tusental ton	337	362	-7	1.408	1.433
	Nettoomsättning, mkr	7.859	7.141	+10	33.379	32.661
Rörelseresultat per kilo +70%	Rörelseresultat, mkr	582	369	+58	1.929	1.716
	Rörelseresultat per kilo, kr	1,73	1,02	+70	1,37	1,20

Volym

Under första kvartalet minskade volymerna i Food Ingredients med 7% jämfört med samma period föregående år. Denna minskning kan främst knytas till optimeringsprogrammet i Bakery samt det kontrollerade utträdet från den ryska marknaden. Exklusive Ryssland minskade första kvartalets volym i Food Ingredients med 5%.

Volymerna för Bakery minskade, vilket främst berodde på vårt fortsatta arbete för att optimera verksamheten i Europa, med fortsatt prioritering av special- och semispecialprodukter. Volymerna påverkades dessutom negativt av vårt utträde från den ryska marknaden.

Volymerna i Dairy blev något högre under kvartalet än under motsvarande period föregående år. Regionerna uppvisade ett varierat resultat, med tillväxt i Europa och en minskning av volymerna i Nord- och Sydamerika jämfört med föregående år.

Plant-based Foods ökade något under kvartalet drivet av växtbaserade mejerilösningar.

Volymerna för Special Nutrition minskade jämfört med föregående år, med en nedgång för både semispecialprodukter och högförädlade produkter. Inom segmentet för högförädlade speciallösningar ökade volymerna i Asien.

Volymerna för Foodservice ökade, främst drivet av Nordamerika, medan volymerna i Europa var fortsatt svaga.

Volymerna för detta segment låg fortfarande under nivåerna före pandemin.

Nettoomsättning

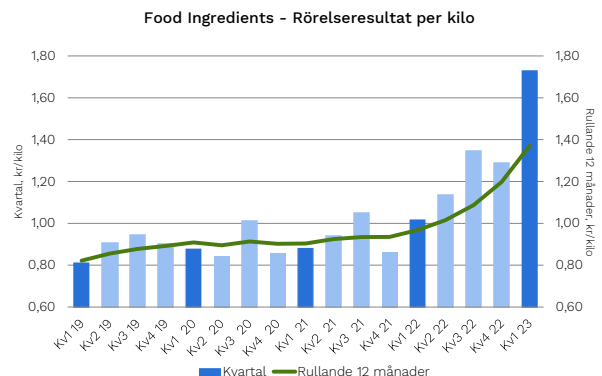
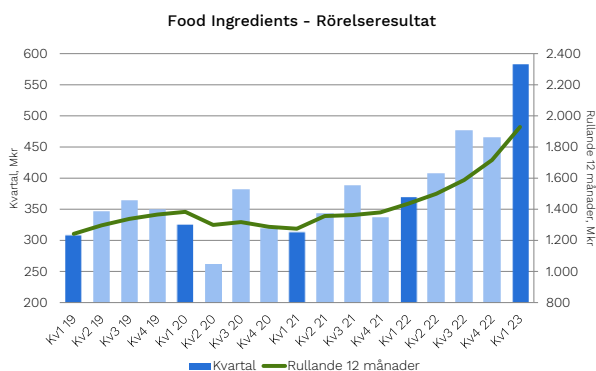
Nettoomsättningen uppgick till 7.859 mkr (7.141 mkr), en ökning med 10% eller 718 mkr. Ökningen berodde på en positiv valutaomräkningseffekt på 500 mkr samt prisjusteringar till följd av ökade råvarupriser.

Rörelseresultat

Rörelseresultatet ökade med 58% till 582 mkr (369 mkr). Valutaomräkningseffekten var positiv och uppgick till 37 mkr. Rörelseresultatet omräknat till fasta växelkurser ökade med 48%.

Resultatet drevs av ett fortsatt fokus på speciallösningar, förbättrad driftseffektivitet, samt av gynnsamma marknadsförhållanden inklusive en förbättrad förmåga att kompensera för inflationseffekter. Inom undersegmenten utvecklades Dairy, Bakery och Special Nutrition väl, medan Foodservice minskade.

Rörelseresultatet per kilo ökade till 1,73 kronor (1,02 kronor). Valutaomräkningseffekten uppgick till 0,11 kr. Rörelseresultatet per kilo omräknat till fasta växelkurser förbättrades med 59%.



* Rörelseresultat och rörelseresultat per kilo är exklusive jämförelsestörande poster.



Chocolate & Confectionery Fats, Kv 1 2023*

	Kv 1 2023	Kv 1 2022	Δ %	R12M 2023	Helår 2022
Rörelseresultat +27%					
Volym, tusental ton	124	137	-9	508	521
Nettoomsättning, mkr	3.735	3.407	+10	15.141	14.813
Rörelseresultat per kilo +40%					
Rörelseresultat, mkr	327	258	+27	1.161	1.092
Rörelseresultat per kilo, kr	2,64	1,88	+40	2,29	2,10

Volym

Under första kvartalet minskade volymerna med 9%, främst till följd av vårt utträde från den ryska marknaden. Exklusive Ryssland minskade volymerna med 3% jämfört med ett starkt första kvartal förra året.

Nettoomsättning

Affärsområdets nettoomsättning ökade med 10% till 3.735 mkr (3.407 mkr). Detta var drivet av prisjusteringar till följd av ökade råvarupriser samt en positiv valutaomräkningseffekt på 213 mkr.

Rörelseresultat

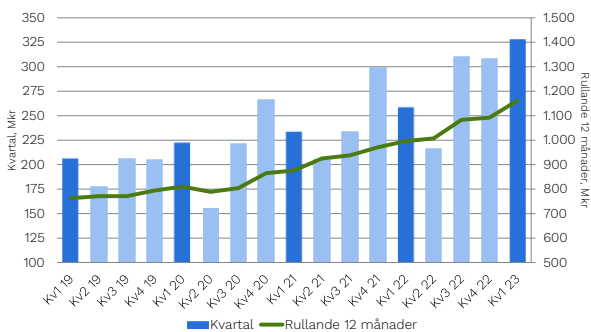
Rörelseresultatet uppgick till 327 mkr (258 mkr), en ökning med 27% jämfört med motsvarande kvartal föregående år. Valutaomräkningseffekten uppgick till 27 mkr. Rörelseresultatet omräknat till fasta växelkurser ökade med 16%.

Ökningen skedde brett inom alla geografiska områden. Det starka rörelseresultatet var drivet av ett fortsatt fokus på

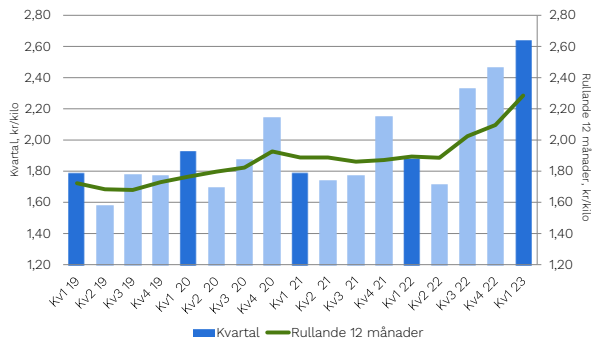
speciallösningar, ökad driftseffektivitet samt gynnsamma marknadsförhållanden och god prishantering.

Rörelseresultatet per kilo ökade och uppgick till 2,64 kronor (1,88 kronor). Valutaomräkningseffekten uppgick till 0,22 kr. Rörelseresultatet per kilo omräknat till fasta växelkurser ökade med 29%.

Chocolate & Confectionery Fats - Rörelseresultat



Chocolate & Confectionery Fats - Rörelseresultat per kilo



* Rörelseresultat och rörelseresultat per kilo är exklusive jämförelsestörande poster.



Technical Products & Feed, Kv 1 2023*

	Kv 1 2023	Kv 1 2022	Δ %	R12M 2023	Helår 2022
Rörelseresultat +33%					
Volym, tusental ton	80	76	+5	309	305
Nettoomsättning, mkr	751	691	+9	3.011	2.951
Rörelseresultat, mkr	108	81	+33	330	303
Rörelseresultat per kilo, kr	1,35	1,07	+26	1,07	0,99

Volym

Under första kvartalet ökade volymerna med 5% jämfört med första kvartalet föregående år. Ökningen är främst knuten till ett starkt resultat i Feed.

Volymerna minskade inom Technical Products, främst som en följd av en minskning inom Natural Ingredients och Biofules.

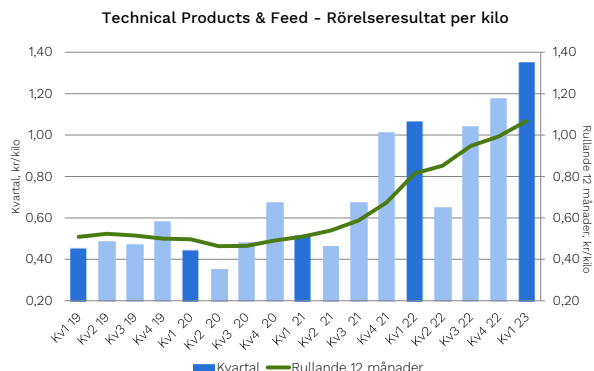
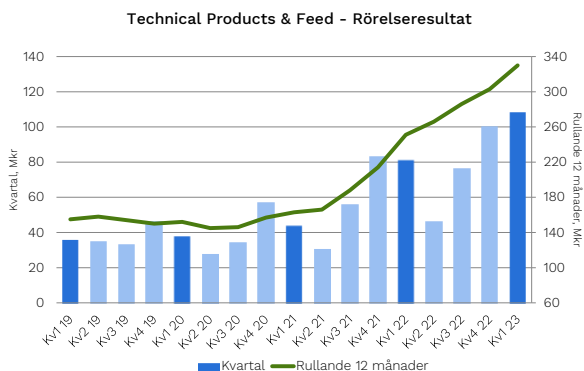
Nettoomsättning

Affärsområdets nettoomsättning ökade med 60 mkr till 751 mkr, vilket kan jämföras med 691 mkr under första kvartalet föregående år.


Rörelseresultat

Rörelseresultatet uppgick till 108 mkr (81 mkr), en ökning med 33% jämfört med föregående år. Förbättringen drevs av ökad lönsamhet för Natural Ingredients, med stöd av driftsförbättringar och gynnsamma marknadsförhållanden. Inom Feed var marknaden något mer utmanande samtidigt som marginalerna för pressningsverksamheten var oförändrade under kvartalet.

Affärsområdet redovisade ett rörelseresultat per kilo på 1,35 kronor (1,07 kronor), en ökning med 26%.



* Rörelseresultat och rörelseresultat per kilo är exklusive jämförelsestörande poster.



Allmän information

Närstående parter

Inga väsentliga förändringar har skett i relationer eller transaktioner med närstående parter sedan 2022.

Risker och osäkerhetsfaktorer

AAK:s verksamhet är ständigt utsatt för risker och hot, och företaget påverkas av olika omvärldsfaktorer. Med hjälp av en aktiv omvärldsanalys försöker vi förutse förändringar av de faktorer som påverkar vår verksamhet. Vi uppdaterar kontinuerligt våra planer och policyer för att motverka potentiella negativa effekter. Vi tillämpar en aktiv riskhantering genom att till exempel säkra råvarupriser och valutor för att minska riskerna.

En effektiv riskhantering är en ständigt pågående process inom verksamheten och en del av den fortlöpande översynen och bedömningen av verksamhetens framtid.

AAK:s långsiktiga riskexponering förväntas inte avvika från den exponering som nu ingår i verksamheten.

AAK:s styrelse och koncernledning har sedan årsrapporten 2022 publicerades granskat utvecklingen av betydande risker och osäkerhetsfaktorer och kan bekräfta att det inte har skett några andra förändringar än vad som har kommenterats i fråga om marknadsutvecklingen 2022 och 2023.

En mer ingående riskanalys finns i AAK:s årsredovisning.

Redovisningsprinciper 2023

Delårsrapporten är upprättad enligt IAS 34, Delårsrapportering, och gällande regler i den svenska årsredovisningslagen. Redovisningsprinciperna motsvarar de principer som tillämpats vid utarbetandet av årsredovisningen för 2022.

Alternativa nyckeltal

AAK presenterar alternativa nyckeltal för att ge en tydlig bild av affärsresultatet samt för att uppnå förbättrad jämförbarhet från period till period. De alternativa nyckeltalen ska inte anses ersätta nyckeltalen enligt IFRS.

Definitioner av alternativa nyckeltal finns på www.aak.com under Investor-fliken. För avstämning av alternativa nyckeltal, se sidorna 20–21.

Definitioner

Se vår årsredovisning.

Händelser efter rapporteringsperioden

Det finns inga händelser att rapportera.

Moderbolaget och Group Functions

AAK AB (publ.) är moderbolag för AAK-koncernen. Det har framför allt i uppgift att utveckla och förvalta koncernen.

Moderbolagets resultat efter finansiella poster var -72 mkr (-22 mkr). Räntebärande skulder minus likvida medel och räntebärande tillgångar uppgick till 3.544 mkr (3.443 mkr den 31 december 2022). Investeringar i immateriella och materiella anläggningstillgångar uppgick till 2 mkr (0 mkr).

Moderbolagets balans- och resultaträkning finns på sidorna 22–23. Det har inte varit några väsentliga förändringar i moderbolagets balansräkning efter förra årets utgång.

Moderbolaget har upprättat sin finansiella rapportering enligt årsredovisningslagen, 9 kap., delårsrapporter, och rekommendation RFR 2, Redovisning för juridiska personer, från Rådet för finansiell rapportering. Redovisningsprinciperna motsvarar de principer som tillämpats vid utarbetandet av årsredovisningen för 2022.

Revisionsgranskning

Denna rapport har inte granskats av företagets revisorer.

Malmö den 4 maj 2023

Johan Westman
Koncernchef och VD

Mer information kan lämnas av:

Carl Ahlgren
Head of IR & Corporate Communications
Mobil: 070 681 07 34
E-post: carlahlgren@aab.com

Denna information är sådan information som AAK AB (publ.) är skyldigt att offentliggöra enligt EU:s marknadsmissbruksförordning och lagen om värdepappersmarknaden. Informationen lämnades, genom ovanstående kontaktpersons försorg, för offentliggörande den 4 maj 2023 kl. 8.30 lokal tid.

Resultaträkning i sammandrag

Mkr	Kv 1 2023	Kv 1 2022	Helår 2022
Nettoomsättning	12.345	11.239	50.425
Övriga rörelseintäkter	62	29	149
Summa rörelseintäkter	12.407	11.268	50.574
Förändring av lager av färdiga varor och produkter i arbete	-41	74	201
Råvaror och förbrukningsvaror	-9.293	-8.867	-39.777
Handelsvaror	-162	-244	-1.085
Övriga externa kostnader	-914	-717	-3.401
Kostnader för ersättning till anställda	-816	-654	-2.958
Avskrivningar och nedskrivningar	-228	-188	-799
Övriga rörelsekostnader	-1	-8	-217
Summa rörelsekostnader	-11.455	-10.604	-48.036
Rörelseresultat (EBIT)	952	664	2.538
Finansiella intäkter	23	15	69
Finansiella kostnader	-100	-33	-257
Resultat från finansiella poster	-77	-18	-188
Resultat före skatt	875	646	2.350
Skatt	-213	-154	-570
Periodens resultat	662	492	1.780
Hänförligt till innehav utan bestämmande inflytande	1	2	10
Hänförligt till moderbolagets aktieägare	661	490	1.770
Vinst per aktie före utspädning, kr ¹⁾	2,55	1,89	6,84
Vinst per aktie efter utspädning, kr ²⁾	2,55	1,89	6,84

¹⁾ Vinsten per aktie beräknas från ett vägt genomsnitt av antalet utestående aktier.

²⁾ Vinsten per aktie beräknas från ett vägt genomsnitt av antalet utestående aktier efter utspädning med utestående teckningsoptioner.

Totalresultat

Mkr	Kv 1 2023	Kv 1 2022	Helår 2022
Periodens resultat	662	492	1.780
Poster som inte ska återföras i resultaträkningen: Omvärdering av nettopensionsförpliktelsen	0	-	149
	0	-	149
Poster som senare kan återföras i resultaträkningen: Omräkningsdifferenser	175	410	1.460
Förändringar i verkligt värde på kassaflödessäkringar	-3	11	20
Skatteeffekt av förändring av verkligt värde på kassaflödessäkringar	1	-2	-4
	173	419	1.476
Summa totalresultat för perioden	835	911	3.405
Hänförligt till innehav utan bestämmande inflytande	1	2	16
Hänförligt till moderbolagets aktieägare	834	909	3.389

Balansräkning i sammandrag

Mkr	2023-03-31	2022-03-31	2022-12-31
Tillgångar			
Goodwill	2.666	2.296	2.538
Övriga immateriella tillgångar	289	305	293
Materiella anläggningstillgångar	7.143	6.045	6.944
Tillgångar med nyttjanderätt	651	581	685
Andelar i intresseföretag	43	16	32
Finansiella anläggningstillgångar	67	47	67
Uppskjutna skattefordringar	349	183	327
Summa anläggningstillgångar	11.208	9.473	10.886
Varulager	9.759	10.056	11.174
Kundfordringar	6.531	5.914	6.635
Kortfristiga fordringar	3.193	4.053	3.780
Likvida medel	1.405	1.165	1.515
Summa omsättningstillgångar	20.888	21.188	23.104
Summa tillgångar	32.096	30.661	33.990
Eget kapital och skulder			
Eget kapital	15.870	12.698	15.036
Innehav utan bestämmande inflytande	48	50	47
Summa eget kapital inklusive innehav utan bestämmande inflytande	15.918	12.748	15.083
Skulder till banker och kreditinstitut	3.019	1.571	3.526
Pensionsåtaganden	53	274	58
Leasingskulder	538	485	562
Uppskjutna skatteskulder	566	412	553
Övriga långfristiga skulder	285	413	273
Summa långfristiga skulder	4.461	3.155	4.972
Skulder till banker och kreditinstitut	2.716	3.967	2.997
Leasingskulder	153	124	162
Leverantörsskulder	4.110	5.343	5.337
Övriga kortfristiga skulder	4.738	5.324	5.439
Summa kortfristiga skulder	11.717	14.758	13.935
Summa eget kapital och skulder	32.096	30.661	33.990

Förändring av eget kapital i sammandrag

2023

Mkr	Eget kapital	Innehav utan bestämmande inflytande	Summa eget kapital inklusive innehav utan bestämmande inflytande
Ingående balans den 1 januari 2023	15.036	47	15.083
Periodens resultat	661	1	662
Övrigt totalresultat	173	0	173
Summa totalresultat	834	1	835
Utgående balans den 31 mars 2023	15.870	48	15.918

2022

Mkr	Eget kapital	Innehav utan bestämmande inflytande	Summa eget kapital inklusive innehav utan bestämmande inflytande
Ingående balans den 1 januari 2022	11.783	48	11.831
Periodens resultat	490	2	492
Övrigt totalresultat	419	0	419
Summa totalresultat	909	2	911
Nyemission av aktier	6	-	6
Utgående balans den 31 mars 2022	12.698	50	12.748

Kassaflödesanalys i sammandrag

Mkr	Kv 1 2023	Kv 1 2022	Helår 2022
Den löpande verksamheten			
Rörelseresultat	952	664	2.538
Avskrivningar och nedskrivningar	228	188	799
Justeringar för poster som inte ingår i kassaflödet, m.m.	-249	135	63
Erlagd och erhållen ränta	-49	-10	-146
Betald skatt	-157	-123	-617
Kassaflöde före förändringar i rörelsekapitalet	725	854	2.637
Förändringar i lager	1.514	-809	-1.427
Förändringar i kundfordringar	166	-650	-1.149
Förändringar i leverantörsskulder	-1.275	-519	-812
Förändringar i andra rörelsekapitalposter	-28	-26	678
Förändringar i rörelsekapitalet	377	-2.004	-2.710
Kassaflöde från den löpande verksamheten	1.102	-1.150	-73
Investeringsverksamheten			
Förvärv av immateriella tillgångar och materiella anläggningstillgångar	-288	-230	-1.226
Förvärv av verksamheter och aktier efter avdrag av förvärvade likvida medel	-89	-	-14
Försäljning av materiella anläggningstillgångar	15	3	7
Kassaflöde från investeringsverksamheten	-362	-227	-1.233
Finansieringsverksamheten			
Förändringar i lån	-811	1.557	2.364
Avskrivning av leasingskulder	-43	-35	-152
Nyemission av aktier	-	6	147
Teckningsoptioner	-	-	80
Utbetald utdelning	-	-	-646
Kassaflöde från finansieringsverksamheten	-854	1.528	1.793
Periodens kassaflöde	-114	151	487
Likvida medel vid periodens början	1.515	1.001	1.001
Kursdifferens i likvida medel	4	13	27
Likvida medel vid periodens slut	1.405	1.165	1.515

Nyckeltal

Mkr (om inget annat anges)	Kv 1 2023	Kv 1 2022	Δ %	Helår 2022
Resultaträkning				
Volymer, tusental ton	541	575	-6	2.259
Rörelseresultat	952	664	+43	2.538
Rörelseresultat exklusive jämförelsestörande poster	952	664	+43	2.888
Periodens resultat	662	492	+35	1.780
Periodens resultat exklusive jämförelsestörande poster	662	492	+35	2.099
Finansiell ställning				
Summa tillgångar	32.096	30.661	+5	33.990
Eget kapital	15.918	12.748	+25	15.083
Nettorörelsekapital	10.548	9.311	+13	10.747
Nettoskulder	4.968	5.206	-5	5.707
Kassaflöde				
Kassaflöde från den löpande verksamheten	1.102	-1.150	-	-73
Kassaflöde från investeringsverksamheten	-362	-227	-	-1.233
Aktieuppgifter				
Antal aktier, tusental	259.559	258.551	+0	259.559
Vinst per aktie, kr ¹⁾	2,55	1,89	+35	6,84
Vinst per aktie exklusive jämförelsestörande poster, kr ¹⁾	2,55	1,89	+35	8,07
Eget kapital per aktie, kr	61,14	49,11	+24	57,93
Balansdagens börskurs, kr	187,60	175,00	+7	177,85
Övriga nyckeltal				
Volymtillväxt i procent	-6	+1	-	-2
Rörelseresultat per kilo, kr	1,76	1,15	+53	1,12
Rörelseresultat per kilo exklusive jämförelsestörande poster, kr	1,76	1,15	+53	1,28
Avkastning på sysselsatt kapital (R12 månader), %	15,2	15,4	-1	14,5
Nettoskuld/EBITDA, multipel	1,36	1,64	-17	1,71

¹⁾ Vinsten per aktie beräknas från ett vägt genomsnitt av antalet utestående aktier.

Kvartalsuppgifter för affärsområdena

Rörelseresultat

Mkr	2022					2023
	Kv 1	Kv 2	Kv 3	Kv 4	Helår	Kv 1
Food Ingredients	369	342	476	465	1.652	582
Chocolate & Confectionery Fats	258	-70	310	308	806	327
Technical Products & Feed	81	46	76	100	303	108
Group Functions	-44	-44	-40	-95	-223	-65
AAK-koncernens rörelseresultat	664	274	822	778	2.538	952
Finansnetto	-18	-6	-19	-145	-188	-77
Resultat före skatt	646	268	803	633	2.350	875

Rörelseresultat exkl. jämförelsestörande poster

Mkr	2022					2023
	Kv 1	Kv 2	Kv 3	Kv 4	Helår	Kv 1
Food Ingredients	369	406	476	465	1.716	582
Chocolate & Confectionery Fats	258	216	310	308	1.092	327
Technical Products & Feed	81	46	76	100	303	108
Group Functions	-44	-44	-40	-95	-223	-65
AAK-koncernens rörelseresultat	664	624	822	778	2.888	952
Finansnetto	-18	-6	-19	-145	-188	-77
Resultat före skatt	646	618	803	633	2.700	875

Nettoomsättning per marknad

2023

Mkr	FI	CCF	TPF	Summa
	Kv 1 2023	Kv 1 2023	Kv 1 2023	Kv 1 2023
Europa	2.911	1.299	751	4.961
Nord- och Sydamerika	3.875	1.684	0	5.559
Asien	924	697	0	1.621
Övriga länder	149	55	0	204
Nettoomsättning	7.859	3.735	751	12.345

2022

Mkr	FI	CCF	TPF	Summa
	Kv 1 2022	Kv 1 2022	Kv 1 2022	Kv 1 2022
Europa	2.718	1.554	691	4.963
Nord- och Sydamerika	3.555	1.355	0	4.910
Asien	789	420	0	1.209
Övriga länder	79	78	0	157
Nettoomsättning	7.141	3.407	691	11.239

Finansiella instrument

Mkr	2023-03-31	2022-12-31	Hierarkisk nivå
Tillgångar till verkligt värde via resultaträkningen			
Valutaderivat	292	164	2
Försäljnings- och inköpskontrakt	1.269	2.199	2
Investering i onoterade aktier	7	7	3
Investering i onoterade fonder	43	43	3
Derivat som används i kassaflödessäkringar			
Ränteswappar	22	25	2
Tillgångar till upplupet anskaffningsvärde			
Finansiella anläggningstillgångar	7	7	-
Kundfordringar	6.531	6.635	-
Finansiella omsättningstillgångar	107	85	-
Likvida medel	1.405	1.515	-
Summa finansiella tillgångar	9.683	10.680	
Skulder till verkligt värde via resultaträkningen			
Valutaderivat	416	294	2
Försäljnings- och inköpskontrakt	411	1.140	2
Skulder till upplupet anskaffningsvärde			
Skulder till banker och kreditinstitut	5.735	6.523	-
Leasingskulder	691	724	-
Leverantörsskulder	4.110	5.337	-
Övriga räntebärande skulder	12	12	-
Summa finansiella skulder	11.375	14.030	

Alternativa nyckeltal

Organisk volymtillväxt

%	Kv 1 2023	Kv 1 2022	Helår 2022
Food Ingredients			
Organisk volymtillväxt	-7	2	-3
Förvärv/avyttringar	-	-	-
Volymtillväxt	-7	2	-3
Chocolate & Confectionery Fats			
Organisk volymtillväxt	-9	5	0
Förvärv/avyttringar	-	-	-
Volymtillväxt	-9	5	0
Technical Products & Feed			
Organisk volymtillväxt	5	-11	-4
Förvärv/avyttringar	-	-	-
Volymtillväxt	5	-11	-4
AAK-koncernen			
Organisk volymtillväxt	-6	1	-2
Förvärv/avyttringar	-	-	-
Volymtillväxt	-6	1	-2

EBITDA

Mkr	Kv 1 2023	Kv 1 2022	Helår 2022
Rörelseresultat (EBIT)	952	664	2.538
Avskrivningar och nedskrivningar	228	188	799
EBITDA	1.180	852	3.337

Rörelseresultat exkl. jämförelsestörande poster

Mkr	Kv 1 2023	Kv 1 2022	Helår 2022
Food Ingredients			
Rörelseresultat exkl. jämförelsestörande poster	582	369	1.716
Utträde från Ryssland	-	-	-64
Rörelseresultat	582	369	1.652
Chocolate & Confectionery Fats			
Rörelseresultat exkl. jämförelsestörande poster	327	258	1.092
Utträde från Ryssland	-	-	-286
Rörelseresultat	327	258	806
Technical Products & Feed			
Rörelseresultat exkl. jämförelsestörande poster	108	81	303
Rörelseresultat	108	81	303
AAK-koncernen			
Rörelseresultat exkl. jämförelsestörande poster	952	664	2.888
Utträde från Ryssland	-	-	-350
Rörelseresultat	952	664	2.538

Avkastning på sysselsatt kapital

Mkr	R12M 2023-03-31	R12M 2022-12-31
Summa tillgångar	33.069	32.083
Likvida medel	-1.435	-1.354
Finansiella anläggningstillgångar	-69	-51
Leverantörsskulder	-5.474	-5.791
Övriga icke räntebärande skulder	-5.143	-4.998
Sysselsatt kapital	20.948	19.889
Rörelseresultat exkl. jämförelsestörande poster	3.176	2.888
Avkastning på sysselsatt kapital, %	15,2	14,5

Nettorörelsekapital

Mkr	2023-03-31	2022-12-31
Varulager	9.759	11.174
Kundfordringar	6.531	6.635
Övriga kortfristiga icke räntebärande fordringar	3.075	3.686
Leverantörsskulder	-4.110	-5.337
Övriga kortfristiga icke räntebärande skulder	-4.707	-5.411
Nettorörelsekapital	10.548	10.747

Nettoskulder

Mkr	2023-03-31	2022-12-31
Kortfristiga räntebärande fordringar	118	95
Likvida medel	1.405	1.515
Pensionsåtaganden	-53	-58
Leasingskulder	-691	-724
Långfristiga skulder till banker och kreditinstitut	-3.019	-3.526
Kortfristiga skulder till banker och kreditinstitut	-2.716	-2.997
Övriga räntebärande skulder	-12	-12
Nettoskulder	-4.968	-5.707

Nettoskuld/EBITDA

Mkr	2023-03-31	2022-12-31
Nettoskulder	4.968	5.707
EBITDA (R12 månader)	3.665	3.337
Nettoskuld/EBITDA, multipel	1,36	1,71

Soliditet

Mkr	2023-03-31	2022-12-31
Eget kapital	15.870	15.036
Innehav utan bestämmande inflytande	48	47
Summa eget kapital inklusive innehav utan bestämmande inflytande	15.918	15.083
Summa tillgångar	32.096	33.990
Soliditet, %	49,6	44,4

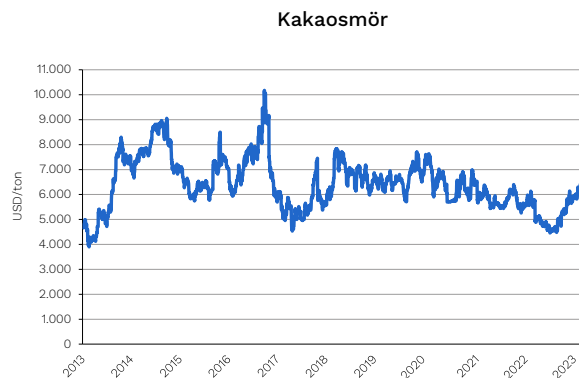
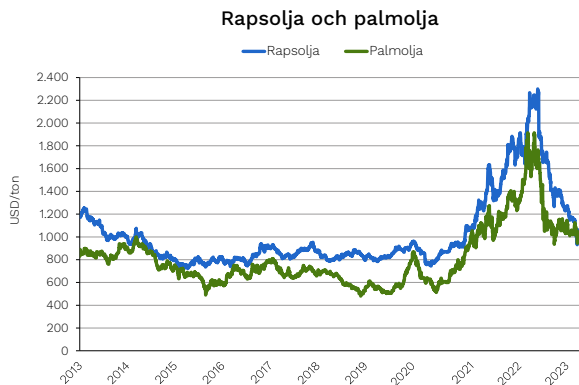
Resultaträkning – moderbolag

Mkr	Kv 1 2023	Kv 1 2022	Helår 2022
Nettoomsättning	44	32	160
Summa rörelseintäkter	44	32	160
Övriga externa kostnader	-46	-29	-151
Kostnader för ersättning till anställda	-32	-28	-130
Avskrivningar och nedskrivningar	-1	-2	-7
Summa rörelsekostnader	-79	-59	-288
Rörelseresultat (EBIT)	-35	-27	-128
Resultat från andelar i koncernföretag	-	-	108
Ränteintäkter och liknande resultatposter	0	11	20
Räntekostnader och liknande resultatposter	-37	-6	-63
Resultat från finansiella poster	-37	5	65
Resultat före skatt	-72	-22	-63
Skatt	15	4	0
Periodens resultat	-57	-18	-63

Balansräkning i sammandrag – moderbolag

Mkr	2023-03-31	2022-12-31
Tillgångar		
Övriga immateriella tillgångar	10	8
Materiella anläggningstillgångar	1	1
Tillgångar med nyttjanderätt	1	2
Finansiella anläggningstillgångar	10.372	9.974
Uppskjutna skattefordringar	3	3
Summa anläggningstillgångar	10.387	9.988
Kortfristiga fordringar	539	493
Likvida medel	0	0
Summa omsättningstillgångar	539	493
Summa tillgångar	10.926	10.481
Eget kapital och skulder		
Eget kapital	6.754	6.811
Innehav utan bestämmande inflytande	-	-
Summa eget kapital inklusive innehav utan bestämmande inflytande	6.754	6.811
Skulder till banker och kreditinstitut	2.500	3.000
Leasingskulder	1	1
Övriga långfristiga skulder	35	36
Summa långfristiga skulder	2.536	3.037
Skulder till banker och kreditinstitut	1.500	500
Leasingskulder	1	2
Leverantörsskulder	16	18
Övriga kortfristiga skulder	119	113
Summa kortfristiga skulder	1.636	633
Summa eget kapital och skulder	10.926	10.481

Råvarupristrender



Information om kakao och kakaosmör finns på www.icco.org

Övriga uppgifter

Resultatpresentation

AAK bjuder in till telefonkonferens för investerare, analytiker och medier den 4 maj 2023, kl. 10.00 lokal tid. Presentationen kan följas via telekonferens eller webbsändning. Se www.aak.com för mer information.

Årsredovisningarna och kvartalsrapporterna finns också att tillgå på www.aak.com.

Finansiell kalender 2023–2024

Bolagsstämman kommer att hållas i Malmö den 4 maj 2023.

Delårsrapporten för det andra kvartalet 2023 kommer att publiceras den 19 juli 2023.

Delårsrapporten för det tredje kvartalet 2023 kommer att publiceras den 25 oktober 2023.

Delårsrapporten för fjärde kvartalet och bokslutskommunikén för helåret 2023 kommer att publiceras den 7 februari 2024.

Uttalanden om framtiden

Den här rapporten innehåller uttalanden om framtiden. Sådana uttalanden är förknippade med risker och osäkerhet. Den faktiska utvecklingen och resultaten kan avvika betydligt från de förväntningar vi ger uttryck för här, på grund av olika faktorer som till stor del ligger utanför AAK AB:s (publ.) kontroll.

Giltig version

Denna rapport ges även ut på engelska. Den svenska texten är giltig för alla syften. Om det skiljer mellan språkversionerna gäller den svenska versionen.

Kontaktperson, Investor Relations

Carl Ahlgren
Head of IR & Corporate Communications
Mobil: +46 706 81 07 34
E-post: carl.ahlgren@aa.com

Everything

we do
is about

Making Better Happen™

AAK:s verksamhetssyfte, Making Better Happen™, beskriver vår strävan efter ständig förbättring. Vi är specialiserade på växtbaserade oljor som är värdehöjande ingredienser i en rad populära konsumentprodukter.

Vi gör dessa produkter godare, hälsosammare och mer hållbara. AAK:s viktigaste erbjudande är kundgemensam produktutveckling samt vår önskan att förstå innebörden av "bättre" för varje enskild kund. Med våra flexibla produktionsanläggningar och omfattande expertkunskaper levererar vi våra värdehöjande produkter till en rad branscher, såsom choklad och konfektyr, bageri, mejeri, växtbaserade livsmedel, specialnutrition, foodservice och kroppsvård.

Våra 4.000 medarbetare samarbetar tätt med våra kunder via 25 regionala försäljningskontor, 16 innovationscenter och med stöd från drygt 20 produktionsanläggningar.

AAK, med huvudkontor i Malmö, är noterat på Nasdaq-börsen i Stockholm och har strävat efter ständig förbättring i mer än 150 år.



Läs mer på
www.aak.com

Eller mejla till
info@aaak.com