


EQT AB

Q1 Kvartalsredogörelse

2024



En lovande start på 2024 – liksom för EQT:s fjärde decennium

EQT inledde året med att framgångsrikt slutföra kapitalanskaffningen för både EQT X och EQT Future, som tillsammans har totala kapitalåtaganden som överstiger EUR 25 miljarder. Investeringsaktiviteten fortsatte i god takt, och med transaktioner såsom börsintroduktionen av Galderma förväntar vi oss att avyttringsaktiviteten gradvis kommer att öka. Samtidigt som den makroekonomiska miljön, finansieringsvillkoren och kapitalmarknadsaktiviteten har förbättrats fortsätter vi att noga följa geopolitiska risker och makroutvecklingen, däribland ränteläget, och är fortsatt fokuserade på värdeskapande.

I mars arrangerade vi vår första kapitalmarknadsdag. Under dagen presenterade vårt team EQT:s långsiktiga syn på strategi, ambitioner och medel- till långsiktiga finansiella mål. Vi har höga ambitioner: att bli den globala ledaren inom Private Equity, att bli topp tre inom Infrastructure samtidigt som vi ska behålla vår förstaplats inom Value-Add Infrastructure, samt bli topp tre inom Private Real Estate. För att nå dessa ambitioner kommer vårt fortsatta fokus vara att leverera konsekvent, överlägsen avkastning till våra kunder genom ett industrimässigt tänkande kring utveckling av tillgångar som har en positiv påverkan på framtiden.

Att navigera i kapitalanskaffningsmarknaden

Generellt tar kapitalanskaffningar längre tid för samtliga strategier, även för Private Wealth-produkter. Vi förväntar oss att marknaden för kapitalanskaffningar kommer förbättras först när avyttringstakten på den privata marknaden ökar.

Trots motvinden på kapitalanskaffningsmarknaden nådde vår Nyckelfond inom Private Capital, EQT X, sin hard cap i vad som är EQT:s största kapitalanskaffning någonsin. Kort därefter slutfördes kapitalanskaffningen för EQT Future, en tematisk strategi som stödjer bolag inom Klimat & Natur och Hälsa & Välbefinnande. EQT Infrastructure VI förväntas nå sin målstorlek och kapitalanskaffningen förväntas fortsätta åtminstone under hela 2024. Vi förbereder

dessutom för en transition infrastructure-strategi och för BPEA IX.

Gynnsammare marknad, men låg avyttringsaktivitet

Vi har en stark investeringspipeline inom samtliga tillgångsklasser, tematiska sektorer och geografier. EQT-fonderna gjort flera nya investeringar, ett bevis på vår starka övertygelse vad gäller investeringsteman såsom digital infrastruktur, utbildning och vertikal mjukvara.

Avyttringsaktiviteten har inte tagit fart ännu, men vi förväntar oss att aktiviteten gradvis kommer att öka under senare delen av året och under 2025. En stor del av EQT-fondernas portfölj är fortfarande relativt ung, med enbart ~10 procent av det investerade kapitalet investerat för mera än 5 år sedan. Detta ger oss tid att fokusera på fundamentalt värdeskapande tills en större andel av portföljen är mogen för avyttring.

En höjdpunkt under kvartalet var när EQT VIII:s portföljbolag Galderma framgångsrikt prissatte sin börsintroduktion, vilken förväntas vara en av årets största i Europa. EQT VIII behöll nästan hela sitt innehav och Galderma använde transaktionen till att resa kapital. Börsintroduktionen är inte enbart ett bevis på EQT:s förmåga att ta bolag av hög kvalitet till den publika marknaden, utan också ett praktiskt exempel på EQT:s värdeskapande. Under fondens ägande har Galderma gått från att vara ett Nestlé-ägt bolag utanför



kärnverksamheten till en renodlad ledare inom dermatologi.

Alla våra tio Nyckelfonder utvecklas Enligt eller Över plan, vilket betyder att vi är på väg att leverera enligt eller över avkastningsmålen som vi kommunicerat till våra kunder. Under första kvartalet ökade Nyckelfondernas värderingar med cirka 3 procent, med fortsatt goda underliggande resultat och gynnsamma referensvärderingar – trots att vissa specifika tillgångar underpresterat. Strategier som fokuserar på investeringar i tillgångar i tidigare faser, såsom EQT Ventures och EQT Growth, hade vissa portföljbolag som såg betydande värderingsökningar.

Investeringsaktiviteten för EQT Exeter ökade mot slutet av 2023 och trots att vissa utmaningar består på fastighetsmarknaden så har vi fortsatt göra selektiva investeringar under kvartalets gång.

Våra nyare strategier avancerar

Vi har byggt vidare på EQT:s expertis inom healthcare-sektorn genom att introducera EQT Healthcare Growth. Genom att kombinera EQT Life Sciences vetenskapliga kunskap och förmåga att identifiera framväxande trender med EQT Private Equitys värdeskapandemetod och erfarenhet inom snabbväxande medelstora bolag, tror vi att denna strategi kommer vara väl anpassad att stödja healthcare-bolag att växa snabbt och bidra med positiva utfall för healthcare-sektorn.

Kapitalansaffningen fortsatte för EQT Nexus och EQRT (EQT:s semi-likvida strategi inriktad på direkta investeringar i kommersiella fastigheter) gjorde sin första investering. Under kommande år förväntar vi oss att lansera ytterligare strategier anpassade för Private Wealth-segmentet, genom att bygga vidare på våra styrkor inom Private Equity och Infrastructure och inom vår globala plattform.

Vi stänger ett aktivt första kvartal med en långsiktigt positiv syn

EQT inledde 2024 med att annonsera att EQT:s private equity-affärsområde i Asien hade bytt namn och därmed blivit del av EQTs globala identitet, ett år efter kombinationen med BPEA. Jag är glad att kunna fortsätta framåt som en integrerad, global och diversifierad plattform med en tydlig ambition. När vi inleder vårt fjärde decennium är jag motiverad av framtidsutsikten och möjligheten att leverera värde till existerande och nya kunder. För att nå detta ska vi fortsatt vara fokuserade på konstant innovation, söka efter nya och bättre sätt att fundamentalt skapa värde i samtliga strategier och leverera överlägsna resultat.

Christian Sinding,

Vd och Managing Partner

En lovande start på 2024 – liksom för EQT:s fjärde decennium

Händelser för perioden jan-mar 2024 (jan-mar 2023)

Strategiska

- EQT X nådde sin hard cap och höll slutlig stängning på EUR 22 miljarder i totala åtaganden, varav EUR 21,7 miljarder var avgiftsgenererande förvaltad kapital
- EQT Future¹ höll slutlig stängning på EUR 3 miljarder i totala åtaganden till fonden, med totala avgiftsgenererande åtaganden till strategin (vilket inkluderar saminvesteringar) på totalt EUR 3,6 miljarder
- EQT arrangerade en kapitalmarknadsdag, under vilken målen för omsättningstillväxt och justerad EBITDA-marginal bekräftades och mer detaljerad information delgavs kring EQT:s ambition för avgiftsrelaterad EBITDA-marginal. Därutöver ändrades målet för utdelningstillväxten till att vara baserat per aktie
- Förberedelserna fortsatte för en transition infrastructure-strategi och för nya produkter inom Private Wealth-segmentet
- Förberedelserna fortsatte för BPEA IX

Kapitalanskaffning

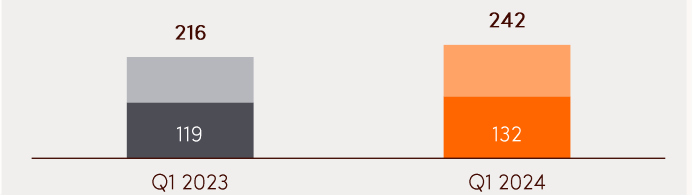
- Avgiftsgenererande förvaltad kapital (FAUM) ökade till EUR 132 miljarder (EUR 119 miljarder). Totalt AUM uppgick till EUR 242 miljarder (EUR 216 miljarder). Bruttoinflödet var EUR 5 miljarder och drevs främst av stängda kapitalåtaganden i EQT X och EQT Infrastructure VI
- Generellt tar kapitalanskaffningar längre tid i nuvarande kapitalanskaffningsmarknad. Vi förväntar oss att marknaden för kapitalanskaffningar kommer förbättras först när avyttringstakten på den privata marknaden ökar väsentligt
- EQT Infrastructure VI hade avgiftsgenererande åtaganden om EUR 15,1 miljarder. Kapitalanskaffningen förväntas fortsätta åtminstone under hela 2024 och fonden förväntas nå sin målstorlek
- EQT lanserade EQT Healthcare Growth, en strategi inriktad på företagsutköp inom healthcare-sektorn
- Kapitalanskaffningen fortsatte för EQT Exeter US Multifamily Value II, EQT Exeter Europe Logistics Core-Plus II, EQT Active Core Infrastructure samt EQT Exeter Asia Logistics II
- Dessutom fortsatte kapitalanskaffningen för BPEA EQT Mid Market Growth, med en höjd hard cap om USD 1,4 miljarder
- EQT Nexus NAV uppgick till mer än EUR 600 miljoner och EQRT (EQT:s semi-likvida strategi inriktad på direkta investeringar i kommersiella fastigheter) annonserade sitt första förvärv

Investeringsaktivitet²

- EQT-fondernas totala investeringar under kvartalet uppgick till EUR 4 miljarder (EUR 5 miljarder). Investeringarna inkluderar partnersamarbetet med EdgeConneX avseende utveckling av hyperskalbara datacenter i Asien-Stillahavsområdet (EQT Infrastructure VI); utköps erbjudandet i Believe, världens största, oberoende, helt digitala musikföretag (EQT X); samt Avetta, en ledande, molnbaserad mjukvaruplattform för riskhantering i leveranskedjor (EQT X)
- Transaktionen med Wind Tre (EQT Infrastructure VI) avbröts

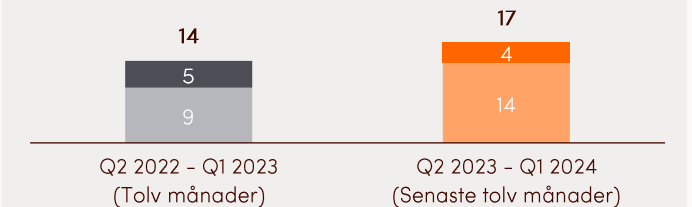
Totalt och avgiftsgenererande förvaltad kapital

EUR Mdr



EQT-fondernas totala investeringar

EUR Mdr



1) EQT Future tar förvaltningsavgifter på investerat kapital

2) Inkluderar ingångna avtal om transaktioner, om inte annat anges

Händelser för perioden jan-mar 2024 (jan-mar 2023)

Avyttringsaktivitet¹

- Fondernas totala bruttoavyttringar under kvartalet uppgick till EUR 1 miljard (EUR 2 miljarder). Bland annat avyttrades CMS Info Systems, som är Indiens största aktör inom kontanthantering; Shinhan Financial Group, som är Sydkoreas största finanskoncern; samt RBL Bank, som är en av de ledande bankerna inom privat sektor i Indien (BPEA VII)
- Ytterligare avyttringar inkluderar Ottobock, den världsledande aktören inom bärbar prostetik (EQT VII); samt Cardior Pharmaceuticals, ett ledande bolag inom RNA-baserad behandling av hjärt- och kärlsjukdomar (EQT Life Sciences)
- Galderma, en ledande aktör inom dermatologi, prissatte sin börsintroduktion på SIX Swiss Exchange, med ett kurslyft om mer än 20 procent under första handelsdagen. Transaktionsstorleken uppgick till USD 2,6 miljarder. Börsintroduktionen omfattade huvudsakligen nyemitterade aktier och syftet var att tillföra Galderma kapital. Börsintroduktionen omfattade endast en marginell avyttring från EQT VIII

Värdeutveckling av investeringar

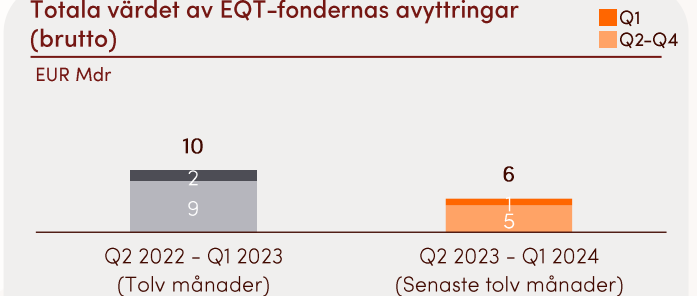
- Alla tio Nyckelfonder utvecklas Enligt plan eller Över plan. Det innebär att de beräknas kunna leverera i linje med eller över det avkastningsmål som kommunicerats till våra kunder
- Under första kvartalet ökade Nyckelfondernas värderingar med omkring 3 procent. Det underliggande resultatet var fortsatt starkt, med positiva värderingsreferenser. Portföljen är alltjämt robust, även om det finns vissa underpresterande innehav
- Strategier som fokuserar på investeringar i tillgångar i tidigare faser, såsom EQT Ventures och EQT Growth, hade vissa portföljbolag som såg betydande värderingsökningar

Medarbetare och framtidssäkring

- Antalet anställda, omräknat till heltidstjänster och inklusive kontrakterade konsulter (FTE+), uppgick under perioden till 1 859 (1 792), varav 1 802 (1 687) var FTEs. De rekryteringar som gjordes syftade främst till att stödja nya strategiska initiativ såsom Private Wealth och prioriterade regioner såsom Asien och USA
- Masoud Hodayoun, Partner och Head of EQT Value-Add Infrastructure, utsågs till medlem av EQT AB:s ledningsgrupp, Executive Committee
- EQT Network utsåg Sir Alok Sharma till Senior Advisor inom geopolitiska frågor och ekonomiska trender. Han tillför EQT bred hållbarhetsrelaterad erfarenhet, bland annat som ordförande för FN:s klimatkonferens i Glasgow 2021 (COP26) och som näringslivsminister i Storbritannien
- År 2021 anslöt sig EQT till Science Based Targets initiative. Sedan dess har EQT hjälpt 39 portföljbolag att fastställa vetenskapsbaserade utsläppsmål. Sju av bolagen slutförde sin valideringsprocess under första kvartalet. Ytterligare 24 bolag är i processen att fastställa sina mål

Totala värdet av EQT-fondernas avyttringar (brutto)

EUR Mdr

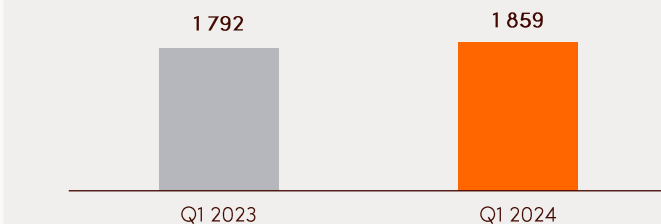


Värdeutveckling av investeringar

	Enligt plan	Över plan
Private Capital	EQT IX BPEA VIII EQT X	EQT VII EQT VIII BPEA VII
Real Assets	EQT Infrastructure IV EQT Infrastructure V EQT Infrastructure VI	EQT Infrastructure III

Medarbetare (FTE+)

Antal



¹) Inkluderar ingångna avtal om transaktioner, om inte annat anges

Händelser för perioden jan-mar 2024 (jan-mar 2023)

Övrigt

- EQT erhöll sex utmärkelser i 2023 års PEI Group Awards. Hit hörde "Global Sustainable Investor of the Year" för andra året i rad som delas ut av Infrastructure Investor och "Multi-Strategy Firm of the Year (ESG)" som delas ut av New Private Markets
- Som en följd av den pågående granskningen av hur carried interest för vissa nuvarande och tidigare EQT-anställda ska beskattas har Skatteverket meddelat sin avsikt att granska EQT:s eventuella skyldigheter vad gäller relaterade arbetsgivaravgifter

Händelser efter periodens utgång

- Per den 18 april 2024 var investeringsgraden i EQT:s Nyckelfonder 35–40 procent i EQT X, 30–35 procent i EQT Infrastructure VI samt 40–45 procent i BPEA VIII
- EQT Active Core Infrastructure har inlett exklusiva förhandlingar om att förvärva Ocea Group, en ledande fransk aktör inom infrastruktur för mätning av enskilda bostäders vatten- och värmeförbrukning
- EQT Infrastructure VI har förvärvat en majoritetspost i Universidad Europea, en ledande privat plattform för högskoleutbildning verksam i Spanien och Portugal
- EQT Mid Market Europe har ingått ett avyttringsavtal avseende Rimes, ett världsledande företag inom datahanteringslösningar för investeringssektorn
- Kapitalanskaffning inleddes för EQT Healthcare Growth

Avgiftsgenererande förvaltad kapital (FAUM)

Utvecklingen under det första kvartalet 2024

FAUM fördelat på segment (EUR Mdr)	Private Capital	Real Assets	Totalt
Per den 31 december 2023	72,2	57,4	129,6
Inflöden (brutto)	2,3	2,4	4,7
Step-downs	-0,4	-0,7	-1,0
Avyttringar	-0,9	-0,1	-1,1
Valuoeffekter och övrigt	-0,2	0,0	-0,2
Per den 31 mars 2024	73,0	59,0	132,0
Sedan den 31 december 2023	1%	3%	2%

Utvecklingen under de senaste tolv månaderna

FAUM fördelat på segment (EUR Mdr)	Private Capital	Real Assets	Totalt
Per den 31 mars 2023	70,2	48,8	119,1
Inflöden (brutto)	7,5	12,6	20,2
Step-downs	-0,4	-1,4	-1,8
Avyttringar	-3,6	-1,9	-5,5
Valuoeffekter och övrigt	-0,8	0,8	0,0
Per den 31 mars 2024	73,0	59,0	132,0
Sedan den 31 mars 2023	4%	21%	11%

Obs: Eventuell investeringsaktivitet i ovan tabeller (del av inflöden (brutto) och/eller avyttringar) utgår från dess effekt på FAUM. Transaktioner under perioden utgår därmed från återstående eller realiserad kostnad, tidpunkt för slutförande (closing) samt enbart i de fonder där förvaltningsavgifter baseras på nettoinvesterat kapital.

Bruttoutveckling i EQT-nyckelfonder

Per den 31 mars 2024

(EUR Mdr)	Start-datum	FAUM	Kapital- åtaganden	Investerat kapital			Värde investeringar			MOIC (brutto)
				Totalt	Realiserat	Orealiserat	Totalt	Realiserat	Orealiserat	
Private Capital										
EQT VII	jul-15	2,8	6,9	6,1	3,6	2,5	15,4	11,1	4,2	2,5x
EQT VIII	maj-18	7,7	10,9	9,8	2,3	7,5	21,7	8,0	13,7	2,2x
BPEA VII	jul-18	4,2	5,7	3,8	0,9	2,9	9,3	2,7	6,5	2,4x
EQT IX	jul-20	14,2	15,6	14,1	0,2	13,9	19,0	0,4	18,6	1,4x
BPEA VIII	sep-21	9,8	9,7	4,2	0,0	4,2	5,2	0,0	5,2	1,2x
EQT X	jul-22	21,7	21,7	5,8	0,0	5,8	6,2	0,0	6,2	1,1x
Övriga Private Capital		12,6		23,1			45,4			
Real Assets										
EQT Infrastructure III	nov-16	0,7	4,0	3,8	3,0	0,7	10,2	8,4	1,8	2,7x
EQT Infrastructure IV	nov-18	7,1	9,1	7,5	0,6	6,9	12,9	0,7	12,2	1,7x
EQT Infrastructure V	aug-20	13,2	15,7	12,7	0,0	12,7	17,9	0,0	17,9	1,4x
EQT Infrastructure VI	dec-22	15,1	15,1	4,1	0,0	4,1	4,2	0,0	4,2	1,0x
Övriga Real Assets		22,8		22,4			31,3			
Totalt		132,0		117,3			198,6			

Obs: Investerat kapital och värde av investeringar utgår enbart från slutförda (closed) transaktioner per rapporteringsdagen.

Obs: BPEA-fondernas MOIC rapporteras enligt LPA GAAP kapitalåtervinningsmetod för att vara konsekvent med andra Nyckelfonder.

	MOIC (brutto) 31 mar 2023	MOIC (brutto) 30 jun 2023	MOIC (brutto) 30 sep 2023	MOIC (brutto) 31 dec 2023	MOIC (brutto) 31 mar 2024	Förväntad MOIC (brutto) 31 mar 2024
Private Capital						
EQT VII	2,7x	2,7x	2,6x	2,6x	2,5x	Över plan
EQT VIII	2,3x	2,2x	2,3x	2,2x	2,2x	Över plan
BPEA VII	2,4x	2,4x	2,4x	2,4x	2,4x	Över plan
EQT IX	1,4x	1,4x	1,4x	1,3x	1,4x	Enligt plan
BPEA VIII	1,2x	1,3x	1,4x	1,3x	1,2x	Enligt plan
EQT X	1,0x	1,1x	1,1x	1,1x	1,1x	Enligt plan
Real Assets						
EQT Infrastructure III	2,7x	2,7x	2,7x	2,7x	2,7x	Över plan
EQT Infrastructure IV	1,5x	1,6x	1,6x	1,6x	1,7x	Enligt plan
EQT Infrastructure V	1,2x	1,3x	1,3x	1,3x	1,4x	Enligt plan
EQT Infrastructure VI	1,0x	1,0x	1,0x	1,0x	1,0x	Enligt plan

Obs: Data för nuvarande MOIC (brutto) reflekterar enbart slutförda (closed) investeringar och avyttringar. För fonder inom Private Equity (del av segmentet Private Capital), motsvarar "Enligt plan" en förväntad MOIC (brutto) mellan 2,0x–2,5x. För fonder inom Infrastructure (del av segmentet Real Assets), motsvarar "Enligt plan" en förväntad MOIC (brutto) mellan 1,7x–2,2x.

Obs: BPEA-fondernas MOIC rapporteras enligt LPA GAAP kapitalåtervinningsmetod för att vara konsekvent med andra Nyckelfonder.

Definitioner

Aktiva fonder

Fonder som vid tillfället investerar eller fortsatt innehåller orealiserade investeringar.

Avyttringar (FAUM tabell)

Investeringskostnad för realiserade investeringar (Realiserad kostnad) från en EQT-fond.

Avyttringar (brutto)

Värdet av realiserade investeringar (Realiserat värde) från en EQT fond.

Effektiv förvaltningsavgift

Vägt genomsnitt av förvaltningsavgifterna för EQT-fonder som bidrar till AUM vid en specifik dag.

EQT

Där begreppet används för sig är det en övergripande term som beroende på sammanhanget kan avse EQT AB-koncernen, SEP Holdings-koncernen och/eller EQT-fonderna.

EQT AB-koncernen eller koncernen

EQT AB och/eller något av dess direkta eller indirekta dotterbolag (exkl. EQT-fonderna och dess portföljbolag).

FAUM

Avgiftsgenererande förvaltad kapital ("FAUM") motsvarar totala tillgångar och åtaganden från fondinvestorare vilka utgör basen för EQT AB-koncernens förvaltningsavgifter.

Fondstorlek

Totala kapitalåtaganden för en specifik fond.

FTE

Antalet heltidsekvivalent personal som erhåller lön från EQT AB-koncernen.

FTE+

Antalet heltidsekvivalent personal inklusive kontrakterade konsulter som arbetar för EQT AB-koncernen.

Förväntad MOIC (brutto) (Multiple of Invested Capital)

En fonds förväntan på slutgiltig MOIC (brutto), då fonden är fullt realiserad, utifrån det nuvarande uppskattade totala värdet och investerat kapital av dess investeringar vid tidpunkt för realisering.

Inflöden (brutto)

Nya åtaganden genom kapitalanskaffning eller ytterligare investeringar i fonder där förvaltningsavgifter utgår från investerat nettokapital.

Investerat nettokapital

Investerat kapital för orealiserade investeringar (Återstående kostnad). Förvaltningsavgiften utgår normalt från investerat nettokapital efter åtagandeperioden / investeringsperioden.

Investerat kapital

Kapitalåtaganden som fondinvestorare har investerat i en fond.

Investeringar

Ingångna (signed) investeringar av en EQT-fond.

Investeringsnivå / % investerad

Anger andel av en fonds totala kapitalåtaganden som har utnyttjats. Beräknat som summan av (i) genomförda (closed) och/eller överenskomna investeringar, inklusive annonserade publika bud, (ii) eventuella tilläggsköpeskillningar och/eller köpeskillningsjusteringar och (iii) avdrag för förväntade syndikeringar, som en procent av en fonds totala kapitalåtaganden.

Justerad effektiv skattesats

Justerad skattekostnad i relation till justerad EBT exklusive carried interest och investeringsintäkter.

Kapitalåtaganden

Det totala belopp som fondinvestorare åtar sig att tillskjuta till en fond under en bestämd tidsperiod.

MOIC (brutto)

Totalt värde av investeringar dividerat med totala investerade kapitalet för investeringar.

Mål för MOIC (brutto)

Mått som används i kapitalanskaffning för en fonds mål för avkastning på dess investeringar baserat på MOIC (brutto).

Nuvarande MOIC (brutto)

En fonds MOIC (brutto) beräknat utifrån nuvarande totala värde och investerat kapital av dess underliggande investeringar.

Nyckelfonder

Fonder med kapitalåtaganden motsvarande mer än 5% av totala kapitalåtaganden i aktiva fonder.

Private Capital

Affärssegment bestående av affärsområdena EQT Ventures, EQT Life Sciences, EQT Growth, EQT Private Equity, BPEA EQT, EQT Public Value och EQT Future.

Real Assets

Affärssegment bestående av affärsområdena EQT Value-Add Infrastructure, EQT Active Core Infrastructure och EQT Exeter.

Realiserat värde / (Realiserad kostnad)

Värde (kostnad) av en investering, eller delar av en investering, som vid tidpunkten har realiserats.

Realiseringsperioden

Fas i en fonds livscykel efter åtagandeperioden / investeringsperioden i vilken de flesta av en fonds investeringar realiseras. Förvaltningsavgiften utgår normalt från investerat nettokapital under denna period.

Slutgiltig stängning

Det sista datum för varje fond då fondinvestorare accepteras av fondförvaltaren.

Startdatum

En fonds startdatum utgår från det tidigare av tidpunkten för den första investeringen eller dagen då förvaltningsavgifter berättigas från fondinvestorare.

Step-down

Step-downs i AUM sker typiskt sett i slutet av fondens investeringsperiod, eller när efterföljande fond börjar investera. Förvaltningsavgift utgår normalt från investerat nettokapital efter det att en fond genomgått step-down.

Totalt AUM

Totalt förvaltad kapital (Totalt AUM) motsvarar summan av (i) FAUM, (ii) värdeökningen (värdeminskningen) av investeringar i fonder på vilka FAUM beräknas, (iii) marknadsvärdet av icke-avgiftsgenererande förvaldade saminvesteringar, (iv) samt ännu ej investerade åtaganden som i nuläget inte är avgiftsgenererande, men som efter att de investerats skulle vara avgiftsgenererande.

Åtagandeperiod / Investeringsperiod

Första fasen av en fonds livscykel efter kapitalanskaffning, i vilken merparten av kapitalåtaganden investeras i portföljbolag. Förvaltningsavgiften utgår normalt från totala kapitalåtaganden under denna period.

Återstående värde / (återstående kostnad)

Värde (kostnad) av en investering, eller delar av en investering, som vid tidpunkten ägs av EQT-fonderna.

Finansiell kalender

- Årsstämma
Stockholm 27 maj 2024
- Halvårsrapport
Januari-juni 2024 18 juli 2024
- Kvartalsredogörelse
Juli-september 2024 17 oktober 2024

Revisorns granskning

Denna kvartalsredogörelse har inte varit föremål för granskning av EQT AB:s revisorer.

Kontakter

Kim Henriksson

CFO
+46 8 506 55 300
kim.henriksson@eqtpartners.com

Olof Svensson

Head of Shareholder Relations
+46 72 989 09 15
olof.svensson@eqtpartners.com

Richard Buch

Head of Corporate Communications
+46 72 989 09 11
richard.buch@eqtpartners.com

Denna information är sådan som EQT AB (publ) är skyldigt att offentliggöra enligt EU:s marknadsmissbruksförordning. Informationen lämnades, genom kontaktpersonernas försorg, för offentliggörande den 18 april 2024 kl. 07:30 CEST.

Om EQT

EQT är en syftesdriven global investeringsorganisation som enbart fokuserar på strategier för aktivt ägande. Med ett nordiskt arv och ett globalt tankesätt har EQT ett track record av utveckla bolag inom flera geografiska områden, sektorer och strategier som sträcker sig över nära tre årtionden. EQT har investeringsstrategier som täcker alla faser i ett företagsutveckling, från start-up till mogna faser. EQT har EUR 242 miljarder i totalt förvaltad kapital (EUR 132 miljarder i avgiftsgenererande förvaltad kapital), inom två affärssegment – Private Capital och Real Assets.

Med rötterna i Wallenbergfamiljens entreprenöriella tankesätt och filosofi om långsiktigt ägande styrs EQT av ett antal djupt förankrade värderingar och en tydlig företagskultur. EQT förvaltar och rådgör flera fonder och investeringsenheter som investerar över hela världen med målsättningen att framtidssäkra bolag, skapa attraktiv avkastning och ha en positiv påverkan med allt EQT gör.

EQT AB-koncernen avser EQT AB (publ) och dess direkta och indirekta dotterbolag, vilka inkluderar general partners och juridiska personer som rådgör EQT-fonder samt EQT-fonders fondförvaltare. EQT har kontor i mer än 25 länder i Europa, Asien-Stillahavsområdet och Nordamerika och mer än 1 800 medarbetare.

Mer information: www.eqtgroup.com

Följ EQT på LinkedIn, X, YouTube och Instagram

Våra värderingar Vad vi står för

Högpresterande
Respektfull
Entreprenöriell
Informell
Transparent

Syfte

Varför vi existerar

För att framtidssäkra företag och ha en positiv påverkan för alla.

Vision

Vad vi strävar efter

Att vara den mest välrenommerade investeraren och ägaren.

Uppdrag

Vad vi gör och hur

Med differentierad talang och det bästa nätverket runt om i världen använder EQT en tematisk investeringsstrategi och en tydlig metod för värdeskapande för att skapa stark avkastning till EQT:s investerare.