

Nätverk är vägen till jobb

TSL-rapport oktober 2016



Trygghetsfonden TSL är en kollektivavtalsstiftelse med Svenskt Näringsliv och LO som ägare och vår uppgift är att hjälpa uppsagda till ett nytt jobb. TSL finansierar omställningsåtgärder åt företag och fack lokalt. Företag och fack väljer leverantörer av omställningstjänster och vi följer upp och utvärderar tjänsterna och resultaten. TSL startades 2004, cirka 100 000 företag är anslutna till TSL-systemet och drygt 900 000 arbetare omfattas.

Läs mer på www.tsl.se

Samtliga rapporter från TSL finns att ladda ner gratis på www.tsl.se.

Kollektivavtalsstiftelsen Trygghetsfonden TSL

Box 19081

10432 Stockholm

Besöksadress Kungsbroplan 2

Telefon 08-412 22 00

Telefax 08-411 18 15

E-post info@tsl.se

Förord

Det är fortsatt en bra arbetsmarknad för TSLs deltagare. Antalet nya deltagare har minskat med 20 procent och fler får ett arbete inom en 12-månaders period. Enligt vår senaste statistik är den vanligaste vägen till ett jobb via deltagarens egna kontakter eller genom att deltagaren själv söker upp arbetsgivaren. Detta visar på vikten av att arbeta med de personliga nätverken för att hitta de dolda jobben som finns ute i landet.

Stockholm, november 2016

Caroline Söder

Vd Trygghetsfonden TSL

Innehåll

Inflöde 4

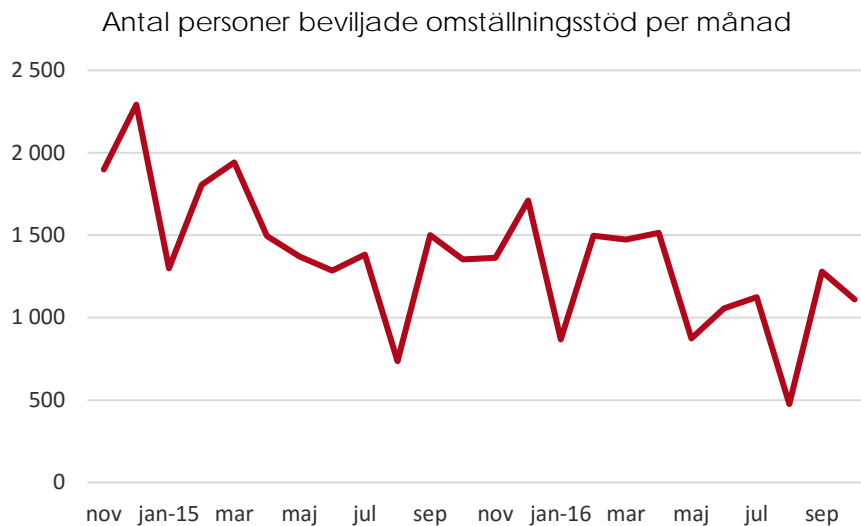
Resultat 5

Omställningsföretagen 8

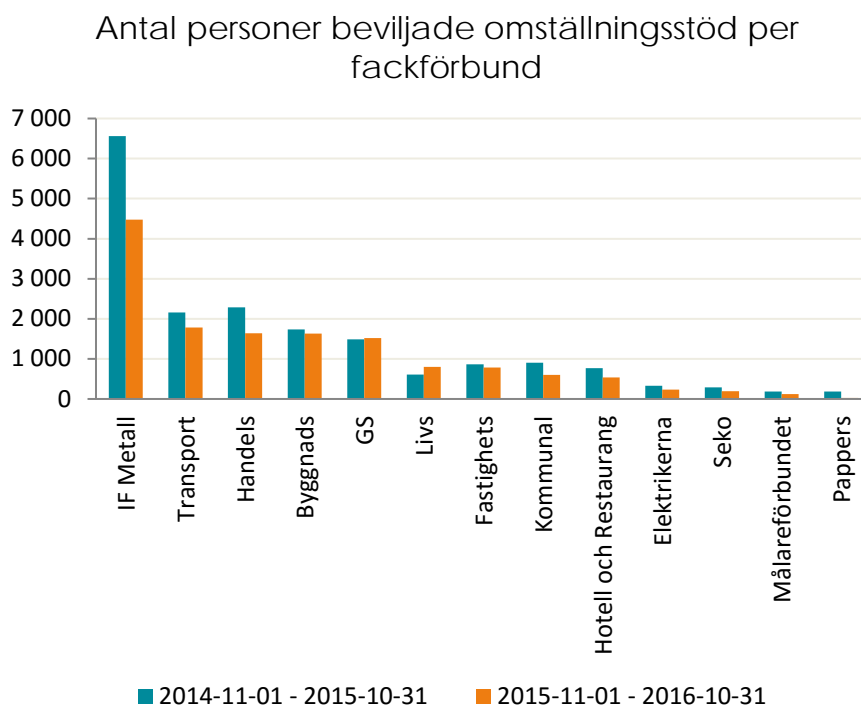
Vad tycker deltagare, företag och fack? 9

Inflöde

Under oktober månad beviljade TSL omställningsstöd för 1 110 personer, vilket är en minskning med 18 % jämfört med oktober 2015 då stöd beviljades till 1 354 personer. Under de senaste 12 månaderna har 14 344 deltagare beviljats omställningsstöd, vilket är 21,9 % färre än föregående 12-månadersperiod då 18 359 personer beviljades stöd.



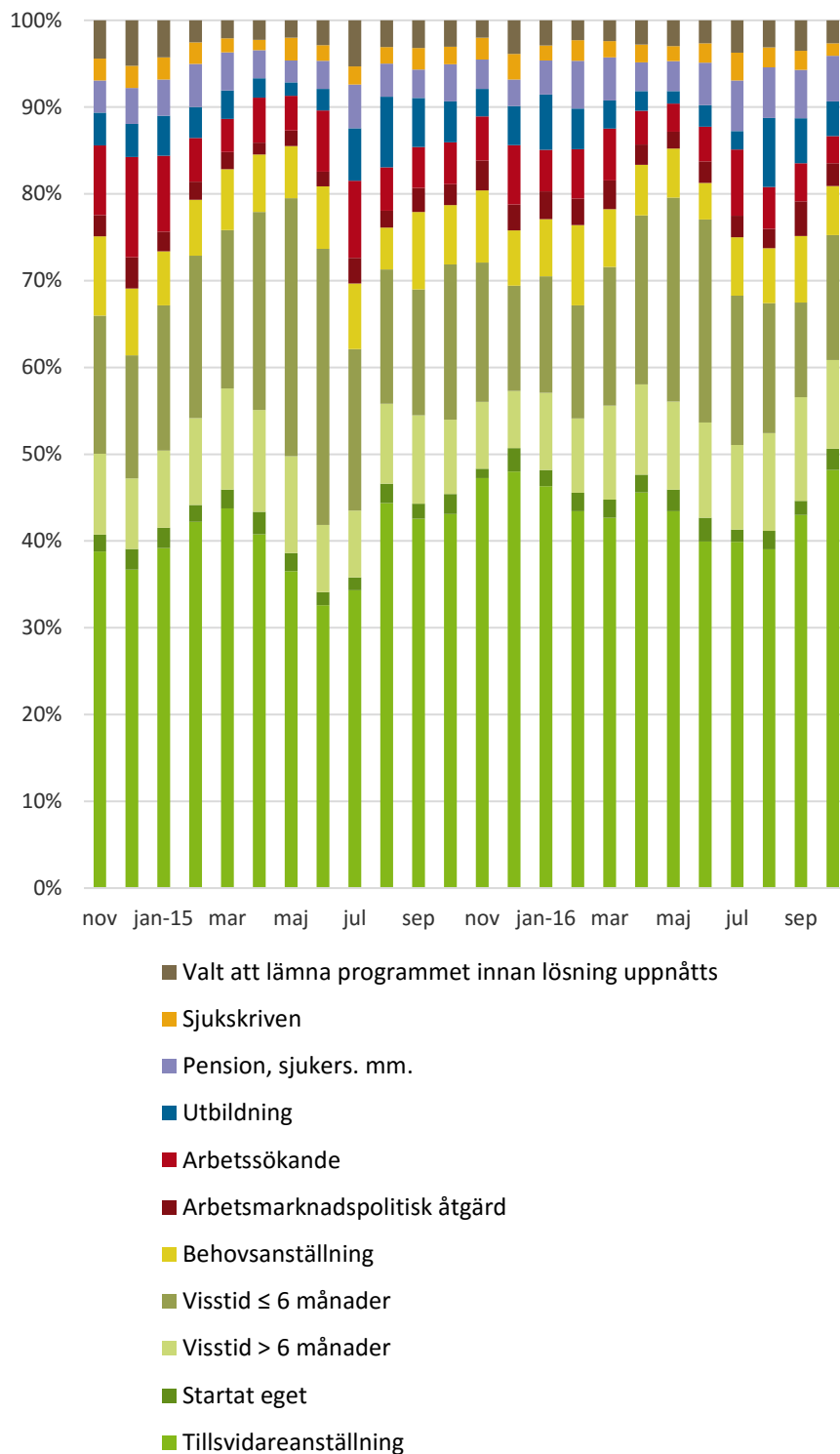
Minskningen sedan föregående 12-månadersperiod har, framförallt, skett inom IF Metall och Handels avtalsområden.



Resultat

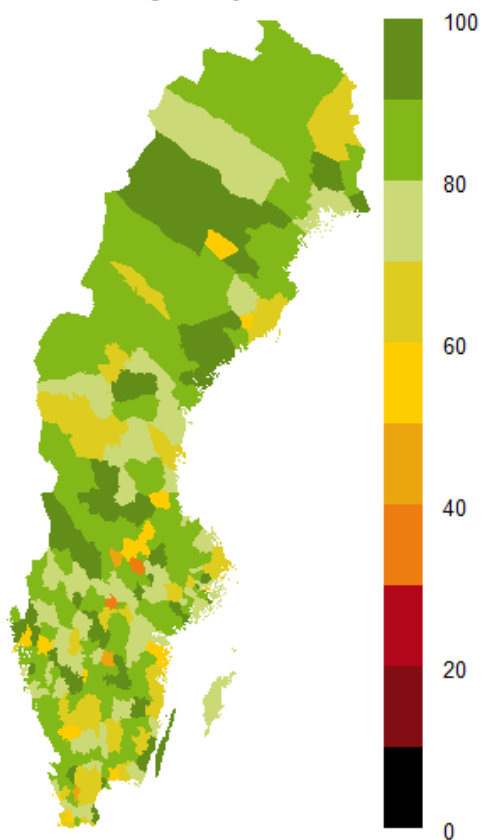
80,9 procent av de deltagare som avslutade sina omställningsprogram i september hittade ett jobb. Motsvarande notering 2015 var 78,7 procent.

Detaljerade resultat för deltagare som avslutat sina omställningsprogram



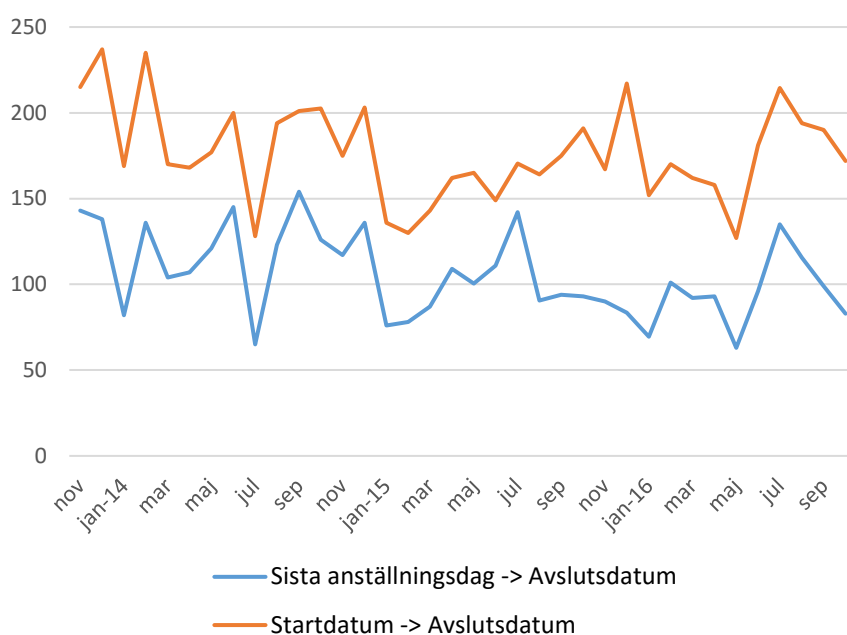
Deltagare från norra Sverige och Stockholmsområdet får i större utsträckning ett jobb under sin omställning.

Andel i jobb per kommun



Mediantiden i omställning för deltagare avslutade i augusti var 172 dagar varav 83 i arbetslöshet.

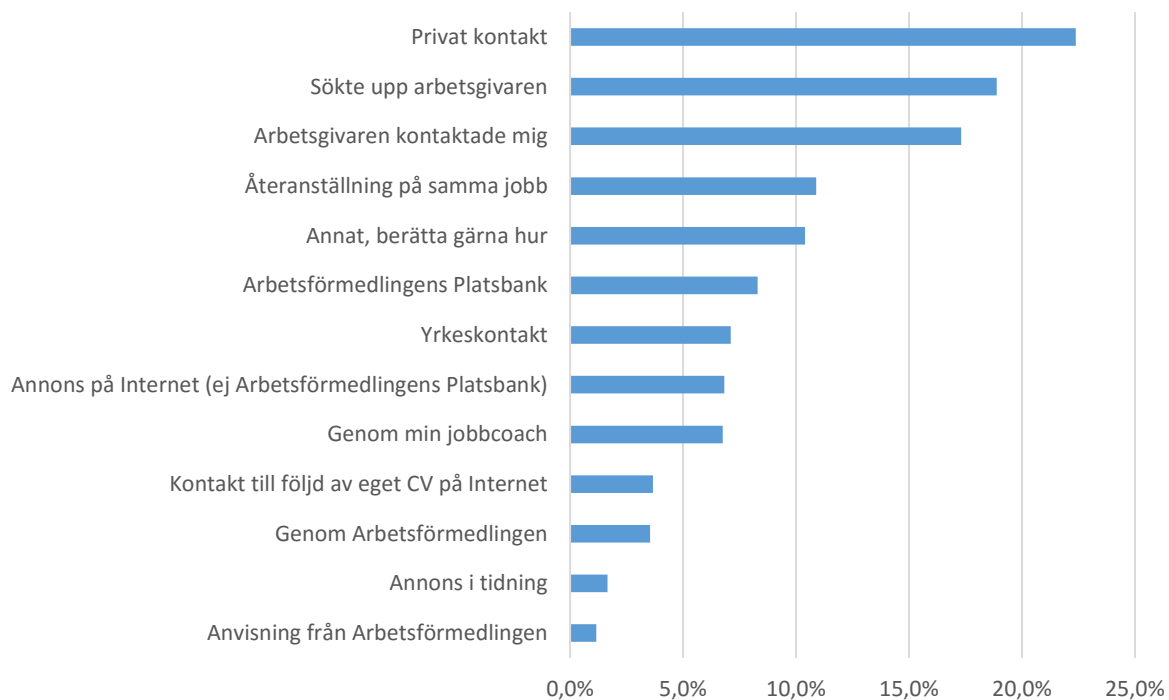
Mediantid i omställning



Det vanligaste sättet för deltagare att finna sina nya jobb är genom att använda sig av sina nätverk.

Deltagarnas svar på "Hur hittade du ditt nya jobb? "

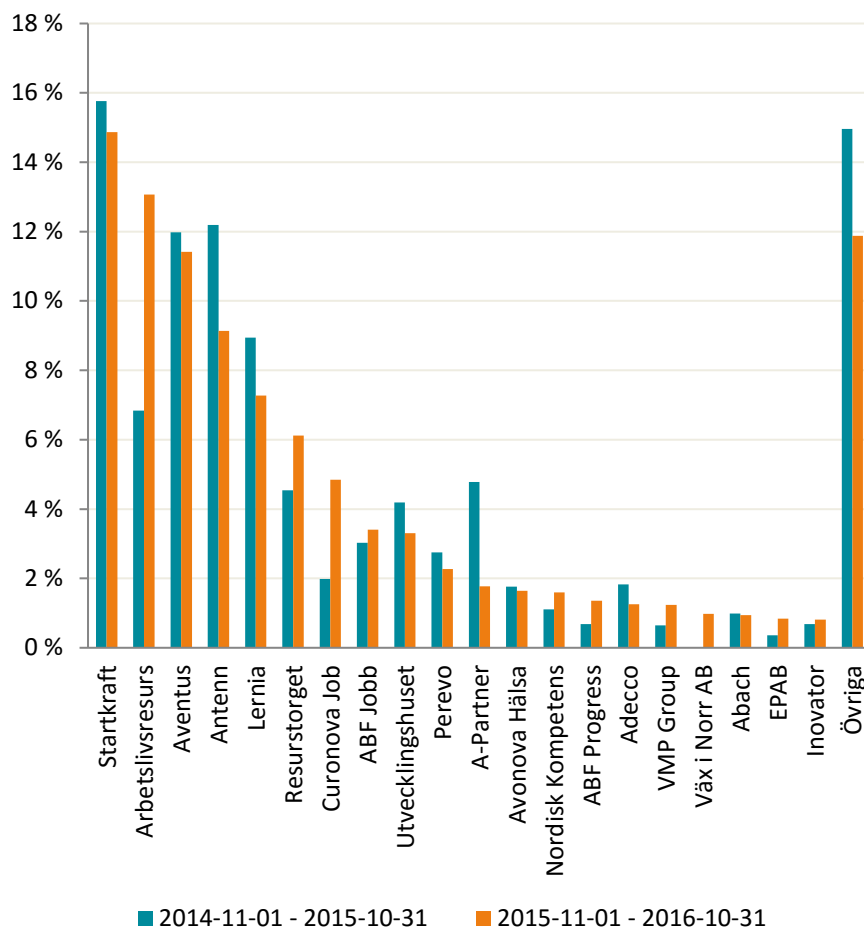
(flera val möjliga)



Omställningsföretagen

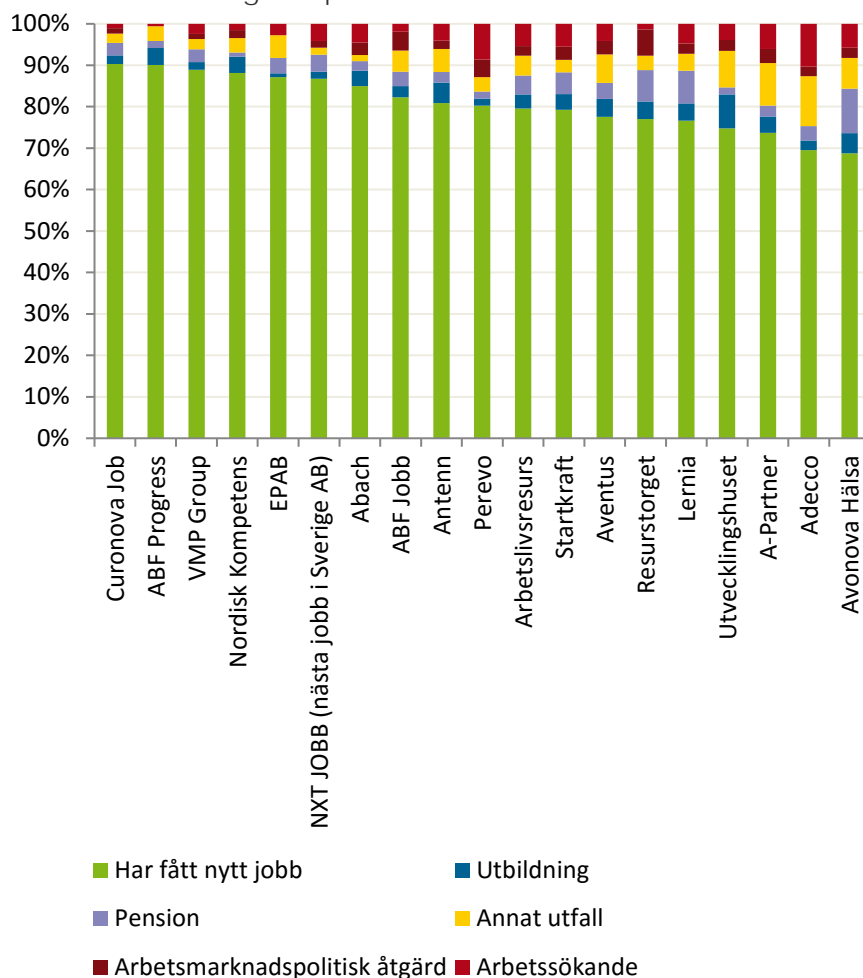
14 344 personer har beviljats omställningsstöd under den senaste tolv månadersperioden. De 20 största omställningsföretagen hade 88,1 procent av marknaden.

Marknadsandelar för de 20 största omställningsföretagen



13 792 personer har avslutat sina omställningsprogram under de senaste 12 månaderna. Resultaten skiljer sig mellan de olika omställningsföretagen. Nämnas bör att många faktorer utöver omställningsföretagens skicklighet påverkar resultaten, exempelvis deltagarnas ålder och kompetens. Resultaten för de omställningsföretag som avslutat omställningar av minst 100 personer under den senaste tolv månadersperioden visas i diagrammet nedan. Resultat för samtliga omställningsföretag presenteras på TSL:s hemsida. På hemsidan finns också en tjänst där det är möjligt att jämföra de olika omställningsföretagen, inte bara på resultat, utan också på deltagarnas, företagens och fackets nöjdhet.

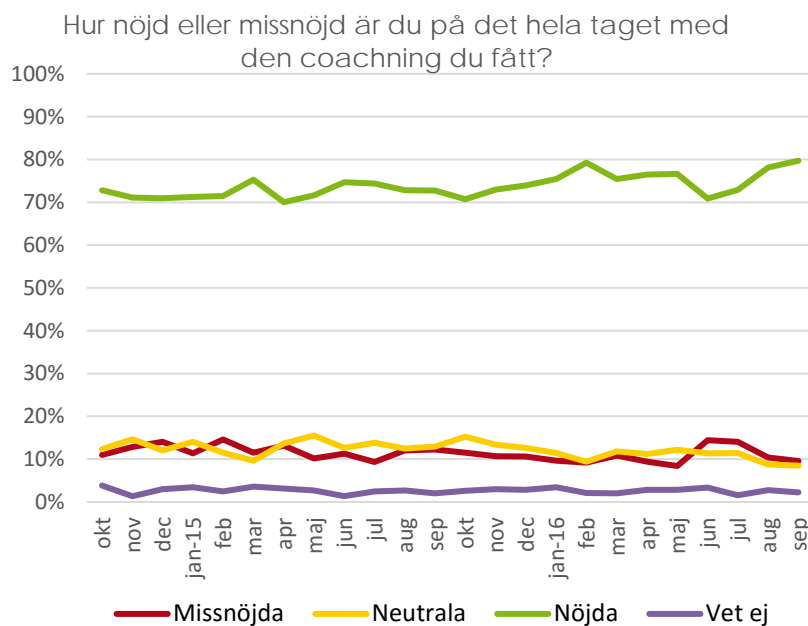
Resultat för de omställningsföretag som avslutat minst 100 deltagare i perioden 2015-11-01 - 2016-10-31



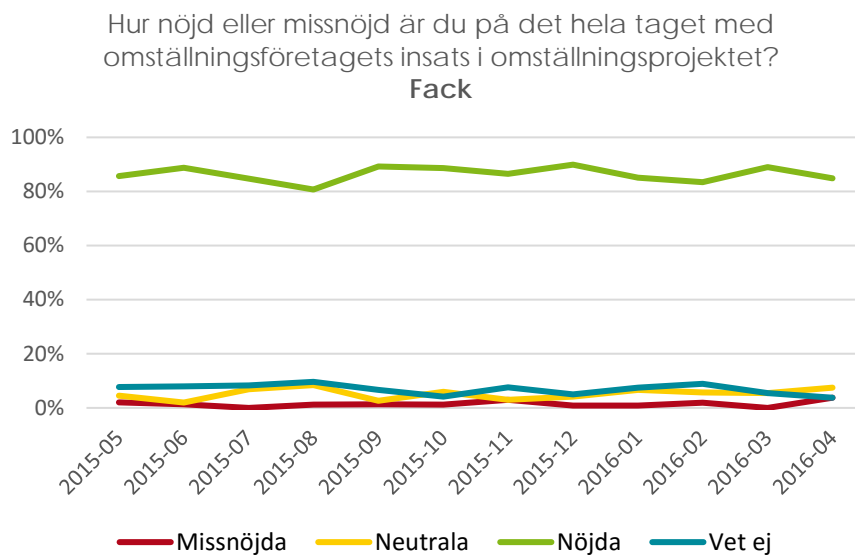
Vad tycker deltagare, företag och fack?

Varje månad skickar TSL ut enkäter till deltagare och representanter för företag och fack, för att fånga hur de upplever det stöd de har fått. Svaren på frågorna som presenteras nedan ges på en tiogradig skala, där ett betyder mycket missnöjd och tio betyder mycket nöjd. TSL har sedan valt att gruppera svaren 7-10 som nöjda, 5-6 som neutrala, och 1-4 som missnöjda.

Deltagarna är i genomsnitt nöjda med det stöd de har fått. Andelen som ger ett betyg mellan 7 och 10, det vill säga den grupp som TSL valt att beteckna som nöjda. Bland de deltagare som avslutade sina omställningsprogram i oktober 2016 var det 79,7 procent som gav ett betyg om sju eller högre.



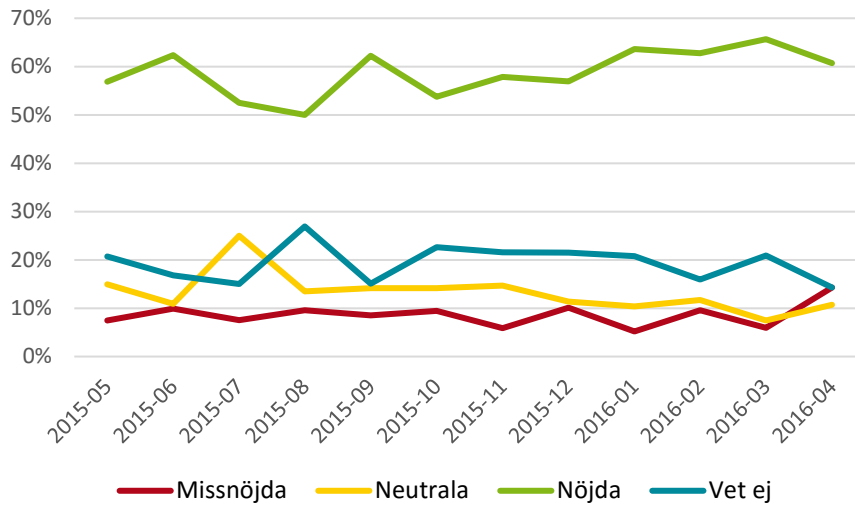
Företag och fack får en enkät sex månader efter att den första deltagaren har startat sin omställning, vilket leder till att statistiken släpar efter. Representanterna för facket är generellt sett mycket nöjda med omställningsföretagens insats.



Företagsrepresentanterna är inte nöjda i samma utsträckning som de fackliga representanterna. Företagsrepresentanterna är inte nöjda i samma utsträckning som de fackliga representanterna.

Hur nöjd eller missnöjd är du på det hela taget med omställningsföretagets insats i omställningsprojektet?

Företag



- Kontaktuppgifter
-
- Rapporten är skriven av Carl Högfeldt och Caroline Söder, TSL.
-
- För mer information om rapporten kontakta:
- Analytiker/statistiker, Carl Högfeldt, carl.hogfeldt@tsl.se, 08-412 22 11
- Vd, Caroline Söder, caroline.soder@tsl.se, 08-412 22 01