

Malmbergs Elektriska AB (publ)

Delårsrapport januari – september 2023



Delårsrapport i sammandrag

- Intäkterna uppgick till 433 453 (472 039) kkr
- Rörelseresultatet uppgick till 17 377 (26 552) kkr
- Resultatet före skatt uppgick till 16 906 (22 732) kkr
- Resultatet efter skatt uppgick till 13 707 (17 440) kkr
- Resultatet per aktie uppgick till 1,71 (2,18) kr
- Kassaflödet från den löpande verksamheten var 37 373 (-11 008) kkr

Händelser under kvartalet

- Flytt till nya konceptanpassade lokaler i Malmö och Jönköping

”Fortsatt starkt kassaflöde och lagervärdet har minskat med mer än 9%

Johan Folke, Koncernchef och VD Sverige



MALMBERGS
BE BRIGHTER

VD kommenterar kvartalet



Under kvartalet nådde vi en nettoomsättning på 135 433 kkr och för årets första nio månader en nettoomsättning på 433 453 kkr. En minskning från föregående år, vilket speglar de utmanande marknadsförhållandena men även vår anpassningsförmåga. Trots en minskning från föregående år har vi lyckats behålla en stark position i branschen. Vårt rörelseresultat före skatt på 17 377 kkr är bevis på vår strategiska förmåga att hantera kostnader och optimera verksamheten i tuffare tider.

Vår soliditet och likviditet har förstärkts till följd av vår strategiska planering och med 67% i soliditet, en positiv kassaflödesutveckling med en kassalikviditet om 113% står vi på en stabil plattform för framtida tillväxt. Lagret följer vår plan om anpassning och minskning av kapitalbindning då leveranskedjan har blivit mer normaliserad.

Vi kommer fortsätta att anpassa oss till marknaden och fokusera på hållbar tillväxt, en stabilare lugnare marknad där kunderna är mer kostnadsmedvetna gynnar oss i längden. Vi ser goda möjligheter att stärka vår position på befintliga marknader med det produktsortiment vi har inom belysning, solex och laddinfrastruktur.

Kumla den 23 november 2023
Malmbergs Elektriska AB (publ)

Johan Folke
Styrelseledamot och VD

**Vi gör vägen mellan
tillverkare och kund
så enkel och
kostnadseffektiv
som möjligt.**

Affärsmodell

Vision

Att minska mellanleden från tillverkare till slutkund och på så vis kunna erbjuda attraktiva priser.

Affärsidé

Att genom import och distribution tillhandahålla elmateriel direkt från tillverkare och inom utvalda segment positionera oss som ett ledande handelshus i elbranschen.

Strategi

Med hjälp av kunniga och engagerade medarbetare uppnå ökad kundnytta och ökad lönsamhet genom effektivitet i alla led.

Affärsmodell

Anpassning och anskaffning av produkter som till största delen utgörs av EMV
Effektiv logistik och lagerhantering
God kundnytta

Om Malmbergs

Malmbergs är ett ledande handelshus inom elmateriel på den nordiska marknaden.

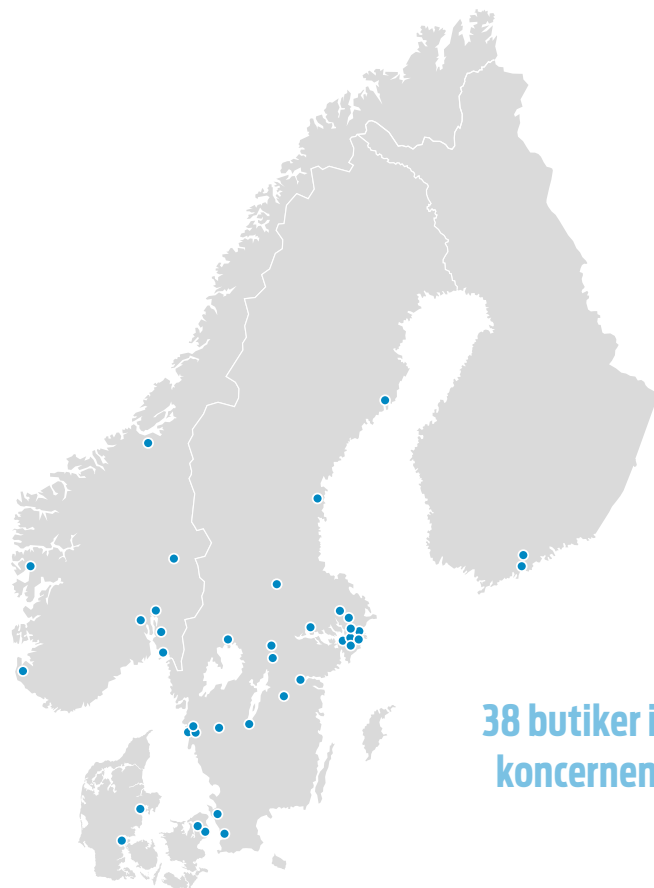
Malmbergs grundades 1981 och är en svenskägd elgrossist. Företaget har utvecklats med stor framgång och blivit en ledande leverantör av elmateriel på den nordiska marknaden.

Malmbergskoncernen bör noterades på Stockholmsbörsen 1999. Malmbergs har dotterbolag i Norge, Danmark, Finland och Hongkong. Stora inköpsvolymerna direkt från tillverkare och konkurrenskraftiga priser är bidragande faktorer till vår positiva utveckling.

Kärnan i vår affärsidé är att göra vägen mellan tillverkare och kund så enkel och kostnadseffektiv som möjligt. Vi erbjuder ett kundorienterat sortiment av produkter, attraktiva priser och snabba leveranser. För Malmbergs är det viktigt med kvalitet, professionellt bemötande, god service och pålitlighet.

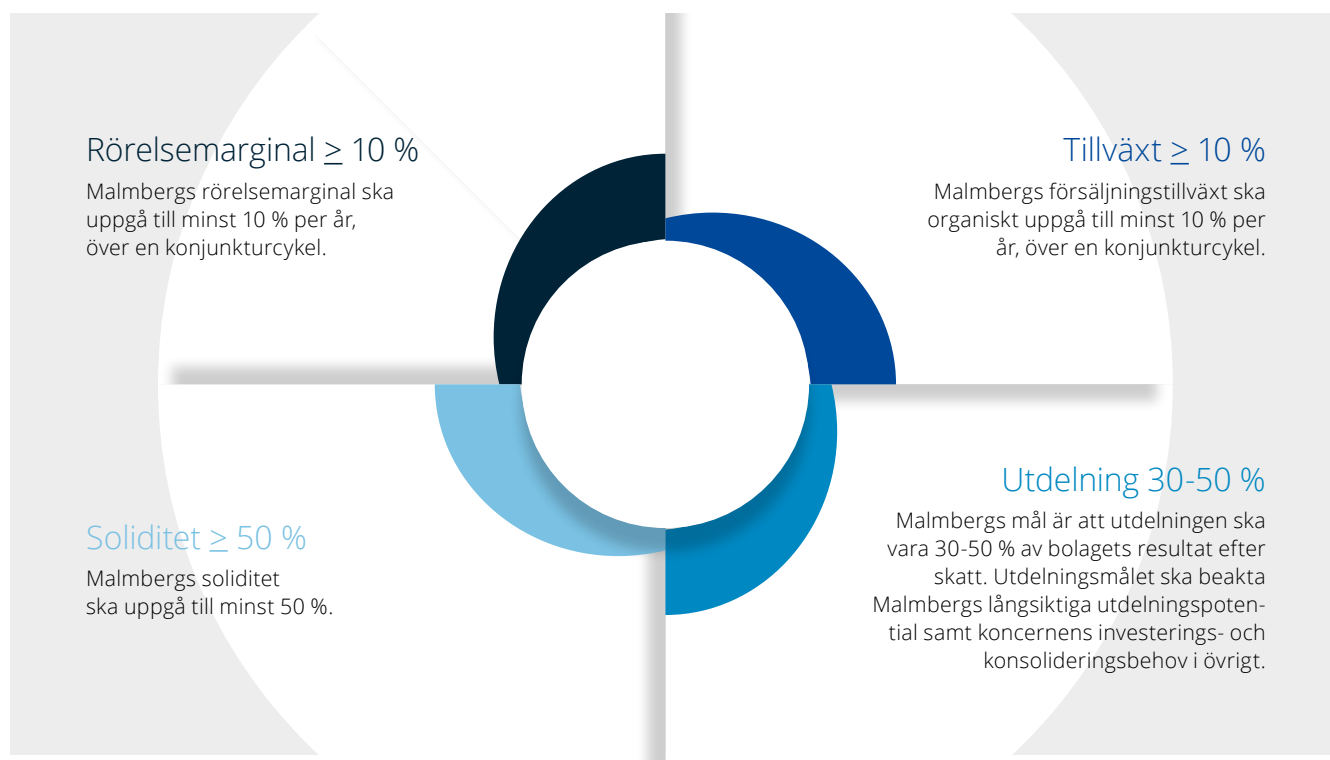
Malmbergs etiska affärsregler är en del av vår uppförandekod och ger riktlinjer för att verksamheten ska bedrivas på ett ansvarsfullt sätt.

Strategin för framtiden är att öka försäljningen genom fortsatt expansion i Norden och att även nå nya marknader med hjälp av utvalda partners i Europa.



Finansiella mål

Malmbergs vision, affärsidé och affärsmodell utgör grunden för vår verksamhet och ska möjliggöra en god tillväxt med långsiktig lönsamhet. Med denna utgångspunkt har våra finansiella mål definierats.



Malmbergs mål är att positionera oss som en av marknadens starkaste aktörer inom området elmateriel



Resultat och finansiell ställning

Marknad och försäljning

Intäkterna uppgick under perioden januari - september 2023 till 433 453 (472 039) kkr.

Resultat och ställning

Resultatet före skatt uppgick under perioden till 16 906 (22 732) kkr. Avkastningen på eget kapital uppgick till 7,9 (8,0) procent och soliditeten uppgick till 67,0 (63,5) procent. Resultatet per aktie uppgick till 1,71 (2,18) kr.

Varulager

Varulagret den 30 september 2023 uppgick till 265 398 kkr jämfört med 273 862 kkr den 30 september 2022. Den 31 december 2022 uppgick varulagret till 293 680 kkr.

Investeringar

Koncernens nettoinvesteringar under perioden januari - september 2023 uppgick till 2 690 (3 016) kkr.

Finansiering och likviditet

Kassaflödet från den löpande verksamheten var 37 373 (-11 008) kkr. Likvida medel uppgick per 30 september 2023 till 43 894 kkr jämfört med 33 777 kkr 30 september 2022 och 51 553 kkr 31 december 2022. Beviljade, men ej utnyttjade, belopp på checkräkningskredit uppgick i koncernen till 45 000 (45 000) kkr den 30 september 2023.

Personal

Antalet anställda i koncernen uppgick till 177 (177) personer den 30 september 2023. Den 31 december 2022 var antalet anställda 180 personer.

Moderbolaget

Moderbolaget omsatte under perioden 356 546 (394 782) kkr. Resultatet efter finansiella poster var 12 303 (17 702) kkr.

Väsentliga händelser efter periodens utgång

Inga händelser har inträffat efter periodens utgång som väsentligt påverkat denna rapport.

Väsentliga risker och osäkerhetsfaktorer

Malmbergs bedömer att den operativa risken på marknaden inte väsentligt kommer att förändras. Malmbergs har en fortsatt bra kontroll över sina utestående krediter, stabila leverantörer, men fortsatt försiktighet avseende kreditgivning samt fokus på internationella valuta- och råvaruförändringar är påkallad. I Malmbergs årsredovisning 2022, sid 20, finns en beskrivning av koncernens riskhantering.

Transaktioner med närstående

Transaktioner med närstående har skett i samma omfattning som tidigare och samma principer har tillämpats som beskrivs i årsredovisningen för 2022.



Resultaträkning i sammandrag

kkr	2023 juli-sept	2022 juli-sept	2023 jan-sept	2022 jan-sept	2022 jan-dec
Intäkter	135 433	161 221	433 453	472 039	668 748
Övriga intäkter	1 070	767	5 148	2 532	4 838
Rörelsens kostnader exkl avskrivningar	-118 252	-135 805	-389 626	-419 770	-588 573
Avskrivningar	-1 893	-1 854	-5 753	-5 369	-7 459
Avskrivningar nyttjanderättstillgångar	-8 920	-7 757	-25 845	-22 880	-31 499
Rörelseresultat	7 438	16 572	17 377	26 552	46 055
Finansnetto	-1 656	-370	-471	-3 820	-3 506
Resultat före skatt	5 782	16 202	16 906	22 732	42 549
Inkomstskatt	-1 365	-3 380	-3 199	-5 292	-9 494
Periodens resultat	4 417	12 822	13 707	17 440	33 055
Periodens resultat hänförligt till moderbolagets aktieägare	4 417	12 822	13 707	17 440	33 055
Resultat per aktie (före och efter utspädning, kr)	0,55	1,60	1,71	2,18	4,13
Genomsnittligt antal utestående aktier (miljoner)	8,0	8,0	8,0	8,0	8,0

Rapport över totalresultat i sammandrag

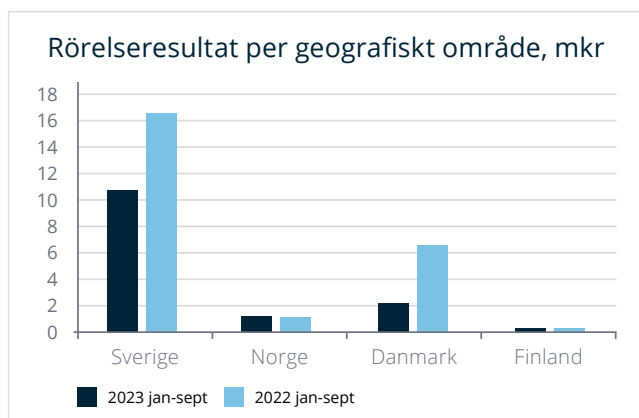
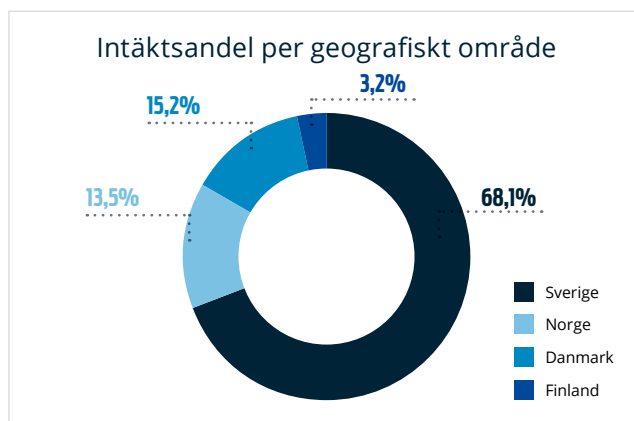
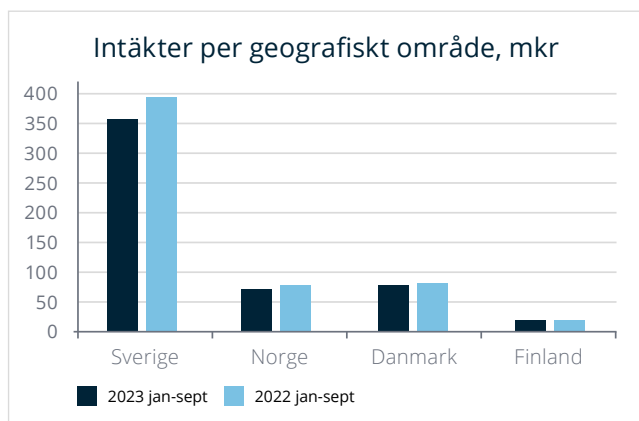
kkr	2023 juli-sept	2022 juli-sept	2023 jan-sept	2022 jan-sept	2022 jan-dec
Periodens resultat	4 417	12 822	13 707	17 440	33 055
Övrigt totalresultat					
Poster som senare kan återföras i resultaträkningen					
Omräkningsdifferenser	-385	1 523	-390	2 570	3 336
Övrigt totalresultat för perioden, netto efter skatt	-385	1 523	-390	2 570	3 336
Summa totalresultat för perioden	4 032	14 345	13 317	20 010	36 391
Summa totalresultat hänförligt till moderbolagets aktieägare	4 032	14 345	13 317	20 010	36 391

Intäkter per geografiskt område

kkr	2023 juli-sept	2022 juli-sept	2023 jan-sept	2022 jan-sept	2022 jan-dec
Malmbergs Sverige	112 975	129 717	356 546	394 782	559 927
Malmbergs Norge	21 658	25 459	70 748	76 605	113 817
Malmbergs Danmark	25 035	27 945	79 500	81 040	110 674
Malmbergs Finland	5 487	6 471	16 822	17 420	24 916
Malmbergs England	-	-	-	-	-
Malmbergs Hongkong	-	-	-	-	-
Koncernjusteringar	-29 722	-28 371	-90 163	-97 808	-140 586
Totalt	135 433	161 221	433 453	472 039	668 748

Rörelseresultat per geografiskt område

kkr	2023 juli-sept	2022 juli-sept	2023 jan-sept	2022 jan-sept	2022 jan-dec
Malmbergs Sverige	6 450	12 482	10 763	16 647	32 530
Malmbergs Norge	-579	-224	1 132	1 072	2 049
Malmbergs Danmark	1 015	3 592	2 180	6 630	8 236
Malmbergs Finland	115	91	296	244	448
Malmbergs England	-102	-	153	40	82
Malmbergs Hongkong	68	129	96	169	61
Koncernjusteringar	471	502	2 757	1 750	2 649
Totalt	7 438	16 572	17 377	26 552	46 055



Balansräkning i sammandrag

kkr	2023 30 sept	2022 30 sept	2022 31 dec
Tillgångar			
Anläggningstillgångar			
Goodwill	5 402	5 402	5 402
Materiella anläggningstillgångar	43 789	46 609	46 298
Nyttjanderättstillgångar	116 193	109 528	109 800
Finansiella tillgångar	13 116	11 490	12 190
Summa anläggningstillgångar	178 500	173 029	173 690
Omsättningstillgångar			
Varulager	265 398	273 862	293 680
Kundfordringar	64 640	81 848	67 815
Övriga kortfristiga fordringar	9 049	8 974	6 353
Likvida medel	43 894	33 777	51 553
Summa omsättningstillgångar	382 981	398 461	419 401
Summa tillgångar	561 481	571 490	593 091
Eget kapital och skulder			
Eget kapital hänförligt till moderbolagets aktieägare	376 424	362 726	379 107
Långfristiga skulder			
Leasingskulder	79 645	75 669	74 554
Uppskjutna skatteskulder	711	880	691
Övriga långfristiga skulder	589	545	555
Kortfristiga skulder			
Upplåning	-	593	405
Leasingskulder	33 450	30 566	32 164
Icke räntebärande skulder	70 662	100 511	105 615
Summa eget kapital och skulder	561 481	571 490	593 091

Det verkliga värdet på kortfristig upplåning motsvarar dess redovisade värde eftersom diskonteringseffekten inte är väsentlig utan utgör en god approximation av lånens verkliga värden. Verkligt värde på kundfordringar och andra fordringar, övriga kortfristiga fordringar, likvida medel samt leverantörsskulder och övriga skulder uppskattas vara lika med dess bokförda värde.

Förändringar i eget kapital hänförligt till moderbolagets aktieägare

kkr	Aktiekapital	Balanserad vinst	Summa eget kapital
Eget kapital 2022-01-01	20 000	334 716	354 716
Summa totalresultat för perioden	-	36 391	36 391
Utdelning	-	-12 000	-12 000
Eget kapital 2022-12-31	20 000	359 107	379 107
Eget kapital 2022-01-01	20 000	334 716	354 716
Summa totalresultat för perioden	-	20 010	20 010
Utdelning	-	-12 000	-12 000
Eget kapital 2022-09-30	20 000	342 726	362 726
Eget kapital 2023-01-01	20 000	359 107	379 107
Summa totalresultat för perioden	-	13 317	13 317
Utdelning	-	-16 000	-16 000
Eget kapital 2023-09-30	20 000	356 424	376 424

Kassaflödesanalys

kkkr	2023 jan-sept	2022 jan-sept	2022 jan-dec
Resultat före skatt	16 906	22 732	42 549
Avskrivningar	31 598	28 249	38 958
Övriga ej likviditetspåverkande poster	-1 834	2 699	4 325
Betald inkomstskatt	-9 230	-10 085	-10 140
Kassaflöde från den löpande verksamheten före förändring av rörelsekapital	37 440	43 595	75 692
Kassaflöde från förändringar i rörelsekapital	-67	-54 603	-49 603
Kassaflöde från den löpande verksamheten	37 373	-11 008	26 089
Kassaflöde från investeringsverksamheten	-2 690	-3 016	-4 324
Kassaflöde från finansieringsverksamheten	-42 271	-25 710	-43 953
Periodens kassaflöde	-7 588	-39 734	-22 188
Likvida medel vid periodens början	51 553	72 959	72 959
Kursdifferens i likvida medel	-71	552	782
Likvida medel vid periodens slut	43 894	33 777	51 553

Nyckeltal ²⁾

		2023 jan-sept	2022 jan-sept	2022 jan-dec
Rörelsemarginal	%	4,0	5,6	6,9
Vinstmarginal	%	3,9	4,8	6,4
Avkastning på sysselsatt kapital	%	8,3	8,4	9,6
Avkastning på eget kapital	%	7,9	8,0	9,0
Avkastning på totalt kapital	%	7,0	7,0	7,9
Kassalikviditet	%	112,9	94,6	91,0
Skuldsättningsgrad	ggr	0,3	0,3	0,3
Soliditet	%	67,0	63,5	63,9
Räntetäckningsgrad	ggr	8,7	13,0	17,5
Andel av intäkter utanför Sverige	%	38,0	36,9	37,1

Data per aktie ²⁾

		2023 jan-sept	2022 jan-sept	2022 jan-dec
Resultat	kr	1,71	2,18	4,13
Eget kapital	kr	47,05	45,34	47,39
Kassaflöde från den löpande verksamheten	kr	4,67	-1,38	3,26
Antal aktier vid periodens slut	milj.	8,0	8,0	8,0
Genomsnittligt antal utestående aktier	milj.	8,0	8,0	8,0

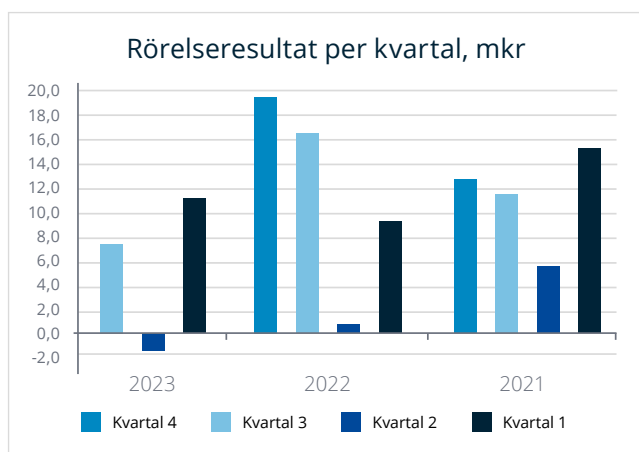
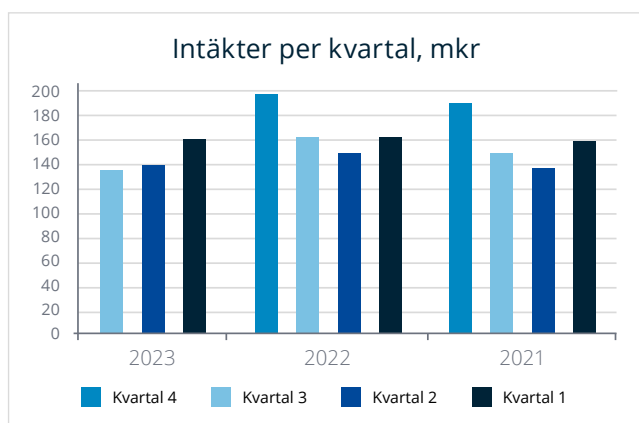
²⁾ Nyckeltalsdefinitioner (se definitioner sid. 12)

Malmbergs använder i delårsrapporten nyckeltal som komplement till mått som definieras inom IFRS-regelverket eller direkt i resultat- och balansräkning i syfte att åskådliggöra finansiell ställning och utveckling.

Kvartalsöversikt koncernen

Resultaträkning

mkr	2023 kv 3	2023 kv 2	2023 kv 1	2022 kv 4	2022 kv 3	2022 kv 2	2022 kv 1	2021 kv 4	2021 kv 3	2021 kv 2	2021 kv 1
Intäkter	135,4	138,0	160,0	196,7	161,2	148,6	162,2	190,3	148,1	136,3	158,9
Övriga intäkter	1,1	1,9	2,2	2,3	0,8	1,1	0,6	0,7	0,9	0,9	0,8
Rörelsens kostnader exkl avskrivningar	-118,3	-130,5	-140,9	-168,8	-135,8	-139,9	-144,0	-168,9	-128,7	-122,9	-135,9
Avskrivningar	-1,9	-2,1	-1,8	-2,1	-1,8	-1,8	-1,7	-1,8	-1,5	-1,5	-1,5
Avskrivningar nyttjanderättstillgångar	-8,9	-8,6	-8,3	-8,6	-7,8	-7,4	-7,8	-7,5	-7,3	-7,2	-7,1
Rörelseresultat	7,4	-1,3	11,2	19,5	16,6	0,6	9,3	12,8	11,5	5,6	15,2
Finansnetto	-1,6	1,0	0,2	0,3	-0,4	-1,6	-1,7	0,6	-0,5	-0,5	0,2
Resultat före skatt	5,8	-0,3	11,4	19,8	16,2	-1,0	7,6	13,4	11,0	5,1	15,4
Inkomstskatt	-1,4	0,4	-2,3	-4,2	-3,4	-0,1	-1,9	-2,8	-2,3	-1,1	-3,0
Periodens resultat	4,4	0,1	9,1	15,6	12,8	-1,1	5,7	10,6	8,7	4,0	12,4



Resultaträkning i sammandrag

kkkr	2023 juli-sept	2022 juli-sept	2023 jan-sept	2022 jan-sept	2022 jan-dec
Nettoomsättning	112 975	129 717	356 546	394 782	559 927
Övriga intäkter	56	870	585	3 629	8 206
Rörelsens kostnader exkl avskrivningar	-105 486	-117 097	-343 133	-378 845	-531 460
Avskrivningar	-1 095	-1 008	-3 235	-2 919	-4 143
Rörelseresultat	6 450	12 482	10 763	16 647	32 530
Finansnetto	-259	375	1 540	1 055	1 666
Resultat efter finansiella poster	6 191	12 857	12 303	17 702	34 196
Inkomstskatt	-1 276	-2 648	-2 535	-3 646	-7 245
Periodens resultat	4 915	10 209	9 768	14 056	26 951

Balansräkning i sammandrag

kkkr	2023 30 sept	2022 30 sept	2022 31 dec
Tillgångar			
Anläggningstillgångar			
Materiella anläggningstillgångar	20 007	20 494	20 569
Finansiella anläggningstillgångar	27 388	26 972	27 137
Summa anläggningstillgångar	47 395	47 466	47 706
Omsättningstillgångar			
Varulager	220 081	228 500	245 534
Kundfordringar	40 202	49 519	41 063
Övriga kortfristiga fordringar	27 055	40 459	30 476
Kassa och bank	33 298	20 337	38 958
Summa omsättningstillgångar	320 636	338 815	356 031
Summa tillgångar	368 031	386 281	403 737
Eget kapital och skulder			
Eget kapital hänförligt till moderbolagets aktieägare	312 166	305 502	318 398
Långfristiga skulder			
Icke räntebärande skulder	240	240	240
Kortfristiga skulder			
Icke räntebärande skulder	55 625	80 539	85 099
Summa eget kapital och skulder	368 031	386 281	403 737

Redovisningsprinciper

Delårsrapporten för koncernen är upprättad i enlighet med ÅRL och IAS 34. Moderbolaget tillämpar ÅRL och RFR 2. De redovisningsprinciper som tillämpas överensstämmer med räkenskapsåret som slutade 31 december 2022 med undantag av nya eller reviderade standarder som tillämpas från den 1 januari 2023. Inga nya IFRS eller IFRIC-tolkningar med tillämpning från 2023 eller senare väntas ha någon väsentlig inverkan på koncernen förutom skyldigheten att upplysa om både uppskjuten skattefordran och uppskjuten skatteskuld (brutto) avseende befintliga leasingavtal.

Verkställande direktören försäkrar att rapporten ger en rättvisande översikt av företagets och koncernens verksamhet, ställning och resultat samt beskriver väsentliga risker och osäkerhetsfaktorer som företaget och de företag som ingår i koncernen står inför.

Kumla den 23 november 2023
Malmbergs Elektriska AB (publ)

Johan Folke
Styrelseledamot och VD

Revisors granskningsrapport

Inledning

Vi har utfört en översiktlig granskning av den finansiella delårsinformationen i sammandrag (delårsrapport) för Malmbergs Elektriska AB (publ) per 30 september 2023 och den niomånadersperiod som slutade per detta datum. Det är styrelsen och verkställande direktören som har ansvaret för att upprätta och presentera denna finansiella delårsinformation i enlighet med IAS 34 och årsredovisningslagen. Vårt ansvar är att uttala en slutsats om denna delårsrapport grundad på vår översiktliga granskning.

Den översiktliga granskningens inriktning och omfattning

Vi har utfört vår översiktliga granskning i enlighet med International Standard on Review Engagements ISRE 2410 Översiktlig granskning av finansiell delårsinformation utförd av företagets valda revisor. En översiktlig granskning består av att göra förfrågningar, i första hand till personer som är ansvariga för finansiella frågor och redovisningsfrågor, att utföra analytisk granskning och att vidta andra översiktliga granskningsåtgärder. En översiktlig granskning har en annan inriktning och en betydligt mindre omfattning jämfört med den inriktning och omfattning som en revision enligt ISA och god revisionssed i övrigt har. De granskningsåtgärder som vidtas vid en översiktlig granskning gör det inte möjligt för oss att skaffa oss en sådan säkerhet att vi blir medvetna om alla viktiga omständigheter som skulle kunna ha blivit identifierade om en revision utförts. Den uttalade slutsatsen grundad på en översiktlig granskning har därför inte den säkerhet som en uttalad slutsats grundad på en revision har.

Slutsats

Grundat på vår översiktliga granskning har det inte kommit fram några omständigheter som ger oss anledning att anse att delårsrapporten inte, i allt väsentligt, är upprättad för koncernens del i enlighet med IAS 34 och årsredovisningslagen samt för moderbolagets del i enlighet med årsredovisningslagen.

Örebro den 23 november 2023
Öhrlings PricewaterhouseCoopers AB

Johan Malmqvist
Auktoriserad revisor
Huvudansvarig revisor

Emma Göthlin
Auktoriserad revisor

Definitioner

Andel av intäkter utanför Sverige

Summa intäkter utanför Sverige i relation till totala intäkter.

Avkastning på eget kapital

Resultat före skatt, rullande 12 mån, i relation till genomsnittligt eget kapital.

Avkastning på eget kapital efter skatt

Periodens resultat, rullande 12 mån, i relation till genomsnittligt eget kapital.

Avkastning på sysselsatt kapital

Resultat före skatt plus finansiella kostnader, rullande 12 mån, i relation till genomsnittligt sysselsatt kapital.

Avkastning på totalt kapital

Resultat före skatt plus finansiella kostnader, rullande 12 mån, i relation till genomsnittligt balansomslutning.

Eget kapital per aktie

Eget kapital dividerat med antal aktier.

Kassaflöde från den löpande verksamheten per aktie

Kassaflöde från den löpande verksamheten dividerat med antal aktier.

Kassalikviditet

Omsättningstillgångar exkl varulager i relation till kortfristiga skulder.

Resultat per aktie

Periodens resultat efter skatt dividerat med genomsnittligt antal utestående aktier.

Räntetäckningsgrad

Resultat före skatt plus finansiella kostnader i relation till finansiella kostnader.

Rörelsemarginal

Rörelseresultat i relation till intäkter.

Skuldsättningsgrad

Räntebärande skulder exklusive leasingkulder i relation till eget kapital.

Soliditet

Eget kapital i relation till balansomslutning.

Sysselsatt kapital

Summa tillgångar minus icke räntebärande skulder och avsättningar.

Vinstmarginal

Resultat före skatt i relation till intäkter.

Kommande informationstillfällen

Bokslutskommuniké	2023	15 feb 2024
Årsredovisning	2023	april 2024
Delårsrapport Q1	jan-mars 2024	25 april 2024
Årsstämma		25 april 2024

Kontaktperson

För mer information kontakta VD och koncernchef Johan Folke, tel 019-58 77 00.

Årsredovisning och delårsrapport kan beställas från Malmbergs Elektriska AB (publ) i Kumla.

Denna information är insiderinformation som Malmbergs Elektriska AB (publ) är skyldigt att offentliggöra enligt EU:s marknadsmissbruksförordning. Informationen lämnades, genom ovanstående kontaktpersons försorg, för offentliggörande den 23 november 2023 klockan 12.15 CET

MALMBERGS