

# BOKSLUTSKOMMUNIKÉ

Januari - december 2018

## Kliniska framsteg under fjärde kvartalet

### FJÄRDE KVARTALET

- Nettoomsättning: 0 (0) KSEK
- Rörelseresultat: -28 081 (-14 412) KSEK
- Resultat efter skatt: -27 858 (-14 667) KSEK
- Resultat per aktie, före och efter utspädning: -0,42 (-0,40) SEK

### HELÅRET 2018

- Nettoomsättning: 0 (0) KSEK
- Rörelseresultat: -93 306 (-60 009) KSEK
- Årets resultat efter skatt: -91 160 (-60 253) KSEK
- Resultat per aktie, före och efter utspädning: -1,38 (-1,86) SEK
- Soliditet: 90 (90) %
- Likvida medel: 76 528 (149 781) KSEK
- Kortfristiga placeringar: 90 319 (120 000) KSEK

### Väsentliga händelser under fjärde kvartalet

- Cantargia erhöll patent i USA för antikroppen CAN03.
- Fas I-delen av CANFOUR-studien med antikroppen CAN04 slutfördes och fas IIa-delen av studien initierades.
- Cantargia presenterade nya positiva prekliniska data som visar att antikroppen CAN04 kan ge en ännu starkare effekt i kombination med cellgifter.

### Väsentliga händelser efter periodens utgång

- Den första patienten inledde i januari 2019 behandling med antikroppen CAN04 i fas IIa-delen av CANFOUR-studien.

### Lovande resultat i Cantargias kliniska program

Under sista kvartalet 2018 uppnåddes en rad viktiga milstolpar inom ramen för Cantargias kliniska verksamhet. Fas I-studien slutfördes med positivt utfall av säkerhetsutvärderingen. Interimsresultat visar på en nedgång i biomarkörerna IL-6 och CRP, samt stabil sjukdom för 38 procent av patienterna. Studien avslutades planenligt på 10 mg/kg och ingen dosbegränsande toxicitet observerades på den nivån. Totalt har 22 patienter behandlats med CAN04.

Cantargia presenterade dessutom nya positiva prekliniska data för antikroppen CAN04 i kombination med cellgifter, vilket därmed kan vara en lovande behandlingsstrategi mot olika cancerformer. Resultaten visar på en synergistisk effekt. Dessa fynd är av stor betydelse för den kommande utvecklingen av CAN04.

Den kliniska studien fortsätter nu med fas IIa-delen och i januari 2019 inledde den första patienten sin behandling. I fas IIa undersöks CAN04 både som monoterapi och kombinationsterapi i patienter med icke-småcellig lungcancer eller bukspottkörtelcancer. CAN04 kombineras med preparaten cisplatin och gemcitabin i icke-småcellig lungcancer, och med gemcitabin och nab-paclitaxel i bukspottkörtelcancer. Fas IIa-delen genomförs på cirka 20 sjukhus i sju länder och kommer inkludera 80–90 patienter.

## VD – KOMMENTAR

---

*Det gångna året var en stor framgång för Cantargia och det kröntes med många starka resultat under fjärde kvartalet.*



Utvecklingen av vårt huvudprojekt CANO4 (nidanilimab) och den kliniska CANFOUR-studien är vårt huvudfokus. I slutet av året passerade vi viktiga milstolpar i den kliniska utvecklingen. Vi presenterade våra första kliniska data på ESMO-konferensen i oktober, och i december avslutades den formella säkerhetsdelen i fas I och fas IIa initierades. Vi genomförde fas I-delen på drygt ett år och det tog cirka 18 månader från regulatoriskt godkännande av fas I-studien till att vi i början på 2019 doserade första patienten i fas IIa. Det är en mycket tidseffektiv utveckling, vilken möjliggjordes av god planering, ett erfaret team samt att vi utvecklar en antikropp med god säkerhet. Vi är dessutom nöjda med de resultat vi erhållit. Som nämnts så är säkerhetsprofilen för CANO4 god vilket kommer underlätta den

framtida utvecklingen. Det är givetvis av stor betydelse att de patienter som kommer få behandling framöver kan känna sig trygga i att risken för allvarliga biverkningar är låg, vilket tyvärr inte är fallet för många av dagens cancerbehandlingar. Utöver säkerheten i studien, noterade vi i vår analys av biomarkörer att behandlingen med CANO4 sänkte nivåerna av två ämnen (IL-6 och CRP) i blodet. Cancerpatienter med höga värden av dessa markörer har en dålig prognos och markörerna driver sjukdomen. Minskningen av dessa är i linje med vad man kan förvänta sig med CANO4 och ger oss ett stöd i att utvecklingen går på rätt håll.

Cantargia fick även en inbjudan till en stor antikropps-konferens i december i San Diego för att presentera vår forskning och kunde då även presentera nya data kring behandling med CANO4 i kombination med cellgifter. Även om stora framsteg görs kring hur vi ska använda immunförsvaret för att behandla cancer, så kommer cellgifter för en lång tid framåt vara en hörnsten i modern cancerbehandling. Vi kunde presentera data som visar att CANO4 ihop med ett vanligt cellgift, cisplatin, ger en väldigt god antitumöreffekt samtidigt som CANO4 minskade biverkningarna av cisplatin. Kombinationsbehandling med cisplatin kommer att studeras i fas IIa-delen och vi har förhoppningar om att den här kombinationen kommer vara av stort värde för patienterna.

Jag har stora förväntningar på det kommande året. Vi fokuserar nu våra kliniska studier på patienter med icke-småcellig lungcancer och bukspottkörtelcancer, två av de allra mest dödliga cancerformerna. Studien är fullt finansierad och vi har ett ambitiöst kliniskt program där vi hoppas få svar på många viktiga frågor som kommer ha en stor betydelse för kommande steg i utvecklingen. En väldigt viktig del är att med olika medel förstå vilken grupp av patienterna med dessa sjukdomar som har störst sannolikhet för att svara på behandlingen. Med den informationen ökar sannolikheten att lyckas i framtida studier.

*Göran Forsberg*  
VD, Cantargia AB

## OM CANTARGIA

Cantargia är ett svenskt bioteknikbolag som utvecklar målstyrda antikroppsbaseade behandlingar – immunterapi – för livshotande sjukdomar. Cantargias forskning och utveckling är centrerad runt målmolekylen IL1RAP som har en roll i cancersjukdomens utveckling. De betydande forskningsframstegen de senare åren har lett till att immunterapi nu utgör en ny typ av cancerbehandling tillsammans med t.ex. kirurgi, strålning och cellgifter. Forskningen på området är intensiv, och nya resultat presenteras kontinuerligt.

Cantargias immunterapi mot IL1RAP är unik, eftersom den har en dubbel verkningsmekanism som angriper både cancercellerna direkt samtidigt som den motverkar så kallad tumörinflammation som är en av de viktigaste delarna av tumörsjukdomens utveckling. Bolaget är inriktat på två cancerformer med stora behov: icke-småcellig lungcancer och bukspottkörtelcancer, och har precis startat fas IIa med CAN04. Lungcancer är den cancerform som ger flest dödsfall och icke-småcellig lungcancer är den vanligaste formen av sjukdomen. Bukspottkörtelcancer har även den dåliga prognos. De flesta patienter får en sen diagnos där möjligheten att botas är låg och det har varit få framsteg vad gäller nya behandlingar.

Med målstyrda antikroppsbehandlingar ökar möjligheterna att åstadkomma en effektiv behandling med färre biverkningar för patienterna. Målsättningen för Cantargia kring CAN04 är klar: att utveckla ett nytt läkemedel som enskilt, eller i kombination med andra läkemedel, kan bli en viktig del av framtidens cancerbehandling.

Parallellt utvecklar bolaget andra antikroppar mot IL1RAP för att gå in i ytterligare ett angeläget sjukdomsområde: autoimmuna/inflammatoriska sjukdomar. Det projektet heter CANxx och bolaget har som målsättning att välja en produktkandidat under 2019.

### Vision

Cantargias vision är att bli en viktig del av morgondagens, mer effektiva cancerbehandling genom utveckling av en ny generation målstyrda immunterapier. Vår ambition är att bredda användningen av teknologin till flera sjukdomsområden med stora medicinska behov, såsom autoimmuna/ inflammatoriska sjukdomar.

### Strategi

Cantargia är ett virtuellt bolag som har slutit avtal med flera olika företag, sjukhus och akademiska grupperingar som samarbetspartners. I nuläget arbetar fler än 30 olika aktörer med forskning och utveckling av vår huvudkandidat CAN04. Vi samarbetar både med internationella och lokala partners.

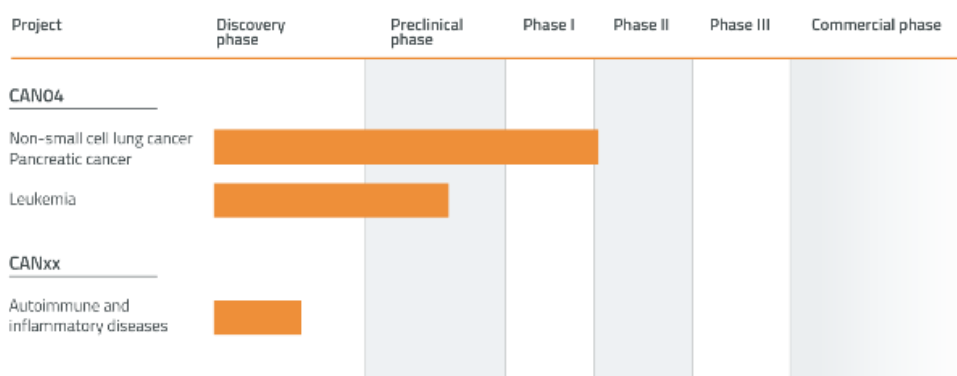
### Affärsidé

Cantargias affärsidé är att utveckla produktkandidater i egen regi fram tills en indikation på klinisk aktivitet erhållits. Parallellt med de kliniska studierna driver bolaget alla delar i utvecklingsprogrammet såsom produktionsutveckling, studier i sjukdomsmodeller, kombinationsterapier och biomarkörsutveckling.

### Vårt kliniska program

I Cantargias första studie – CANFOUR – i bolagets kliniska program studeras vår huvudkandidat CAN04 vid behandling av icke-småcellig lungcancer (NSCLC) och bukspottkörtelcancer. CANFOUR är en så kallad fas I/IIa studie och består av två delar. I den första delen utvärderades i första hand säkerhet och dosering och i den andra fas IIa-delen undersöks effekterna av behandlingen både som enskilt läkemedel (monoterapi) och i kombination med respektive standardbehandling för icke-småcellig lungcancer och bukspottkörtelcancer. Fas I-resultaten är mycket uppmuntrande och indikerar god säkerhet samt effekter på viktiga s.k. biomarkörer. Behandling i fas IIa-delen startade i januari 2019.

### Cantargias projektportfölj



# CANTARGIA VERKAR PÅ EN VÄXANDE MARKNAD

Cancer är en av de vanligaste dödsorsakerna i världen. Traditionellt har cancer behandlats med kirurgi, strålning och cellgifter men tack vare betydande forskningsframsteg under de senare åren har immunterapi och så kallade riktade läkemedel kunnat läggas till som ett fjärde och femte alternativ i cancerbehandlingen.

För att få behandlingen så effektiv som möjligt måste tumörens läge, spridningsgrad och celltyp samt patientens allmänna kondition och andra sjukdomar beaktas. Med de framsteg som gjorts inom cancerbehandling är det idag standard att så långt det är möjligt, kombinera olika cancerbehandlingar för att uppnå bästa möjliga behandlingsresultat.

Cantargia fokuserar på icke-småcellig lungcancer och bukspottkörtelcancer. Lungcancer är den cancerform som ger flest dödsfall och icke-småcellig lungcancer är den vanligaste formen av sjukdomen. Bukspottkörtelcancer är väldigt svårbotad och få fungerande behandlingar har utvecklats.

## Lungcancermarknaden

Under 2018 konstaterades cirka 2 miljoner nya fall av lungcancer globalt och fler än 1,7 miljoner dödsfall till följd av lungcancer. Cirka 80-85 procent av all lungcancer är icke-småcellig lungcancer. I USA har antalet personer som insjuknar i lungcancer minskat under de senaste 25 åren med cirka 30 procent medan antalet personer som insjuknar i sjukdomen i länder som Kina och Indien ökar.

Omsättningen av läkemedel för icke-småcellig lungcancer år 2015 uppgick till 6,2 miljarder USD på de åtta viktigaste marknaderna och förväntas stiga till 26,8 miljarder USD 2025.

Det som driver omsättningen är i första hand en ökad användning av olika antikroppsbaseade immunterapier. Gemensamt för dessa terapier är att de blockerar signaler tumören använder för att undkomma immunförsvaret och därmed kan immunförsvaret känna igen tumören och avdöda den. En annan viktig drivkraft som ökar marknaden är en ökad förekomst globalt.

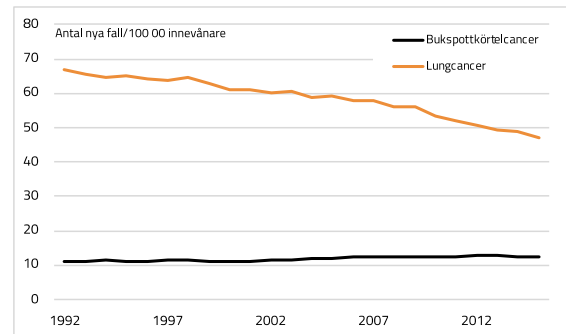
## Bukspottkörtelcancermarknaden

Ungefär 456 000 nya fall av bukspottkörtelcancer kunde konstateras under 2018 världen över. Samtidigt krävde sjukdomen ungefär 432 000 dödsfall samma år. I USA har

antalet personer som insjuknar i sjukdomen ökat med drygt 12 procent under de sista 25 åren. Med tanke på att sjukdomen är svår att diagnostisera blir den svårbehandlad eftersom patienterna därmed ofta avancerat långt in i sjukdomen innan den upptäcks.

## Antal nya cancerfall i USA per 100 000 innevånare

Källa: SEER Cancer Statistics Review



Den globala marknaden för behandling av bukspottkörtelcancer förväntas uppgå till 4,1 miljarder USD år 2025. År 2017 omsatte marknaden ungefär 2 miljarder USD. Marknaden beräknas växa med en årlig tillväxttakt på cirka 8 procent mellan 2018-2025. Det som driver tillväxten på den här marknaden är främst ett växande antal cancerfall i sin tur drivet av en åldrande befolkning och fler diabetesfall då det är riskfaktorer för att utveckla den här sjukdomen. En annan faktor som gör att marknaden förväntas växa är en förbättrad diagnostik. Antalet personer som drabbas av bukspottkörtelcancer beräknas att öka med 55 procent fram till 2030.

## Immunterapi

2011 godkändes den första immunterapeutiska antikroppen av den amerikanska läkemedelsmyndigheten FDA. Sedan dess har FDA godkänt en rad nya preparat. Idag är de fyra främsta Yervoy® (Bristol-Myers Squibb), Opdivo® (Merck & Co), Keytruda® (Merck & Co) och Tecentriq® (Roche). Under de tre första kvartalen 2017 omsatte de här fyra preparaten 7,4 miljarder USD och försäljningen växte med 53,5 procent under de tre första kvartalen 2018 till 11,4 miljarder USD. Lungcancermarknaden är en av de viktigaste för den här typen av preparat.

## FINANSIELL INFORMATION

---

### Intäkter

Bolaget hade inga intäkter under helåret 2018.

### Rörelsekostnader/rörelseresultat

Från och med bokslutskommunikén för helåret 2018 tillämpar Cantargia en funktionsindeldad redovisning av rörelsekostnaderna. Detta innebär i Cantargias fall en redovisning på forsknings- och utvecklingskostnader, administrationskostnader och övriga externa kostnader. I not 6 redogörs via "brygga" för övergången från kostnadslagsindeldad till funktionsindeldad kostnadsredovisning.

Forknings- och utvecklingskostnaderna uppgick under fjärde kvartalet till 24 707 (12 168) KSEK och för helåret till 76 951 (52 419) KSEK. Ökningen är till större delen relaterad till en ökad aktivitet i bolagets huvudprojekt CANO4 och där speciellt inom den kliniska utvecklingen. Starten av fas II i den kliniska studien CANFOUR bidrar signifikant till den kraftiga kostnadsökningen i fjärde kvartalet.

Administrationskostnaderna för fjärde kvartalet uppgick till 3 258 (2 113) KSEK och för helåret 2018 till 15 823 (7 381) KSEK. Den största delen av förändringen jämfört med 2018 är hänförlig till engångskostnader för det listbytesprojekt där bolaget noterades på Nasdaq Stockholms huvudlista.

Övriga rörelsekostnader som utgörs av valutadifferenser på leverantörsskulden uppgick under fjärde kvartalet till 117 (131) KSEK och för helåret till 532 (210) KSEK.

Rörelseresultatet uppgick till -28 081 (-14 412) KSEK för fjärde kvartalet och till -93 306 (-60 009) KSEK för helåret 2018.

### Finansnetto

Det finansiella nettot utgörs av valutadifferenser på bolagets EUR-konto samt intäktsräntor från kortfristiga placeringar i fasträntekonton och räntefonder. Under det fjärde kvartalet uppgick det finansiella nettot till 223 (-254) KSEK och för helåret 2018 till 2 145 (-243) KSEK.

### Resultat

Cantargias resultat före skatt vilket är lika med årets resultat uppgick till -27 858 (-14 667) KSEK för fjärde kvartalet och till -91 160 (-60 253) KSEK för helåret 2018.

Det ökade negativa resultatet är som diskuterats ovan till större delen relaterat till en ökad satsning i bolagets FoU-verksamhet och då speciellt i huvudprojektet CANO4.

### Finansiell ställning

Soliditeten uppgick den 31 december 2018 till 90 (90) procent och det egna kapitalet till 155 045 (246 120) KSEK.

Bolagets likvida medel bestående av kassamedel och disponibla tillgodohavanden hos banker och andra kreditinstitut, uppgick på balansdagen till 76 528 (149 781) KSEK. Utöver likvida medel disponerar bolaget över kortfristiga placeringar hos banker och i räntefonder på totalt 90 319 (120 000) KSEK. Minskningen av likvida medel och kortfristiga placeringar är i sin helhet relaterade till bolagets operativa verksamhet.

Balansomslutningen vid periodens slut uppgick till 171 443 (274 453) KSEK.

### Kassaflöde och investeringar

Kassaflödet från den löpande verksamheten uppgick för helåret till -104 686 (-40 778) KSEK. Som del av kassaflödet från den löpande verksamheten uppgick förändringar i rörelsekapital till -11 859 (19 150) KSEK vilket till största delen beror på att leverantörsskulden återgått till en mer normal nivå.

Kassaflödet från investeringsverksamheten uppgick till 29 681 (-111 358) KSEK och består i allt väsentligt av förändring av kortfristiga placeringar.

Kassaflödet från finansieringsverksamheten uppgick för helåret till 85 (276 338) KSEK.

Total förändring av likvida medel för helåret uppgick till -73 254 (123 877) KSEK.



## AKTIEÄGARINFORMATION

### Aktien

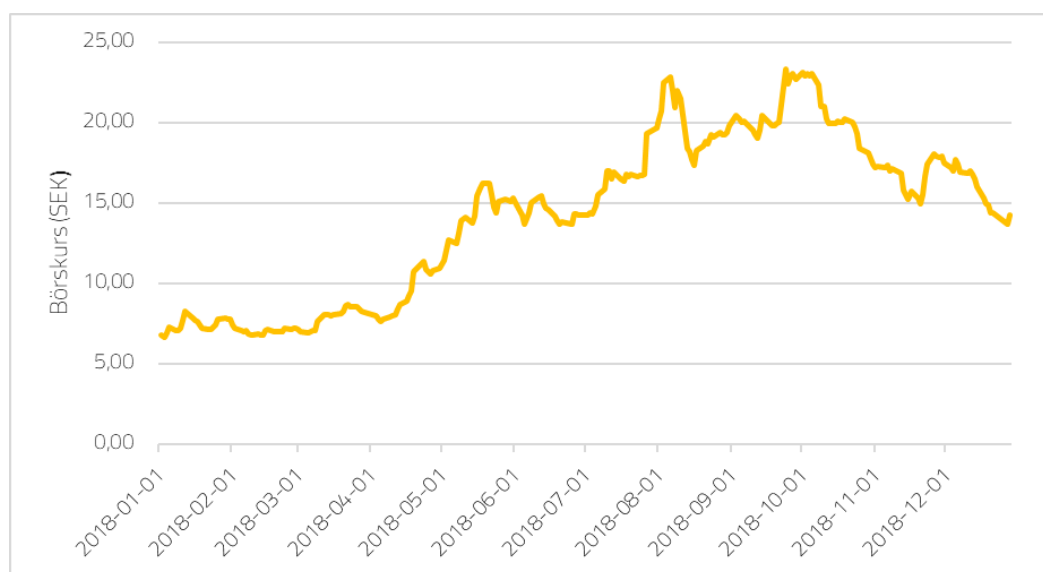
Aktien i Cantargia är sedan den 25 september 2018 listad på Nasdaq Stockholms huvudlista, under handelsbeteckning "CANTA". Per den 31 december 2018 uppgick antalet aktier till 66 185 811 (46 940 508) stycken. Totalt utestående optionsprogram per bokslutsdagen omfattar 85 000

teckningsoptioner vilka efter omräkning för företrädesemission som registrerades 2018-01-08 ger rätt att teckna 86 700 aktier till teckningskursen 11,18 SEK per aktie. Vid fullt utnyttjande kommer aktiekapitalet att öka med 6 936 kronor. I övrigt gäller villkor i enlighet med årsredovisningen för 2017.



Den 25 september 2018 noterades Cantargia på Nasdaq Stochohms huvudlista och ingår sedan dess i det så kallade Small Cap-segmentet

### Kursutveckling 2018



Ägarförhållanden per den 31 december 2018

<b>Ägare</b>	<b>Antal aktier</b>	<b>Kapital/röster (%)</b>
Sunstone Life Science Ventures Fund III K/S	5 972 292	9,0%
Första AP-fonden	4 550 000	6,9%
Skandinaviska Enskilda Banken S.A., Luxemburg	3 302 969	5,0%
Försäkringsaktiebolaget, Avanza Pension	3 271 065	4,9%
Fjärde AP-fonden	3 064 129	4,6%
Öhman Bank S.A., Luxemburg	2 727 925	4,1%
Andra AP-fonden	2 200 000	3,3%
Mats Invest AB	1 328 788	2,0%
Tibia Konsult AB	1 257 300	1,9%
Kudu AB	1 243 216	1,9%
Övriga	37 268 127	56,3%
<b>Total</b>	<b>66 185 811</b>	<b>100,0%</b>

Fördelning storleksklasser 31 december 2018

<b>Innehav</b>	<b>Antal aktieägare</b>	<b>Antal aktier</b>	<b>Kapital/röster (%)</b>	<b>Marknadsvärde (KSEK)</b>
1 - 500	1 961	353 523	0,5%	5 020
501 - 1 000	713	583 431	0,9%	8 285
1 001 - 5 000	1 396	3 586 029	5,4%	50 922
5 001 - 10 000	408	2 993 360	4,5%	42 506
10 001 - 15 000	138	1 730 917	2,6%	24 579
15 001 - 20 000	87	1 523 651	2,3%	21 636
20 001 -	297	55 414 900	83,7%	786 892
<b>Summa</b>	<b>5 000</b>	<b>66 185 811</b>	<b>100,0%</b>	<b>939 839</b>

## ÖVRIG INFORMATION

---

### Personal

Medelantalet anställda uppgick för perioden januari till december 2018 till 6 (5), varav 3 (2) kvinnor, och per den 31 december 2018 till 7 (5) varav 3 (2) kvinnor.

Cantargias verksamhet bedrivs till stora delar med hjälp av externa partners.

### Förslag till disposition av Cantargias resultat

Styrelsen föreslår i enlighet med fastslagen utdelningspolicy att ingen aktieutdelning lämnas för räkenskapsåret 2018-01-01 – 2018-12-31.

### Kommande finansiella rapporter

- Årsredovisning 2018 publiceras maj 2019
- Delårsrapport januari-mars, 27 maj 2019
- Delårsrapport april-juni, 22 augusti 2019
- Delårsrapport juli-september, 15 november 2019
- Bokslutskommuniké 2019, 27 februari 2020

### Årsstämma 2018

Årsstämma i Cantargia kommer att hållas på Medicon Village, Scheelevägen 2, i Lund den 27 maj 2019, kl 16.00.

### Granskning av revisor

Bokslutskommunikén har inte varit föremål för granskning av Cantargias revisor.

### Kontakt

Göran Forsberg – VD, Cantargia AB

Telefon: 046-275 62 60

E-post: [goran.forsberg@cantargia.com](mailto:goran.forsberg@cantargia.com)

Delårsrapporter samt årsredovisningen finns tillgängliga på [www.cantargia.com](http://www.cantargia.com).

Lund, den 27 februari 2019

Cantargia AB  
Styrelsen



## RAPPORT ÖVER TOTALRESULTAT OCH RESULTATRÄKNING

(KSEK)	2018-10-01 -2018-12-31	2017-10-01 -2017-12-31	2018-01-01 -2018-12-31	2017-01-01 -2017-12-31
<b>Rörelsens intäkter</b>				
Nettoomsättning	-	-	-	-
Övriga rörelseintäkter	-	-	-	-
<b>Rörelsens kostnader</b>				
Forsknings- och utvecklingskostnader	-24 707	-12 168	-76 951	-52 419
Administrationskostnader	-3 258	-2 113	-15 823	-7 381
Övriga rörelsekostnader	-117	-131	-532	-210
	<b>-28 081</b>	<b>-14 412</b>	<b>-93 306</b>	<b>-60 009</b>
<b>Rörelseresultat</b>	<b>-28 081</b>	<b>-14 412</b>	<b>-93 306</b>	<b>-60 009</b>
<b>Resultat från finansiella poster</b>				
Ränteintäkter och liknande resultatposter	223	70	2 147	86
Räntekostnader och liknande resultatposter	-	-324	-1	-329
	<b>223</b>	<b>-254</b>	<b>2 145</b>	<b>-243</b>
<b>Resultat före skatt</b>	<b>-27 858</b>	<b>-14 667</b>	<b>-91 160</b>	<b>-60 253</b>
<b>Årets resultat *)</b>	<b>-27 858</b>	<b>-14 667</b>	<b>-91 160</b>	<b>-60 253</b>
Resultat per aktie före och efter utspädning (SEK) baserat på genomsnittligt antal aktier	-0,42	-0,40	-1,38	-1,86

\*) Inga poster redovisas i övrigt totalresultat varför summa totalresultat överensstämmer med årets resultat.

## RAPPORT ÖVER FINANSIELL STÄLLNING

(KSEK)	2018-12-31	2017-12-31
<b>TILLGÅNGAR</b>		
<b>Anläggningstillgångar</b>		
<i>Finansiella anläggningstillgångar</i>		
Andra långfristiga värdepappersinnehav	2 957	2 957
	<b>2 957</b>	<b>2 957</b>
<b>Summa anläggningstillgångar</b>	<b>2 957</b>	<b>2 957</b>
<b>Omsättningstillgångar</b>		
Övriga fordringar	1 143	1 345
Förutbetalda kostnader och upplupna intäkter	496	370
	<b>1 639</b>	<b>1 715</b>
<b>Kortfristiga placeringar</b>		
Räntefond och andra kortfristiga placeringar	90 319	120 000
	<b>90 319</b>	<b>120 000</b>
<b>Kassa och bank</b>		
Kassa och bank	76 528	149 781
	76 528	149 781
<b>Summa omsättningstillgångar</b>	<b>168 486</b>	<b>271 496</b>
<b>SUMMA TILLGÅNGAR</b>	<b>171 443</b>	<b>274 453</b>
<b>EGET KAPITAL OCH SKULDER</b>		
<i>Eget kapital</i>		
<i>Bundet eget kapital</i>		
Aktiekapital	5 295	3 755
Ännu ej registrerat aktiekapital	-	1 540
	<b>5 295</b>	<b>5 295</b>
<i>Fritt eget kapital</i>		
Överkursfond	390 765	390 680
Balanserad vinst eller förlust	-149 855	-89 602
Årets resultat	-91 160	-60 253
	<b>149 750</b>	<b>240 825</b>
<b>Summa eget kapital</b>	<b>155 045</b>	<b>246 120</b>
<i>Kortfristiga skulder</i>		
Leverantörsskulder	8 956	20 619
Skatteskulder	131	377
Övriga skulder	383	221
Upplupna kostnader och förutbetalda intäkter	6 928	7 117
	<b>16 398</b>	<b>28 333</b>
<b>SUMMA EGET KAPITAL OCH SKULDER</b>	<b>171 443</b>	<b>274 453</b>

## RAPPORT ÖVER FÖRÄNDRINGAR I EGET KAPITAL

(KSEK)	Bundet eget kapital		Fritt eget kapital		Total
	Aktiekapital	Inbet. ej reg. Aktiekapital	Överkursfond	Balanserat resultat inkl. årets resultat	Summa eget kapital
<b>2018-01-01 - 2018-12-31</b>					
<b>Ingående balans per 1 januari 2018</b>	<b>3 755</b>	<b>1 540</b>	<b>390 680</b>	<b>-149 855</b>	<b>246 120</b>
<i>Periodens resultat</i>	-	-	-	-91 160	-91 160
<i>Transaktioner med aktieägare</i>					
Nyemission	1 540	-1 540	-	-	-
Kapitalanskaffningskostnader *)	-	-	85	-	85
	1 540	-1 540	85	-	85
<b>Utgående balans per 31 december 2018</b>	<b>5 295</b>	<b>-</b>	<b>390 765</b>	<b>-241 015</b>	<b>155 045</b>
<b>2017-01-01 - 2017-12-31</b>					
<b>Ingående balans per 1 januari 2017</b>	<b>1 673</b>	<b>-</b>	<b>117 964</b>	<b>-89 602</b>	<b>30 035</b>
<i>Periodens resultat</i>	-	-	-	-60 253	-60 253
<i>Transaktioner med aktieägare</i>					
Teckningsoptionsprogram	-	-	72	-	72
Nyemission	2 082	1 540	300 857	-	304 479
Kapitalanskaffningskostnader	-	-	-28 213	-	-28 213
	2 082	1 540	272 716	-	276 338
<b>Utgående balans per 31 december 2017</b>	<b>3 755</b>	<b>1 540</b>	<b>390 680</b>	<b>-149 855</b>	<b>246 120</b>

\*) Denna post uppkommer pga skillnaden i reserv kontra utfall av kapitalanskaffningskostnader vid genomförd nyemission 2017.

## RAPPORT ÖVER KASSAFLÖDEN

	2018-10-01	2017-10-01	2018-01-01	2017-01-01
(KSEK)	-2018-12-31	-2017-12-31	-2018-12-31	-2017-12-31
<b>Kassaflöde från den löpande verksamheten</b>				
Rörelseresultat	-28 081	-14 412	-93 305	-60 009
Erhållen ränta m.m.	127	70	479	86
Erlagd ränta m.m.	-	-	-1	-4
<b>Kassaflöde från den löpande verksamheten före förändringar av rörelsekapital</b>	<b>-27 954</b>	<b>-14 342</b>	<b>-92 827</b>	<b>-59 928</b>
<b>Förändringar i rörelsekapital</b>				
Förändring fordringar	587	163	76	497
Förändring leverantörsskulder	3 781	17 655	-11 662	13 200
Förändring övriga kortfristiga skulder	-355	4 847	-273	5 453
	<b>4 014</b>	<b>22 665</b>	<b>-11 859</b>	<b>19 150</b>
<b>Kassaflöde från den löpande verksamheten</b>	<b>-23 940</b>	<b>8 322</b>	<b>-104 686</b>	<b>-40 778</b>
<b>Investeringsverksamheten</b>				
Förvärv av andra långsiktiga värdepapper	-	-	-	-295
Ökning av övriga kortfristiga placeringar	-300	-100 000	-40 300	-120 000
Minskning av övriga kortfristiga placeringar	19 981	-	69 981	8 937
	<b>19 681</b>	<b>-100 000</b>	<b>29 681</b>	<b>-111 358</b>
<b>Finansieringsverksamheten</b>				
Nyemission	-	231 950	-	304 479
Kapitalanskaffningskostnader	-	-22 551	85	-28 213
Emission av teckningsoptioner	-	-	-	72
	<b>0</b>	<b>209 399</b>	<b>85</b>	<b>276 338</b>
<b>Förändring av likvida medel</b>	<b>-4 259</b>	<b>117 721</b>	<b>-74 921</b>	<b>124 202</b>
<b>Likvida medel vid periodens början</b>	<b>80 691</b>	<b>32 385</b>	<b>149 781</b>	<b>25 904</b>
Kursdifferens likvida medel	96	-325	1 667	-325
<b>Likvida medel vid periodens slut *)</b>	<b>76 528</b>	<b>149 781</b>	<b>76 528</b>	<b>149 781</b>

\*) Bolagets likvida medel består av kassamedel samt disponibla tillgodohavanden hos banker och andra kreditinstitut.

## NYCKELTAL

(KSEK)	2018-10-01	2017-10-01	2018-01-01	2017-01-01
	-2018-12-31	-2017-12-31	-2018-12-31	-2017-12-31
Nettoomsättning	-	-	-	-
Rörelseresultat	-28 081	-14 412	-93 306	-60 009
Periodens resultat	-27 858	-14 667	-91 160	-60 253
Genomsnittligt antal aktier	66 185 811	37 030 508	66 185 811	32 384 399
Resultat per aktie, före och efter utspädning, (SEK) baserat på genomsnittligt antal aktier	-0,42	-0,40	-1,38	-1,86
Periodens kassaflöde	-4 259	117 721	-74 921	124 202
Likvida medel	76 528	149 781	76 528	149 781
Kortfristiga placeringar	90 319	120 000	90 319	120 000
Eget kapital vid periodens slut	155 045	246 120	155 045	246 120
Soliditet, %	90%	90%	90%	90%
Genomsnittligt antal anställda	7	5	6	5
Antal anställda vid periodens slut	7	5	7	5
FoU-kostnader i procent av rörelsekostnader	88%	84%	82%	87%

### Nyckeltal, definitioner

Rörelseresultat, (KSEK)

Nettoomsättning minus summa rörelsekostnader.

Resultat per aktie, (SEK)

Periodens resultat dividerat med genomsnittligt antal aktier under perioden.

Soliditet %

Eget kapital dividerat med totalt kapital.

FoU-kostnader i procent av rörelsekostnader, %

Forsknings- och utvecklingskostnader dividerat med rörelsekostnader.

## NOTER

---

### Not 1 Allmän information

Denna delårsrapport omfattar Cantargia AB (publ), ("Cantargia") med organisationsnummer 556791-6019. Cantargia saknar dotterbolag.

Cantargia är ett svenskt publikt aktiebolag registrerat i och med säte i Lund. Bolagets adress är Medicon Village, Scheelevägen 2, 223 81 Lund.

Bokslutskommunikén för 2018 har godkänts för publicering den 27 februari 2019 enligt styrelsebeslut den 26 februari.

### Not 2 Redovisningsprinciper

Denna delårsrapport för har upprättats i enlighet Årsredovisningslagen (ÅRL), RFR 2 Redovisning för juridiska personer (RFR 2) samt IAS 34 Delårsrapportering.

De redovisningsprinciper som tillämpats när denna delårsrapport upprättats överensstämmer med de som användes vid upprättandet av årsredovisningen för 2017. I tillägg trädde de nya redovisningsstandarderna IFRS 9 samt IFRS 15 i kraft den 1 januari 2018. Tillämpningen av dessa nya standarder har inte haft någon effekt på Cantargias redovisning,

Cantargias fullständiga redovisningsprinciper kommer att presenteras i årsredovisningen för 2018.

Delårsrapporten har upprättats enligt anskaffningsvärdemetoden.

Den 1 januari 2019 kommer IFRS 16 "Leasingavtal" att ersätta IAS 17 Leasingavtal samt tillhörande tolkningar IFRIC 4, SIC-15 och SIC-27. IFRS 16 "Leasingavtal" hanterar klassificering och redovisning av leasade tillgångar. Denna standard bedöms ej ha på verkan då Cantargia idag inte upprättar någon koncernredovisning. Cantargia AB kommer således att fortsätta att redovisa alla operationella leasingavtal på samma sätt som idag, genom kostnadsföring. Inga andra av de IFRS eller IFRIC-tolkningar som ännu inte har trätt i kraft, förväntas ha någon väsentlig inverkan på bolaget.

Cantargia tillämpar ESMA:s (European Securities and Markets Authority) riktlinjer för alternativa nyckeltal.

### Not 3 Information om risker och osäkerhetsfaktorer

Ett antal riskfaktorer kan ha negativ inverkan på verksamheten i Cantargia. Bolagets övergripande riskhantering innebär att eftersträva minimala ogynnsamma effekter på resultat och ställning. Bolagets affärsrisker finns utförligt beskrivna under avsnittet "Riskfaktorer" i förvaltningsberättelsen samt not 3 i årsredovisningen för 2017. Inga händelser av väsentlig betydelse har inträffat under året som påverkar eller förändrar dessa beskrivningar av bolagets risker.

### Not 4 Väsentliga bedömningar och uppskattningar

Upprättandet av bokslut och tillämpningen av redovisningsprinciper, baseras ofta på ledningens bedömningar, uppskattningar och antaganden som anses vara rimliga vid den tidpunkt då bedömningen görs. Uppskattningar och antaganden är baserade på historiska erfarenheter och ett antal andra faktorer, som under rådande förhållanden anses vara rimliga. Resultatet av dessa används för att bedöma de redovisade värdena på tillgångar och skulder, som inte annars framgår tydligt från andra källor. Det verkliga utfallet kan avvika från dessa uppskattningar och bedömningar.

Uppskattningarna och antaganden ses över regelbundet. Eventuella ändringar redovisas i den period ändringen görs, om den endast påverkat denna period, eller i den period ändringen görs och framtida perioder om ändringen påverkar både aktuell och framtida perioder.

Den mest väsentliga bedömningen i den finansiella rapporteringen avser tidpunkt för aktivering av utveckling. Baserat på de redovisningsprinciper som Cantargia tillämpar uppfylls i nuläget inte de kriterier som ställs för att redovisa utveckling som tillgång och därmed kostnadsförs dessa idag. Tidigast vid positiva resultat under kliniska prövningar fas III och med en stor sannolikhet att nå godkännande av läkemedel kan kriterierna för aktivering anses vara uppfyllda.

Det föreligger inte någon förfallotidpunkt som begränsar utnyttjandet av bolagets skattemässiga underskottsavdrag. Det är dock osäkert när i tiden dessa underskottsavdrag kommer att kunna utnyttjas för avräkning mot beskattningsbara vinster då bolaget ännu inte påvisat vinstgenerering. Uppskjuten skattefordran hänförlig till underskottsavdraget upptas därför inte till något värde. Ägarförändringar, historiska och eventuellt framtida kapitalanskaffningar kan innebära begränsningar i storleken av underskottsavdrag för framtida utnyttjande.



## Not 5 Transaktioner med närstående

Cantargia har ett forskningsavtal med Lunds universitet där Thoas Fioretos, en av Cantargias grundare och styrelseledamot i Cantargia, bedriver forskningsverksamhet. Enligt avtalet ska Thoas Fioretos inom ramen för sin anställning på Lunds universitet, bedriva projekt som syftar till utökad kunskap om IL1RAP. Enligt avtalet innehar Cantargia rättigheter att vederlagsfritt använda och – om tillämpligt – vederlagsfritt överta samtliga forskningsresultat som projekten kan resultera i. Under perioden januari till december 2018 har Bolaget i enlighet med avtalet haft en kostnad om 463 (463) KSEK.

Cantargia har sedan i maj 2017 fram till och med den 31 augusti 2018 haft ett konsultavtal med Jöndell Consulting AB, ett av bolagets CFO helägt bolag. CFO har under denna period inte varit anställd av Cantargia utan arbetat på konsultbasis i enlighet med avtalet. Cantargia har under januari till december 2018 erlagt betalning om 1 549 (686) KSEK för konsultuppdraget. Från och med den 1 september har ett anställningsavtal ingåtts mellan bolaget och CFO varvid konsultavtalet upphörde att gälla.

Ovan nämnda avtal har enligt bolagets styrelses bedömning ingåtts på affärsmässiga villkor.

## Not 6 Kostnader fördelade på kostnadsslag

Från och med bokslutskommunikén för 2018 redovisas rörelsens kostnader utifrån funktionerna "Forsknings- och utvecklingskostnader", "Administrationskostnader" samt "Övriga rörelsekostnader". Summan av de funktionsfördelade kostnaderna fördelar sig på följande kostnadsslag.

	<b>2018-10-01</b>	<b>2017-10-01</b>	<b>2018-01-01</b>	<b>2017-01-01</b>
<b>(KSEK)</b>	<b>-2018-12-31</b>	<b>-2017-12-31</b>	<b>-2018-12-31</b>	<b>-2017-12-31</b>
Projektkostnader	-21 414	-10 157	-66 159	-44 819
Övriga externa kostnader	-3 423	-1 857	-16 467	-6 917
Personalkostnader	-3 127	-2 268	-10 147	-8 064
Övriga rörelsekostnader	-117	-131	-532	-210
	<b>-28 081</b>	<b>-14 412</b>	<b>-93 305</b>	<b>-60 009</b>

## AVLÄMNANDE AV DELÅRSRAPPORT

---

Denna delårsrapport har godkänts av styrelsen och verkställande direktören för publicering. Denna information är sådan information som Cantargia är skyldigt att offentliggöra enligt EU:s Marknadsmissbruksförordning. Informationen lämnades, genom verkställande direktörens försorg, för offentliggörande den 27 februari 2019 kl 08.30

Cantargia AB (publ)  
Medicon Village  
Scheelevägen 2  
223 81 Lund  
Växel: +46(0)46 2756260  
[www.cantargia.com](http://www.cantargia.com)

