


SPEQTA AB



Q4 2023

62% årlig tillväxt och fokus på lönsamhet

Speqta har under det fjärde kvartalet anpassat sin verksamhet för att prioritera lönsamhet och samtidigt bibehålla en robust årlig ARR-tillväxt på 62%. Integrationen av organisation och produkt har slutförts, vilket förväntas leda till betydande kostnadsminskningar och en positiv förändring av kassaflödesdynamiken under 2024. ARR uppgick till 62,6 Mkr i slutet av januari.

Fjärde kvartalets resultat i korthet

- ▶ ARR växte med 62%, jämfört med föregående år, till 61 670 tkr (38 177). Per sista januari 2024 hade bolaget en ARR om 62 620 tkr (38 548).
- ▶ Nettoomsättningen under fjärde kvartalet uppgick till 14 481 tkr (10 322), en ökning på 40% som främst består av organisk tillväxt inom BrightBid. Fjärde kvartalets omsättning jämfört med tredje kvartalets omsättning påverkades negativt med cirka 2 400 tkr till följd av avyttringen av Shopello, som hade lägre bruttomarginal och ej utgjorde en del av bolagets SaaS-strategi.
- ▶ Återkommande intäkter uppgick till 13 437 tkr (6 971) under kvartalet, en ökning på 93%.
- ▶ EBITDA-resultatet uppgick till -14 929 tkr (-7 984). Justerat EBITDA-resultat uppgick till -14 929 tkr (-7 984). Redan exekverade kostnadssynergier från sammanslagningen har endast haft halv effekt, vilket sänkt de operativa kostnaderna med 1,3 mkr/månad. Kommande två kvartal förväntas de månatliga operativa kostnaderna sänkas med ytterligare 1,3 mkr.
- ▶ Resultat per aktie uppgick till -0,84 kr (-0,60).
- ▶ Kassaflödet från den löpande verksamheten uppgick till -17 809 tkr (-9 221). Kostnadssynergierna ovan beskrivna effekt under 2024, i kombination med fortsatt tillväxt, gör att Speqta ser positivt på utvecklingen av kassaflödet framgent.
- ▶ Likvida medel vid periodens slut uppgick till 22 321 tkr (8 537).
- ▶ Antalet kunder växte till 490 (385), en ökning med 27%.

Händelser under kvartalet

- ▶ Speqta har lanserat en ny tjänst som möjliggör annonsering på Google Shopping för Amazonsäljare.

- ▶ Styrelsen kallade till extrastämma den 24 november 2023, och stämman valde då Johan Rutgersson till ny styrelseordförande.
- ▶ BrightBid släppte en studie bland marknadsförare i Storbritannien, där 84% svarade att de använder AI-verktyg av något slag.
- ▶ Speqta och huvudtjänsten BrightBid har de senaste månaderna medverkat i fem olika podcasts kring hur man arbetar med AI inom annonsering.
- ▶ Shopello-verksamheten, som ej var en del av bolagets SaaS-strategi, avyttrades vilket ledde till att omsättningsutvecklingen under kvartalet påverkades negativt.

Händelser efter kvartalet

- ▶ Styrelsen utsåg BrightBids vd Gustav Westman till koncern-*vd* för Speqta och han tillträdde tjänsten den 3 januari 2024. Speqtas tidigare *vd* Fredrik Lindros valdes in som ordinarie ledamot i styrelsen, vid den extra bolagsstämman 2 februari 2024.
- ▶ Den extra bolagsstämman 2 februari 2024 beslöt vidare om att ändra bolagsordningen och justera aktiekapitalet till att lägst vara 120 mkr och högst 480 mkr, samt antalet aktier skall vara lägst 24 miljoner och högst 96 miljoner. Stämman beslutade även om ett bemyndigande för styrelsen att besluta om emission av aktier, teckningsoptioner och/eller konvertibler på max 30% utspädning.
- ▶ Styrelsen kommer inte att föreslå utdelning till årsstämma. Föregående års utdelningar möjliggjordes av avyttring av tidigare verksamheter, vilket skedde under transformation till det snabbväxande SaaS-bolag Speqta är idag.
- ▶ Under februari har en kreditfacilitet om 5 miljoner SEK avtalats med fem av bolagets största aktieägare. Villkoren för kreditfaciliteten är enligt marknadsmässig prissättning.

Samgåendet med BrightBid redovisas enligt IFRS som omvänt förvärv.
Samtliga jämförelsetal i rapporten före Q3 2023 inkluderar endast BrightBid, om inte annat anges.

Vd-kommentar

Speqta har under kvartalet ställt om mot lönsamhet med bibehållen solid ARR-tillväxt på 62% jämfört med föregående år. Trots en mer blygsam kvartalstillväxt, som ligger i linje med våra historiska mönster, har det banat väg för en stark start på 2024 där vi nådde 62,6 mkr i ARR i slutet av januari. När sammanslagningen till en organisation och produkt nu är slutförd har det lett till en betydande minskning av kostnaderna vilket kommer att förbättra kassaflödet avsevärt.

ARR-tillväxt. Detta är första rapporten för mig som ny koncernchef för Speqta, där jag kan presentera ett kvartal präglad av konsolidering för att fortsätta vår tillväxt till lönsamhet. Vår huvudtjänst BrightBid (inklusive Bidbrain) har haft en stadig ARR-utveckling på årsbasis med 62%, medan tillväxten från kvartal till kvartal var mer blygsam. Det fjärde kvartalet har historiskt sett haft en långsammare tillväxt och förra årets tillväxt för 2022 under november till januari återspeglades i årets fjärde kvartal. 2024 har dock startat starkt, och vår ARR har redan stigit till 62,6 mkr per den sista januari, vilket visar att vårt arbete med sammanslagningen och strategin verkligen har lönat sig och att vi är på rätt spår.

Betydande synergier och kostnadsoptimeringar, som att ta bort dubbla system, roller och leverantörer, har varit hörnstenarna i det här kvartalet. Vi har slagit samman de två produkterna och centraliserat nyckelfunktioner, vilket finansiellt kommer att få full effekt under första

» Det har banat väg för en stark start på 2024 där vi nådde 62,6 mkr i ARR i slutet av januari «

halvåret 2024, men effekterna är redan nu tydliga. Under fjärde kvartalet var våra operativa löpande kostnader per månad -1,3 miljoner lägre än under tredje kvartalet, och vi planerar att minska dem månatliga kostnaderna med ytterligare 1,3 miljoner under första halvåret 2024. Detta skapar utrymme för ytterligare investeringar i tillväxt och Sales & Marketing. Dessa finansiella förbättringar, tillsammans med den nämnda intäkstillväxten, är ett bevis på de strategiska val vi har gjort, och de understryker vårt engagemang för finansiell stabilitet och att bygga aktieägarvärde på lång sikt.

Min företrädare Fredrik Lindros och jag har skapat en bra grund för Speqtas framtid. Som vd och största aktieägare är jag djupt engagerad i vår gemensamma framgång och ser fram emot att leda Speqta framåt på vår resa. Framtiden är lovande, eftersom vi verkligen löser ett marknadsproblem för våra kunder. Nu när den produkt- och organisationsmässiga sammanslagningen mellan BrightBid och Bidbrain är klar är vi redo att dra nytta av våra kombinerade styrkor, inklusive en förhöjd kapacitet för innovation och leverans. Mitt fokus kommer att ligga på att värda den entreprenörsanda som har varit grunden för vår tillväxtresa så här långt. Jag är övertygad om vår förmåga att hantera utmaningarna och ta tillvara möjligheterna som 2024 kommer att innebära.

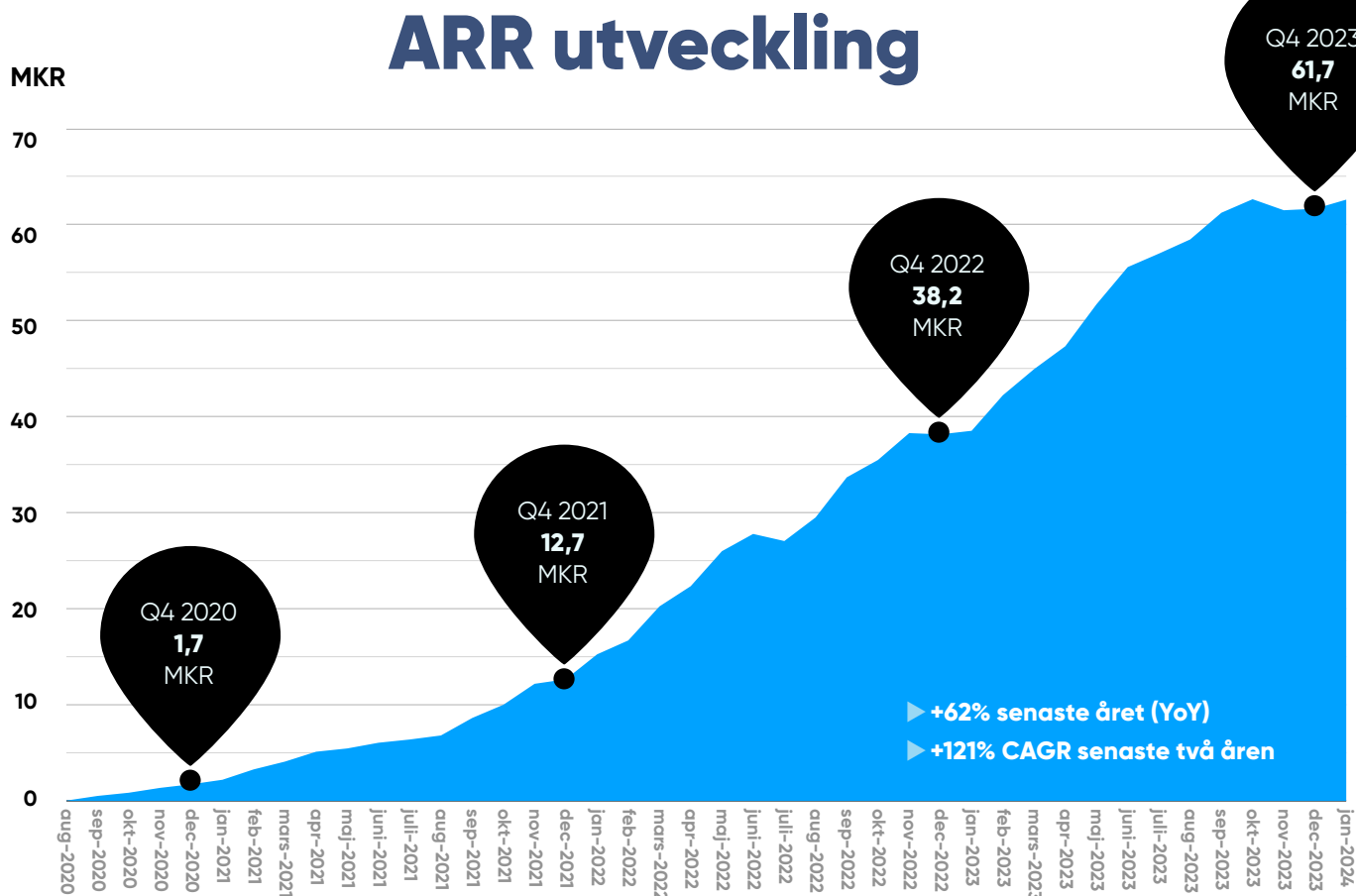


Stockholm den 29 februari 2024

Gustav Westman
Vd, Speqta AB (publ)

Nyckeltal i korthet

	Q4 2023	Q3 2023	Q2 2023	Q1 2023	Q4 2022
Finansiella tal (tkr)					
Nettoomsättning	14 481	17 319	13 517	12 820	10 322
EBITDA	-14 929	-15 519	-8 603	-6 449	-7 984
Justerad EBITDA	-14 929	-11 952	-8 603	-6 449	-7 984
Resultat per aktie (kr)	-0,84	-0,93	-0,59	-0,50	-0,60
Kassaflöde från den löpande verksamheten	-17 809	-19 955	-4 705	-2 341	-9 221
Likvida medel vid periodens slut	22 321	43 756	4 967	7 903	8 537
Nyckeltal					
Återkommande intäkter (tkr)	13 437	12 900	9 168	9 297	6 971
ARR (tkr)	61 670	61 252	55 594	44 967	38 177
Antal kunder	490	494	439	393	385
Anställda (antal)	75	76	57	52	47



Vår strategi



Våra kunder

Onlineannonsörer.
Deras utmaningar är:

- Ökande klickpriser på flera annonsplattformar.
- Behöver generera högre kvalitet på leads, bättre insikter och mer onlineförsäljning.
- Behov av att använda den senaste tekniken med den data de har.

Vårt erbjudande

Den senaste tekniken, AI och insikter som en tjänst. Vilket ger det bästa möjliga resultatet och överbryggar olika annonsplattformar.

Mission

Möjliggör onlineannonsörer att optimera sin spending med AI.

Marknaden

Sökannonsmarknaden globalt är värderad till ungefär 280 miljarder USD, där Google besitter en majoritet av marknadsandelen. Att förbättra resultatet inom betald sökannonsering är ett växande segment.

Finansiell utveckling

Oktober – December 2023

Omsättning

Nettoomsättningen för kvartalet uppgick till 14 481 tkr (10 322), vilket motsvarar en ökning med 40 % jämfört med samma period föregående år. Ökningen beror främst på organisk tillväxt av BrightBid på den svenska, norska, brittiska och danska marknaden.

Fjärde kvartalets omsättning jämfört med tredje kvartalets omsättning påverkades negativt med cirka 2 400 tkr till följd av avyttringen av Shopello, som hade lägre bruttomarginal och ej utgjorde en del av bolagets uttalade SaaS-strategi.

Återkommande intäkter ökade med 93 %, och uppgick under kvartalet till 13 437 tkr (6 971).

Resultat och kostnader

EBITDA uppgick till -14 929 tkr (-7 984). I och med förvärvet av BrightBid i början av det tredje kvartalet 2023 inkluderas kostnader för både Speqta och BrightBid sedan det kvartalet. Justerat EBITDA-resultat uppgick till -14 929 tkr (-7 984).

Redan exekverade kostnadssynergier från sammanslagningen har endast haft halv effekt, vilket sänkt de operativa kostnaderna med 1,3 mkr/månad. Kommande två kvartal förväntas de månatliga operativa kostnaderna sänkas med ytterligare 1,3 mkr.

Moderföretaget

Moderföretagets nettoomsättning uppgick under kvartalet till 1 267 tkr (1 208). EBITDA uppgick för kvartalet till -2 547 tkr (-5 133)

Januari – December 2023

Omsättning

Nettoomsättningen för perioden uppgick till 58 137 tkr (27 346), vilket motsvarar en ökning med 113 % jämfört med samma period föregående år. Ökningen beror främst på organisk tillväxt av BrightBid på den svenska, norska, brittiska och danska marknaden.

Resultat och kostnader

EBITDA uppgick till -45 500 tkr (-27 305) för perioden. Justerad EBITDA uppgick till -41 933 tkr (-27 305).

Moderföretaget

Moderföretagets nettoomsättning uppgick under perioden till 4 177 tkr (7 342). EBITDA uppgick för perioden till -11 024 tkr (-10 395).

Finansiell ställning

Likviditet

Den 31 december 2023 uppgick koncernens kassa och likvida medel till 22 321 tkr (8 537).

Kassaflöde

Kassaflödet från den löpande verksamheten oktober – december uppgick till -17 809 tkr (-9 221). Kostnadssynergierna ovan beskrivna effekt under 2024, i kombination med fortsatt tillväxt, gör att Speqta ser positivt på utvecklingen av kassaflödet framgent.

Soliditet

Det egna kapitalet uppgick per den 31 december 2023 till 83 780 tkr (6 117). Soliditeten uppgick till 54% (18).

Investeringar

Internt upparbetade utgifter som under kvartalet har aktiverats under immateriella tillgångar uppgår till 3 469 tkr (598), och är hänförliga till den tekniska utvecklingen av BrightBid.

Finansiering

Speqta har 2 031 tkr i räntebärande skulder från kreditinstitut. Utöver detta har Speqta ett tillfälligt anstånd med skattebetalningar från Skatteverket om 22 133 tkr som löper till och med augusti 2024. Styrelsen bedömer möjligheten att få anståndet förlängt med ytterligare 12 månader till augusti 2025 som mycket god.

Personal

Bolaget hade vid utgången av kvartalet 75 (47) heltidsanställda personer.

Optionsprogram

Vid utgången av kvartalet hade bolaget ett utestående optionsprogram till ledning och styrelse.

2022/2025 A&B – 280 000 optioner vilket berättigar teckning av 378 000 aktier och en maximal utspädning om 1,5% givet antalet aktier per 30 september 2023. Teckningskursen är 11,53 kr och senaste teckningsdag är 2025-10-09.

Händelser under kvartalet

- ▶ Speqta har lanserat en ny tjänst som möjliggör annonsering på Google Shopping för Amazonsäljare.

- ▶ Styrelsen kallade till extrastämma den 24 november 2023, och stämman valde då Johan Rutgersson till ny styrelseordförande.

- ▶ BrightBid släppte en studie bland marknadsförare i Storbritannien, där 84% svarade att de använder AI-verktyg av något slag.

- ▶ Speqta och huvudtjänsten BrightBid har de senaste månaderna medverkat i fem olika podcasts kring hur man arbetar med AI inom annonsering.

- ▶ Shopello-verksamheten, som ej var en del av bolagets SaaS-strategi, avyttrades vilket ledde till att omsättningsutvecklingen under kvartalet påverkades negativt.

- ▶ Ingen köpeskilling erhöles för Shopello avyttringen då den genomfördes enligt en "earnout" modell, där Speqta kommer att erhålla en del av bruttovinsten under en 12 månadersperiod. Ingen resultat effekt från avyttringen uppstod under det fjärde kvartalet.

Händelser efter kvartalet

- ▶ Styrelsen utsåg BrightBids vd Gustav Westman till koncern-vd för Speqta och han tillträdde tjänsten den 3 januari 2024. Speqtas tidigare vd Fredrik Lindros valdes in som ordinarie ledamot i styrelsen, vid den extra bolagsstämman 2 februari 2024.

- ▶ Den extra bolagsstämman 2 februari 2024 beslöt vidare om att ändra bolagsordningen och justera aktiekapitalet till att lägst vara 120 mkr och högst 480 mkr, samt antalet aktier skall vara lägst 24 miljoner och högst 96 miljoner. Stämman beslutade även om ett bemyndigande för styrelsen att besluta om emission av aktier, teckningsoptioner och/eller konvertibler på max 30% utspädning.

- ▶ Styrelsen kommer inte att föreslå utdelning till årsstämma. Föregående års utdelningar möjliggjordes av på avyttring av tidigare verksamheter, vilket skedde under transformation till det snabbväxande SaaS-bolag Speqta är idag.

- ▶ Under februari har en kreditfacilitet om 5 miljoner SEK avtalats med fem av bolagets största aktieägare. Villkoren för kreditfaciliteten är enligt marknadsmässig prissättning.



Finansiella rapporter



Samgåendet med BrightBid redovisas enligt IFRS som omvänt förvärv. Samtliga jämförelsetal i rapporten före Q3 2023 inkluderar endast BrightBid, om inte annat anges.

Koncernens resultaträkning i sammandrag

TKR	Not	2023-10-01- 2023-12-31	2022-10-01- 2022-12-31	2023-01-01- 2023-12-31	2022-01-01- 2022-12-31
Nettoomsättning		14 481	10 322	58 137	27 346
Övriga rörelseintäkter		-	-	-	2
Valutavinst		135	11	196	26
Summa		14 616	10 333	58 333	27 374
Rörelsens kostnader					
Aktiverat arbete för egen räkning		3 469	598	10 989	3 496
Direkta kostnader		-3 533	-2 511	-16 025	-8 680
Övriga externa kostnader		-9 118	-5 635	-30 034	-18 296
Personalkostnader		-20 309	-10 725	-68 540	-31 111
Valutaförlust		-54	-44	-223	-88
EBITDA		-14 929	-7 984	-45 500	-27 305
Avskrivningar och nedskrivningar		-5 146	-771	-12 205	-1 401
Rörelseresultat (EBIT)		-20 075	-8 755	-57 705	-28 706
Finansnetto		-959	-897	-4 327	-1 652
Resultat före skatt		-21 034	-9 652	-62 032	-30 358
Skatt		704	78	1 515	107
Periodens resultat		-20 330	-9 574	-60 517	-30 251
Periodens resultat hänförligt till:					
Moderföretagets aktieägare		-20 330	-9 574	-60 517	-30 251
Innehav utan bestämmande inflytande		-	-	-	-
Summa		-20 330	-9 574	-60 517	-30 251
Resultat per aktie före/efter utspädning, kr		-0,84	-0,60	-2,98	-1,99
Genomsnittligt antal aktier före/efter utspädning, st		24 213 183	16 047 976	20 275 858	15 199 210
Antal utestående aktier vid perioden slut		24 213 183	16 047 976	24 213 183	16 047 976

Koncernens rapport över totalresultat

TKR	Not	2023-10-01- 2023-12-31	2022-10-01- 2022-12-31	2023-01-01- 2023-12-31	2022-01-01- 2022-12-31
Periodens resultat		-20 330	-9 574	-60 517	-30 251
Övrigt totalresultat					
Poster som kan komma att omklassificeras till resultaträkningen		-	-	-	-
Valutakursdifferenser vid omräkning av utländska verksamheter		1 087	3	991	39
Summa övrigt totalresultat		1 087	3	991	39
Periodens totalresultat		-19 243	-9 571	-59 526	-30 212
Periodens totalresultat hänförligt till:					
Moderföretagets aktieägare		-19 243	-9 571	-59 526	-30 212
Innehav utan bestämmande inflytande		-	-	-	-
Summa		-19 243	-9 571	-59 526	-30 212

Koncernens rapport över finansiell ställning i sammandrag

TKR	Not	2023-12-31	2022-12-31
TILLGÅNGAR			
Anläggningstillgångar			
Goodwill		33 328	-
Övriga immateriella tillgångar	3	75 852	3 749
Materiella anläggningstillgångar		250	127
Nyttjanderättstillgångar		6 244	7 708
Finansiella anläggningstillgångar	2	344	116
Uppskjuten skattefordran		249	74
Summa anläggningstillgångar		116 267	11 774
Omsättningstillgångar			
Omsättningstillgångar		16 211	13 437
Likvida medel		22 321	8 537
Summa omsättningstillgångar		38 532	21 974
Summa tillgångar		154 799	33 748
EGET KAPITAL OCH SKULDER			
Eget kapital			
Aktiekapital		121 066	142
Övrigt tillskjutet kapital		326 381	42 026
Omräkningsreserv		878	-113
Balanserat resultat inklusive årets resultat		-364 545	-35 937
Eget kapital hänförligt till moderbolagets aktieägare		83 780	6 118
Eget kapital hänförligt till innehav utan bestämmande inflytande		-	-
Summa eget kapital		83 780	6 118
Räntebärande skulder	2	1 406	-
Leasingskulder	2	3 757	5 493
Övriga långfristiga skulder	2	745	-
Uppskjuten skatteskuld		9 445	-
Långfristiga skulder		15 353	5 493
Leasingskulder	2	3 947	2 648
Räntebärande skulder	2	625	-
Övriga skulder		51 094	19 489
Kortfristiga skulder		55 666	22 137
Summa eget kapital och skulder		154 799	33 748

Koncernens rapport över eget kapital i sammandrag

	Aktiekapital	Övrigt tillskjutet kapital	Omräk-ningsreserv	Balanserat resultat inklusive årets resultat	Eget kapital hänförligt till moder-företagets aktieägare	Eget kapital hänförligt till innehav utan bestämmande inflytande	Totalt eget kapital
FÖRSTA KVARTALET 2023 TKR							
Per 1 januari 2023	142	42 026	-113	-35 937	6 117	-	6 117
Periodens resultat	-	-	-	-7 977	-7 977	-	-7 977
Övrigt totalresultat	-	-	321	-	321	-	321
Summa periodens totalresultat	142	42 026	208	-43 914	-1 538	-	-1 538
Transaktioner med aktieägare	-	-	-	-	-	-	-
Nyemission	-	-	-	-	-	-	-
Minskat aktiekapital	-	-	-	-	-	-	-
Teckningsoptioner	-	876	-	-	876	-	876
Omvänt förvärv enligt IFRS	-	-	-	-	-	-	-
Summa transaktioner med aktieägare	-	876	-	-	876	-	876
Per 31 mars 2023	142	42 902	208	-43 914	-663	-	-663
ANDRA KVARTALET 2023 TKR							
Per 1 april 2023	142	42 902	208	-43 914	-663	-	-663
Periodens resultat	-	-	-	-9 943	-9 943	-	-9 943
Övrigt totalresultat	-	-	-623	-	-623	-	-623
Summa periodens totalresultat	142	42 902	-415	-53 857	-11 229	-	-11 229
Transaktioner med aktieägare	-	-	-	-	-	-	-
Nyemission	-	-	-	-	-	-	-
Indragning av aktier	-	-5	-	-	-5	-	-5
Teckningsoptioner	15	-	-	-	14	-	14
Omvänt förvärv enligt IFRS	-	-	-	-	-	-	-
Summa transaktioner med aktieägare	15	-5	-	-	9	-	9
Per 30 juni 2023	157	42 897	-415	-53 857	-11 220	-	-11 220
TREDJE KVARTALET 2023 TKR							
Per 1 juli 2023	157	42 897	-415	-53 857	-11 220	-	-11 220
Periodens resultat	-	-	-	-22 265	-22 265	-	-22 265
Övrigt totalresultat	-	-	206	0	206	-	206
Summa periodens totalresultat	157	42 897	-209	-76 122	-33 279	-	-33 279
Transaktioner med aktieägare	-	-	-	-	-	-	-
Nyemission	88 107	273 132	-	-	361 239	-	361 239
Indragning av aktier	-	-	-	-	-	-	-
Teckningsoptioner	-	-	-	-	-	-	-
Omvänt förvärv enligt IFRS	32 803	10 361	-	-268 090	-224 926	-	-224 926
Summa transaktioner med aktieägare	120 910	283 493	-	-268 090	136 313	-	136 313
Per 30 september 2023	121 067	326 390	-209	-344 212	103 034	-	103 034
FJÄRDE KVARTALET 2023 TKR							
Per 1 oktober 2023	121 067	326 390	-209	-344 212	103 034	-	103 034
Periodens resultat	-	-	-	-20 332	-20 332	-	-20 332
Övrigt totalresultat	-	-	1 087	-	1 087	-	1 087
Summa periodens totalresultat	121 067	326 390	878	-364 544	83 789	-	83 795
Transaktioner med aktieägare	-	-	-	-	-	-	-
Nyemission	-	-	-	-	-	-	-
Indragning av aktier	-	-	-	-	-	-	-
Teckningsoptioner	-	-9	-	-	-9	-	-9
Omvänt förvärv enligt IFRS	-	-	-	-	-	-	-
Summa transaktioner med aktieägare	-	-9	-	-	-9	-	-9
Per 31 december 2023	121 067	326 381	878	-364 544	83 780	-	83 780
HELÅRET 2022 TKR							
Per 1 januari 2022	103	10 899	-18	-5 686	5 298	-	5 298
Periodens resultat	-	-	-	-30 251	-30 251	-	-30 251
Övrigt totalresultat	-	-	-95	-	-95	-	-95
Summa årets totalresultat	103	10 899	-113	-35 937	-25 048	-	-25 048
Transaktioner med aktieägare	-	-	-	-	-	-	-
Nyemission	39	31 127	-	-	31 166	-	31 166
Utdelning	-	-	-	-	-	-	-
Teckningsoptioner	-	-	-	-	-	-	-
Förvärv av minoritetsandelar	-	-	-	-	-	-	-
Summa transaktioner med aktieägare	39	31 127	-	-	31 166	-	31 166
Per 31 december 2022	142	42 026	-113	-35 937	6 117	-	6 117

Koncernens rapport över kassaflöden i sammandrag

TKR	Not	2023-10-01- 2023-12-31	2022-10-01- 2022-12-31	2023-01-01- 2023-12-31	2022-01-01- 2022-12-31
Löpande verksamhet					
Rörelseresultat (EBIT) inkl avyttrad verksamhet		-20 076	-8 757	-57 705	-28 706
Justering för icke kassaflödespåverkande poster		3 026	-506	5 356	-1 138
Summa		-17 050	-9 263	-52 349	-29 844
Erhållen ränta		1 380	-	1 380	-
Betald inkomstskatt		304	-95	459	-210
Nettokassaflöde från löpande verksamhet		-15 366	-9 358	-50 510	-30 054
Ökning/minskning av fordringar		2 642	-9 652	2 129	-12 273
Ökning/minskning av skulder		-5 085	9 789	3 571	14 865
Kassaflöde från löpande verksamhet		-17 809	-9 221	-44 810	-27 462
Kassaflöde från investeringsverksamhet					
Förvärv/försäljning av dotterföretag, netto likviditetspåverkan		-	-	44 737	-
Förvärv/försäljning av immateriella anläggningstillgångar		-3 469	-598	-10 989	-3 496
Förvärv/försäljning av materiella anläggningstillgångar		9	-	-2	-162
Förvärv/försäljning av finansiella anläggningstillgångar		5	-	-122	-
Kassaflöde från investeringsverksamhet		-3 455	-598	33 624	-3 658
Kassaflöde från finansieringsverksamhet					
Upptagna lån		-	-	28 633	-
Amortering av lån		-156	-	-4 469	-
Utdelning		-	-	-	-
Nyemission		-	7 600	-	31 166
Optionspremier		-8	-	877	-
Kassaflöde från finansieringsverksamhet		-164	7 600	25 042	31 166
Periodens kassaflöde					
Likvida medel vid periodens början		43 756	10 750	8 537	8 471
Kursdifferens i likvida medel		-7	6	-72	20
Likvida medel vid periodens slut		22 321	8 537	22 321	8 537

Moderföretagets resultaträkning i sammandrag

TKR	Not	2023-10-01- 2023-12-31	2022-10-01- 2022-12-31	2023-01-01- 2023-12-31	2022-01-01- 2022-12-31
Nettoomsättning		1 267	1 208	4 177	7 342
Övriga rörelseintäkter		103	-	103	6 207
Summa		1 370	1 208	4 280	13 549
Rörelsens kostnader					
Aktiverat arbete för egen räkning		-	-	-	-
Direkta kostnader		-	-	-105	-830
Övriga externa kostnader		-1 391	-2 061	-7 464	-12 679
Personalkostnader		-2 525	-4 257	-7 734	-10 376
Valutaförlust		-1	-23	-1	-59
EBITDA		-2 547	-5 133	-11 024	-10 395
Avskrivningar		-1	-2	-4	-17
Rörelseresultat (EBIT)		-2 548	-5 135	-11 028	-10 412
Finansiella poster		-52 073	37 653	-51 464	100 942
Resultat efter finansiella poster		-54 621	32 518	-62 492	90 530
Bokslutsdispositioner		-35 000	-43 000	-35 000	-43 000
Resultat före skatt		-89 621	-10 482	-97 492	47 530
Skatt		-	-	-	-
Periodens resultat		-89 621	-10 482	-97 492	47 530

Moderföretagets rapport över totalresultat

TKR	Not	2023-10-01- 2023-12-31	2022-10-01- 2022-12-31	2023-01-01- 2023-12-31	2022-01-01- 2022-12-31
Periodens resultat		-89 621	-10 482	-97 492	47 530
Övrigt totalresultat		-	-	-	-
Periodens totalresultat		-89 621	-10 482	-97 492	47 530

Moderföretagets balansräkning i sammandrag

TKR	Not	2023-12-31	2022-12-31
TILLGÅNGAR			
Anläggningstillgångar			
Immateriella anläggningstillgångar		-	-
Materiella anläggningstillgångar		3	8
Finansiella anläggningstillgångar		376 609	3 248
Långfristig fordran koncernföretag		-	-
Summa anläggningstillgångar		376 612	3 256
Omsättningstillgångar			
Kortfristiga fordringar		-16 954	46 172
Kassa och bank		12 756	108 601
Summa omsättningstillgångar		-4 198	154 773
Summa tillgångar		372 414	158 029
EGET KAPITAL OCH SKULDER			
Eget kapital			
Bundet eget kapital			
Aktiekapital		121 066	32 959
Fritt eget kapital			
Balanserat resultat		342 321	66 629
Periodens resultat		-97 492	47 530
Summa eget kapital		365 895	147 118
Räntebärande skulder		-	-
Övriga långfristiga skulder		-	-
Uppskjuten skatteskuld		-	-
Långfristiga skulder		-	-
Övriga kortfristiga skulder		6 519	10 911
Kortfristiga skulder		6 519	10 911
Summa eget kapital och skulder		372 414	158 029

Noter

Not 1 Redovisningsprinciper

Delårsrapporten är upprättad i enlighet med IAS 34 Delårsrapportering samt tillämpliga delar i årsredovisningslagen. Samma redovisningsprinciper och beräkningsgrunder har tillämpats som i senaste årsredovisningen.

Moderföretagets delårsrapport är upprättad i enlighet med kapitel 9 i årsredovisningslagen. Samma redovisningsprinciper och beräkningsgrunder har tillämpats som i företagets senaste årsredovisning.

Speqta bedriver verksamhet inom adtech med produkten *BrightBid*, som framåt även inkluderar *Bidbrain*.

BrightBid. Grundades 2020. BrightBid är en AI-baserad SaaS-tjänst för att skapa tydliga resultat och värde för sina kunder inom sökannonsering med fokus på text-annonser inom Google och Bing. Har även Google Shopping integrerat (fd Bidbrain).

Bidbrain. Lanserades 2021. En SaaS plattform för Google Shopping för e-handlare som budar transparent i kundens egna Google Ads konto och ställer in önskad ROAS (Return on Ad Spend). Integrerad i tjänsten BrightBid under varumärket BrightBid.

Not 2 Upplysningar om verkligt värde

Beskrivning av verkligt värde

För beskrivning hur verkligt värde beräknas, se information i årsredovisningen för 2022.

TKR	2023-12-31		2022-12-31	
	Redovisat värde	Verkligt värde	Redovisat värde	Verkligt värde
Finansiella anläggningstillgångar	344	344	116	116
Skulder till kreditinstitut	2 031	2 031	-	-
Finansiella leasingkulder	7 704	7 704	8 141	8 141
Övriga långfristiga skulder	745	745	-	-

Not 3 Specifikation avseende immateriella tillgångar

Koncernens övriga immateriella tillgångar består av;

Övriga Immateriella tillgångar	TKR	2023-12-31	2022-12-31
Kundavtal		7 240	-
Balanserade utvecklingsutgifter		67 900	3 749
Databaser		-	-
Varumärken		712	-
Totalt		75 852	3 749

>Noter

Not 4 Jämförelsestörande poster

TKR	2023-10-01- 2023-12-31	2022-10-01- 2022-12-31	2023-01-01- 2023-12-31	2022-01-01- 2022-12-31
EBITDA	-14 929	-7 984	-45 500	-27 305
Omstrukturering	-	-	1 387	-
Transaktionskostnader	-	-	2 180	-
Övrigt	-	-	-	-
Justerat EBITDA	-14 929	-7 984	-41 933	-27 305

Not 5 Rörelseförvärv

Den 7 juni 2023 offentliggjorde Speqta AB att bolaget ingått ett avtal med ägarna till BrightBid AB om att förvärva samtliga aktier i BrightBid AB. Transaktionen slutfördes 3 juli 2023. BrightBid AB är ett adtech-bolag som utvecklar och säljer en SaaS-baserad lösning för sökannonser, främst för Google textannonser men även exempelvis Bing textannonser. Förvärvet finansierades genom en apportionering av 17 621 411 nya aktier i Speqta AB. Transaktionen ledde till att det förvärvade bolaget BrightBid ABs tidigare ägare, ur ett

redovisningsmässigt perspektiv, erhöll bestämmande inflytande över det förvärvade bolaget Speqta AB. Förvärvet redovisas därför som ett omvänt förvärv i enlighet med reglerna i IFRS 3 Rörelseförvärv.

Nedanstående tabeller sammanfattar erlagd köpeskilling samt verkligt värde på förvärvade nettotillgångar och goodwill som redovisas på förvärvsdagen för Speqta AB.

Köpeskilling	TKR
Aktier som emitterats	135 131
Summa erlagd köpeskilling	135 131

Köpeskillingen i samband med det omvända förvärvet fastställs baserat på vad det hade kostat att förvärva Speqta AB. Baserat på vägledning i IFRS baseras köpeskillingen på börskursen då kontrollen övergår. Köpeskillingen har beräknats utifrån antal utestående aktier i Speqta AB innan

transaktionen, 6 591 773 aktier, samt den noterade stängningskursen 1 juli 2023 om 20,50 kr per aktie. Goodwill är främst hänförligt till de anställda och osäkerhet kring framtida kommersialisering. Ingen del av redovisat goodwill förväntas vara skattemässigt avdragsgill.

>Noter

De tillgångar och skulder som redovisas till följd av förvärvet är följande:

Verkligt värde	TKR
Immateriella anläggningstillgångar	69 731
Materiella anläggningstillgångar	2 000
Finansiella anläggningstillgångar	113
Omsättningstillgångar	4 200
Likvida medel	44 737
Uppskjuten skatteskuld	- 10 664
Övriga kortfristiga skulder	- 8 314
Förvärvade identifierbara tillgångar	101 803
Goodwill	33 328
Förvärvade nettotillgångar	135 131

Intäkter och resultat i förvärvad rörelse

Förvärvet av Speqta AB påverkade koncernens nettoomsättning med 2 238 tkr och periodens resultat med -20 452 tkr för perioden 3 juli till 31 december 2023. Om förvärvet hade genomförts 1 januari 2023 skulle koncernens nettoomsättning och periodens resultat per 31 december 2023 påverkats med 6 481 tkr respektive -38 241 tkr.

Förvärvsrelaterade kostnader

Förvärvsrelaterade kostnader om 2 180 tkr bokfördes under det tredje kvartalet 2023 och ingår i administrationskostnaderna i koncernens resultaträkning samt i den löpande verksamheten i kassaflödesanalysen.

Påverkan på kassaflöde	TKR
Kontant köpeskilling	-
Förvärvade likvida medel	44 737
Kassaflöde omvänt förvärv	44 737

Not 6 Transaktioner med närstående

Vad gäller transaktioner med närstående inom koncernen har inga väsentliga förändringar skett jämfört med vad som beskrivs i årsredovisningen för 2022.

Alternativa nyckeltal

Speqtas rapportering innehåller ett antal nyckeltal, vilka används för att beskriva verksamheten och öka jämförbarheten mellan perioder. Dessa nyckeltal är inte definierade utifrån IFRS regelverk, men överensstämmer med hur koncernledning och styrelse mäter och följer upp bolagets utveckling.

Nyckeltal	Definition	Motivering
Återkommande intäkter	Periodens återkommande SaaS-intäkter.	Nyckeltalet indikerar återkommande SaaS-intäkt och är ett väsentligt nyckeltal för branschjämförelse.
MRR (Monthly Recurring Revenue)	Periodens sista månads återkommande SaaS-intäkt.	Nyckeltalet indikerar återkommande SaaS-intäkt och är ett väsentligt nyckeltal för branschjämförelse.
ARR	Annual Recurring Revenue. Beräknas som $MRR \times 12 + \text{månatliga intäkter från ingångna avtal som ännu inte startat} \times 12$.	Nyckeltal som indikerar återkommande SaaS-intäkter kommande 12 månader.
EBITDA	Rörelseresultat exklusive av- och nedskrivningar på immateriella och materiella anläggningstillgångar.	Nyckeltalet bedöms relevant för att utvärdera resultatet från den löpande verksamheten.
Justerad EBITDA	Rörelseresultat exklusive av- och nedskrivningar på immateriella och materiella anläggningstillgångar, samt jämförelsestörande poster.	Nyckeltalet bedöms relevant för att utvärdera resultatet från den löpande verksamheten.
EBIT (Rörelseresultat)	Periodens resultat före finansiella poster och skatt.	Nyckeltalet bedöms relevant för att utvärdera bolagets lönsamhet, oberoende av hur verksamheten finansierats.
EBITDA-marginal	EBITDA i relation till nettoomsättningen.	Nyckeltalet bedöms relevant för att utvärdera marginalen i den löpande verksamheten.
Justerad EBITDA-marginal	Justerad EBITDA i relation till nettoomsättningen.	Nyckeltalet bedöms relevant för att utvärdera marginalen verksamheten, oberoende av hur den finansierats.
Soliditet	Eget kapital i relation till Summa tillgångar.	Relevant nyckeltal för att bedöma bolagets förmåga att uppfylla sina finansiella åtaganden, samt möjligheter till strategiska investeringar och utdelning.

Övrig information

Risk- och osäkerhetsfaktorer

Speqta är i sin verksamhet utsatt för vissa risker som kan påverka resultatet eller den finansiella ställningen i mindre eller större omfattning. Dessa kan indelas i bransch- och verksamhetsrelaterade risker samt finansiella risker. Ledningens generella syn på de risker som verksamheten kan komma att påverkas av har inte förändrats jämfört med den beskrivning som ges i den senast publicerade årsredovisningen. För en detaljerad beskrivning av riskbilden hänvisas till Speqtas årsredovisning för 2022, sidorna 14–22.

Juridisk friskrivning

Denna rapport innehåller uttalanden som är framåtblickande och faktiska resultat kan komma att skilja sig väsentligt från de förutsedda. Utöver faktorer som diskuteras, kan de faktiska utfallen påverkas av utvecklingen för kunder, konkurrenter, effekten av ekonomiska och konjunkturförhållanden, nationella och gränsöverskridande lagar och regleringar, skatteregler, effektiviteten av upphovsrätt till datorsystem, teknologisk utveckling, valutakurs- och räntefluktuationer samt politiska beslut med negativ påverkan på företagets verksamhet.

Valberedning

I enlighet med beslutade principer för utseende av valberedningen ska ledamöterna i Speqtas valberedning utses av de vid utgången av september månad till röstetalet tre största aktieägarna/ ägargrupperna i bolaget som önskar utse en representant. Därutöver ska valberedningen bestå av styrelseordföranden. Valberedningen inför årsstämman 2024 består av följande ledamöter: Alexander von Essen (utsedd av BBAG Holding AB), Filip Lilja (utsedd av Upland Street Capital AB), Erik Hammarberg (utsedd av Bovall Holding AB) och Johan Rutgersson (styrelsens ordförande). Valberedningen kommer att arbeta fram förslag till årsstämman 2024 avseende ordförande vid stämman, styrelse, styrelsens ordförande, styrelseledamöternas ersättning, revisor, arvode till revisor samt, i den mån så anses erforderligt, förslag till ändringar i nuvarande principer för valberedningen.

Aktieägare har möjlighet att lämna förslag till valberedningen fram till den 5 februari 2024 till adress: Valberedningen, Speqta AB (publ), Brunnsgränd 11, 111 38 Stockholm, samt: valberedning@speqta.com

Aktien

Speqta AB (publ) hade per 31 december 2023 ett aktiekapital om 121 065 918 kr fördelat på 24 213 183 registrerade aktier. Kvotvärdet uppgår till 5,0 kr. Aktien handlas sedan 4 juli 2014 på Nasdaq OMX First North Premier Growth Market under kortnamnet SPEQT. En handelspost omfattar en (1) aktie. Samtliga aktier utgörs av samma serie och äger samma rätt till röst och utdelning i bolaget. Aktuell aktiebok med de största aktieinnehaven finns att ta del av på: www.speqta.com/corporate-governance/major-holdings

Ägare	Antal aktier	Röster (%)
1 Upland Street Capital AB (Gustav Westman)	4 885 535	20,18%
2 Bovall Holding AB (Marcus Möller)	2 668 402	11,02%
3 BBAG Holding AB (Anders Gustafsson)	2 517 656	10,40%
4 Ekdala Invest AB (Mikael Lindblom)	2 421 969	10,00%
5 JAERV Holding AS (Morten Wang)	1 383 192	5,71%
6 Eone Group OY	1 012 137	4,18%
7 Delylle AB (Filip Lilja)	734 149	3,03%
8 Optimus Invest Limited (André Lavold)	605 122	2,50%
9 Försäkringsbolaget, Avanza Pension	402 501	1,66%
10 DGC Global Capital AB (Edmund De Leon)	371 561	1,53%

Kalender

Bokslutskommuniké 2024:	19 februari 2025
Delårsrapport januari–september:	13 november 2024
Delårsrapport januari–juni:	19 juli 2024
Årsstämma 2024:	15 maj 2024
Delårsrapport januari–mars:	14 maj 2024
Årsredovisning 2023:	18 april 2024

Finansiella rapporter, pressmeddelanden och annan information finns tillgängliga från offentliggörandet på Speqtas webbplats: www.speqta.com/investors/financial-reports

Avgivande av delårsrapport

Styrelsen och verkställande direktören för Speqta AB (publ) avger härmed följande delårsrapport för perioden 2023-01-01 – 2023-12-31. Styrelsen och verkställande direktören försäkrar att denna delårsrapport ger en rättvisande översikt av företagets och koncernens

verksamhet, ställning och resultat samt beskriver väsentliga risker och osäkerhetsfaktorer som företaget och de företag som ingår i koncernen står inför. Denna delårsrapport har ej varit föremål för översiktlig granskning av bolagets revisor.




Johan Rutgersson

Styrelseordförande




Anders Gustafsson

Styrelseledamot



Christos Stavropoulos

Styrelseledamot



Errol Koolmeister

Styrelseledamot



Fredrik Lindros

Styrelseledamot



Gustav Westman

Styrelseledamot



Mikael Lindblom

Styrelseledamot

Speqta AB i korthet

Vår historia

Speqta grundades 2003 med en ambition att en dag bygga egna onlinetjänster. Genom innovativa tjänster som allaannonser.se, Shopello, Mytaste och Vinklubben byggde bolaget upp både sin kännedom och kunskapsbas om hur prestationsbaserad marknadsföring fungerar. Under 2021 och 2022 avyttrades stora delar av det uppbyggda värdet och verksamheten för att behålla och satsa på den del med störst tillväxtpotential globalt: Adtech. 2023 förvärvades BrightBid och Speqta är idag ett snabbväxande SaaS-bolag med spännande AI-teknik.

Speqta idag

Speqta är ett adtech-bolag som erbjuder trafikgenererande tjänster med hjälp av data och AI. Bolaget bedriver verksamhet genom SaaS-tjänsten BrightBid, som även inkluderar Bidbrain.

Aktien handlas sedan 4 juli 2014 på Nasdaq OMX First North Premier Growth Market under kortnamnet "SPEQT".

Kundgrupp

Onlineannonsörer på sökannonsmarknaden.

Vision

Alla onlineannonsörer ska ha tillgång till bästa AI-baserade tekniken för att oberoende optimera sin annonsspending.

Mission

Möjliggöra onlineannonsörer att optimera sin annonsspending med AI.

Affärsmodell

SaaS tjänsten BrightBid (inkl Bidbrain) har en månatlig abonnemangsavgift (MRR), beroende på hur stor annonsering kunden har och vilka moduler av tjänsten som används.

Övergripande mål

Inga finansiella mål har satts, utan målet är att skala tjänsten BrightBid (inkl Bidbrain) till nya onlineannonsörer på växande sökannonseringsmarknader.

Huvudkontor

Större andelen av de anställda utgår från huvudkontoret i Stockholm, men kontor finns även i Oslo, London och Köpenhamn.

Kontaktinformation

Speqta AB (publ)
Brunnsgatan 11
111 38 Stockholm
info@speqta.com

SPEQTA AB

Delårsrapport Q4 2023, Stockholm 29 februari 2024
Speqta AB (publ) 556710-8757

Q4 2023

