


SPEQTA AB



Q3 2023

Fortsatt stark tillväxt under integrationsarbetet

Kvartalet har präglats av hårt integrationsarbete för att ena organisationer, produkter och teknik från BrightBid och Bidbrain. Detta utan att tumma på tempot i försäljningen och tillväxten, vilket varit ett signum för BrightBid historiskt. En stark tillväxt på 181% av återkommande intäkter mot föregående år och trots ett kvartal präglat av sommarmånader avslutas kvartalet med en ARR på 61,3 msek, en tillväxt på 82% mot föregående år.

Tredje kvartalets resultat i korthet

- ▶ ARR växte med 82%, jämfört med föregående år, till 61 252 tkr (33 700).
- ▶ Nettoomsättningen under tredje kvartalet uppgick till 17 319 tkr (6 285). En ökning på 176% som främst består av organisk tillväxt inom BrightBid.
- ▶ Återkommande intäkter uppgick till 12 900 tkr (4 594) under kvartalet, en ökning på 181%.
- ▶ EBITDA-resultatet uppgick till -15 519 tkr (-6 946). Justerat EBITDA-resultat uppgick till -11 952 tkr (-6 946), efter justering av transaktions- och omstrukturingskostnader kopplade till förvärvet av BrightBid.
- ▶ Resultat per aktie uppgick till -0,93 kr (-0,50).
- ▶ Kassaflödet från den löpande verksamheten uppgick till -19 955 tkr (-7 513). Kostnadssynergier från integrationen av BrightBid och Bidbrain har inte ännu gett full effekt under kvartalet, utan kommer synas under kommande tre kvartal. Speqta ser positivt på utvecklingen av kassaflödet framgent med kostnadssynergier i kombination med fortsatt tillväxt.
- ▶ Likvida medel vid periodens slut uppgick till 43 756 tkr (10 750).
- ▶ Speqtas betalande kunder växte till 494 (264), en ökning med 87%.

Händelser under kvartalet

- ▶ Speqtas förvärv av BrightBid slutfördes 3 juli 2023.
- ▶ Gustav Westman, grundare och VD för BrightBid, tillträdde Speqtas koncernledning samtidigt som Malin Blomberg lämnade sin position.
- ▶ Förändringar i styrelsen beslutades på extra bolagsstämman 21 juli 2023, där Anders Gustafsson, Mikael Lindblom, Christos Stavropoulos och Gustav Westman valdes som nya ledamöter. André Lavold och Jari Piipponiemi avgick som ledamöter och tackades för sin insats för Speqta.
- ▶ Fredrik Burvall avgick som styrelsens ordförande. Mikael Lindblom valdes som tillförordnad styrelseordförande.
- ▶ Flertalet nya spännande kundavtal ingicks under kvartalet, som exempelvis Högskolan Kristiana och GetAccept.
- ▶ BrightBid har nämnts i brittisk media som The Times, BBC World Business Report och Forbes. Samt listade i G2 Grid for Search Advertising.

Händelser efter kvartalet

- ▶ En ny tjänst har lanserats som möjliggör annonsering på Google Shopping för Amazonsäljare.
- ▶ Styrelsen har kallat till extrastämman den 24 november 2023. Större aktieägare har föreslagit Johan Rutgersson till ny styrelseordförande.

Samgåendet med BrightBid redovisas enligt IFRS som omvänt förvärv.
Samtliga jämförelsetal i rapporten inkluderar endast BrightBid, om inte annat anges.

VD-kommentar

Tillväxtresan är i full gång tillsammans med BrightBid som Speqta förvärvade i somras. I tredje kvartalet växte omsättningen med 176 % på årsbasis och vår ARR med 82 % till 61,3 mkr. Vägen mot lönsamhet går enligt plan och med integrationen har vi börjat realisera kostnadssynergier. Tillsammans med tillväxten kommer det att förbättra vårt kassaflöde de kommande kvartalen. Samtidigt har vi fokus på fortsatt innovation och har i dagarna lanserat en världsunik lösning för Amazonsäljare.

Tillväxten är tydlig och med förvärvet av BrightBid har vi ett ledande erbjudande inom AI-baserad marknadsföring som löser ett tydligt problem hos onlineannonsörer. Under tredje kvartalet ökade antalet kunder med 22 % från förra kvartalet till 494 kunder och återkommande intäkter ökade 41 % till 12,9 mkr. Det är tydliga bevis på att tillväxten är stark, samtidigt som vi är mitt uppe i integrationen med BrightBid och nu erbjuder både shoppingannonser och textannonser. En av de synergier som vi redan genomfört är beslutet att gå till marknaden med ett varumärke. Sammanslagningen av Speqtas Bidbrain och BrightBid till en tjänst och produkt pågår som får namnet BrightBid. Det är ett starkt, välrenommerat varumärke som nyligen omnämnts i brittisk media som The Times, BBC World Business Report och Forbes.

Vi har en tydlig plan för att realisera kostnads-synergier efter förvärvet. Genom att bland annat ta bort överlappande stödsystem och roller sänker vi successivt den relativa kostnadsbasen. De positiva effekterna har syns redan i början av det fjärde kvartalet och de kommer fortsätta att realiseras under första halvåret 2024. I slutet av tredje kvartalet uppgick vår kassa till 43,8 mkr och vi bedömer att denna, i kombination med nuvarande tillväxt och synergier, ger oss tillräcklig finansiell styrka för att realisera planen att gå mot lönsamhet under 2024.



Vår framgångsrika innovationsförmåga. Ett exempel är den nyligen lanserade världsunika tjänsten för säljare på Amazon. Med ett enda knapptryck kan de som säljer på Amazon också annonsera på Google Shopping. Vi ger på så sätt Amazonsäljarna ett kraftfullt verktyg för att följa sin avkastning och optimera sina annonskostnader, men även en möjlighet att stärka sin ranking på Amazon. Ett ytterligare bevis på vår innovationsstyrka och förmåga att förstå marknaden för sökannonser är BrightBids placering i september i år på den prestigefyllda plattformen G2 Grid for Search Advertising.

» I tredje kvartalet växte

omsättningen med 176 %

på årsbasis «

Med vårt starkare erbjudande riktar vi oss mot alla onlineannonsörer och framför allt sökanonsmarknaden på den största annonsplattformarna. Sökannonser är, till skillnad från mer traditionell marknadsföring i exempelvis tryckt media eller utomhus, mätbar och mer säljdriven och annonsören kan sätta en förutbestämd Rol (Return on Investment). Det gör annonseringen mindre konjunkturkänslig eftersom annonsörer i svagare marknadsförhållanden drar ned på mer varumärkesbyggande och mer långsiktig marknadsföring. Dessutom är sökannonser mer träffsäkra då den når potentiella kunder som har för avsikt att köpa något.

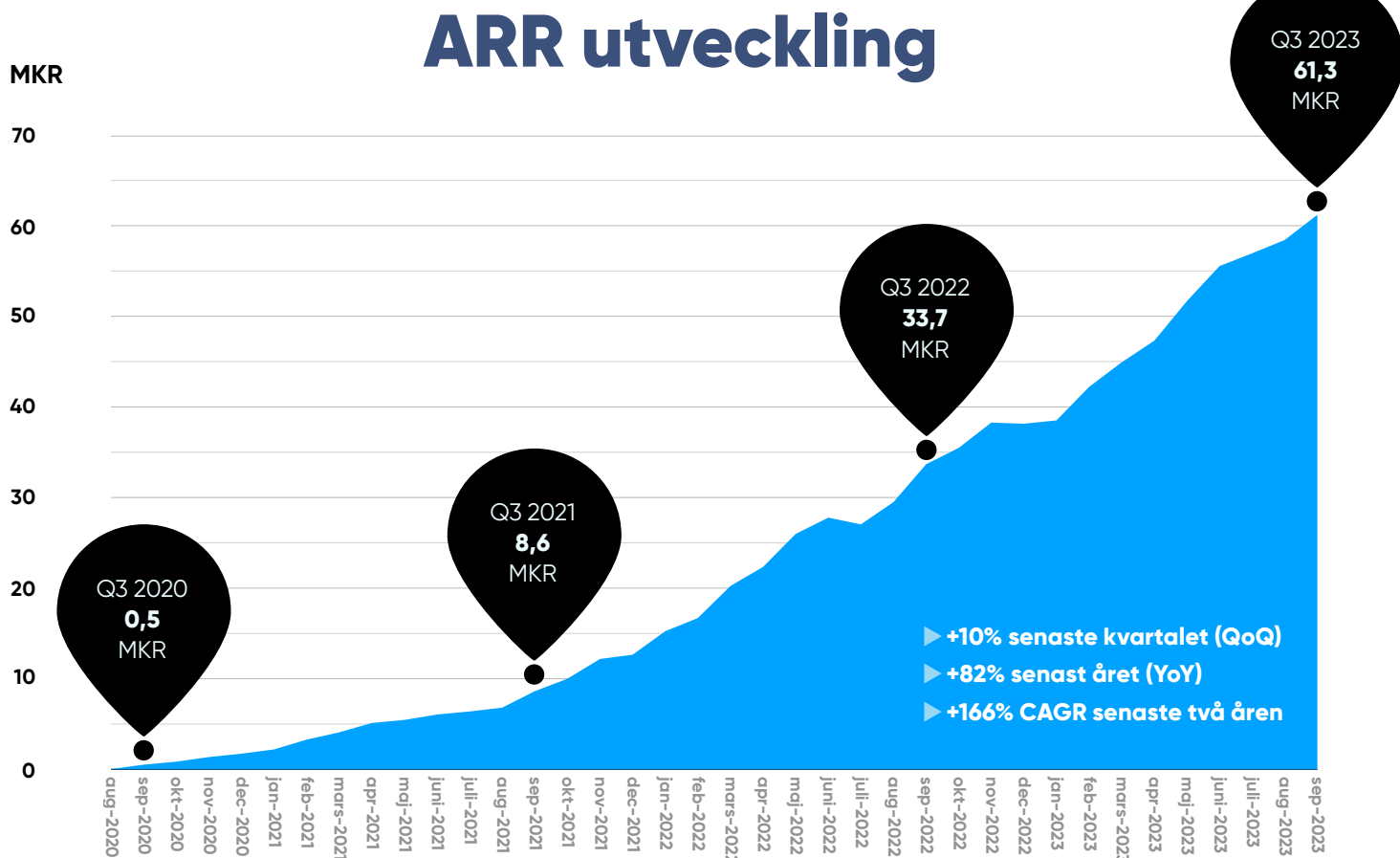
Med tidigare renodling av gruppen och förvärvet av BrightBid har vi skapat ett nytt Speqta. Med en tydlig intäktsökning, synergier och innovationsförmåga startar vi Speqtas resa mot lönsam tillväxt.

Stockholm 9 november 2023

Fredrik Lindros
VD, Speqta AB (publ)

Nyckeltal i korthet

	Q3 2023	Q2 2023	Q1 2023	Q4 2022	Q3 2022
Finansiella tal (tkr)					
Nettoomsättning	17 319	13 517	12 820	10 322	6 285
EBITDA	-15 519	-8 603	-6 449	-7 984	-6 946
Justerad EBITDA	-11 952	-8 603	-6 449	-7 984	-6 946
Resultat per aktie (kr)	-0,93	-0,59	-0,50	-0,60	-0,50
Kassaflöde från den löpande verksamheten	-19 955	-4 705	-2 341	-9 221	-7 513
Likvida medel vid periodens slut	43 756	4 967	7 903	8 537	10 750
Nyckeltal					
Återkommande intäkter (tkr)	12 900	9 168	9 297	6 971	4 594
ARR (tkr)	61 252	55 594	44 967	38 177	33 700
Betalande kunder (antal)	494	404	356	353	264
Återkommande intäkt per kund (tkr/mån)	8,7	7,6	8,7	6,6	5,8
Anställda (antal)	76	57	52	47	47



Vår strategi



Våra kunder

Onlineannonsörer.

Deras utmaningar är:

- Ökande klickpriser på flera annonsplattformar.
- Behöver generera högre kvalitet på leads, bättre insikter och mer onlineförsäljning.
- Behov av att använda den senaste tekniken med den data de har.

Vårt erbjudande

Den senaste tekniken, AI och insikter som en tjänst. Vilket ger det bästa möjliga resultatet och överbryggar olika annonsplattformar.

Mission

Möjliggör onlineannonsörer att optimera sin spending med AI.

Marknaden

Sökannonsmarknaden globalt är värderad till ungefär 280 miljarder USD, där Google besitter en majoritet av marknadsandelen. Att förbättra resultatet inom betald sökning är ett växande segment.

Finansiell utveckling

Juli – september 2023

Omsättning

Nettoomsättningen för kvartalet uppgick till 17 319 tkr (6 285), vilket motsvarar en ökning med 176% jämfört med samma period föregående år. Ökningen beror främst på organisk tillväxt av BrightBid på den svenska, norska och brittiska marknaden.

Återkommande intäkter ökade med 181%, och uppgick under kvartalet till 12 900 tkr (4 594).

Resultat och kostnader

EBITDA uppgick till -15 519 tkr (-6 946). I och med förvärvet av BrightBid i början av kvartalet inkluderas kostnader för både Speqta och BrightBid i det tredje kvartalet 2023. Kostnader för tillväxt i form av nya marknader och personal är främsta anledningen till utvecklingen, tillsammans med engångskostnader kopplade till förvärvet av BrightBid. Justerad EBITDA uppgick till -11 952 tkr (-6 946).

Arbetet med kostnadssynergier mellan Bidbrain och BrightBid för att minska den totala kostnadsbasen och påskynda resan mot lönsamhet är pågående och effekterna kommer att visas successivt under fjärde kvartalet 2023, samt första halvåret under 2024.

Moderföretaget

Moderföretagets nettoomsättning uppgick under kvartalet till 823 tkr (1 319). EBITDA uppgick för kvartalet till -4 231 tkr (3 940)

Januari – september 2023

Omsättning

Nettoomsättningen för perioden uppgick till 43 656 tkr (17 024), vilket motsvarar en ökning med 156% jämfört med samma period föregående år. Ökningen beror främst på organisk tillväxt av BrightBid på den svenska, norska och brittiska marknaden.

Resultat och kostnader

EBITDA uppgick till -30 571 tkr (-19 321) för perioden. Justerad EBITDA uppgick till -27 004 tkr (-19 321).

Moderföretaget

Moderföretagets nettoomsättning uppgick under perioden till 2 910 tkr (6 134). EBITDA uppgick för perioden till -8 477 tkr (-5 262).

Finansiell ställning

Likviditet

Den 30 september 2023 uppgick koncernens kassa och likvida medel till 43 756 tkr (10 750).

Kassaflöde

Kassaflödet från den löpande verksamheten juli-september uppgick till -19 955 tkr (-7 513). Kostnadssynergier efter förvärvet av BrightBid har inte hunnit ge effekt under kvartalet, utan kommer ge effekt under kommande tre kvartal. I samband med fortsatt tillväxt ser bolaget positivt på framtida utveckling av kassaflödet från den löpande verksamheten.

Under kvartalet har Speqta erhållit 22 133 tkr i tillfälligt anstånd med skattebetalningar från Skatteverket. Anståndet är initialt beviljat till 2024-08-31, med möjlighet till förlängning med ytterligare 12 månader.

Soliditet

Det egna kapitalet uppgick per den 30 september 2023 till 101 934 tkr (8 178). Soliditeten uppgick till 56 % (31).

Investeringar

Internt upparbetade utgifter som under kvartalet har aktiverats under immateriella tillgångar uppgår till 3 848 tkr (1 479), och är hänförliga till den tekniska utvecklingen av Brightbid och Bidbrain.

Finansiering

Speqta har 2 188 tkr i räntebärande skulder från kreditinstitut. Utöver detta har Speqta ett tillfälligt anstånd med skattebetalningar från Skatteverket om 22 133 tkr.

Personal

Bolaget hade vid utgången av kvartalet 76 (47) heltidsanställda personer.

Optionsprogram

Vid utgången av kvartalet hade bolaget ett utestående optionsprogram till ledning och styrelse.

2022/2025 A&B - 280 000 optioner vilket berättigar teckning av 378 000 aktier och en maximal utspädning om 1,5 % givet antalet aktier per 30 september 2023. Teckningskursen är 11,53 kr och senaste teckningsdag är 2025-10-09.

Händelser under kvartalet

- ▶ Speqtas förvärv av BrightBid slutfördes 3 juli 2023.
 - ▶ Gustav Westman, grundare och VD för BrightBid, tillträdde Speqtas koncernledning samtidigt som Malin Blomberg lämnade sin position.
 - ▶ Förändringar i styrelsen beslutades på extra bolagsstämma 21 juli 2023, där Anders Gustafsson, Mikael Lindblom, Christos Stavropoulos och Gustav Westman valdes som nya ledamöter. André Lavold och Jari Piipponiemi avgick som ledamöter och tackades för sin insats för Speqta.
 - ▶ Fredrik Burvall avgick som styrelsens ordförande. Mikael Lindblom valdes som tillförordnad styrelseordförande.
 - ▶ Flertalet nya spännande kundavtal ingicks under kvartalet, som exempelvis Högskolan Kristiana och GetAccept.
 - ▶ BrightBid har nämnts i brittisk media som The Times, BBC World Business Report och Forbes. Samt listade i G2 Grid for Search Advertising.
- ## Händelser efter kvartalet
- ▶ En ny tjänst har lanserats som möjliggör annonsering på Google Shopping för Amazonsäljare.
 - ▶ Styrelsen har kallat till extrastämma den 24 november 2023. Större aktieägare har föreslagit Johan Rutgersson till ny styrelseordförande.



Finansiella rapporter



Samgåendet med BrightBid redovisas enligt IFRS som omvänt förvärv. Samtliga jämförelsetal i rapporten inkluderar endast BrightBid, om inte annat anges.

Koncernens resultaträkning i sammandrag

TKR	Not	2023-07-01- 2023-09-30	2022-07-01- 2022-09-30	2023-01-01- 2023-09-30	2022-01-01- 2022-09-30	2022-01-01- 2022-12-31
Nettoomsättning		17 319	6 285	43 656	17 024	27 346
Övriga rörelseintäkter		-	-	-	2	2
Valutavinst		25	15	61	15	26
Summa		17 344	6 300	43 717	17 041	27 374
Rörelsens kostnader						
Aktiverat arbete för egen räkning		3 848	1 479	7 520	2 898	3 496
Direkta kostnader		-4 678	-2 390	-12 492	-6 169	-8 680
Övriga externa kostnader		-10 315	-5 015	-20 916	-12 661	-18 296
Personalkostnader		-21 619	-7 292	-48 231	-20 386	-31 111
Valutaförlust		-99	-28	-169	-44	-88
EBITDA		-15 519	-6 946	-30 571	-19 321	-27 305
Avskrivningar och nedskrivningar		-5 722	-482	-7 059	-630	-1 401
Rörelseresultat (EBIT)		-21 241	-7 428	-37 630	-19 951	-28 706
Finansnetto		-1 776	-647	-3 368	-755	-1 652
Resultat före skatt		-23 017	-8 075	-40 998	-20 706	-30 358
Skatt		750	32	811	29	107
Periodens resultat		-22 267	-8 043	-40 187	-20 677	-30 251
Periodens resultat hänförligt till:						
Moderföretagets aktieägare		-22 267	-8 043	-40 187	-20 677	-30 251
Innehav utan bestämmande inflytande		-	-	-	-	-
Summa		-22 267	-8 043	-40 187	-20 677	-30 251
Resultat per aktie före/efter utspädning, kr		-0,93	-0,50	-2,12	-1,39	-1,99
Genomsnittligt antal aktier före/efter utspädning, st		23 998 234	16 047 976	18 948 994	14 913 179	15 199 210
Antal utestående aktier vid perioden slut		24 213 183	16 047 976	24 213 183	16 047 976	16 047 976

Koncernens rapport över totalresultat

TKR	Not	2023-07-01- 2023-09-30	2022-07-01- 2022-09-30	2023-01-01- 2023-09-30	2022-01-01- 2022-09-30	2022-01-01- 2022-12-31
Periodens resultat		-22 267	-8 043	-40 187	-20 677	-30 251
Övrigt totalresultat						
Poster som kan komma att omklassificeras till resultaträkningen		-	-	-	-	-
Valutakursdifferenser vid omräkning av utländska verksamheter		206	14	-96	36	39
Summa övrigt totalresultat		206	14	-96	36	39
Periodens totalresultat		-22 061	-8 029	-40 283	-20 641	-30 212
Periodens totalresultat hänförligt till:						
Moderföretagets aktieägare		-22 061	-8 029	-40 283	-20 641	-30 212
Innehav utan bestämmande inflytande		-	-	-	-	-
Summa		-22 061	-8 029	-40 283	-20 641	-30 212

Koncernens rapport över finansiell ställning i sammandrag

TKR	Not	2023-09-30	2022-09-30	2022-12-31
TILLGÅNGAR				
Anläggningstillgångar				
Goodwill		33 328	-	-
Övriga immateriella tillgångar	3	76 449	3 219	3 749
Materiella anläggningstillgångar		281	157	127
Nyttjanderättstillgångar		6 762	8 396	7 708
Finansiella anläggningstillgångar	2	352	115	116
Uppskjuten skattefordran		236	12	74
Summa anläggningstillgångar		117 408	11 899	11 774
Omsättningstillgångar				
Omsättningstillgångar		19 270	3 674	13 437
Likvida medel		43 756	10 750	8 537
Summa omsättningstillgångar		63 026	14 424	21 974
Summa tillgångar		180 434	26 323	33 748
EGET KAPITAL OCH SKULDER				
Eget kapital				
Aktiekapital		121 066	142	142
Övrigt tillskjutet kapital		325 290	34 426	42 026
Omräkningsreserv		-209	-31	-113
Balanserat resultat inklusive årets resultat		-344 213	-26 359	-35 937
Eget kapital hänförligt till moderbolagets aktieägare		101 934	8 178	6 118
Eget kapital hänförligt till innehav utan bestämmande inflytande		-	-	-
Summa eget kapital		101 934	8 178	6 118
Långfristiga skulder				
Räntebärande skulder	2	-	-	-
Leasingskulder	2	4 899	5 864	5 493
Övriga långfristiga skulder	2	801	-	-
Uppskjuten skatteskuld		10 052	-	-
Långfristiga skulder		15 752	5 864	5 493
Kortfristiga skulder				
Leasingskulder	2	3 246	2 603	2 648
Räntebärande skulder	2	2 188	-	-
Övriga skulder		57 314	9 678	19 489
Kortfristiga skulder		62 748	12 281	22 137
Summa eget kapital och skulder		180 434	26 323	33 748

Koncernens rapport över eget kapital i sammandrag

	Aktiekapital	Övrigt tillskjutet kapital	Omräk-ningsreserv	Balanserat resultat inklusive årets resultat	Eget kapital hänförligt till moder-företagets aktieägare	Eget kapital hänförligt till innehav utan bestämmande inflytande	Totalt eget kapital
FÖRSTA KVARTALET 2023 TKR							
Per 1 januari 2023	142	42 026	-113	-35 937	6 117	-	6 117
Periodens resultat	-	-	-	-7 977	-7 977	-	-7 977
Övrigt totalresultat	-	-	321	-	321	-	321
Summa periodens totalresultat	142	42 026	208	-43 914	-1 538	-	-1 538
Transaktioner med aktieägare	-	-	-	-	-	-	-
Nyemission	-	-	-	-	-	-	-
Minskat aktiekapital	-	-	-	-	-	-	-
Teckningsoptioner	-	876	-	-	876	-	876
Omvänt förvärv enligt IFRS	-	-	-	-	-	-	-
Summa transaktioner med aktieägare	-	876	-	-	876	-	876
Per 31 mars 2023	142	42 902	208	-43 914	-663	-	-663
ANDRA KVARTALET 2023 TKR							
Per 1 april 2023	142	42 902	208	-43 914	-663	-	-663
Periodens resultat	-	-	-	-9 943	-9 943	-	-9 943
Övrigt totalresultat	-	-	-623	-	-623	-	-623
Summa periodens totalresultat	142	42 902	-415	-53 857	-11 229	-	-11 229
Transaktioner med aktieägare	-	-	-	-	-	-	-
Nyemission	-	-	-	-	-	-	-
Indragning av aktier	-	-5	-	-	-5	-	-5
Teckningsoptioner	15	-	-	-	14	-	14
Omvänt förvärv enligt IFRS	-	-	-	-	-	-	-
Summa transaktioner med aktieägare	15	-5	-	-	9	-	9
Per 30 juni 2023	157	42 897	-415	-53 857	-11 220	-	-11 220
TREDJE KVARTALET 2023 TKR							
Per 1 juli 2023	157	42 897	-415	-53 857	-11 220	-	-11 220
Periodens resultat	-	-	-	-22 265	-22 265	-	-22 265
Övrigt totalresultat	-	-	206	-	206	-	206
Summa periodens totalresultat	157	42 897	-209	-76 122	-33 279	-	-33 279
Transaktioner med aktieägare	-	-	-	-	-	-	-
Nyemission	88 107	273 132	-	-	361 239	-	361 239
Indragning av aktier	-	-	-	-	-	-	-
Teckningsoptioner	-	-	-	-	-	-	-
Omvänt förvärv enligt IFRS	32 803	9 261	-	-268 090	-226 026	-	-226 026
Summa transaktioner med aktieägare	120 910	282 393	-	-268 090	135 213	-	135 213
Per 30 september 2023	121 067	325 290	-209	-344 212	101 934	-	101 934
HELÅRET 2022 TKR							
Per 1 januari 2022	103	10 899	-18	-5 686	5 298	-	5 298
Periodens resultat	-	-	-	-30 251	-3 0251	-	-30 251
Övrigt totalresultat	-	-	-95	-	-95	-	-95
Summa årets totalresultat	103	10 899	-113	-35 937	-25 048	-	-25 048
Transaktioner med aktieägare	-	-	-	-	-	-	-
Nyemission	39	31 127	-	-	31 166	-	31 166
Utdelning	-	-	-	-	-	-	-
Teckningsoptioner	-	-	-	-	-	-	-
Förvärv av minoritetsandelar	-	-	-	-	-	-	-
Summa transaktioner med aktieägare	39	31 127	-	-	31 166	-	31 166
Per 31 december 2022	142	42 026	-113	-35 937	6 117	-	6 117

Koncernens rapport över kassaflöden i sammandrag

TKR	Not	2023-07-01- 2023-09-30	2022-07-01- 2022-09-30	2023-01-01- 2023-09-30	2022-01-01- 2022-09-30	2022-01-01- 2022-12-31
Löpande verksamhet						
Rörelseresultat (EBIT) inkl avyttrad verksamhet		-21 240	-7 427	-37 629	-19 949	-28 706
Justering för icke kassaflödespåverkande poster		3 803	-549	2 330	-632	-1 138
Summa		-17 437	-7 976	-35 299	-20 581	-29 844
Betald inkomstskatt		181	84	155	-115	-210
Nettokassaflöde från löpande verksamhet		-17 256	-7 892	-35 144	-20 696	-30 054
Ökning/minskning av fordringar		-4 285	-141	-513	-2 621	-12 273
Ökning/minskning av skulder		1 586	520	8 656	5 076	14 865
Kassaflöde från löpande verksamhet		-19 955	-7 513	-27 001	-18 241	-27 462
Kassaflöde från investeringsverksamhet						
Förvärv/försäljning av dotterföretag, netto likviditetpåverkan		44 737	-	44 737	-	-
Förvärv/försäljning av immateriella anläggningstillgångar		-3 848	-1 479	-7 520	-2 898	-3 496
Förvärv/försäljning av materiella anläggningstillgångar		-2	-14	-11	-162	-162
Förvärv/försäljning av finansiella anläggningstillgångar		-127	-	-127	-	-
Kassaflöde från investeringsverksamhet		40 760	-1 493	37 079	-3 060	-3 658
Kassaflöde från finansieringsverksamhet						
Upptagna lån		22 133	-	28 633	-	-
Amortering av lån		-4 157	-	-4 313	-	-
Nyemission		-	286	-	23 566	31 166
Optionspremier		-	-	885	-	-
Kassaflöde från finansieringsverksamhet		17 976	286	25 206	23 566	31 166
Periodens kassaflöde						
		38 781	-8 720	35 284	2 265	46
Likvida medel vid periodens början		4 967	19 459	8 537	8 471	8 471
Kursdifferens i likvida medel		8	11	-65	14	20
Likvida medel vid periodens slut		43 756	10 750	43 756	10 750	8 537

Moderföretagets resultaträkning i sammandrag

TKR	Not	2023-07-01- 2023-09-30	2022-07-01- 2022-09-30	2023-01-01- 2023-09-30	2022-01-01- 2022-09-30	2022-01-01- 2022-12-31
Nettoomsättning		823	1 319	2 910	6 134	7 342
Övriga rörelseintäkter		-	6 132	0	6 207	6 207
Summa		823	7 451	2 910	12 341	13 549
Rörelsens kostnader						
Aktiverat arbete för egen räkning		-	-	-	-	-
Direkta kostnader		-	-158	-105	-830	-830
Övriga externa kostnader		-3 375	-1 558	-6 073	-10 618	-12 679
Personalkostnader		-1 679	-1 795	-5 209	-6 119	-10 376
Valutaförlust		-	-	-	-36	-59
EBITDA		-4 231	3 940	-8 477	-5 262	-10 395
Avskrivningar		-1	-5	-3	-15	-17
Rörelseresultat (EBIT)		-4 232	3 935	-8 480	-5 277	-10 412
Finansiella poster		-470	2 028	609	63 289	100 942
Resultat efter finansiella poster		-4 702	5 963	-7 871	58 012	90 530
Bokslutsdispositioner		-	-	-	-	-43 000
Resultat före skatt		-4 702	5 963	-7 871	58 012	47 530
Skatt		-	-	-	-	-
Periodens resultat		-4 702	5 963	-7 871	58 012	47 530

Moderföretagets rapport över totalresultat

TKR	Not	2023-07-01- 2023-09-30	2022-07-01- 2022-09-30	2023-01-01- 2023-09-30	2022-01-01- 2022-09-30	2022-01-01- 2022-12-31
Periodens resultat		-4 702	5 963	-7 871	58 012	47 530
Övrigt totalresultat		-	-	-	-	-
Periodens totalresultat		-4 702	5 963	-7 871	58 012	47 530

Moderföretagets balansräkning i sammandrag

TKR	Not	2023-09-30	2022-09-30	2022-12-31
TILLGÅNGAR				
Anläggningstillgångar				
Immateriella anläggningstillgångar		-	-	-
Materiella anläggningstillgångar		4	33	8
Finansiella anläggningstillgångar		374 214	3 448	3 248
Långfristig fordran koncernföretag		-	-	-
Summa anläggningstillgångar		374 218	3 481	3 256
Omsättningstillgångar				
Kortfristiga fordringar		59 422	75 465	46 172
Kassa och bank		32 554	80 440	108 601
Summa omsättningstillgångar		91 976	155 905	154 773
Summa tillgångar		466 194	159 386	158 029
EGET KAPITAL OCH SKULDER				
Eget kapital				
Bundet eget kapital				
Aktiekapital		121 066	32 959	32 959
Fritt eget kapital				
Balanserat resultat		342 218	66 629	66 629
Periodens resultat		-7 871	58 012	47 530
Summa eget kapital		455 413	157 600	147 118
Räntebärande skulder		-	-	-
Övriga långfristiga skulder		-	-	-
Uppskjuten skatteskuld		-	-	-
Långfristiga skulder		-	-	-
Övriga kortfristiga skulder		10 781	1 786	10 911
Kortfristiga skulder		10 781	1 786	10 911
Summa eget kapital och skulder		466 194	159 386	158 029

Noter

Not 1 Redovisningsprinciper

Delårsrapporten är upprättad i enlighet med IAS 34 Delårsrapportering samt tillämpliga delar i årsredovisningslagen. Samma redovisningsprinciper och beräkningsgrunder har tillämpats som i senaste årsredovisningen.

Moderföretagets delårsrapport är upprättad i enlighet med kapitel 9 i årsredovisningslagen. Samma redovisningsprinciper och beräkningsgrunder har tillämpats som i företagets senaste årsredovisning.

Speqta bedriver verksamhet inom adtech med produkten *BrightBid*, som framåt även inkluderar *Bidbrain*.

BrightBid. Grundades 2020. BrightBid är en AI-baserad SaaS-tjänst för att skapa tydliga resultat och värde för sina kunder inom sökannonsering med fokus på text-annonser inom Google och Bing. Kommer att migreras under H2 2023 med tjänsten Bidbrain, under varumärket BrightBid.

Bidbrain. Lanserades 2021. En SaaS plattform för e-handlare som budar transparent i kundens egna Google Ads konto och ställer in önskad ROAS (Return on Ad Spend). Kommer att migreras under H2 2023 med tjänsten BrightBid under varumärket BrightBid.

Not 2 Upplysningar om verkligt värde

Beskrivning av verkligt värde

För beskrivning hur verkligt värde beräknas, se information i årsredovisningen för 2022.

TKR	2023-09-30		2022-09-30	
	Redovisat värde	Verkligt värde	Redovisat värde	Verkligt värde
Finansiella anläggningstillgångar	352	352	115	115
Skulder till kreditinstitut	2 188	2 188	-	-
Finansiella leasingkulder	8 145	8 145	8 467	8 467
Övriga långfristiga skulder	801	801	-	-

Not 3 Specifikation avseende immateriella tillgångar

Koncernens övriga immateriella tillgångar består av;

Immateriella tillgångar	TKR	2023-09-30	2022-09-30
Övriga Immateriella tillgångar			
Kundavtal		8 007	-
Balanserade utvecklingsutgifter		67 659	3 219
Databaser		-	-
Varumärken		783	-
Totalt		76 449	3 219

>Noter

Not 4 Jämförelsestörande poster

Koncernens övriga immateriella tillgångar består av;

Jämförelsestörande poster TKR	2023-07-01- 2023-09-30	2022-07-01- 2022-09-30	2023-01-01- 2023-09-30	2022-01-01- 2022-09-30	2022-01-01- 2022-12-31
EBITDA	-15 519	-6 946	-30 571	-19 321	-27 305
Omstrukturering	1 387	-	1 387	-	-
Transaktionskostnader	2 180	-	2 180	-	-
Övrigt	-	-	-	-	-
Justerat EBITDA	-11 952	-6 946	-27 004	-19 321	-27 305

Not 5 Förvärv

Den 7 juni 2023 offentliggjorde Speqta AB att bolaget ingått ett avtal med ägarna till BrightBid AB om att förvärva samtliga aktier i BrightBid AB. Transaktionen slutfördes 3 juli 2023. BrightBid AB är ett adtech-bolag som utvecklar och säljer en SaaS-baserad lösning för sökannonser, primärt på för Google textannonser men även exempelvis Bing textannonser. Förvärvet finansierades genom en apportionering av 17 621 411 nya aktier i Speqta AB. Transaktionen ledde till att det förvärvade bolaget BrightBid ABs tidigare ägare, ur ett

redovisningsmässigt perspektiv, erhöll bestämmande inflytande över det förvärvade bolaget Speqta AB. Förvärvet redovisas därför som ett omvänt förvärv i enlighet med reglerna i IFRS 3 Rörelseförvärv.

Nedanstående tabeller sammanfattar erlagd köpeskillning samt verkligt värde på förvärvade nettotillgångar och goodwill som redovisas på förvärvsdagen för Speqta AB.

Köpeskillning	TKR
Aktier som emitterats	135 131
Summa erlagd köpeskillning	135 131

Köpeskillingen i samband med det omvända förvärvet fastställs baserat på vad det hade kostat att förvärva Speqta AB. Baserat på vägledning i IFRS baseras köpeskillingen på börskursen då kontrollen övergår. Köpeskillingen har beräknats utifrån antal utestående aktier i Speqta AB innan

transaktionen, 6 591 773 aktier, samt den noterade stängningskursen 1 juli 2023 om 20,50 kr per aktie. Goodwill är främst hänförligt till de anställda och osäkerhet kring framtida kommersialisering. Ingen del av redovisat goodwill förväntas vara skattemässigt avdragsgill.

>Noter

De tillgångar och skulder som redovisas till följd av förvärvet är följande:

Verkligt värde	TKR
Immateriella anläggningstillgångar	69 731
Materiella anläggningstillgångar	2 000
Finansiella anläggningstillgångar	113
Omsättningstillgångar	4 200
Likvida medel	44 737
Uppskjuten skatteskuld	- 10 664
Övriga kortfristiga skulder	- 8 314
Förvärvade identifierbara tillgångar	101 803
Goodwill	33 328
Förvärvade nettotillgångar	135 131

Intäkter och resultat i förvärvad rörelse

Förvärvet av Speqta AB påverkade koncernens nettoomsättning med 1 375 tkr periodens resultat med -11 077 tkr för perioden 3 juli till 30 september 2023. Om förvärvet hade genomförts 1 januari 2023 skulle koncernens nettoomsättning och periodens resultat per 30 september 2023 påverkats med 5 619 tkr respektive - 28 866 tkr.

Förvärvsrelaterade kostnader

Förvärvsrelaterade kostnader om 2 180 tkr ingår i administrationskostnaderna i koncernens resultaträkning samt i den löpande verksamheten i kassaflödesanalysen.

Påverkan på kassaflöde	TKR	2023-09-30
Kontant köpeskilling		-
Förvärvade likvida medel		44 737
Kassaflöde omvänt förvärv		44 737

Not 6 Transaktioner med närstående

Vad gäller transaktioner med närstående inom koncernen har inga väsentliga förändringar skett jämfört med vad som beskrivs i årsredovisningen för 2022.

Alternativa nyckeltal

Speqtas rapportering innehåller ett antal nyckeltal, vilka används för att beskriva verksamheten och öka jämförbarheten mellan perioder. Dessa nyckeltal är inte definierade utifrån IFRS regelverk, men överensstämmer med hur koncernledning och styrelse mäter och följer upp bolagets utveckling.

Nyckeltal	Definition	Motivering
Återkommande intäkter	Periodens återkommande SaaS-intäkter.	Nyckeltalet indikerar återkommande SaaS-intäkt och är ett väsentligt nyckeltal för branschjämförelse.
MRR (Monthly Recurring Revenue)	Periodens sista månads återkommande SaaS-intäkt.	Nyckeltalet indikerar återkommande SaaS-intäkt och är ett väsentligt nyckeltal för branschjämförelse.
ARR	Annual Recurring Revenue. Beräknas som $MRR \times 12$ + årliga intäkter från ingångna avtal som ännu inte startat.	Nyckeltal som indikerar återkommande SaaS-intäkter kommande 12 månader.
EBITDA	Rörelseresultat exklusive av- och nedskrivningar på immateriella och materiella anläggningstillgångar.	Nyckeltalet bedöms relevant för att utvärdera resultatet från den löpande verksamheten.
Justerad EBITDA	Rörelseresultat exklusive av- och nedskrivningar på immateriella och materiella anläggningstillgångar, samt jämförelsestörande poster.	Nyckeltalet bedöms relevant för att utvärdera resultatet från den löpande verksamheten.
EBIT (Rörelseresultat)	Periodens resultat före finansiella poster och skatt.	Nyckeltalet bedöms relevant för att utvärdera bolagets lönsamhet, oberoende av hur verksamheten finansierats.
EBITDA-marginal	EBITDA i relation till nettoomsättningen.	Nyckeltalet bedöms relevant för att utvärdera marginalen i den löpande verksamheten.
Justerad EBITDA-marginal	Justerad EBITDA i relation till nettoomsättningen.	Nyckeltalet bedöms relevant för att utvärdera marginalen verksamheten, oberoende av hur den finansierats.
Soliditet	Eget kapital i relation till Summa tillgångar.	Relevant nyckeltal för att bedöma bolagets förmåga att uppfylla sina finansiella åtaganden, samt möjligheter till strategiska investeringar och utdelning.

Övrig information

Risk- och osäkerhetsfaktorer

Speqta är i sin verksamhet utsatt för vissa risker som kan påverka resultatet eller den finansiella ställningen i mindre eller större omfattning. Dessa kan indelas i bransch- och verksamhetsrelaterade risker samt finansiella risker. Ledningens generella syn på de risker som verksamheten kan komma att påverkas av har inte förändrats jämfört med den beskrivning som ges i den senast publicerade årsredovisningen. För en detaljerad beskrivning av riskbilden hänvisas till Speqtas årsredovisning för 2022, sidorna 14–22.

Juridisk friskrivning

Denna rapport innehåller uttalanden som är framåtblickande och faktiska resultat kan komma att skilja sig väsentligt från de förutsedda. Utöver faktorer som diskuteras, kan de faktiska utfallen påverkas av utvecklingen för kunder, konkurrenter, effekten av ekonomiska och konjunkturförhållanden, nationella och gränsöverskridande lagar och regleringar, skatteregler, effektiviteten av upphovsrätt till datorsystem, teknologisk utveckling, valutakurs- och räntefluktuationer samt politiska beslut med negativ påverkan på företagens verksamhet.

Valberedning

I enlighet med beslutade principer för utseende av valberedningen ska ledamöterna i Speqtas valberedning utses av de vid utgången av september månad till röstetalet tre största aktieägarna/ ägargrupperna i bolaget som önskar utse en representant. Därutöver ska valberedningen bestå av styrelseordföranden. Valberedningen inför årsstämman 2024 består av följande ledamöter: Alexander von Essen (utsedd av BBAG Holding AB), Filip Lilja (utsedd av Upland Street Capital AB), Erik Hammarberg (utsedd av Bovall Holding AB) och Mikael Lindblom (styrelsens ordförande). Valberedningen kommer att arbeta fram förslag till årsstämman 2024 avseende ordförande vid stämman, styrelse, styrelsens ordförande, styrelseledamöternas ersättning, revisor, arvode till revisor samt, i den mån så anses

erforderligt, förslag till ändringar i nuvarande principer för valberedningen.

Aktieägare har möjlighet att lämna förslag till valberedningen fram till den 5 februari 2024 till adress: Valberedningen, Speqta AB (publ), Brunngatan 11, 111 38 Stockholm, samt: valberedning@speqta.com

Aktien

Speqta AB (publ) hade per 30 september 2023 ett aktiekapital om 121 065 918 kr fördelat på 24 213 183 registrerade aktier. Kvotvärdet uppgår till 5,0 kr. Aktien handlas sedan 4 juli 2014 på Nasdaq OMX First North Premier Growth Market under kortnamnet SPEQT. En handelspost omfattar en (1) aktie. Samtliga aktier utgörs av samma serie och äger samma rätt till röst och utdelning i bolaget. Aktuell aktiebok med de största aktieinnehavarna finns att ta del av på: www.speqta.com/corporate-governance/major-holdings

Ägare	Antal aktier	Röster(%)
1 Upland Street Capital AB (Gustav Westman)	4 885 535	20,18%
2 Bovall Holding AB (Marcus Möller)	2 668 402	11,02%
3 BBAG Holding AB (Anders Gustafsson)	2 517 656	10,40%
4 Ekdala Invest AB (Mikael Lindblom)	2 421 969	10,00%
5 JAERV Holding AS (Morten Wang)	1 383 192	5,71%
6 Eone Group OY	1 012 137	4,18%
7 Delylle AB (Filip Lilja)	734 149	3,03%
8 Optimus Invest Limited (André Lavold)	653 332	2,70%
9 Försäkringsbolaget, Avanza Pension	414 638	1,71%
10 DGC Global Capital AB (Edmund De Leon)	371 561	1,53%

Kalender

Bokslutskommuniké 2023: 22 februari 2024

Finansiella rapporter, pressmeddelanden och annan information finns tillgängliga från offentliggörandet på Speqtas webbplats:

www.speqta.com/investors/financial-reports

Avgivande av delårsrapport

Styrelsen och verkställande direktören för Speqta AB (publ) avger härmed följande delårsrapport för perioden 2023-01-01 – 2023-09-30. Styrelsen och verkställande direktören försäkrar att denna delårsrapport ger en rättvisande översikt av företagets och koncernens

verksamhet, ställning och resultat samt beskriver väsentliga risker och osäkerhetsfaktorer som företaget och de företag som ingår i koncernen står inför. Denna delårsrapport har varit föremål för översiktlig granskning av bolagets revisor.




Mikael Lindblom

**Tillförordnad
Styrelseordförande**




Lisa Gunnarsson

Styrelseledamot




Anders Gustafsson

Styrelseledamot



Errol Koolmeister

Styrelseledamot



Christos Stavropoulos

Styrelseledamot



Gustav Westman

Styrelseledamot

Speqta AB i korthet

Vår historia

Speqta grundades 2003 med en ambition att en dag bygga egna onlinetjänster. Genom innovativa tjänster som allaannonser.se, Shopello, Mytaste och Vinklubben byggde bolaget upp både sin kännedom och kunskapsbas om hur prestationsbaserad marknadsföring fungerar. Under 2021 och 2022 avyttrades stora delar av det uppbyggda värdet och verksamheten för att behålla och satsa på den del med störst tillväxtpotential globalt: Adtech. 2023 förvärvades BrightBid och Speqta är idag ett snabbväxande SaaS-bolag med spännande AI-teknik.

Speqta idag

Speqta är ett adtech-bolag som erbjuder trafikgenererande tjänster med hjälp av data och AI. Bolaget bedriver verksamhet genom SaaS-tjänsten BrightBid, som även inkluderar Bidbrain.

Aktien handlas sedan 4 juli 2014 på Nasdaq OMX First North Premier Growth Market under kortnamnet "SPEQT".

Kundgrupp

Onlineannonsörer på sökannonsmarknaden.

Vision

Alla onlineannonsörer ska ha tillgång till bästa AI-baserade tekniken för att oberoende optimera sin annonsspending.

Mission

Möjliggöra onlineannonsörer att optimera sin annonsspending med AI.

Affärsmodell

SaaS tjänsten BrightBid (inkl Bidbrain) har en månatlig abonnemangsavgift (MRR), beroende på hur stor annonsering kunden har och vilka moduler av tjänsten som används.

Övergripande mål

Inga finansiella mål har satts, utan målet är att skala tjänsten BrightBid (inkl Bidbrain) till nya onlineannonsörer på växande sökannonseringsmarknader.

Huvudkontor

Större andelen av de anställda utgår från huvudkontoret i Stockholm, men kontor finns även i Oslo, London och Köpenhamn.

Kontaktinformation

Speqta AB (publ)
Brunnsgatan 11
111 38 Stockholm
info@speqta.com

SPEQTA AB

Delårsrapport Q3 2023, Stockholm 9 november 2023
Speqta AB (publ) 556710-8757

Q3 2023





Revisorns granskningsrapport

Speqta AB (publ), org nr. 556710-8757

Inledning

Vi har utfört en översiktlig granskning av den finansiella delårsinformationen i sammandrag (delårsrapport) för Speqta AB (publ) per 30 september 2023 och den niomånadersperiod som slutade per detta datum. Det är styrelsen och verkställande direktören som har ansvaret för att upprätta och presentera denna finansiella delårsinformation i enlighet med IAS 34 och årsredovisningslagen. Vårt ansvar är att uttala en slutsats om denna delårsrapport grundad på vår översiktliga granskning.

Den översiktliga granskningens inriktning och omfattning

Vi har utfört vår översiktliga granskning i enlighet med International Standard on Review Engagements ISRE 2410 Översiktlig granskning av finansiell delårsinformation utförd av företagets valda revisor. En översiktlig granskning består av att göra förfrågningar, i första hand till personer som är ansvariga för finansiella frågor och redovisningsfrågor, att utföra analytisk granskning och att vidta andra översiktliga granskningsåtgärder. En översiktlig granskning har en annan inriktning och en betydligt mindre omfattning jämfört med den inriktning och omfattning som en revision enligt ISA och god revisions sed i övrigt har. De granskningsåtgärder som vidtas vid en översiktlig granskning gör det inte möjligt för oss att skaffa oss en sådan säkerhet att vi blir medvetna om alla viktiga omständigheter som skulle kunna ha blivit identifierade om en revision utförts. Den uttalade slutsatsen grundad på en översiktlig granskning har därför inte den säkerhet som en uttalad slutsats grundad på en revision har.

Slutsats

Grundat på vår översiktliga granskning har det inte kommit fram några omständigheter som ger oss anledning att anse att delårsrapporten inte, i allt väsentligt, är upprättad för koncernens del i enlighet med IAS 34 och årsredovisningslagen samt för moderbolagets del i enlighet med årsredovisningslagen.

Stockholm den 9 november 2023

PricewaterhouseCoopers AB

Niklas Renström
Auktoriserad revisor