

# Södras delårsrapport

1 januari – 31 mars 2026

- » Nettoomsättningen uppgick till 6 604 MSEK (8 154).
- » Rörelseresultatet före av- och nedskrivningar uppgick till 1 307 MSEK (836).
- » Rörelseresultatet uppgick till 895 MSEK (439).
- » Rörelsemarginalen uppgick till 14 procent (5).
- » Kassaflödet efter investeringar uppgick till 6 900 MSEK (468).

Nyckeltal	2026 jan-mars	2025 jan-mars	2025 jan-dec
Nettoomsättning, MSEK	6 604	8 154	28 302
Rörelseresultat före av- och nedskrivningar, MSEK	1 307	836	352
Rörelseresultat, MSEK	895	439	-1 290
Rörelseresultat före av- och nedskrivningar, marginal	20%	10%	1%
Rörelsemarginal	14%	5%	-5%
Avkastning sysselsatt kapital <sup>1)</sup>	-3%	10%	-5%
Soliditet	57%	61%	56%
Kassaflöde efter investeringar, MSEK	6 900	468	-1 921
Antal medlemmar	52 197	52 285	52 262
Medlemsareal, miljoner hektar	2,86	2,84	2,86
Medelantal anställda	3 023	3 209	3 234
Antal anställda	3 345	3 513	3 486
Positiv klimateffekt <sup>2)</sup> , Mton CO <sub>2</sub> e	—	—	2,5
Arbetskadorna med frånvaro (LTA) <sup>3)</sup> , antal	7	5	41
Arbetskadefrekvens (LTAR) <sup>4)</sup>	5	4	8

<sup>1)</sup> Genomsnittligt sysselsatt kapital beräknas på innevarande samt tidigare fyra kvartal. Justerat rörelseresultat beräknas på innevarande samt tidigare tre kvartal.

<sup>2)</sup> CO<sub>2</sub>e=koldioxidekvivalenter. Detta nyckeltal beräknas årsvis.

<sup>3)</sup> LTA (lost time accident): arbetskada med frånvaro.

<sup>4)</sup> LTAR (lost time accident rate): antal arbetskadorna med frånvaro per miljon arbetade timmar.

# Kvartalet i siffror

Några av våra viktigaste siffror och nyckeltal för första kvartalet 2026.

LTAR | Antal arbetsskador med frånvaro  
per miljon arbetade timmar

5

miljarder kronor | Nettoomsättning

6,6

miljarder kronor | Rörelseresultat

0,9

% | Avkastning på sysselsatt kapital


-3

% | Soliditet

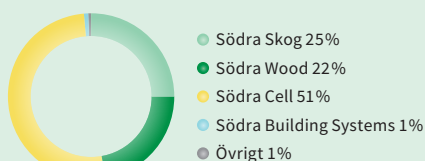
57

miljoner hektar | Medlemsareal

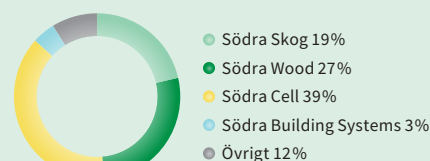
2,86



Nettoomsättning uppdelad per intäktskategori.




Omsättning per affärsområde.  
Totalt 6 604 MSEK. Södra Bioproducts ingår  
inom övriga affärsområden med 1 080 MSEK.



Medelantal anställda per affärsområde, totalt 3 023.  
Södra Bioproducts anställda ingår under Södra Cell.

En utmanande start på året som fortsatt kräver kraftsamling och fokuserat arbete på det vi själva kan påverka. Här är några axplock som visar på viktiga händelser under det första kvartalet.

# Kort om kvartalet



## Appen Tryggve stärker säkerheten vid ensamarbete

Södra tar nästa steg i säkerhetsarbetet och lanserar appen Tryggve – ett enkelt stöd för den som ibland arbetar ensam, till exempel i skogen eller på vägarna. Appen har en säkerhetstimer och kan larma valda nödkontakter om något händer så att hjälp snabbt kan nå fram. Tryggve lanserades i februari för medarbetare och öppnas för skogsägare samt entreprenörer i april.



## Försäljning av skogen i Baltikum klar

Affären mellan Södra och Ingka Investments om försäljningen av Södras skogsinnehav i Lettland och Estland är nu godkänd och slutförd. Köpeskillingen uppgår till 720 miljoner euro. Beslutet om att sälja skogsinnehavet i Baltikum ligger i linje med vårt uppdrag att fokusera på medlemmarnas skogar och stärker såväl vår långsiktiga konkurrenskraft som balansräkningen.

## Nytt samarbete ska minska utsläppen från sjötransporter

Södra har ingått ett långsiktigt partnerskap med det tyska rederiet Navalis för sjötransporter som kommer att minska utsläppen i värdekedjan. Samarbetet innebär investeringar i mer bränsleeffektiva fartyg och tekniska förbättringar med målet att minska bränsleförbrukningen med 30 procent till 2030. Partnerskapet bidrar till Södras klimatmål och säkerställer samtidigt en effektiv och robust leverantörskedja.



## Prisjusteringar under kvartalet

Under första kvartalet 2026 har Södra genomfört två pris-sänkningar på virkesråvaran. Den 3 februari sänktes priserna på samtliga sortiment med anledning av ett ökat utbud och minskad efterfrågan. Den 20 mars följde ytterligare en sänkning av priserna på sågbara sortiment och massaved, medan priset på bränslesortiment lämnades oförändrat. Bakgrunden är fortsatt dämpad efterfrågan på timmer samt ett högt utbud av massaved på marknaden.



### Förstudie för e-NG-produktion i Värö

Södra, OX2 och TES går vidare med en fördjupad förstudie om e-NG-produktion i Värö. Med stöd från Industriklivet utreds nu tekniska, juridiska och kommersiella förutsättningar för en anläggning som kan omvandla biogen koldioxid till förnybar gas. Behovet av fossilfria energibärare växer snabbt, och Värös stabila koldioxidflöden, tillgång till förnybar el och närhet till naturgasnätet gör platsen särskilt lovande.



Swedish Energy Agency

*Investeringen är finansierad med stöd Industriklivet, som ingår i EU:s Facilitet för återhämtning och resiliens (RRF) och Next Generation EU. Industriklivet är en regeringsansatsning som drivs av Energimyndigheten.*



### VIOL 3 fullt infört – stabil drift och fortsatt utveckling

Införandet av VIOL 3, det nya branschgemensamma systemet för mätning av skoglig råvara, är nu slutfört enligt plan. Det gamla systemet stängdes vid årsskiftet och ansvaret har överlämnats till ordinarie verksamhet. För Södra innebär övergången effektivare flöden, högre datakvalitet och ökad säkerhet i hela värdekedjan. Under 2026 fortsätter arbetet med att vidareutveckla arbetssätten tillsammans med övriga aktörer i skogsbranschen.

### Södra avyttrar sitt ägande i Sunpine

Södra har under februari nått en överenskommelse om att avyttra sitt 25-procentiga ägande i Sunpine till VAROPreem, tillsammans med delägarna Sveaskog och Lawter. Affären gick vidare för nödvändiga godkännanden och resultatpåverkan kommer att redovisas under andra kvartalet 2026. Försäljningen görs eftersom Sunpine har gått in i en ny fas som kräver ett annat ägarskap. Södras talloljeaffär fortsätter att vara en viktig del av produktportföljen.



### Talkfri produktion på alla massabruk

Under kvartalet har Södra Cell Mönsterås ställt om till talkfri produktion efter framgångsrika tester. Därmed är talk nu helt utfasat från produktionen vid samtliga Södras massabruk. Förändringen genomförs som svar på kundernas efterfrågan och innebär att talk har ersatts av en polymer, utan påverkan på massakvalitet eller prestanda. De talkfria massorna är testade och godkända för användning i applikationer med livsmedelskontakt och ligger väl i linje med möjliga kommande EU-regleringar.

### Starkt engagemang vid årsmötena

Årsmötena har genomförts runt om i Södras 36 skogsbruksområden. Många medlemmar tog chansen att påverka, ställa frågor och delta i diskussioner om föreningens utveckling. För första gången skickades inga tryckta årsmöteshandlingar ut till medlemmarna inför mötena. Istället kunde alla handlingar hittas digitalt på webben.





**Lotta Lyrå**  
Vd & koncernchef

# Hårt arbete i ett utmanande läge

Det första kvartalet 2026 bekräftar en utmanande start på året och utgör en fortsättning på den svaga avslutningen av 2025. Södras underliggande lönsamhet i kvartalet är negativ och vi ser fortsatt en omvärld som kraftigt påverkar oss. Geopolitik, valuta, handelshinder och regleringar innebär att vi måste anpassa oss till rörelser av både strukturell och konjunkturrell karaktär. I ett redan utmanande läge, adderade utvecklingen i Mellanöstern svårigheter med stängda farleder och direkta kostnadsökningar på framför allt logistik och insatsvaror. Vårt fokus är att arbeta hårt med allt vi kan påverka och vi ser att våra åtgärder ger effekt.

Resultatet för kvartalet speglar det tuffa nuläget. Rörelseresultatet exklusive försäljningen i Baltikum uppgick till –578 miljoner kronor och nettoomsättningen till 6 604 miljoner kronor. Rörelsemarginalen var 14 procent, avkastningen på sysselsatt kapital –3 procent och soliditeten 57 procent. Försäljningen av skogsverksamheten i Baltikum redovisas i kvartalet, vilket är förklaringen till ett positivt utfall. Obalansen mellan råvarumarknaden och marknaderna för våra produkter minskade något under kvartalet men fortsätter att vara en påtaglig utmaning som leder till ett lägre täckningsbidrag än vad som är långsiktigt hållbart. Bedömningen är att vi vid utgången av året har ett täckningsbidrag som stabiliserar sig och är mer i balans, dock under det historiska snittet. Vi arbetar därför också med en strategisk översyn för att identifiera rätt framtida utvecklingsinitiativ som ska stärka rörelsemarginal och avkastning.

### Arbete med det vi kan påverka

I rådande läge är det avgörande att vi konsekvent fokuserar på det vi själva kan påverka med åtgärder och insatser för såväl omkostnader som intäkter. Det är ett arbete som möter kortsiktiga behov men som också stärker oss långsiktigt. En grundförutsättning för ett hållbart Södra är hälsa och säkerhet. Under kvartalet såg vi en ökning av arbetsskadefrekvensen jämfört med samma period föregående år. Det understryker behovet av ett fortsatt arbete som aldrig får stanna av. Vårt åtgärdsprogram som initierades under föregående år ger nu tydliga effekter på både resultat och omkostnader och vi fortsätter arbetet med att konsekvent öka vår effektivitet, förändra våra arbetssätt och identifiera kostnadsbesparingar i hela verksamheten. Vårt arbete med Effektivitet i världsklass är en självklar del av verksamhetens vardag och genererar bestående förbättringar. Under första kvartalet har vi implementerat effektiviseringar och förbättringar för 233 miljoner kronor. Avseende intäktssidan mobiliserar vi ytterligare åtgärder för att möta ett tuffare marknadsklimat. Vi kraftsamlar kommersiellt genom tydliga marknadsval samt genomlysning och utveckling av vår produktportfölj, både i befintliga erbjudanden och för nya produkter. I närtid introducerar vi tannin och de kommande åren blir lignin en stor produkt. Det är viktiga pusselbitar i vårt långsiktiga arbete med att addera ytterligare omsättning och vinst, samtidigt som vi gör mer av varje träd.

### Utmanande marknad med några ljuspunkter

Marknaderna för våra produkter påverkas av den rådande osäkerheten i omvärlden men vi ser samtidigt god efterfrågan på vissa produkter och valutaeffekt från en svagare svensk krona som mot slutet av kvartalet påverkade resultatet positivt. Produkter som el, biometanol och tallolja har gått bra under kvartalet. Södras byggsystem visar fortsatt tillväxt under kvartalet och orderboken har ökat. Det är fortsatt utmanande att fullt ut balansera ökade råvarukostnader med prisökningar, men resultatet förbättras under kvartalet tack vare tillväxt och vissa engångseffekter.

För sågade trävaror har ökade transportkostnader och begränsningar i leveranser till vissa geografier gett rörelse i marknaden och ställer ökade krav på anpassningsförmåga och flexibilitet. Affären för pappersmassa har visat en svag prisökning mot slutet av kvartalet, dock går stora volymer fortsatt till Asien vilket påverkar den genomsnittliga prisnivån. I massa-produktionen har vi under kvartalet haft ett planerat underhållsstopp. Råvarumarknaden påverkas också av osäkerheten i omvärlden och kvartalet har inneburit lägre aktivitet i skogen. Stormen Dave i början av april drabbade medlemmar i Södras geografi och innebär aktiva insatser med att flytta resurser för att stötta upparbetningen av stormskador.

### Viktiga beslut i förändrat läge

I rådande läge är förmågan att omvärdera och anpassa oss efter förändrade förutsättningar mycket viktig. De beslut vi fattat under kvartalet speglar detta. Beslutet att avyttra vårt ägande i Sunpine handlar om att vi uppnått ambitionen om att driva på utvecklingen och marknaden av förnybara produkter baserade på tallolja. När bolaget nu kräver ett annat ägarskap och annan kompetens, kliver vi av. Affären kommer att redovisas i det kvartal då den slutförs. Samma logik ligger bakom att Södra Ädla nu går in i en ny fas, där en injektion av arbets-sätt, erfarenheter och nätverk förs över till Södras ordinarie innovationsarbete. På så sätt stärker vi vår innovationsförmåga samtidigt som fokus tydliggörs. Ett tredje beslut handlar om investeringen i Kindasågen. En samlad bedömning till följd av osäkerheterna i vår omvärld med kostnadsökningar och tillståndprocesser gör att vi förlänger tidplanen.

### Stort medlemsengagemang

Södra står stadigt i sin affärsmodell som ekonomisk förening, uppbyggd av fler än 50 000 familjeskogsbruk. Det stora engagemang från medlemmarna som visat sig under kvartalets 36 årsmöten är en tillgång vi bygger vidare på. Vi har också ett robust utgångsläge där vår finansiella stabilitet vilar på tre ben: en stark balansräkning med både hög soliditet och stor likviditet, ett starkt kreditbetyg samt en konservativ finanspolicy som vägleder hur vi med stor försiktighet hanterar vår likviditet och medlemmarnas pengar. Det ger oss också förutsättningar att hantera svängningar och fortsätta fatta beslut med fokus på långsiktigt medlemsvärde.

Långsiktigt kommer efterfrågan på skogsbaserade produkter och lösningar inte bara bestå. Den kommer öka. Skogen är en hörnsten för en hållbar utveckling och det kommer behövas träfiber i både etablerade segment och i nya tillämpningsområden. Men för att ta del av den efterfrågan krävs att vi är konkurrenskraftiga här och nu. Därför fortsätter vi med full kraft att arbeta med det vi kan påverka: effektiviseringar, kostnadsminskningar, digitalisering och AI. Samtidigt bygger vi framtida förädlingsvärde och gör mer av varje träd, baserat på råvara från medlemmarnas mångfacetterade sätt att sköta sina skogar.

# Perioden i korthet

Det har varit en utmanande start på året. Rörelseresultatet för det första kvartalet uppgick till 895 MSEK att jämföra med 439 MSEK under motsvarande period föregående år. Avyttringen av skogsverksamheten i Baltikum påverkade rörelseresultatet positivt med en realisationsvinst på 1 473 MSEK. Exklusive avyttringen uppgick rörelseresultatet till -578 MSEK. Omsättningen minskade med 19 procent och uppgick till 6 604 MSEK (8 154). Avkastningen på sysselsatt kapital uppgick till -3 procent (10) och soliditeten minskade till 57 procent (61).

## Marknadsläget

Trots betydande osäkerhet har världsekonomin hittills under 2026 visat motståndskraft. Kriget i Mellanöstern har dock medfört omfattande störningar på de internationella energimarknaderna, vilket har resulterat i kraftigt stigande oljepriser. Det kan bidra till högre energipriser i flera länder och dämpa den globala ekonomiska utvecklingen.

Osäkerheten kring den amerikanska handelspolitiken har varit fortsatt hög. USA:s högsta domstol ogiltigförklarade Trump-administrationens tidigare införda tullar, varefter motdraget blev nya generella tullar. I USA har efterfrågan på arbetskraft dämpats, samtidigt som uppgången i arbetslösheten har avtagit. De amerikanska hushållens konsumtion har fortsatt att bidra till tillväxten, men utvecklingen var alltjämt svag.

I Europa har tillväxten i huvudsak drivits av länder i södra Europa, särskilt Spanien. Tyskland har däremot fortsatt präglats av stagnation, till följd av svag exportefterfrågan och höga energipriser. Inflationen har ökat något, främst som en följd av stigande globala energipriser kopplade till kriget i Mellanöstern.

Den svenska ekonomin bromsade in under årets första kvartal. Hushållens konsumtion påverkades negativt av högre priser, bland annat på drivmedel. Enligt Konjunkturinstitutet har stämmningsläget i näringslivet försvagats något under de senaste månaderna. Nivån sticker dock inte ut i negativ bemärkelse i ett längre historiskt perspektiv.

Jämfört med föregående kvartal stärktes den svenska kronan under det första kvartalet gentemot dollarn (USD), euron (EUR) och pundet (GBP). Jämfört med motsvarande kvartal föregående år var kronan i genomsnitt starkare gentemot dollarn, euron och pundet.

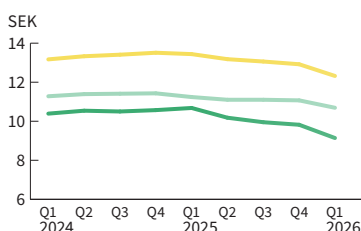
## Virkesförsörjningen

Efterfrågan på grantimmer var svagare under kvartalet på grund av marknadssituationen för sågade trävaror, medan efterfrågan på barmassaved var fortsatt hög. Produktionen i skogen och leveranserna var något lägre än under motsvarande period föregående år. Marknadssituationen för energiprodukter visade en positiv utveckling. Utbudet av råvara var betydligt lägre än motsvarande period föregående år.

## Marknaden för träprodukter

Marknaden för sågade trävaror har varit svag under kvartalet, främst på stora marknader som UK (Storbritannien och Nordirland) och USA, medan flera marknader i Europa haft högre aktivitet. Priserna under kvartalet var något högre än under motsvarande period föregående år, men osäkerheten kring efterfrågan framåt var stor. Bygghandeln i Sverige var på en låg nivå, främst till följd av vädersituationen. Prisbildningen var fortsatt mycket utmanande i UK och USA. I Kina var efterfrågan fortsatt svag, medan den var mer stabil i övriga delar av Asien, främst i Japan. Leveransvolymen var väsentligt lägre jämfört med

Valutakurser

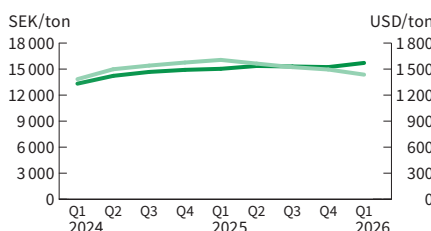


● EUR/SEK (snittkurs)  
● USD/SEK (snittkurs)  
● GBP/SEK (snittkurs)

Diagrammet visar årlig genomsnittlig valutakurs.

Källa: ECB

Leveransmedelspriser blekt barrsulfatmassa

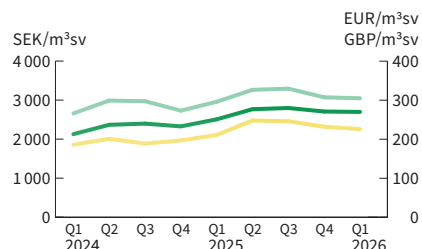


● SEK/ton  
● USD/ton

Priset på blekt barrsulfatmassa räknat i USD ökade under kvartalet. Diagrammet visar genomsnittspriser på barrsulfatmassa levererade till europeiska kunder.

Källa: Foex PIX och Södra

Leveransmedelspriser sågade trävaror



● SEK/m³sv  
● EUR/m³sv  
● GBP/m³sv

Diagrammet visar leveransmedelspriser för sågade trävaror i de väsentligaste valutorna.

Källa: Södra

motsvarande period föregående år, men högre än under fjärde kvartalet 2025.

Marknaden för korslimmat trä är fortsatt utmanande, men det finns signaler om återhämtning inom bostadssektorn. Andelen nya byggnader med stomme av trä ökar dessutom stadigt. Ordergången ökade i slutet av kvartalet och orderboken ökade jämfört med utgången av 2025. Leveransvolymen var högre än motsvarande period föregående år.

## Massamarknaden

Konjunkturen är fortsatt svag, liksom efterfrågan på papper och kartong, vilket leder till en fortsatt svag efterfrågan på pappersmassa i Europa. Det råder fortsatt viss obalans mellan utbud och efterfrågan globalt. Barrmassapriset stiger i Europa och USA, men i långsam takt. Prisnivån i Asien är stillastående. Den geopolitiska situationen medför osäkerhet kring flöden av pappersmassa. Lövmassapriset stiger globalt och prisgapet till barrmassa har minskat under kvartalet. Leveransvolymen var något lägre än under motsvarande period föregående år.

Produktionen av barrmassa var lägre än motsvarande period föregående år, medan produktionen av lövmassa var högre och produktionen av dissolvingmassa var i linje med motsvarande period föregående år.

## Marknaden för energiprodukter

Listpriset för dissolvingmassa steg under kvartalet och stöttades av ett högre pappersmassapris. Talloljemarknaden präglas av optimism och högre efterfrågan under 2026. Ökad efterfrågan på HVO och ett högre råolja pris stöder utveck-

lingen. Efterfrågan på terpentin var fortsatt hög och priset fortsatte att stiga. Det underliggande indexet i biometanolaffärerna påverkas positivt av höga gaspriser, eftersom naturgas är den huvudsakliga råvaran för metanol.

Elpriserna var mycket höga i början av året, särskilt i elområden som är mer exponerade mot den europeiska gasberoende elmarknaden. Marknaden för fasta bioprodukter förbättrades något under kvartalet. Tydligaste effekten syns på pellets där lagernivåerna nu är låga och spotpriserna höga.

## Nettoomsättning

Koncernens nettoomsättning under kvartalet uppgick till 6 604 MSEK (8 154), en minskning med 19 procent. Omsättningen förklaras främst av en sämre valutakursutveckling för SEK/USD samt en lägre leveransvolym av sågade trävaror jämfört med motsvarande period föregående år.

## Resultat

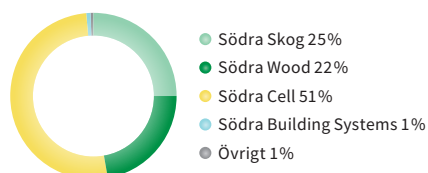
Rörelseresultatet för kvartalet uppgick till 895 MSEK (439), vilket motsvarar en rörelsemarginal på 14 procent (5). Avyttringen av skogsverksamheten i Baltikum påverkade rörelseresultatet positivt med en realisationsvinst på 1 473 MSEK. Exklusive avyttringen uppgick rörelseresultatet för kvartalet till -578 MSEK. Rörelseresultatet jämfört med motsvarande period föregående år förklaras därutöver främst av den förstärkta svenska kronan, lägre leveransvolym av sågade trävaror samt en högre råvarukostnad, vilket kompenseras delvis av lägre omkostnader. Resultatet före skatt uppgick till 864 MSEK (455). Periodens skattekostnad var -256 MSEK (96).

## AFFÄRSOMRÅDEN

MSEK	Nettoomsättning			Rörelseresultat		
	2026 jan-mars	2025 jan-mars	2025 jan-dec	2026 jan-mars	2025 jan-mars	2025 jan-dec
Södra Skog	1 661	1 770	6 606	4	33	-14
Södra Wood	1 459	1 779	6 458	-315	14	-463
Södra Cell	3 401	4 512	14 919	-158	538	-258
Södra Building Systems	63	57	235	-22	-37	-168
Övrigt	20	36	84	1 386	-109	-387
<b>Koncernen</b>	<b>6 604</b>	<b>8 154</b>	<b>28 302</b>	<b>895</b>	<b>439</b>	<b>-1 290</b>

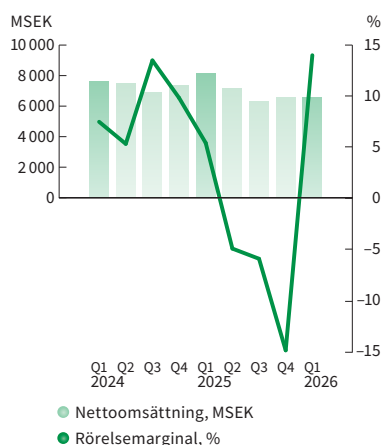
Södra Bioproducts intäkter ingår inom övriga affärsområden med 1 080 MSEK (1 249) för kvartalet och med 3 553 MSEK för föregående helår.

### Omsättning per affärsområde

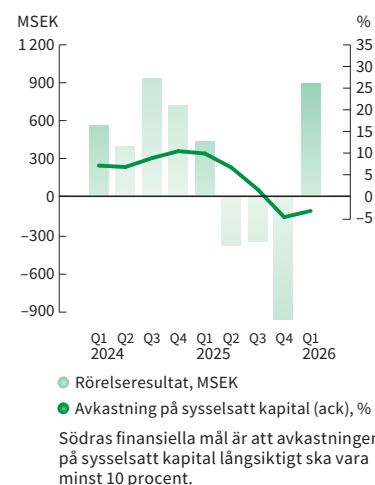


Totalt 6 604 MSEK. Södra Bioproducts ingår inom övriga affärsområden med 1 080 MSEK.

### Nettoomsättning och rörelsemarginal



### Rörelseresultat och avkastning på sysselsatt kapital



# Affärsområden

Södra är en skogsindustrikoncern som erbjuder skogliga tjänster, sågade trävaror, byggsystem i trä samt massa för avsalumarknaden. Koncernen består av fem affärsområden; Södra Skog, Södra Wood, Södra Cell, Södra Building Systems och Södra Bioproducts.

Södra Bioproducts följs enbart på omsättning och levererade volymer för bioprodukter. Omsättning, kostnader och resultat för bioprodukter ingår inom övriga affärsområden.

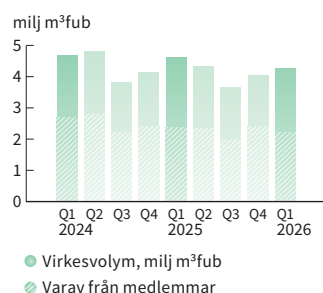
## Södra Skog

**Södra Skogs** omsättning för kvartalet uppgick till 1 661 MSEK (1 770), vilket främst är en effekt av lägre leveransvolym. Efterfrågan på grantimmer var lägre, medan efterfrågan på barrmassaved och energiprodukter var på en stabil nivå jämfört med motsvarande period föregående år.

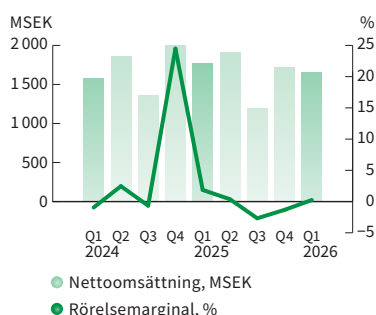
Totala utleveranserna av timmer, massaved och energiprodukter för kvartalet uppgick till 4,3 miljoner m<sup>3</sup>fub (4,6).

Rörelseresultat för kvartalet uppgick till 4 MSEK (33) och förklaras främst av lägre leveransvolym och minskade intäkter, främst på grantimmer.


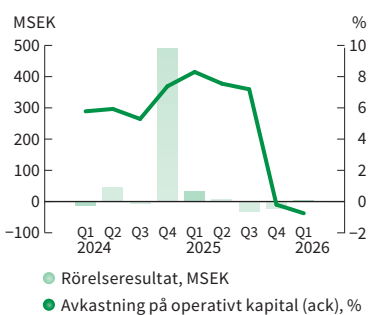
Virkesvolym



Nettoomsättning och rörelsemarginal



Rörelseresultat och avkastning på operativt kapital



## Södra Wood

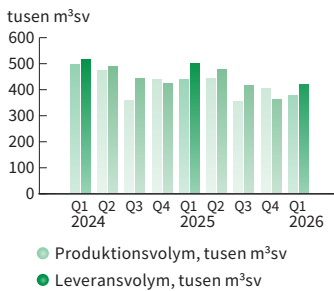
**Södra Woods** omsättning för kvartalet uppgick till 1 459 MSEK (1 779), vilket främst är en effekt av lägre leveransvolym samt en sämre valutakursutveckling.

Produktionsvolymen under kvartalet uppgick till 378 tusen m<sup>3</sup>sv vilket är en minskning med 61 tusen m<sup>3</sup>sv jämfört med motsvarande period föregående år.

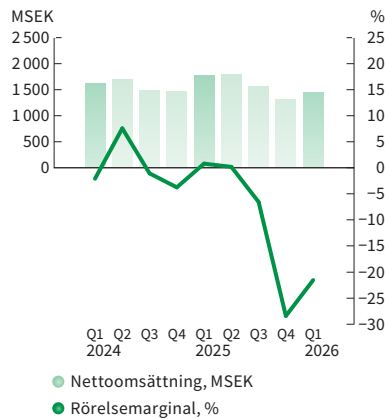
Utleveranserna av sågade trävaror för kvartalet uppgick till 419 tusen m<sup>3</sup>sv vilket är 83 tusen m<sup>3</sup>sv lägre jämfört med motsvarande period föregående år.

Rörelseresultat för kvartalet uppgick till -315 MSEK (14) och förklaras främst av lägre leveransvolym samt högre råvarukostnader.

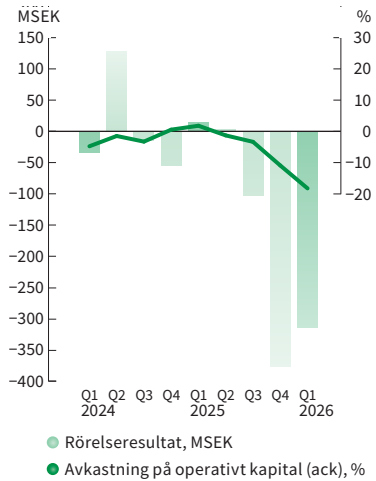
Produktions- och leveransvolym sågade trävaror



Nettoomsättning och rörelsemarginal



Rörelseresultat och avkastning på operativt kapital



## Södra Cell

**Södra Cells** omsättning för kvartalet uppgick till 3 401 MSEK (4 512), vilket främst är en effekt av en sämre valutakursutveckling samt något lägre leveransvolym.

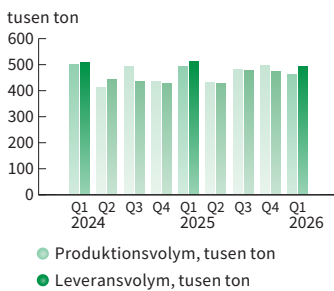
Produktionsvolymen under kvartalet var 463 tusen ton (492) fördelat på 399 tusen ton (437) barrsulfatmassa, 25 tusen ton (17) lövsulfatmassa och 39 tusen ton dissolvingmassa (39).

Utleveranserna av avsalumassa för kvartalet var 492 tusen ton vilket är 22 tusen ton lägre jämfört med motsvarande period föregående år.

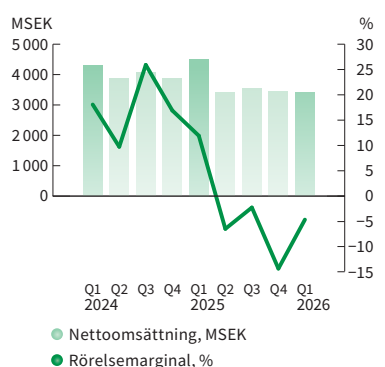
Rörelseresultat för kvartalet uppgick till -158 MSEK (538) och förklaras främst av en sämre valutakursutveckling samt högre råvarukostnader.

Elproduktionen vid massbruken, vindkraftverken och vattenkraftverket uppgick under kvartalet till 472 GWh. Elöverskottet uppgick till 142 GWh. Överskottet motsvarande cirka 30 procent av produktionen och såldes till andra affärsområden inom Södra samt på öppna marknaden.

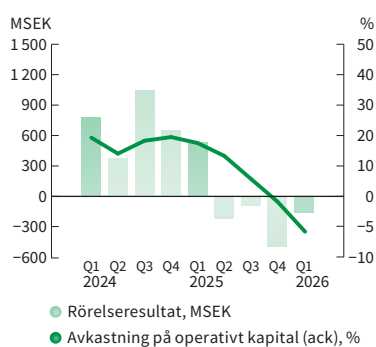
Produktions- och leveransvolym avsalumassa



Nettoomsättning och rörelsemarginal



Rörelseresultat och avkastning på operativt kapital

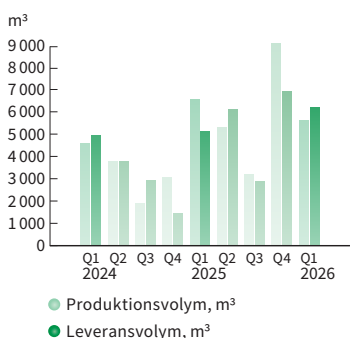


## Södra Building Systems

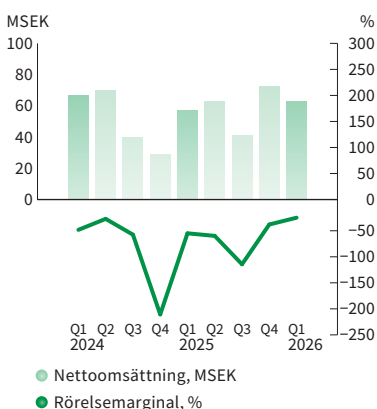
**Södra Building Systems** omsättning för kvartalet uppgick till 63 MSEK (57), vilket är en effekt av en något högre orderstock för leverans under kvartalet. Produktionsvolymen under kvartalet uppgick till 5 624 m<sup>3</sup> (6 548). Utleveranserna av korslimmat trä för kvartalet uppgick till 6 218 m<sup>3</sup> (5 140).

Rörelseresultat för kvartalet uppgick till -22 MSEK (-37) och förklaras främst av en något högre omsättning samt möjlighet till upplösning av projektreserver. Korslimmat träns andel av omsättningen har ökat och orderstocken har ökat väsentligt under kvartalet.

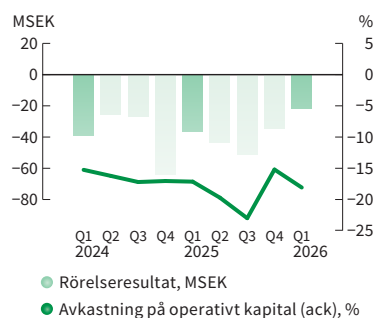
Produktions- och leveransvolym korslimmat trä



Nettoomsättning och rörelsemarginal



Rörelseresultat och avkastning på operativt kapital

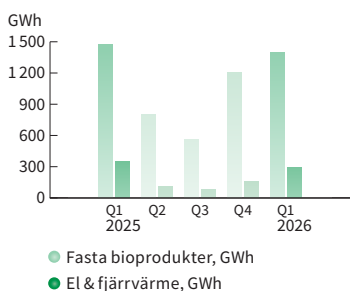


## Södra Bioproducts

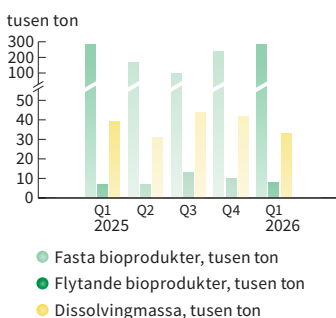
**Södra Bioproducts** omsättning för kvartalet uppgick till 1 080 MSEK (1 249). Omsättningen på fasta bioprodukter minskade då priserna var lägre under kvartalet. Utleveranserna av dissolvingmassa minskade i volym under kvartalet jämfört med motsvarande period föregående år, samtidigt som marknaden har varit under prispress. Elaffären förbättrades under kvar-

talet, priserna var högre under perioden. Utleveranser av tallolja ökade väsentligt under kvartalet jämfört med motsvarande period föregående år, medan terpentin och biometanol hade volymer i linje med motsvarande period föregående år, vilket ledde till en total ökning för flytande bioprodukter. Fjärrvärmeaffären ökade något under kvartalet, baserat på högre volym.


Leveransvolym av bioprodukter



Leveransvolym av bioprodukter



Försäljning av bioprodukter



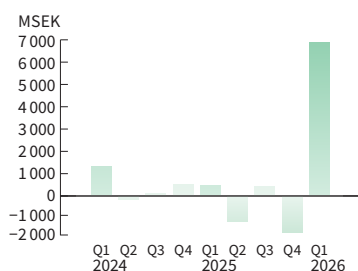
## Finansnetto

Finansnettot för kvartalet uppgick till -31 MSEK (16).

## Kassaflöde

Kassaflödet före investeringar för kvartalet uppgick till 96 MSEK (1 056). Kassaflödet efter investeringar uppgick till 6 900 MSEK (468) där avyttring av dotterföretag Baltikum påverkade med 7 523 MSEK. Likvida medel och kortfristiga placeringar uppgick vid kvartalets slut till 17 726 MSEK (10 632 per den 31 december 2025).

### Kassaflöde efter investeringar



Kassaflödet efter investeringar uppgick till 6 900 MSEK under kvartalet.

## Finansiell ställning

Eget kapital uppgick den 31 mars 2026 till 25 827 MSEK (24 910 per den 31 december 2025) varav inbetalt och emitterat insatskapital svarade för 6 889 MSEK (6 842 per den 31 december 2025). Balansomslutningen uppgick till 45 540 MSEK (44 634 per den 31 december 2025). Soliditeten per den 31 mars 2026 uppgick till 57 procent (56 per den 31 december 2025).

Södras upplåning utgjordes av inlåning från medlemmarna på 12 295 MSEK (12 433 per den 31 december 2025) och ett lån från Nordic Investment Bank på 67 MSEK (68 per den 31 december 2025) med förfall i april 2026. Södra har ett kreditavtal i form av klubbavtal, som ger Södra möjlighet att fram till december 2030 låna upp till 3 000 MSEK. Skuldsättningsgraden uppgick till -0,2 ggr (0,1 per den 31 december 2025).

## Investeringar, förvärv och avyttringar

Investeringarna för kvartalet uppgick till 687 MSEK (595), varav 613 MSEK (514) inom Södra Cell, 71 MSEK (47) inom Södra Wood, 2 MSEK (29) inom Södra Skog och 1 MSEK (3) inom Södra Building Systems. Investeringarna var främst inriktade på ny teknik samt produktivitet.

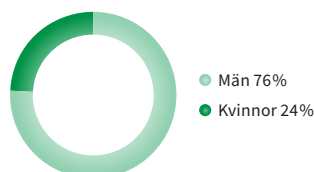
Under kvartalet har koncernen avyttrat huvuddelen av sina baltiska dotterföretag inklusive biologiska tillgångar hänförliga till dessa verksamheter.

## Händelser efter rapportperiodens utgång

Södra mark och hus AB har fusionerats med moderföretaget. Fusionen registrerades hos Bolagsverket den 8 april 2026. Inga väsentliga händelser har inträffat efter balansdagens utgång.

## Anställda

Medelantal anställda uppgick till 3 023 (3 234 för helår 2025) varav 24 procent kvinnor (25).



## Framtidsutsikter

Inflationstakten och därmed också räntenivån var relativt stabil under första kvartalet. Osäkerheten kring ränteutvecklingen framåt har ökat något, men inflationen förväntas vara relativt stabil. En fortsatt minskning av inflationen skulle möjliggöra räntesänkningar och därmed påverka den ekonomiska tillväxten och efterfrågan positivt, om än från låga nivåer. Elpriset var högre än under föregående kvartal och var samtidigt mer stabilt än under de senaste åren. Det är dock svårt att uppskatta hur priserna kommer att utvecklas på lång sikt.

Massapriserna ökade under första kvartalet och efterfrågan var relativt stabil. Prisnivån i USD bedöms vara relativt stabil framöver, med indikationer på en viss uppgång. Prisbilden för sågade trävaror var fortsatt svag särskilt i vissa geografiska marknader, medan andra uppvisade en mer stabil utveckling. Ökade råvarukostnader samt ett utbud som nu bättre motsvarar efterfrågan bidrar till bedömningen att prisnivåerna säsongsmässigt kommer att öka något. På kort sikt påverkas efterfrågan av bostadsbyggandet och marknaden är avvaktande. Samtidigt finns en ökad efterfrågan på byggande i trä.

Det operativa resultatet påverkades negativt under kvartalet. Orsaken var en fortsatt obalans mellan råvarukostnader och produktpriser i svenska kronor, till följd av relativt svag efterfrågan i Europa. Obalansen minskade något, vilket kan tyda på en fortsatt förbättring framåt. Det finns dock stor geopolitisk osäkerhet vilket gör utvecklingen av efterfrågan och priser svårbedömd. I det längre perspektivet bedöms utsikterna för Södras huvudprodukter som goda. Den underliggande efterfrågan på hållbara skogsbaserade produkter gynnas av den globala ekonomins tillväxt. Skärpta klimatmål driver också på omställningen mot en mer hållbar bioekonomi.

## Hållbarhet

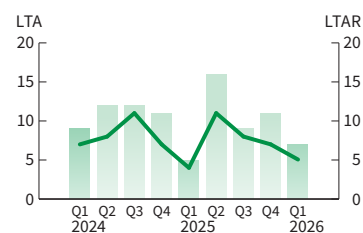
Hållbarhet genomsyrar Södras gemensamma strategi. Två viktiga områden är människor och kultur i centrum samt ett hållbart brukande av skogen och jordens resurser.

## Människor och kultur i centrum

Hälsa och säkerhet för våra medarbetare är ett område med högsta prioritet. Södra ska erbjuda en trygg och säker arbetsmiljö för medarbetare och entreprenörer och vi har en nollvision för arbetsskador. Målet är att arbetsskadefrekvensen (LTAR; lost time accident rate) ska vara lika med eller understiga 5 under 2026 och lika med eller understiga 2 till 2032. Antalet arbetsskador med frånvaro (LTA; lost time accident) var under första kvartalet 7 (5) och arbetsskadefrekvensen var 5 (4).

Under det första kvartalet fortsatte vi att stärka vår säkerhetskultur genom beteen- debaserad säkerhet (BBS). Vi genomförde flera pilotprojekt och

### Arbetsskador



- LTA (lost time accident). Arbetsskada med frånvaro.
- LTAR (lost time accident rate). Antal arbetsskador med frånvaro per miljon arbetade timmar.

tog fram en gemensam struktur för arbetet. Antalet inrapporterade positiva observationer, till exempel säkra beteenden, goda arbetsmetoder och positiva arbetsmiljöförhållanden, översteg antalet inrapporterade tillbud under kvartalet.

Under kvartalet lanserades appen Tryggve för medarbetare, ett stöd för de som arbetar ensamma i skogen eller på vägarna. Vi startade även en intern utbildning för arbetsmiljöspecialister och med hänsyn till omvärldsläget inrättades en säkerhetsgrupp för att arbeta med kontinuitet och beredskap i händelse av kris eller krig.

Vi fortsätter arbetet med att bryta traditionella kulturella barriärer och öka mångfald, jämställdhet och inkludering (MJ&I). Södra strävar efter en jämnare könsfördelning i organisationen och har som mål att 35 procent av cheferna ska vara kvinnor 2028.

Under det första kvartalet genomfördes flera initiativ för att stärka MJ&I. Vi genomförde kunskapshöjande workshoppar om arbetsmiljö och machokultur på flera enheter inom affärsområde Wood. Vi genomförde också flera riktade aktiviteter för chefer, bland annat om härskartekniker och om hur misstänkt kränkande särbehandling och diskriminering ska hanteras. En intern föreläsning hölls för att öka förståelsen för en HBTQI+-inkluderande arbetsmiljö.

Under kvartalet deltog Södra i flera externa sammanhang. På Forum jämställdhet, Sveriges största jämställdhetskonferens, deltog vi i seminariet *Jämställdhet i skogen – en demokratifråga?* och berättade även om arbetet med MJ&I i en mansdominerad bransch. Vi deltog även i Kalmar läns jämställdhetsnätverk, där träffen hade fokus på ekonomisk jämställdhet.

Södra har nolltolerans mot kränkande särbehandling och alla former av diskriminering. Under kvartalet genomfördes en medarbetarundersökning med svarsfrekvens på 86 procent. 166 personer, motsvarande sex procent av antalet svarande, uppgav att de upplevt någon form av kränkningar de senaste sex månaderna.

## Hållbart brukande av skogen och jordens resurser

Ett hållbart skogsbruk handlar om att öka skogstillväxten på ett ansvarsfullt sätt genom att bruka skogen i linje med den långsiktiga produktionsförmågan och att bevara och utveckla skogens natur-, kultur- och sociala värden. Södra har som mål att den årliga skogstillväxten på medlemsfastigheterna ska vara 20 procent högre år 2050 än basåret 2015. Viktiga åtgärder för att nå målet är effektiv och aktiv skogsskötsel, näringsåterföring, skogsträdsförädling och skademinskning.

Under det första kvartalet fortsatte arbetet med fröodlingsprogrammet tillsammans med Skogforsk. Syftet med nya fröodlingar är att ta tillvara de senaste framstegen inom förädling när det gäller tillväxt, virkeskvalitet och vitalitet, för att få fram gran- och tallplantor med bättre egenskaper. En allt viktigare faktor för framtiden är att förädlingen också tar hänsyn till resistens mot

torka och skadegörare. Vi samverkar aktivt med branschen och arbetar operativt för att kunna etablera nya fröodlingar. Södras andra fröväxthus för björk är redo för plantering av ympar, vilket gör att kapaciteten för förädlade björkplantor kommer öka på sikt.

Södra arbetar för att bevara och främja den biologiska mångfalden – ett arbete under ständig utveckling. Södras ambition är att vara drivande för en rikare biologisk mångfald för framtida generationer. I Götaland är naturvårdande skötsel (NS) viktigt för att bevara och främja den biologiska mångfalden. Södra har som mål att arealen utförda NS-åtgärder ska uppgå till 3 000 hektar 2026.

Under det första kvartalet fortsatte arbetet med att utföra naturvårdande skötsel. En doktorand inom forskningsprogrammet Wallenberg Initiatives in Forest Research (WIFORCE) påbörjade sin anställning på Södra. Programmets syfte är att öka förståelsen för processer som påverkar skogars tillväxt, överlevnad och biologisk mångfald. I samverkan med Sveriges Lantbruksuniversitet (SLU) kommer Södra att studera hur olika skogsbruksmetoder påverkar mikroklimat och därmed skogslevande arter. Under kvartalet tog vi fram en webbutbildning om biologisk mångfald för skogsägare.

Södras mål om minskade utsläpp av växthusgaser är godkända i enlighet med Science Based Targets initiative (SBTi). Målen innebär att utsläppen av växthusgaser ska minska med 50 procent till 2030, jämfört med basåret 2020\*. För utsläpp från vidareförädling av sålda produkter är målet ett engagemangsmål som innebär att kunder motsvarande 70 procent av utsläppen ska ha satt egna mål enligt SBTi till 2027. Utsläppen i scope 1 och 2 var under första kvartalet 16 kton CO<sub>2</sub>e (16).

Under det första kvartalet startade Södra ett pilotförsök för infångning av biogen koldioxid vid massabruket i Värö. Försöket ska pågå fram till sommaren och genomförs med en teknik från kanadensiska företaget Svante. Vi startade även, tillsammans med OX2 och TES, en förstudie för en framtida anläggning som ska producera elektrometan (e-NG) av biogen koldioxid och vätgas. Båda initiativen är delfinansierade av Industriklivet.

Arbetet med Conscious delivery fortsatte under kvartalet. Initiativet syftar till att minska användningen av fossila bränslen i logistikkedjan till kund. Vi införde en transportlösning för en kund inom affärsområde Wood, där transporter från Sverige till östra Europa genomfördes med biodrivmedel.

\*Målet omfattar landrelaterade biogena utsläpp från biomassa som förbränns och upptag från produktion av biomassa som förbränns. Dessa utsläpp och upptag antas ta ut varandra baserat på att vi har en nettoinlagring av koldioxid i Sveriges skogar samt att inköpta fasta och flytande biobränslen och biodrivmedel har hållbarhetsbesked.

Koldioxidekvivalenter (CO<sub>2</sub>e) är en måttenhet för växthusgaser. Olika växthusgaser har olika stark klimatpåverkan. När utsläppen anges i CO<sub>2</sub>e är alla växthusgaser räknade som om de vore koldioxid. Scope 1 avser direkta utsläpp av växthusgaser från de verksamheter där Södra har finansiell kontroll. Scope 2 avser indirekta utsläpp kopplat till inköpt energi. Scope 3 avser övriga indirekta utsläpp. De växthusgaser som ingår i scope 1, 2 och 3 är fossil koldioxid, metan, lustgas och köldmedier.


På styrelsens uppdrag

Växjö den 21 april 2026

Lotta Lyrå  
*Vd och koncernchef*

### **Granskningsrapport**

Denna delårsrapport har inte varit föremål för granskning av föreningens revisorer.



# Rapport över totalresultat för koncernen i sammandrag

MSEK	2026 jan-mars	2025 jan-mars	2025 jan-dec
Nettoomsättning	6 604	8 154	28 302
Realisationsvinst vid avyttring dotterföretag Baltikum	1 473	—	—
Övriga intäkter	94	10	221
Andelar i intresseföretags resultat	1	22	74
Rörelsens kostnader	-6 865	-7 350	-28 245
<b>Resultat före av- och nedskrivningar</b>	<b>1 307</b>	<b>836</b>	<b>352</b>
Av- och nedskrivningar	-412	-397	-1 642
<b>Rörelseresultat</b>	<b>895</b>	<b>439</b>	<b>-1 290</b>
Finansnetto	-31	16	84
<b>Resultat före skatt</b>	<b>864</b>	<b>455</b>	<b>-1 206</b>
Skatt	256	-96	-117
<b>Periodens resultat</b>	<b>1 120</b>	<b>359</b>	<b>-1 323</b>
<b>Övrigt totalresultat</b>			
Poster som inte kommer att omklassificeras till resultatet	9	-1	30
Poster som kommer att omklassificeras till resultatet	-259	-323	-213
<b>Periodens övrigt totalresultat</b>	<b>-250</b>	<b>-324</b>	<b>-183</b>
<b>Periodens summa totalresultat</b>	<b>870</b>	<b>35</b>	<b>-1 506</b>
<b>Resultat hänförligt till</b>			
Moderföretagets ägare	1 120	359	-1 323
<b>Periodens resultat</b>	<b>1 120</b>	<b>359</b>	<b>-1 323</b>
<b>Totalresultat hänförligt till</b>			
Moderföretagets ägare	870	35	-1 506
<b>Periodens totalresultat</b>	<b>870</b>	<b>35</b>	<b>-1 506</b>

# Rapport över finansiell ställning för koncernen i sammandrag

MSEK	31 mars 2026	31 mars 2025	31 dec 2025
<b>TILLGÅNGAR</b>			
Immateriella anläggningstillgångar	93	67	94
Materiella anläggningstillgångar	15 983	17 036	15 702
Biologiska tillgångar	820	5 234	820
Aktier och andelar i intresseföretag	359	321	358
Överskott i fonderade pensionsplaner	461	377	448
Finansiella placeringar	42	45	44
Långfristiga finansiella fordringar	8	8	8
Andra långfristiga fordringar	0	43	0
Uppskjutna skattefordringar	—	4	0
<b>Summa anläggningstillgångar</b>	<b>17 766</b>	<b>23 135</b>	<b>17 474</b>
Varulager	5 124	4 998	5 430
Skattefordringar	94	160	49
Rörelsefordringar	4 828	5 355	4 481
Kortfristiga finansiella fordringar	2	—	4
Kortfristiga placeringar	11 747	7 037	8 369
Likvida medel	5 979	4 897	2 263
<b>Summa omsättningstillgångar</b>	<b>27 774</b>	<b>22 447</b>	<b>20 596</b>
Tillgångar som innehas för försäljning	—	—	6 564
<b>SUMMA TILLGÅNGAR</b>	<b>45 540</b>	<b>45 582</b>	<b>44 634</b>
<b>EGET KAPITAL OCH SKULDER</b>			
Eget kapital hänförligt till moderföretagets ägare	25 827	27 887	24 910
<b>Summa eget kapital</b>	<b>25 827</b>	<b>27 887</b>	<b>24 910</b>
Långfristiga finansiella räntebärande skulder	197	396	312
Långfristiga rörelserelaterade räntebärande skulder	59	110	70
Avsättningar för pensioner	39	100	42
Långfristiga avsättningar	562	524	533
Uppskjutna skatteskulder	1 754	2 049	2 169
Övriga långfristiga rörelseskulder	—	1	—
<b>Summa långfristiga skulder</b>	<b>2 611</b>	<b>3 180</b>	<b>3 126</b>
Kortfristiga finansiella räntebärande skulder	12 165	9 310	12 189
Kortfristiga rörelserelaterade räntebärande skulder	104	102	112
Skatteskulder	310	57	106
Övriga kortfristiga rörelseskulder	4 523	5 046	4 169
<b>Summa kortfristiga skulder</b>	<b>17 102</b>	<b>14 515</b>	<b>16 576</b>
<b>Summa skulder</b>	<b>19 713</b>	<b>17 695</b>	<b>19 702</b>
Skulder hänförliga till tillgångar som innehas för försäljning	—	—	22
<b>SUMMA EGET KAPITAL OCH SKULDER</b>	<b>45 540</b>	<b>45 582</b>	<b>44 634</b>

# Rapport över förändringar i eget kapital för koncernen i sammandrag

MSEK	Totalt eget kapital
Ingående balans, 1 januari 2026	24 910
Årets totalresultat	870
Av medlemmar inbetalt insatskapital	47
Till medlemmar utbetalt insatskapital	0
<b>Utgående balans 31 mars 2026</b>	<b>25 827</b>
Ingående balans, 1 januari 2025	27 803
Årets totalresultat	35
Av medlemmar inbetalt insatskapital	49
Till medlemmar utbetalt insatskapital	0
<b>Utgående balans 31 mars 2025</b>	<b>27 887</b>

# Rapport över kassaflöde för koncernen i sammandrag

MSEK	2026 jan-mars	2025 jan-mars	2025 jan-dec
Resultat före skatt	864	455	-1 206
Justering för poster som inte ingår i kassaflödet samt förändring avsättningar	-775	523	1 423
Betald skatt	-1	-13	210
<b>Kassaflöde från den löpande verksamheten före förändring av rörelsekapital</b>	<b>88</b>	<b>965</b>	<b>427</b>
Förändring varulager (minskning + / ökning -)	325	104	-303
Förändring rörelsefordringar (minskning + / ökning -)	-809	-594	61
Förändring av rörelseskulder (ökning + / minskning -)	492	581	57
<b>Kassaflöde från den löpande verksamheten</b>	<b>96</b>	<b>1 056</b>	<b>242</b>
Kassaflöde från avyttring dotterföretag Baltikum	7 523	-	-
Kassaflöde från övrig investeringsverksamhet	-719	-588	-2 163
<b>Kassaflöde efter investeringsverksamheten</b>	<b>6 900</b>	<b>468</b>	<b>-1 921</b>
Förändring av insatskapital	47	47	239
Utbetald utdelning	-	-	-1 626
Förändring inlåning från medlemmar	-138	-248	2 679
Förändring lån	-1	0	-133
Erhållen utdelning	0	0	58
Förändring kortfristiga placeringar med löptid >90 dagar	-3 384	1 483	117
<b>Kassaflöde från finansieringsverksamheten</b>	<b>-3 476</b>	<b>1 282</b>	<b>1 334</b>
<b>PERIODENS KASSAFLÖDE</b>	<b>3 424</b>	<b>1 750</b>	<b>-587</b>
Likvida medel vid periodens början	2 548	3 205	3 205
Kursdifferens i likvida medel	7	-58	-70
<b>Likvida medel vid periodens slut</b>	<b>5 979</b>	<b>4 897</b>	<b>2 548</b>

# Moderföretaget

## Resultat och ställning

Nettoomsättningen för kvartalet uppgick till 6 131 MSEK (7 553) och rörelseresultatet minskade till -575 MSEK (468). Omsättningsutvecklingen för kvartalet förklaras främst av en sämre valutakursutveckling för SEK/USD samt en lägre leveransvolym av sågade trävaror.

Det försämrade rörelseresultatet för kvartalet förklaras främst av den förstärkta svenska kronan, lägre leveransvolym av sågade trävaror samt en högre råvarukostnad, vilket kompenseras delvis av lägre omkostnader. Realisationsvinst vid

avyttring av dotterföretag i Baltikum redovisas i moderföretaget under finansnettot med 3 820 MSEK. Finansiella intäkter och kostnader för kvartalet uppgick till -35 MSEK (225). Resultatet efter finansnetto för kvartalet uppgick till 3 210 MSEK (693).

## Medlemmar

Medlemsantalet var 52 197 (52 262 per den 31 december 2025). Den anslutna medlemsarealen ökade med cirka 3 000 hektar och uppgick till 2,86 miljoner hektar (2,86 per den 31 december 2025).

# Resultaträkning för moderföretaget i sammandrag

MSEK	2026 jan-mars	2025 jan-mars	2025 jan-dec
Nettoomsättning	6 131	7 553	26 038
Övriga intäkter	87	51	211
Rörelsens kostnader	-6 417	-6 776	-26 497
<b>Resultat före av- och nedskrivningar</b>	<b>-199</b>	<b>828</b>	<b>-248</b>
Av- och nedskrivningar	-376	-360	-1 491
<b>Rörelseresultat</b>	<b>-575</b>	<b>468</b>	<b>-1 739</b>
Realisationsvinst vid avyttring dotterföretag Baltikum	3 820	—	—
Finansiella intäkter och kostnader	-35	225	201
<b>Resultat efter finansiella poster</b>	<b>3 210</b>	<b>693</b>	<b>-1 538</b>
Bokslutsdispositioner	—	—	23
<b>Resultat före skatt</b>	<b>3 210</b>	<b>693</b>	<b>-1 515</b>
Skatt	-169	-105	-10
<b>Periodens resultat</b>	<b>3 041</b>	<b>588</b>	<b>-1 525</b>

# Balansräkning för moderföretaget i sammandrag

MSEK	31 mars 2026	31 mars 2025	31 dec 2025
<b>TILLGÅNGAR</b>			
Immateriella anläggningstillgångar	—	0	—
Materiella anläggningstillgångar	15 648	15 024	15 344
Aktier och andelar i koncernföretag	553	4 490	4 297
Aktier och andelar i intresseföretag	98	99	99
Överskott i fonderade pensionsplaner	12	91	12
Andra långfristiga värdepappersinnehav	33	36	35
Långfristiga finansiella fordringar	8	8	8
Andra långfristiga fordringar	0	43	0
Uppskjutna skattefordringar	13	25	21
<b>Summa anläggningstillgångar</b>	<b>16 365</b>	<b>19 816</b>	<b>19 816</b>
Varulager	4 378	4 164	4 625
Kortfristiga räntebärande fordringar hos koncernföretag	118	280	300
Aktuella skattefordringar	—	146	—
Kortfristiga fordringar	4 726	5 166	4 467
Kortfristiga finansiella placeringar	15 482	10 353	9 131
Kassa och bank	2 194	1 296	1 463
<b>Summa omsättningstillgångar</b>	<b>26 898</b>	<b>21 405</b>	<b>19 986</b>
<b>SUMMA TILLGÅNGAR</b>	<b>43 263</b>	<b>41 221</b>	<b>39 802</b>
<b>EGET KAPITAL OCH SKULDER</b>			
Bundet eget kapital	8 302	7 936	8 255
Fritt eget kapital	9 378	10 205	6 337
<b>Summa eget kapital</b>	<b>17 680</b>	<b>18 141</b>	<b>14 592</b>
Obeskattade reserver	7 347	7 367	7 347
Avsättningar	579	523	545
Långfristiga räntebärande skulder hos koncernföretag	8	8	8
Långfristiga räntebärande skulder	197	396	312
<b>Summa långfristiga skulder</b>	<b>205</b>	<b>404</b>	<b>320</b>
Kortfristiga räntebärande skulder hos koncernföretag	738	654	746
Kortfristiga räntebärande skulder	12 164	9 310	12 188
Aktuella skatteskulder	171	—	0
Kortfristiga rörelseskulder och avsättningar	4 379	4 822	4 064
<b>Summa kortfristiga skulder</b>	<b>17 452</b>	<b>14 786</b>	<b>16 998</b>
<b>SUMMA EGET KAPITAL OCH SKULDER</b>	<b>43 263</b>	<b>41 221</b>	<b>39 802</b>

# Noter

## Not 1 | Redovisningsprinciper

Södra tillämpar de av EU-kommissionen godkända International Financial Reporting Standards (IFRS). Denna delårsrapport har för koncernen upprättats i enlighet med IAS 34 Delårsrapportering och den svenska årsredovisningslagen. För moderföretaget tillämpas Rådet för finansiell rapporterings rekommendation RFR 2 Redovisning för juridiska personer och årsredovisningslagen.

Tillämpade redovisningsprinciper överensstämmer med vad som framgår av Årsredovisningen 2025, med undantag av nya standarder och revideringar i standarder och tolkningar som ska tillämpas för räkenskapsår som börjar den 1 januari 2026 eller senare och som inte redan har tillämpats vid upprättandet av Årsredovisningen 2025.

Ett antal nya eller ändrade standarder och tolkningsuttalanden träder i kraft först under kommande räkenskapsår och har inte förtidstillämpats vid upprättandet av dessa finansiella rapporter. Nyheter eller ändringar som blir tillämpliga från och med räkenskapsår efter 2025 planeras inte att förtidstillämpas och ingen av dessa förväntas ha någon väsentlig inverkan på koncernens finansiella rapporter.

Sverige har den 1 januari 2024 infört en ny lag om tilläggsskatt för företag i stora koncerner som syftar till att säkerställa en betalning

av minimiskatt på minst 15 procent i varje jurisdiktion som koncernen är verksam genom bolag eller fasta driftställen. Vissa delar av regelverket, såsom den kvalificerade nationella tilläggsskatten (QDMTT), går ännu inte tillämpa i samtliga jurisdiktioner. Lagen bygger på ett EU-direktiv som i sin tur baseras på ett globalt avtal inom OECD/G20:s så kallade inkluderande ramverk (IF). Koncernen redovisar en effektiv skattekostnad som överstiger gränsvärdena för tilläggsskatt. Under första kvartalet redovisar Södra en effektiv skattekostnad i samtliga jurisdiktioner där verksamhet förekommer som överstiger gränsvärdena för tilläggsskatt.

Vid beräkning av aktuell skatt har reglerna för ekonomiska föreningar tillämpats. Dessa innebär att årets förslag till utdelning för verksamhetsåret (som kommer att utbetalas efterföljande år) är avdragsgill vid beskattningen redan innevarande år och har avdragits vid beräkning av aktuell skatt. Avdraget har påverkat den redovisade skattekostnaden i årets resultat.

Alla siffror i rapporten har avrundats till närmast miljontal om inte annat anges. Det kan därför hända att procenttal och siffror i rapporten tillsammans inte blir exakt den total som visas och de kan också skilja sig från tidigare publicerad information.

## Not 2 | Risker och osäkerhetsfaktorer

Några väsentliga risker har inte tillkommit sedan årsredovisningen 2025. För en beskrivning av risker och osäkerhetsfaktorer hänvisas till Södras årsredovisning för 2025 under avsnittet risker och riskhantering sidorna 153–155. Nedan lämnas en övergripande beskrivning av ett urval sådana riskområden och de viktigaste åtgärderna för styrning och hantering.

Södra verkar på en global marknad och påverkas av den allmänna konjunkturutvecklingen, valutaförändringar samt mer bransch- och bolagsspecifika faktorer. I detta avsnitt beskrivs de viktigaste riskområden som påverkar Södras förmåga att nå uppställda mål för koncernen samt hanteringen av respektive riskområde.

Med målet att skydda koncernen mot skador, osäkerhet och uteblivna möjligheter har Södra ett systematiskt arbetssätt för riskhantering.

Arbetet med identifiering, värdering och hantering av risker är en integrerad och viktig del av Södras verksamhetsstyrning. Strategiska risker bedöms och hanteras i styrelsen, koncernledningen, strategifunktionen och affärsplaneringsprocessen. Södras ekonomi- och finansfunktion ansvarar för hantering av finansiella risker utifrån en av styrelsen fastställd finanspolicy. Arbetet med operativa risker styrs och hanteras av vd, ledningsgrupp och medarbetare i verksamheten i enlighet med centrala policyer och riktlinjer.

## Not 3 | Närstående

Inga transaktioner har ägt rum mellan Södra och närstående som väsentligen påverkat företagets ställning och resultat. Karaktären och omfattningen av transaktioner med närstående överensstämmer med vad som förelåg 2025.

## Not 4 | Intäkter

Nedanstående tabell visar Södras nettoomsättning uppdelad per intäktskategori:

MSEK	januari-mars											
	Södra Skog		Södra Wood		Södra Cell		Södra Building Systems		Övrigt		Koncernen	
	2026	2025	2026	2025	2026	2025	2026	2025	2026	2025	2026	2025
Virkesråvara	689	705	—	—	—	—	—	—	—	—	689	705
Träprodukter	—	—	1 330	1 603	—	—	62	55	—	—	1 392	1 658
Avsalumassa	—	—	—	—	3 138	4 293	—	—	—	—	3 138	4 293
Energiprodukter	442	483	122	176	263	219	—	—	20	36	847	914
Skogliga tjänster	435	483	—	—	—	—	—	—	—	—	435	483
Transporter	45	58	—	—	—	—	—	—	—	—	45	58
Övrigt	50	41	7	—	—	—	1	2	—	—	58	43
<b>Nettoomsättning varor och tjänster</b>	<b>1 661</b>	<b>1 770</b>	<b>1 459</b>	<b>1 779</b>	<b>3 401</b>	<b>4 512</b>	<b>63</b>	<b>57</b>	<b>20</b>	<b>36</b>	<b>6 604</b>	<b>8 154</b>

Södra Bioproducts intäkter ingår inom övriga affärsområden med 1 080 MSEK (1 249).

## Not 5 | Finansiella instrument

Finansiella tillgångar och skulder är i allt väsentligt av samma karaktär och omfattning som i senast lämnade årsredovisning.

Koncernen MSEK	31 mars 2026		31 december 2025	
	Redovisat värde	Verkligt värde	Redovisat värde	Verkligt värde
Finansiella placeringar	42	42	44	44
Rörelsefordringar	3 819	3 819	3 471	3 471
Kortfristiga placeringar	11 747	11 747	8 369	8 369
Likvida medel	5 979	5 979	2 263	2 263
<b>Summa tillgångar finansiella instrument</b>	<b>21 587</b>	<b>21 587</b>	<b>14 147</b>	<b>14 147</b>
Övriga tillgångar ej finansiella instrument	23 953	—	30 487	—
<b>Summa tillgångar</b>	<b>45 540</b>	—	<b>44 634</b>	—
Långfristiga skulder	257	272	382	403
Kortfristiga räntebärande skulder	12 269	12 438	12 302	12 472
Kortfristiga rörelseskulder	3 037	3 037	2 849	2 849
<b>Summa skulder finansiella instrument</b>	<b>15 563</b>	<b>15 746</b>	<b>15 532</b>	<b>15 724</b>
Övriga skulder ej finansiella instrument	4 150	—	4 170	—
<b>Summa skulder</b>	<b>19 713</b>	—	<b>19 702</b>	—

I nedanstående tabeller lämnas upplysningar om hur verkligt värde bestämts för de finansiella instrument som värderas till verkligt värde i rapporten över finansiell ställning. Uppdelning av hur verkligt värde bestämts görs utifrån tre nivåer.

Nivå 1: Enligt priser noterade på en aktiv marknad för samma instrument.

Nivå 2: Utifrån direkt eller indirekt observerbara marknadsdata som inte inkluderas i nivå 1.

Nivå 3: Utifrån indata som inte är observerbara på marknaden.

### Koncernen 31 mars 2026

MSEK	Nivå 1	Nivå 2	Nivå 3	Summa
Tillgångar	11 747	—	44	11 791
Skulder	—	—	7	7

### Koncernen 31 december 2025

MSEK	Nivå 1	Nivå 2	Nivå 3	Summa
Tillgångar	8 369	—	44	8 413
Skulder	—	—	4	4

Verkligt värde på finansiella instrument beräknas utifrån aktuella marknadsnoteringar på balansdagen. Derivat värderas utifrån publicerade priser på en aktiv marknad. För onoterade aktier där ett tillförlitligt marknadsvärde inte kunnat fastställas används

redovisat värde som indikator på verkligt värde. Verkliga värden för skuldinstrument fastställs med hjälp av värderingsmodeller såsom diskontering av framtida kassaflöden till noterade marknadsräntor för respektive löptid.

## Not 6 | Växande skog

Det bedömda verkliga värdet per 31 mars 2026 på Södras växande skog uppgår till 820 MSEK (820 MSEK per den 31 december 2025).

Under kvartalet har Södra avyttrat hela innehavet av växande

skog i Baltikum till ett värde av 4 612 MSEK, och per rapportdatum består det redovisade innehavet enbart av svensk skog.

## Not 7 | Planerade underhållsstopp

Inom Södra Cell utförs förutom löpande underhåll under pågående drift även planerade underhållsstopp där mer omfattande underhåll sker, vid vilka produktionen av massa stoppas.

Underhållsstoppens påverkan på resultatet varierar beroende på omfattningen av underhållsåtgärderna, karaktären av dessa

samt längden på stoppen. Kostnaden består dels av intäktsbortfall för utebliven produktion och dels av direkta kostnader för underhållet.

Under första kvartalet uppgick kostnaderna för planerade underhållsstopp till 83 MSEK (0).



# Kvartalsdata och segmentsinformation

	2026 jan-mars	2025 jan-mars	2025 jan-dec
<b>NETTOOMSÄTTNING, MSEK</b>			
Södra Skog	1 661	1 770	6 606
Södra Wood	1 459	1 779	6 458
Södra Cell	3 401	4 512	14 919
Södra Building Systems	63	57	235
Övrigt	20	36	84
<b>Koncernen</b>	<b>6 604</b>	<b>8 154</b>	<b>28 302</b>
<b>RÖRELSERESULTAT FÖRE AV- OCH NEDSKRIVNINGAR, MSEK</b>			
Södra Skog	28	60	86
Södra Wood	-247	69	-206
Södra Cell	134	827	916
Södra Building Systems	2	-14	-73
Övrigt	1 390	-106	-371
<b>Koncernen</b>	<b>1 307</b>	<b>836</b>	<b>352</b>
<b>RÖRELSERESULTAT, MSEK</b>			
Södra Skog	4	33	-14
Södra Wood	-315	14	-463
Södra Cell	-158	538	-258
Södra Building Systems	-22	-37	-168
Övrigt	1 386	-109	-387
<b>Koncernen</b>	<b>895</b>	<b>439</b>	<b>-1 290</b>
<b>RÖRELSEMARGINAL</b>			
Södra Skog	0 %	2 %	neg
Södra Wood	neg	1 %	neg
Södra Cell	neg	12 %	neg
Södra Building Systems	neg	neg	neg
<b>Koncernen</b>	<b>14 %</b>	<b>5 %</b>	<b>-5 %</b>
<b>OPERATIVA TILLGÅNGAR, MSEK</b>			
Södra Skog	3 585	9 570	10 014
Södra Wood	5 074	4 901	4 964
Södra Cell	16 920	16 949	16 530
Södra Building Systems	859	994	882
Övrigt	1 233	1 077	1 246
Finansiella och skatterelaterade tillgångar	17 869	12 091	10 998
<b>Koncernen totala tillgångar</b>	<b>45 540</b>	<b>45 582</b>	<b>44 634</b>

	2026 jan-mars	2025 jan-mars	2025 jan-dec
<b>OPERATIVT KAPITAL GENOMSnittLIGT, MSEK</b>			
Södra Skog	5 854	6 759	7 220
Södra Wood	4 329	3 984	4 232
Södra Cell	15 546	14 978	15 401
Södra Building Systems	843	907	860
<b>Koncernen sysselsatt kapital, genomsnittligt*</b>	<b>24 810</b>	<b>25 254</b>	<b>25 965</b>
*Genomsnittligt sysselsatt kapital beräknas på innevarande samt tidigare fyra kvartal.			
<b>AVKASTNING PÅ OPERATIVT KAPITAL</b>			
Södra Skog	neg	8%	neg
Södra Wood	neg	2%	neg
Södra Cell	neg	18%	neg
Södra Building Systems	neg	neg	neg
<b>Koncernens avkastning på sysselsatt kapital*</b>	<b>-3%</b>	<b>10%</b>	<b>-5%</b>
*Genomsnittligt sysselsatt kapital beräknas på innevarande samt tidigare fyra kvartal. Justerat rörelseresultat beräknas på innevarande samt tidigare tre kvartal.			
<b>KASSAFLÖDE EFTER INVESTERINGAR, MSEK</b>			
Södra Skog	-45	938	15
Södra Wood	-470	-236	-897
Södra Cell	-555	-80	-644
Södra Building Systems	-9	71	-21
Övrigt*	7 979	-225	-374
<b>Koncernen</b>	<b>6 900</b>	<b>468</b>	<b>-1 921</b>
*Kassaflödeseffekter hänförliga till avyttring dotterföretag Baltikum redovisas i sin helhet under Övrigt.			
<b>INVESTERINGAR, MSEK</b>			
Södra Skog	2	29	138
Södra Wood	71	47	339
Södra Cell	613	514	1 734
Södra Building Systems	1	3	23
Övrigt	0	2	14
<b>Koncernen</b>	<b>687</b>	<b>595</b>	<b>2 248</b>
<b>MEDELANTAL ANSTÄLLDA</b>			
Södra Skog	579	677	699
Södra Wood	812	864	851
Södra Cell	1 184	1 238	1 256
Södra Building Systems	81	84	82
Övrigt	367	346	346
<b>Koncernen</b>	<b>3 023</b>	<b>3 209</b>	<b>3 234</b>

# Alternativa nyckeltal

## NETTOOMSÄTTNING, FÖRÄNDRING

	2026 jan-mars	2025 jan-mars	2025 jan-dec
Ingående nettoomsättning	8 154	7 613	29 487
Utgående nettoomsättning	6 604	8 154	28 302
<b>Förändring</b>	<b>-19%</b>	<b>7%</b>	<b>-4%</b>

Förändring av nettoomsättning visar Södras tillväxt.

## RÖRELSERESULTAT FÖRE AV- OCH NEDSKRIVNINGAR, MSEK

	2026 jan-mars	2025 jan-mars	2025 jan-dec
Rörelseresultat	895	439	-1 290
Avskrivningar och nedskrivningar	412	397	1 642
<b>Rörelseresultat före av- och nedskrivningar</b>	<b>1 307</b>	<b>836</b>	<b>352</b>

Ett komplement till rörelseresultatet som förenklat visar vad i resultatet som är kassaflödespåverkande.

## RÖRELSERESULTAT FÖRE AV- OCH NEDSKRIVNINGAR MARGINAL

	2026 jan-mars	2025 jan-mars	2025 jan-dec
Rörelseresultat före av- och nedskrivningar	1 307	836	352
Nettoomsättning	6 604	8 154	28 302
<b>Rörelseresultat före av- och nedskrivningar marginal</b>	<b>20%</b>	<b>10%</b>	<b>1%</b>

Rörelseresultat före av- och nedskrivningar marginal visar det procentuella överskott som varje omsättningskrona ger efter avdrag för rörelsens kostnader men exklusive av- och nedskrivningar. Detta mått ger en övergripande uppfattning om vilket kassaflöde som genereras. Måttet är lämpligt både för en översiktlig trendanalys över utvecklingen i Södra och vid en jämförelse med andra företag.

## RÖRELSERESULTAT, MSEK

	2026 jan-mars	2025 jan-mars	2025 jan-dec
Nettoomsättning	6 604	8 154	28 302
Övriga intäkter och andelar av intresseföretags resultat	1 568	32	295
Rörelsens kostnader	-6 865	-7 350	-28 245
Av- och nedskrivningar	-412	-397	-1 642
<b>Rörelseresultat</b>	<b>895</b>	<b>439</b>	<b>-1 290</b>

Rörelseresultatet visar det överskott som omsättningen genererar efter avdrag för rörelsens kostnader inklusive av- och nedskrivningar. Detta är ett väsentligt mått för trendanalys över utvecklingen i Södra och vid en jämförelse med andra företag.

## RÖRELSEMARGINAL

	2026 jan-mars	2025 jan-mars	2025 jan-dec
Rörelseresultat	895	439	-1 290
Nettoomsättning	6 604	8 154	28 302
<b>Rörelsemarginal</b>	<b>14%</b>	<b>5%</b>	<b>-5%</b>

Rörelsemarginalen visar det procentuella överskott som varje omsättningskrona ger efter avdrag för rörelsens kostnader inklusive av- och nedskrivningar. Detta överskott ska täcka räntekostnader och skatt samt ge en acceptabel vinst. Måttet är lämpligt både för en översiktlig trendanalys över utvecklingen i Södra och vid en jämförelse med andra företag.

Södra styr verksamheten genom analys av nyckeltal. Vissa av dessa finansiella nyckeltal är definierade eller anges i tillämpliga regler för finansiell information eller framgår av andra gällande lagar. Andra benämns alternativa nyckeltal. Södra använder följande alternativa nyckeltal och anser att dessa ger värdefull kompletterande information för att bedöma Södras utveckling.

**NETTOSKULD, MSEK**

	2026 jan-mars	2025 jan-mars	2025 jan-dec
Räntebärande skulder	12 525	9 918	12 684
Finansiella fordringar	-10	-8	-13
Kortfristiga placeringar och likvida medel	-17 726	-11 934	-10 917
<b>Nettoskuld*</b>	<b>-5 211</b>	<b>-2 024</b>	<b>1 754</b>

\*Omklassificering av tillgångar samt skulder i enlighet med IFRS\* 5 har inte beaktats i beräkningen av Nettoskuld. Beräkning görs på hela koncernen.

Visar Södras finansiella styrka.

**SKULDSÄTTNINGSGRAD, GGR**

	2026 jan-mars	2025 jan-mars	2025 jan-dec
Nettoskuld	-5 211	-2 024	1 754
Eget kapital	25 827	27 887	24 910
<b>Skuldsättningsgrad*</b>	<b>-0,2</b>	<b>-0,1</b>	<b>0,1</b>

\*Omklassificering av tillgångar samt skulder i enlighet med IFRS\* 5 har inte beaktats i beräkningen av Skuldsättningsgrad. Beräkning görs på hela koncernen.

Skuldsättningsgraden visar Södras finansiella styrka och är tillsammans med soliditeten ledningens mest använda mått för att följa skuldsättningsnivå.

**SYSSELSATT KAPITAL, MSEK**

	2026 jan-mars	2025 jan-mars	2025 jan-dec
Tillgångar	45 540	45 582	44 634
Överskott i fonderade pensionsplaner	-461	-377	-448
Finansiella tillgångar	-17 778	-11 987	-10 974
Avsättningar*	-562	-524	-533
Skatt*	-2 064	-2 106	-2 275
Rörelserelaterade ej räntebärande skulder	-4 522	-5 047	-4 191
<b>Sysselsatt kapital**</b>	<b>20 153</b>	<b>25 541</b>	<b>26 215</b>
<b>Genomsnitt***</b>	<b>24 810</b>	<b>25 254</b>	<b>25 965</b>

\*Beaktas ej i beräkning av Operativt kapital.

\*\*Omklassificering av tillgångar samt skulder i enlighet med IFRS\* 5 har inte beaktats i beräkningen av Sysselsatt kapital. Beräkning görs på hela koncernen.

\*\*\*Genomsnittligt sysselsatt kapital beräknas på innevarande samt tidigare fyra kvartal.

Sysselsatt kapital visar vilket kapital som används i Södra och utgör en komponent i avkastning på sysselsatt kapital.

**AVKASTNING PÅ SYSSELSATT KAPITAL**

	2026 jan-mars	2025 jan-mars	2025 jan-dec
Genomsnittligt sysselsatt kapital	24 810	25 254	25 965
Rörelseresultat	895	439	-1 290
Justerat rörelseresultat*	-835	2 501	-1 290
<b>Avkastning</b>	<b>-3 %</b>	<b>10 %</b>	<b>-5 %</b>

\*Genomsnittligt sysselsatt kapital beräknas på innevarande samt tidigare fyra kvartal. Justerat rörelseresultat beräknas på innevarande samt tidigare tre kvartal.

Avkastning på sysselsatt kapital är ett mått på hur Södra förräntar det kapital som binds i verksamheten.

**SOLIDITET**

	2026 jan-mars	2025 jan-mars	2025 jan-dec
Eget kapital	25 827	27 887	24 910
Tillgångar	45 540	45 582	44 634
<b>Soliditet</b>	<b>57 %</b>	<b>61 %</b>	<b>56 %</b>

Ett etablerat och centralt mått på Södras finansiella styrka. Visar hur stor del av de totala tillgångarna som har kunnat finansierats med eget kapital. Måttet visar betalningsförmågan på lång sikt då eventuella kommande förluster avräknas mot det egna kapitalet.

**DEFINITIONER****Rörelseresultat före av- och nedskrivningar MSEK**

Rörelseresultat exklusive avskrivningar och nedskrivningar på materiella och immateriella anläggningstillgångar.

**Rörelseresultat före av- och nedskrivningar marginal, %**

Rörelseresultat exklusive avskrivningar och nedskrivningar på materiella och immateriella anläggningstillgångar i procent av nettoomsättningen.

**Rörelseresultat, MSEK**

Nettoomsättning och övriga intäkter reducerat med rörelsens kostnader inklusive av- och nedskrivningar.

**Rörelsemarginal, %**

Rörelseresultat i procent av nettoomsättningen.

**Nettoskuld, MSEK**

Räntebärande skulder med avdrag för räntebärande tillgångar och likvida medel.

**Skuldsättningsgrad, GGR**

Nettoskuld i förhållande till eget kapital.

**Sysselsatt kapital, MSEK**

Tillgångar exklusive överskott i fonderade pensionsplaner, räntebärande tillgångar, avsättningar och skulder.

**Avkastning på sysselsatt kapital, %**

Justerat rörelseresultat i procent av genomsnittligt sysselsatt kapital.

**Soliditet, %**

Eget kapital uttryckt i procent av tillgångarna.

# Finansiell rapportering

- » Delårsrapport för april–juni publiceras den 17 juli 2026 kl 11.
- » Föreningsstämma äger rum den 2 juni 2026.
- » Delårsrapporter kan laddas ned från [sodra.com/finansiellt](https://sodra.com/finansiellt)

## Detta är Södra

Södra bildades 1938 ur idén om att vi är starkare tillsammans. I dag är Södra Sveriges största skogsägarförening med fler än 50 000 familjeskogsbrukare som medlemmar. Tillsammans äger medlemmarna i Södra en världsledande industri som förädlar skogsråvaran till förnybara produkter inom massa, trä, byggsystem, energi och biokemikalier. **Med rötterna i skogen skapar vi framtiden.**

---

## Kontaktinformation och adress

Magnus Örnberg, CFO

TELEFON 0470-89 445

E-POST [magnus.ornberg@sodra.com](mailto:magnus.ornberg@sodra.com)

Södra Skogsägarna ekonomisk förening

ADRESS 351 89 Växjö

TELEFON 0470-890 00

E-POST [info@sodra.com](mailto:info@sodra.com)

HEMSIDA [sodra.com](https://sodra.com)

