

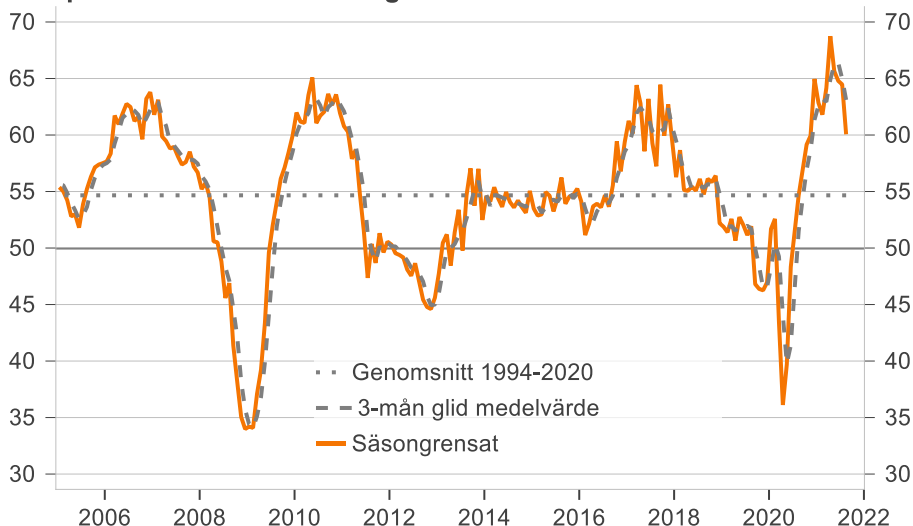
Inköpschefsindex

2021-09-01 08:30

PMI föll till 60,1 i augusti – tillväxten tappar fart

- PMI-total sjönk för fjärde månaden i rad och noterades till 60,1 i augusti från nedreviderade 64,5 i juli. Det är den lägsta nivån sedan november 2020 men fortfarande en bra bit över det historiska snittet (55,7). Nedgången i PMI kan vara ett tecken på att tillväxttakten i industrin har gått in i ett lugnare skede nu när fjolårets produktionstapp är återhämtat samtidigt som utbudsbrister och leveransstörningar blivit en växande utmaning för industrin, säger Jörgen Kennemar, ansvarig för analysen av inköpschefsindex på Swedbank.
- Det största negativa bidraget till PMI-total kom från orderingång följt av produktion och sysselsättning. Delindex för leverantörernas leveranstider visar att stigande leveranstider är fortsatt utbredd i industrin även om delindexet backade i augusti.
- Index för planerad produktion är kvar på höga nivåer (74,5 i augusti). Utfallet visar på en bred samsyn i industrin att öka produktionen det närmaste halvåret även om risken för nedrevideringar kan komma senare i höst om bristen på insatsvaror blir långvarig eller skulle förvärras, säger Jörgen Kennemar.
- Leverantörernas rå- och insatsvarupriser dämpades något i augusti och indexet sjönk till 85,5 i augusti från rekordhöga 90,9 i juli. Det ändrar dock inte bilden av ett ökat kostnadstryck i tillverkningsindustrin som tenderar att leda till högre producentpriser.

Inköpschefsindex-tillverkningsindustrin



Inköpschefsindex (PMI - Purchasing Managers Index) är en konjunkturmätare för den svenska ekonomin som genomförs i samarbete mellan Swedbank och Silf för dels tillverkningsindustrin dels tjänstesektorn. Målet med PMI är att snabbt mäta den rådande konjunkturen. Varje månad inhämtas konjunkturstatistik från inköpschefer som ingår i en svarspanel. Ett index över 50 indikerar tillväxt medan ett index under 50 innebär en nedgång. Inköpschefsindex för tillverkningsindustrin publiceras den första bankdagen varje månad kl. 08:30 och Inköpschefsindex för tjänstesektorn publiceras den tredje bankdagen varje månad kl. 08:30. Undersökningen gjordes mellan 7–26 augusti.

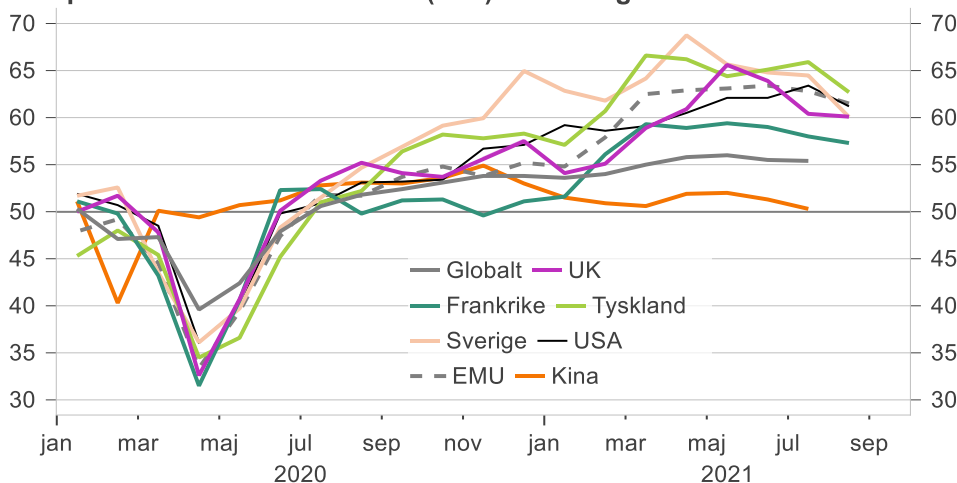
Nästa publicering av Inköpschefsindex: fredagen den 1 oktober 2021

Jörgen Kennemar, Swedbank Public Affairs, tfn 070- 643 83 29, jorgen.kennemar@swedbank.se
 Anna Sjöblom, Silf, tfn 073 – 518 70 11, ansj@silf.se

Det säsongsrensade värdet för **PMI-total** backade med 4,4 indexenheter i augusti till 60,1 jämfört med juli. Det är den största månatliga nedgången sedan april 2020 även om ett enskilt månadsutfall ska tolkas med viss försiktighet, inte minst under sommarmånaderna. I genomsnitt tappade PMI-total 3,1 indexenheter under juni-aug till 63,1 jämfört med närmast föregående tremånadsperiod, vilket tyder på att expansionstakten i industrin har dämpats. Det kan vara ett tecken på att vi närmar oss toppen i industrikonjunkturen samtidigt som det blir svårare att växa i en snabbare takt allt eftersom kapacitetsutnyttjandet stiger och utbudsbristerna består.

Även globalt har PMI-talen börjat plana ut eller till och med börjat sjunka om än från höga nivåer. I eurozonen har indexet minskat två månader i rad och i USA var det preliminära PMI-utfallet för augusti den lägsta nivån sedan april. Det kinesiska indexet balanserade i juli kring 50-strecket samtidigt som stängda kinesiska hamnar, på grund av deltavirusets spridning, påverkar landets tillverkningsindustri negativt.

Inköpschefsindex för industrin (PMI) i olika regioner

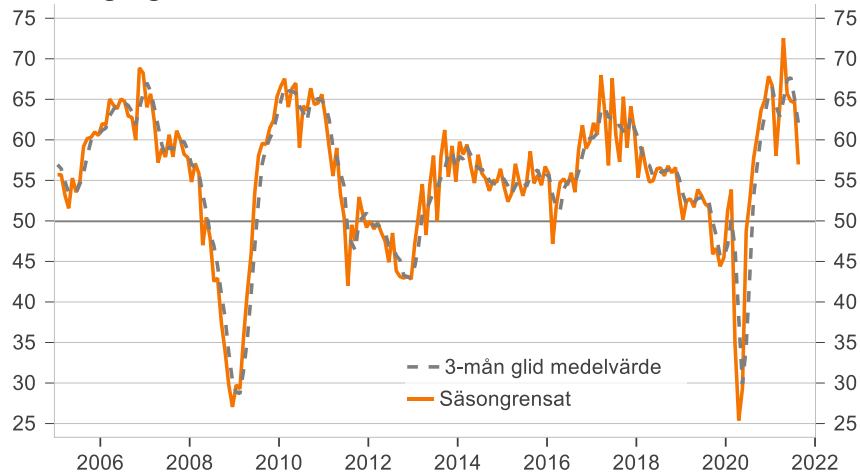


Källa: IHS Markit, och Swedbank

Delindex för **orderingång** föll i augusti med 7,6 indexenheter till 57,0 jämfört med juli och bidrog till det största negativa bidraget till PMI-total (2,3 indexenheter). I och med augustiutfallet har det säsongsrensade delindexet reviderats ned och uppvisar en svagare utveckling än vad juliutfallet visade. Delindexet har nu backat fyra månader i rad och är för första gången sedan februari i år under 60-strecket, vilket tyder på att

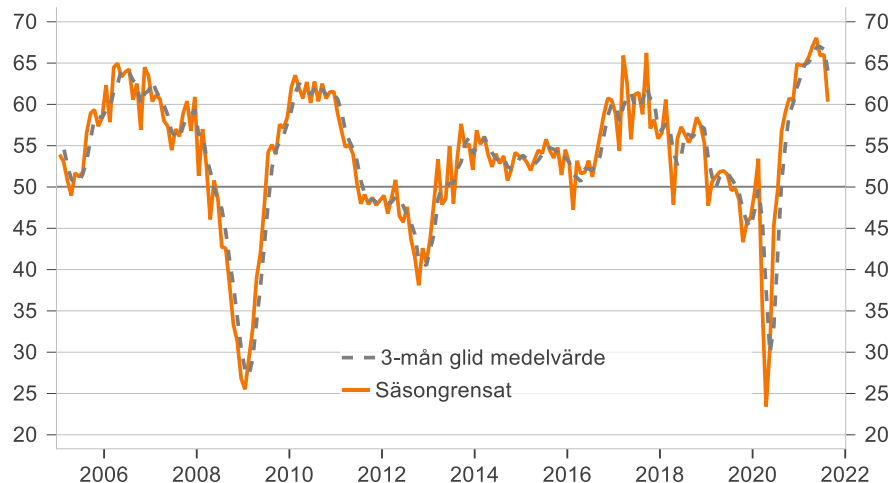
industrins ordergång växer i en långsammare takt.

Ordergång



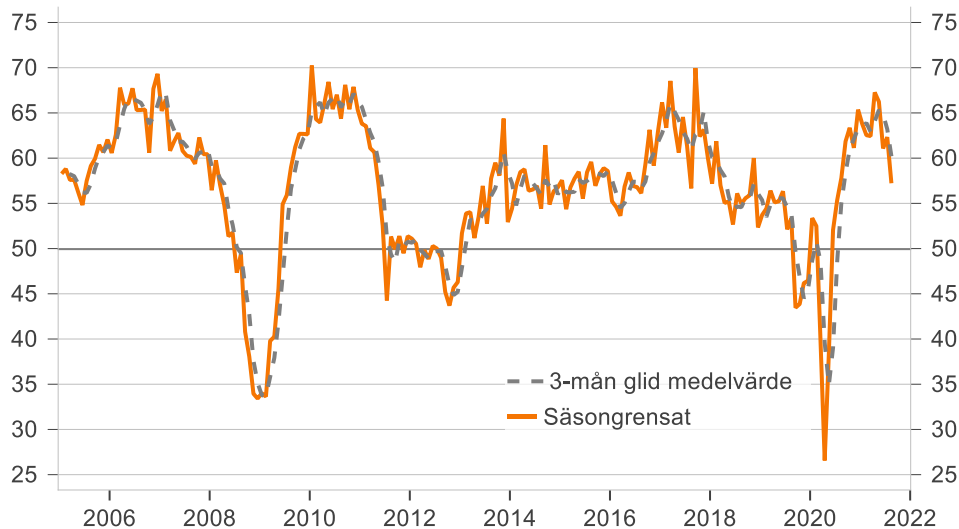
Index för *orderstockar* minskade i augusti med 5,7 indexenheter till 60,3 efter att ha stigit till rekordnivåer under försommaren. Mer data behövs för att avgöra om det är en tillfällig nedgång eller inte. Det kan därför vara lämpligt att se utvecklingen över ett antal månader. Ett tre månaders glidande medelvärde visar att indexet är kvar på höga nivåer, vilket antyder om att ökade orderstockar är fortsatt utbredd i industrin.

Orderstockar



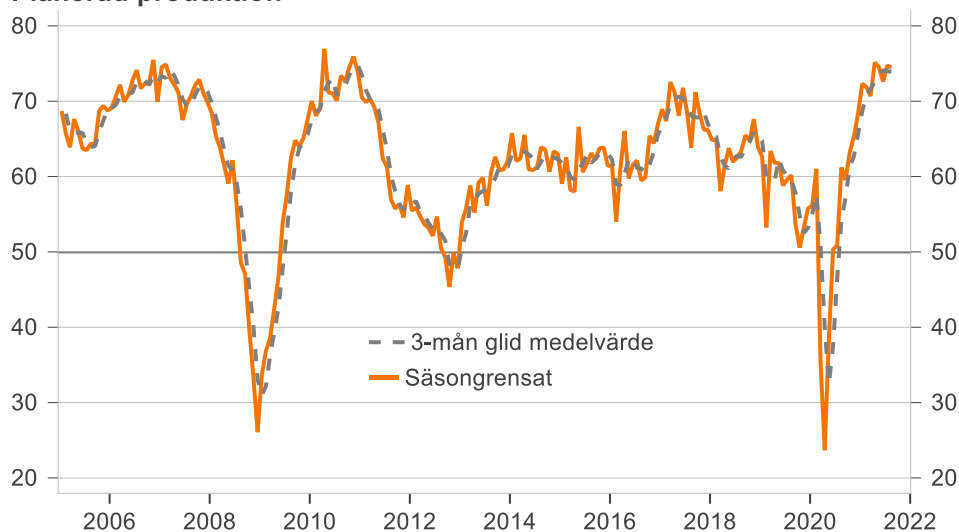
Delindex för **produktion** sjönk till 57,2 i augusti från 62,3 i juli och gav ett negativt bidrag till PMI-total med 1,3 indexenheter. Sedan toppnivån i april (67,3) har delindexet fallit med 10,1 indexenheter. Det betyder att produktionen i tillverkningsindustrin inte växer i samma takt som tidigare, vilket kan vara en effekt av lägre tillväxt i ordergången men kan även ha påverkats av leveransstörningar och brist på insatsvaror.

Produktion



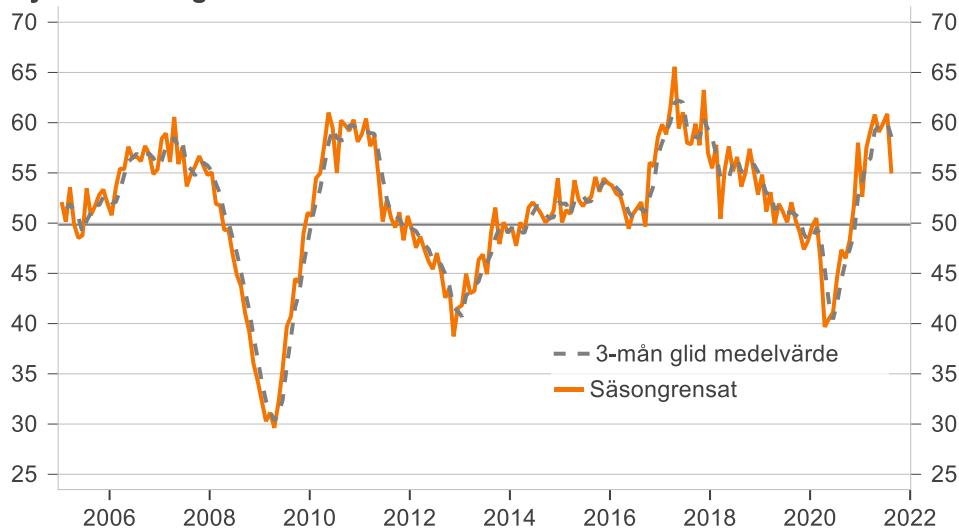
Index för *planerad produktion* var i stort sett oförändrad i augusti 74,5 (74,7 i juli). Det tyder på att industriföretagen har en fortsatt positiv syn om marknadsutsikterna för det närmaste halvåret. Brist på insatsvaror och leveransstörningar, som kommit allt mer i fokus under de senaste månaderna, har hittills inte satt några större avtryck i industriföretagens produktionsplaner men kan komma senare om utbudsbristen förvärras eller blir mer bestående.

Planerad produktion



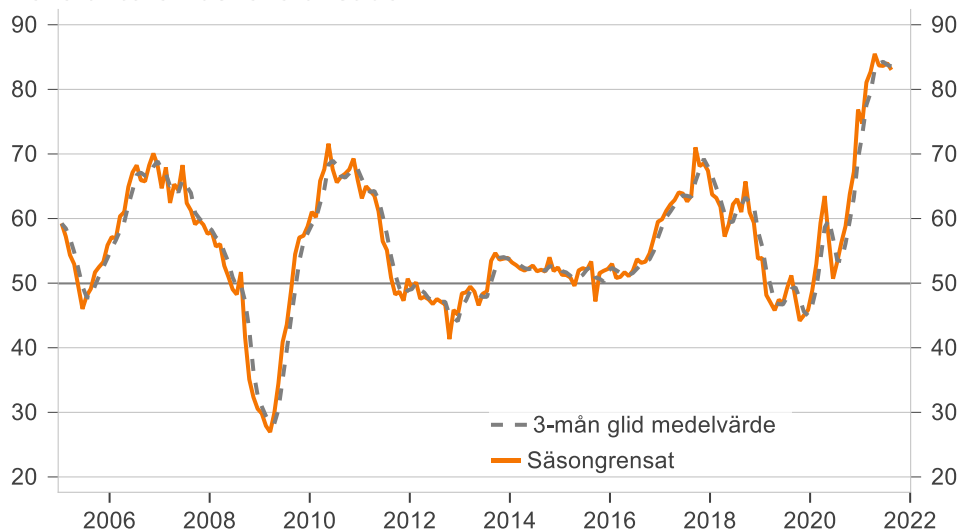
Delindex för **sysselsättning** noterades till 54,9 i augusti från 60,9 i juli och bidrog med 1,2 indexenheter till nedgången i PMI-total. Det är den lägsta indexnivån sedan januari i år även om enskilda månadsutfall ska behandlas med viss försiktighet, inte minst under sommarmånaderna. Nedgången i indexet drevs inte av att fler hade minskat antalet anställda i augusti. Istället har tillverkningsföretagen i högre grad valt att behålla arbetsstyrkan oförändrad framför nyanställningar.

Sysselsättning



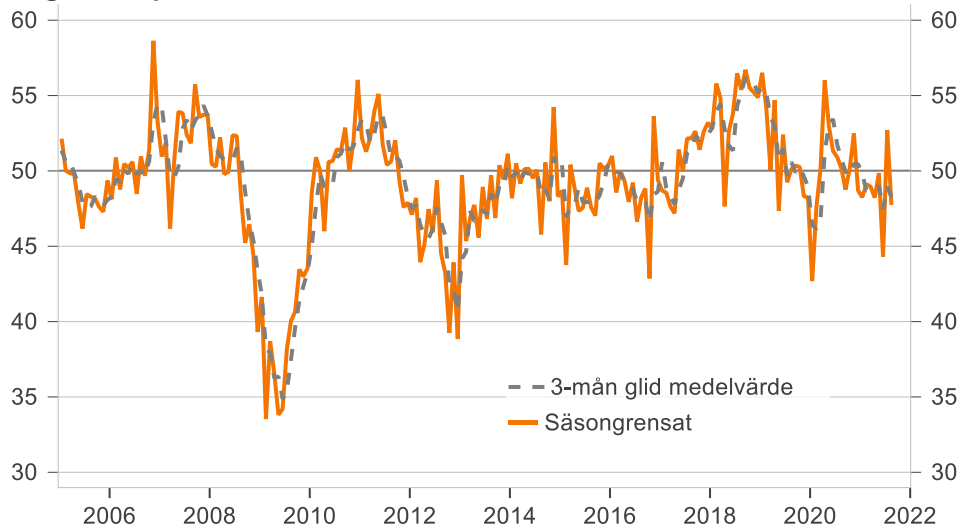
Delindex för **leverantörernas leveranstider** har uppvisat en exceptionell kraftig ökning under 2021. Men sedan toppnivån i april har indexet backat något men är kvar på historiskt höga nivåer. I augusti sjönk delindexet till 83,0 från 84,0 i juli. Även om delindexet har börjat plana ut så antyder den höga indexnivån om att stigande leveranstider är fortsatt utbrett i tillverkningsindustrin. Förutom ett högt efterfrågetryck drivs leveranstiderna sannolikt också av en ökad brist på insatsvaror i samband med den starkare globala tillväxten och störningar i de globala leveransflödena.

Leverantörernas leveranstider



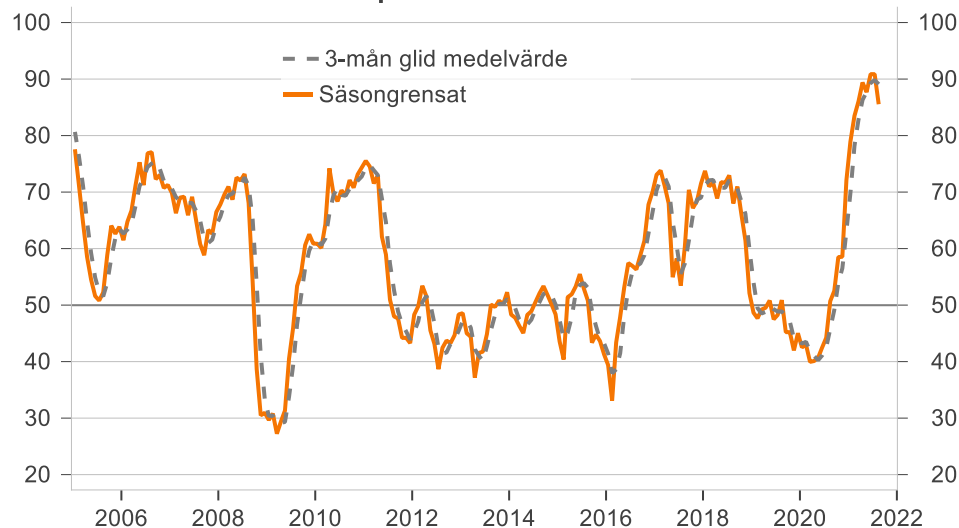
Industrins **lager av inköpt material** minskade i augusti och indexet noterades till 47,7 från 52,7 i juli. Lagerförändringen innebär ett positivt bidrag till PMI-total med 0,5 indexenheter då en minskning i företagets insatsvarulager tolkas som en högre aktivitetsnivå i industrin. Trenden, ett tre månaders glidande medelvärde, visar på gradvis krympande inköpslager. Något som förefaller rimligt med hänsyn till de expansiva produktionsplanerna.

Lager inköpt material



Index för *leverantörernas rå- och insatsvarupriser* sjönk i augusti till 85,5 från 90,9 i juli. Det är första gången sedan maj som indexet backade men är kvar på historiskt höga nivåer. Förutom en ökad efterfrågan drivs leverantörernas rå- och insatsvarupriser av stigande globala råvarupriser och ökad brist på insatsvaror. Det gäller allt ifrån metaller, plaster, kemikalier, trävaror, elektroniska komponenter till transporter, vilket framgår av tabellen nedan. Aldrig tidigare har rapporteringen om stigande rå- och insatsvarupriser varit så omfattande i inköpschefsindex under våren och sommaren.

Leverantörernas insatsvarupriser



Stigande priser aug		Sjunkande priser i aug	
	<i>Antal månader</i>		<i>Antal månader</i>
Plaster	13		
Stål	9		
Aluminium	9		
Wellpapp	5		
Koppar	8		
Elektriska komp	8		
Sjötransporter	6		
Kemikalier	5		
Trävaror	5		
Koppar	3		
Gummi	2		
Olja	2		

Silf / Swedbanks inköpschefsindex - PMI, säsongrensat

	PMI Ingår i PMI					Övriga nyckeltal				Prognos		
	Total-index	Order-ingång	Produktion	Sysselsättning	Leveranstider	Lager	Order-ingång export	Order-ingång hemmarknad	Order-stock	Rå-/instrumentsvarupriser	Import	Planerad produktion närmaste halvåret
2015 jan	53,5	54,2	57,6	50,1	51,3	48,7	53,6	53,1	53,6	43,6	54,2	59,0
feb	52,9	52,4	54,4	51,3	51,3	43,8	50,0	51,6	53,0	40,4	50,2	62,5
mar	53,0	53,4	56,8	50,9	50,9	50,4	51,0	52,6	52,0	51,4	53,2	58,2
apr	55,0	57,1	57,7	54,3	49,6	48,9	53,6	53,1	53,3	51,9	52,7	58,0
maj	54,6	54,9	58,5	52,3	52,0	47,3	52,1	52,5	54,4	53,3	51,6	66,6
jun	53,2	53,1	55,5	51,7	52,3	47,6	51,2	47,6	54,1	55,5	50,2	60,6
jul	54,4	54,7	58,4	52,3	52,1	48,9	51,6	51,6	55,8	52,9	51,5	61,7
aug	56,2	58,6	59,6	52,6	53,4	47,6	55,2	54,6	54,4	50,8	51,7	63,1
sep	53,9	54,6	56,9	54,6	47,2	47,0	51,5	53,6	53,5	43,4	50,5	62,2
okt	54,6	55,6	58,2	53,1	51,6	50,5	51,6	54,1	54,8	44,8	53,6	63,7
nov	54,7	54,4	58,9	54,5	51,9	50,2	50,8	55,2	51,4	43,6	54,5	63,9
dec	55,3	56,7	58,6	54,0	52,2	50,3	54,9	52,5	54,5	41,3	53,5	61,4
2016 jan	54,1	55,8	55,2	53,7	53,0	51,0	50,8	56,1	52,9	39,4	52,9	61,5
feb	51,1	47,2	54,6	52,9	50,8	48,6	48,2	49,6	47,3	33,1	50,8	54,0
mar	52,2	51,9	53,6	52,7	51,0	50,0	49,3	51,3	53,2	43,4	51,2	61,0
apr	53,7	54,7	56,8	51,2	51,7	49,3	56,0	51,7	51,6	48,0	54,7	66,1
maj	53,9	55,2	58,4	49,5	51,1	48,0	51,7	55,6	51,8	53,2	52,8	59,7
jun	53,6	54,4	56,9	50,9	51,9	49,2	51,1	51,2	53,2	57,4	52,2	61,6
jul	54,7	55,9	56,8	51,5	53,7	46,6	53,1	55,6	51,2	56,9	51,8	62,1
aug	53,7	53,5	56,1	52,1	53,1	48,2	50,9	48,8	53,8	56,3	52,2	59,5
sep	55,5	58,9	59,3	49,7	53,3	48,8	53,5	54,8	56,3	58,9	52,0	59,9
okt	59,4	61,8	63,1	56,0	54,6	42,9	54,9	57,5	58,8	61,4	55,6	65,4
nov	56,8	58,9	59,2	55,6	56,9	53,6	54,4	54,7	60,7	67,8	53,7	64,4
dec	59,4	59,8	62,9	58,6	59,5	49,4	56,9	58,0	60,5	70,0	56,4	66,9
2017 jan	61,3	62,1	66,2	59,8	59,9	48,7	56,7	59,0	58,9	73,1	55,3	68,9
feb	60,1	60,6	63,4	58,8	61,2	48,6	58,6	60,3	54,4	73,8	55,4	67,4
mar	64,4	68,0	68,5	61,6	62,2	47,6	63,6	65,4	65,9	71,1	63,6	72,6
apr	62,8	63,6	63,5	65,6	62,9	47,2	58,8	61,6	62,5	68,0	56,6	71,2
maj	58,6	56,9	60,6	59,4	64,0	51,4	57,4	55,1	55,8	54,9	58,8	68,1
jun	63,2	67,6	64,5	61,0	63,9	50,0	59,8	60,2	61,2	58,2	60,6	71,8
jul	59,3	60,5	61,3	58,0	62,6	52,2	56,0	55,3	61,4	53,5	57,1	68,5
aug	57,2	57,3	56,7	57,9	63,5	52,2	55,7	49,9	58,8	60,3	56,8	63,9
sept	64,5	65,3	70,0	59,9	71,0	52,6	57,5	57,0	66,2	70,4	58,9	71,2
okt	59,9	59,0	62,4	57,7	68,1	51,4	55,4	55,2	57,1	67,2	53,2	68,4
nov	62,7	64,1	63,2	63,3	68,6	52,6	59,1	57,4	58,2	68,4	55,8	66,3
dec	59,5	61,0	60,0	57,0	67,4	53,2	57,5	56,7	55,9	71,5	58,1	66,2
2018 jan	56,3	55,3	57,2	55,5	63,7	52,8	54,0	53,1	56,5	73,8	57,2	64,8
feb	58,7	59,1	61,9	57,8	63,2	55,8	59,5	55,9	60,6	71,0	59,6	64,9
mar	55,1	56,7	57,0	50,4	61,8	54,8	54,0	53,5	54,3	71,7	57,3	58,1
apr	55,1	54,8	55,0	55,2	57,2	47,6	52,5	52,8	47,9	68,9	55,6	61,4
maj	55,4	55,0	55,2	57,6	59,1	52,6	54,1	53,5	55,8	71,8	56,1	63,8
jun	55,1	56,4	52,7	55,2	62,2	53,8	51,9	51,9	57,3	71,6	53,7	62,0
jul	56,1	56,6	56,1	56,6	63,0	56,5	56,4	52,9	56,3	73,0	57,1	62,5
aug	54,7	55,6	55,0	53,6	61,0	55,4	53,4	50,4	55,4	68,0	54,8	63,4
sep	56,1	56,8	55,6	55,0	65,7	56,7	54,1	50,9	56,4	71,0	57,1	65,5
okt	55,8	55,9	55,9	57,4	61,0	55,5	54,1	51,8	58,4	66,1	55,5	64,8
nov	56,4	56,6	60,0	55,2	59,4	55,2	53,0	52,3	57,5	61,4	57,9	67,6
dec	52,2	53,2	52,3	52,9	53,8	54,9	51,4	51,5	55,3	52,1	51,5	63,9
2019 jan	51,9	50,2	53,7	54,8	53,9	56,5	51,8	49,3	47,7	48,7	49,9	62,6
feb	51,4	52,5	54,4	51,2	48,2	54,2	53,9	50,8	50,6	47,7	52,4	63,3
mar	52,6	52,7	56,4	53,1	47,0	50,1	53,9	51,0	51,3	49,2	51,2	53,4
apr	50,7	51,7	55,1	49,8	45,8	54,7	51,0	50,4	51,8	49,5	51,4	61,8
maj	52,7	53,9	55,2	51,9	47,4	47,4	52,2	49,2	52,0	50,8	51,4	61,8
jun	52,0	53,1	56,3	51,1	46,9	52,4	51,9	49,7	51,5	47,5	54,0	58,8
jul	51,1	52,1	52,1	50,1	49,3	49,2	50,2	50,1	49,6	48,3	49,9	59,6
aug	51,9	51,7	53,4	52,1	51,2	50,1	48,9	49,9	49,8	50,9	50,5	60,2
sep	46,8	45,9	43,5	50,3	47,6	50,4	42,1	46,1	48,5	45,2	48,7	53,7
okt	46,4	46,6	43,9	49,1	44,2	50,3	47,5	42,8	43,3	45,2	45,0	50,6
nov	46,3	44,4	46,2	47,4	45,0	48,3	44,2	43,2	45,7	42,0	41,2	53,2
dec	47,0	45,5	46,5	48,2	45,8	48,2	44,8	41,9	46,3	45,0	44,4	55,8
2020 jan	51,7	51,2	53,4	49,7	48,8	42,7	48,5	45,2	49,3	42,5	52,1	56,1
feb	52,6	53,9	52,5	50,5	53,0	47,5	55,5	51,4	53,4	43,0	47,6	61,0
mar	43,5	34,8	39,7	46,2	59,4	50,1	36,8	37,1	35,7	40,0	49,4	35,4
apr	36,1	25,4	26,6	39,7	63,5	56,0	22,1	24,3	23,4	40,1	35,1	23,7
maj	39,7	29,4	38,4	40,5	56,6	53,0	29,1	34,7	30,6	40,7	36,3	38,3
jun	48,3	48,7	52,1	41,1	50,7	51,3	45,6	47,8	45,4	42,5	41,4	50,3
jul	51,5	52,7	55,4	44,7	53,3	50,9	50,5	48,9	49,6	44,2	46,2	50,9
aug	54,7	57,7	57,8	47,3	56,3	50,2	56,5	53,0	56,7	50,7	51,1	61,2
sep	56,9	60,6	61,9	46,5	58,8	48,8	57,7	55,6	59,1	52,5	50,4	59,5
okt	59,1	63,7	63,4	48,3	63,7	50,2	58,1	57,4	60,8	58,5	54,3	63,2
nov	59,9	64,9	61,1	51,7	67,2	52,5	61,0	55,0	60,4	58,6	58,2	65,3
dec	65,0	67,8	65,4	58,0	76,9	48,7	67,5	59,1	64,9	72,0	60,8	68,4
2021 jan	62,9	66,7	63,8	52,6	74,7	48,3	62,5	60,1	64,7	79,0	61,3	72,3
feb	61,8	58,1	62,5	57,5	81,1	49,1	58,0	55,3	64,8	83,5	54,5	71,9
mar	64,2	64,0	62,4	59,2	82,7	49,0	63,0	60,5	65,7	86,1	57,9	70,7
apr	68,7	72,5	67,3	60,8	85,5	48,2	66,6	62,6	67,0	89,4	61,2	75,1
maj	65,7	65,7	66,2	59,1	83,7	49,9	64,4	63,0	68,1	87,7	61,1	74,6
jun	64,8	64,8	61,1	59,9	83,6	44,3	62,8	58,4	65,9	90,9	56,8	72,6
jul	64,5	64,6	62,3	60,9	84,0	52,7	59,9	59,3	66,0	90,9	57,0	74,7
aug	60,1	57,0	57,2	54,9	83,0	47,7	56,9	53,4	60,3	85,5	54,4	74,5

Sif / Swedbanks inköpschefsindex - PMI, icke säsongrensat

	PMI Ingår i PMI					Övriga nyckeltal				Prognos		
	Total-index	Order-ingång	Produktion	Sysselsättning	Leveranstider	Lager	Order-ingång export	Order-ingång hemmarknad	Order-stock	Rå-/insats-varupriser	Import	Planerad produktion närmaste halvåret
2015 jan	53,5	55,5	58,5	47,4	50,0	47,4	56,5	53,0	54,3	43,6	55,2	61,4
feb	54,2	55,9	56,3	50,9	51,4	45,0	51,4	53,2	56,8	43,2	50,9	68,0
mar	55,7	57,9	60,5	52,6	52,2	51,4	54,8	56,7	54,9	53,9	55,3	62,5
apr	58,0	62,7	62,3	54,7	51,4	50,5	57,3	59,3	57,5	55,0	55,6	60,2
maj	56,7	58,3	61,9	53,9	52,2	48,6	53,9	55,5	56,1	56,6	53,1	65,9
jun	55,8	56,5	59,0	55,1	54,2	50,5	55,1	50,5	58,1	57,0	52,6	60,8
jul	51,3	50,5	51,5	51,5	53,1	49,5	48,5	47,0	54,0	53,0	47,5	59,9
aug	56,0	58,3	60,6	51,4	52,8	48,6	53,7	55,6	55,6	49,5	50,9	62,8
sep	54,6	54,6	57,6	57,1	47,1	46,5	52,1	53,0	51,7	41,8	50,4	59,7
okt	52,1	50,0	54,5	52,7	50,8	46,8	47,7	50,4	51,2	40,4	51,9	58,5
nov	52,3	49,2	55,9	53,6	50,8	47,9	47,2	51,6	46,4	40,9	53,3	61,6
dec	51,7	51,7	53,8	50,4	50,4	49,1	50,4	47,4	49,6	38,1	51,7	61,0
2016 jan	53,9	56,1	56,0	51,8	51,3	50,0	53,0	55,0	53,0	39,2	53,5	63,5
feb	52,5	50,8	56,4	52,6	50,4	49,1	49,6	50,9	50,9	35,9	51,3	59,3
mar	54,8	56,3	57,1	54,6	52,3	50,9	52,8	55,4	55,5	46,0	52,8	65,0
apr	56,3	59,7	60,6	51,4	53,6	50,5	58,9	57,1	55,8	50,9	56,8	67,7
maj	56,0	58,9	61,2	50,9	51,4	49,1	53,3	59,0	53,7	56,7	54,3	58,6
jun	55,9	57,3	60,1	53,9	54,0	52,0	54,4	54,4	57,3	58,7	54,9	61,9
jul	51,6	51,5	50,0	50,5	55,1	47,4	50,5	50,0	49,0	57,4	48,0	61,0
aug	53,3	53,2	57,2	50,5	52,3	49,1	49,1	50,5	54,7	54,6	51,4	59,0
sep	56,3	59,1	59,9	52,5	53,0	49,0	54,5	54,5	55,1	56,9	52,5	57,6
okt	57,3	56,5	60,1	56,1	53,6	39,6	51,5	53,6	55,1	57,5	54,0	60,6
nov	54,8	54,5	57,2	54,5	56,1	51,7	51,7	51,7	56,2	65,2	52,7	62,6
dec	56,0	55,3	58,5	54,9	57,5	47,8	53,2	53,2	55,9	66,7	54,9	66,7
2017 jan	60,6	61,5	66,5	58,5	57,7	47,9	58,1	58,0	58,6	73,0	55,6	69,9
feb	61,8	65,0	65,3	58,6	60,7	48,4	60,1	62,0	58,0	76,8	56,1	72,2
mar	66,9	72,2	71,4	63,4	63,8	48,4	66,7	69,1	67,7	73,7	64,6	76,3
apr	64,9	67,5	66,3	65,4	65,4	48,0	60,8	65,7	66,7	71,2	57,8	72,6
maj	60,6	60,9	62,9	60,9	64,8	52,8	58,7	58,7	58,2	58,6	59,9	67,0
jun	65,3	69,9	67,7	63,6	66,1	52,7	62,4	63,4	65,1	59,1	63,4	72,3
jul	56,5	56,2	55,2	57,4	64,4	53,2	54,1	50,5	58,8	54,1	53,7	67,9
aug	56,9	56,9	58,0	56,4	62,2	52,8	53,7	52,2	59,8	58,2	56,4	63,3
sept	65,1	65,6	70,6	62,6	70,3	53,3	58,9	56,3	65,6	68,2	60,0	69,3
okt	58,0	54,2	59,8	58,2	66,5	48,4	52,6	51,5	53,1	63,4	51,6	63,5
nov	60,8	60,1	61,6	61,7	67,5	51,0	56,9	54,2	53,7	65,6	55,2	64,6
dec	56,2	56,6	55,7	53,1	64,9	50,9	54,5	51,8	51,3	68,0	56,6	65,9
2018 jan	55,4	54,1	57,3	54,6	60,9	51,9	54,5	52,3	55,9	74,1	57,3	65,1
feb	60,8	64,3	63,9	57,7	63,1	55,1	61,4	58,2	64,4	74,3	60,6	69,2
mar	57,6	60,8	59,3	52,0	64,3	55,4	56,8	56,1	55,7	74,5	57,7	61,9
apr	56,8	57,6	57,1	54,8	60,8	48,4	53,8	56,5	52,2	72,6	56,0	62,4
maj	57,6	59,3	57,1	59,1	60,8	54,6	55,1	57,2	58,8	75,3	56,8	63,2
jun	57,1	58,4	56,2	57,4	64,6	56,8	54,1	54,6	60,7	71,9	56,8	62,9
jul	53,6	52,4	50,6	56,5	64,7	57,7	54,7	48,8	53,6	73,5	54,1	62,4
aug	54,6	55,4	56,5	52,8	59,2	56,0	51,6	53,3	56,5	65,8	55,0	63,0
sep	56,6	57,0	56,4	57,6	64,5	57,6	55,8	50,0	56,4	68,6	58,7	64,0
okt	53,7	51,1	53,4	57,9	58,4	52,8	51,7	48,3	53,9	62,4	53,4	59,6
nov	54,4	52,7	58,6	53,2	57,5	53,8	51,1	48,9	52,7	58,1	57,5	65,6
dec	48,8	48,7	48,1	48,7	50,6	51,9	48,7	46,8	50,6	48,7	50,0	63,3
2019 jan	50,9	48,9	53,5	54,0	50,6	55,2	51,7	48,9	47,1	49,4	50,0	62,6
feb	53,9	58,4	56,6	51,2	48,8	53,0	56,0	53,6	54,9	51,2	53,7	57,2
mar	54,9	56,9	58,0	54,3	50,5	50,5	56,4	52,7	52,7	52,1	51,1	67,0
apr	52,2	53,7	56,7	49,4	50,6	55,5	51,8	53,7	56,1	53,7	51,2	62,8
maj	54,9	58,2	57,1	53,5	50,0	50,0	52,9	52,9	55,3	54,1	51,8	61,8
jun	54,0	55,0	60,0	53,1	49,4	55,6	53,8	51,9	54,4	47,5	56,9	60,0
jul	48,9	48,1	47,4	50,7	50,7	50,7	48,7	46,8	46,8	48,7	47,4	59,7
aug	51,9	51,9	54,9	51,9	48,8	50,6	47,5	52,5	51,2	48,8	51,2	60,5
sep	47,1	45,8	44,6	52,4	45,8	51,2	44,1	45,8	48,8	42,9	50,6	52,2
okt	44,2	42,0	41,4	49,4	40,8	47,7	45,4	39,7	38,5	41,4	42,5	44,8
nov	44,0	40,5	44,6	45,2	42,3	47,0	42,3	38,7	40,5	38,1	41,1	51,2
dec	43,5	41,0	42,2	44,0	42,2	44,6	42,2	37,4	41,6	41,6	42,8	54,8
2020 jan	50,7	50,0	53,0	48,8	45,2	41,1	48,2	45,2	48,8	43,5	52,4	56,0
feb	55,3	60,0	54,4	50,6	54,4	46,1	57,8	53,9	57,8	46,7	48,9	65,0
mar	45,8	39,0	40,7	47,1	64,0	50,6	39,0	39,0	37,2	43,0	48,8	38,4
apr	37,8	27,1	28,2	39,4	69,4	57,1	22,9	27,7	27,7	44,7	34,7	24,7
maj	42,1	33,7	40,5	42,1	60,1	56,2	29,8	37,1	34,3	43,8	36,5	39,3
jun	50,2	50,5	55,9	43,1	53,2	54,8	47,3	50,5	47,9	42,6	44,2	51,1
jul	49,5	48,8	51,2	45,7	54,3	52,4	48,8	46,3	47,0	44,5	43,9	51,2
aug	54,9	58,3	59,4	47,8	53,3	50,6	55,6	55,6	58,3	48,9	52,2	62,2
sep	57,0	60,1	63,1	48,2	56,6	49,4	59,5	56,0	59,5	50,0	52,4	57,7
okt	56,7	59,0	60,7	48,3	59,6	47,8	56,2	53,9	55,6	54,5	51,7	57,3
nov	57,4	60,7	59,5	49,4	63,7	51,2	58,9	50,0	54,8	54,2	58,3	63,1
dec	61,5	63,3	61,2	53,7	72,9	44,7	64,9	54,8	60,1	68,6	59,0	67,0
2021 jan	62,0	66,0	63,4	51,6	71,1	46,4	62,4	59,3	64,4	79,9	61,9	72,7
feb	64,6	64,3	64,3	57,7	83,2	47,5	60,2	57,1	69,4	87,2	55,6	76,0
mar	66,4	68,0	62,9	59,8	88,1	49,5	65,0	62,4	67,5	89,2	57,2	73,2
apr	70,6	74,2	69,1	60,8	92,3	49,5	67,5	66,0	71,1	94,3	60,8	76,3
maj	68,1	69,9	68,5	60,7	87,9	53,4	65,1	65,5	71,8	90,8	61,2	75,7
jun	66,7	66,5	65,0	61,9	86,1	47,9	64,4	61,3	68,0	91,2	59,3	73,2
jul	62,5	60,6	58,5	62,2	84,6	54,3	58,0	56,4	63,3	91,0	54,8	75,5
aug	60,3	57,8	58,7	55,8	79,6	48,1	56,3	56,3	62,1	84,0	55,8	75,7

Silf / Swedbanks Inköpschefsindex (PMI) – mål och metodik

<i>Historik</i>	Silf (tidigare I&L) och Swedbank AB, publ, (dåvarande Sparbanken Sverige) gör den första gemensamma – interna – beräkningen av "Inköpschefsindex" för de fem ingående komponenterna i december 1994. Exakt ett år senare offentliggjordes indextalet för första gången. Förebild för dåvarande ICI (numera PMI, Purchasing Managers' Index) var NAPM-index – en av USA:s viktigaste och mest kända konjunkturindikatorer. NAPM-index har funnits sedan 1931 och har under tiden döpts om till PMI (eller ISM-index).										
<i>Deltagare</i>	Omkring 200 inköpschefer i tillverkningsindustrin.										
<i>Publicering</i>	Första vardagen i varje månad, kl 08:30.										
<i>Undersökningsperiod</i>	Jämförelse med föregående månad.										
<i>Sammansättning av PMI (%)</i>	<table border="0"> <tr> <td>Orderingång (i det egna företaget)</td> <td style="text-align: right;">30</td> </tr> <tr> <td>Produktion (i det egna företaget)</td> <td style="text-align: right;">25</td> </tr> <tr> <td>Sysselsättning (i det egna företaget)</td> <td style="text-align: right;">20</td> </tr> <tr> <td>Leverantörernas leveranstider</td> <td style="text-align: right;">15</td> </tr> <tr> <td>Lager (inköpt material)</td> <td style="text-align: right;">10</td> </tr> </table>	Orderingång (i det egna företaget)	30	Produktion (i det egna företaget)	25	Sysselsättning (i det egna företaget)	20	Leverantörernas leveranstider	15	Lager (inköpt material)	10
Orderingång (i det egna företaget)	30										
Produktion (i det egna företaget)	25										
Sysselsättning (i det egna företaget)	20										
Leverantörernas leveranstider	15										
Lager (inköpt material)	10										
<i>Övriga nyckeltal (ingår ej i PMI)</i>	<p>Orderingång export Orderingång hemma Orderstock Leverantörernas rå- och insatsvarupriser Import Planerad produktion närmaste halvåret</p>										
<i>Frågebatteriet</i>	Frågorna som ställs till respondenterna avser månatliga förändringar där respondenterna får svara på om det har ökat, minskat eller har varit en oförändrad utveckling jämfört med närmast föregående månad										
<i>Mål</i>	<p>Snabb konjunkturindikator Enkel statistik och lätt tolkning Statistik med relativt korta publiceringsintervaller Ständig kontakt med välinformerad yrkesgrupp</p>										
<i>Beräkning</i>	Enligt s k diffusionsindex. Positiva förändringar tas fram i procent för de fem delindexarna. Till detta tal adderas den procentuella andelen oförändrade svar multiplicerat med 0,5. Sedan viktas de olika delindexarna enligt ovan för att komma fram till totalindex. Inköpschefsindex anger inga aktivitetsnivåer utan månadsvisa förändringar av industrikonjunkturen. De säsongrensade siffrorna redovisas i första hand.										
<i>"Break even"</i>	Skiljelinjen mellan upp- och nedgång i industrikonjunkturen har – i linje med amerikansk praxis – fastställts till 50. Någon överdriven exakt tillämpning av denna gräns eller "neutral" tillväxtzon bör dock inte göras. 49,7 eller 50,3 ger inte särskilt olikartade konjunktursignaler utifrån PMI-totalindex.										

Säsongrensning	Swedbank/Silf använder från och med januari 2019 en utveckling av X-11 algoritmen som säsongrensning (X-13-ARIMA-SEATS) för inköpschefsindex både för industrin och för tjänstesektorn. Programmet har utvecklats av amerikanska myndigheten US Census Bureau och ingår i Macrobonds applikationer, se bifogad länk https://help.macrobond.com/analyses/filters/seasonaladjustmentx13/ . Den nya säsongrensningssmetoden innebär att tidigare publicerade säsongrensade serier har reviderats. De äldre säsongrensade serierna kommer att finnas tillgängliga bland annat i Macrobonds databaser och hos Silf/Swedbank.
"Composite index"	Från och med januari 2019 publicerar Swedbank/Silf ett <i>Composite index</i> för Inköpschefsindex. Composite indexet bygger på Inköpschefsindex för tillverkningsindustrin och för tjänstesektorn. SCB:s vikter för produktionsvärdeindex (PVI) används, där industrin får en vikt om 28 procent och tjänstesektorn får 72 procent. Sammanvägningen bygger på säsongrensade värden från de traditionella PMI-undersökningarna från och med oktober 2005. Composite Index är en snabb månatlig konjunkturindikator för hela ekonomin och som samvarierar väl med BNP-tillväxten. Indexet publiceras tredje vardagen i varje månad kl 08:30 i samband med att tjänste-PMI offentliggörs.

Vid framtagningen och analysen av Inköpschefsindex (PMI – Purchasing Managers Index) tror vi oss ha använt tillförlitliga källor och bearbetningsrutiner. Swedbank AB (publ) och Silf kan dock inte garantera analysernas riktighet eller fullständighet och påtar sig inte något ansvar för innehållets, siffrornas, bearbetningens, kommentarernas eller övrig informations riktighet eller fullständighet.

Detta material är framställt i informationssyfte och ska inte anses utgöra en investeringsrekommendation enligt artikel 3(1)(35) Marknadsmisbruksförordningen nr 596/2014 ("MAR") och mottagaren bör inte teckna sig i eller köpa några finansiella instrument eller värdepapper enbart på grundval av informationen som nämns här. Materialet utgör inte heller ett erbjudande om att köpa eller sälja finansiella instrument, ingå en transaktion som involverar något finansiellt instrument eller någon handelsstrategi eller ses som någon officiell bekräftelse eller officiell värdering av någon transaktion som nämns här. Vidare är materialet inte avsett att utgöra någon ekonomisk och/eller juridisk rådgivning. Mottagaren uppmanas att basera eventuella beslut på annat underlag.

Varken Swedbank AB (publ), Silf eller dess anställda ska kunna göras ansvariga för förlust eller skada, direkt eller indirekt, på grund av eventuella fel eller brister i detta material. Mottagaren är ensam ansvarig för vad den väljer att göra med informationen i detta material.

Inget av materialet, varken i dess helhet eller delar av innehåller, får överföras, kopieras eller distribueras till någon annan part om inte annat avtalats skriftligen med Swedbank AB (publ) och Silf.