

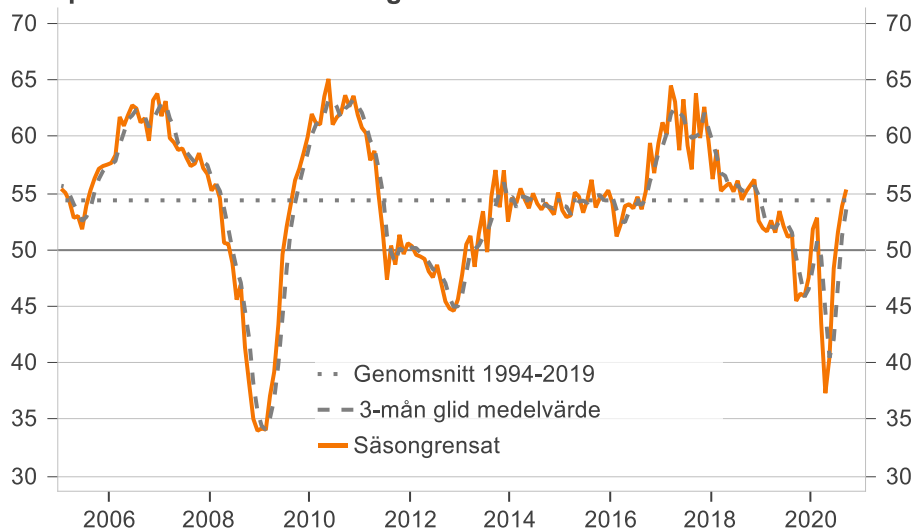
Inköpschefsindex

2020-10-01 08:30

PMI steg till 55,3 i september – robust återhämtning

- PMI-total ökade för femte månaden i rad och noterades till 55,3 i september från uppreviderade 53,8 i augusti. Återhämtningen i industrin fortsätter och indexet är nu, för första gången sedan hösten 2018, högre än det historiska genomsnittet (54,3). En robust orderingång och ökad produktion driver uppgången men fortfarande dröjer industrin med att nyanställa personal, säger Jörgen Kennemar, ansvarig för analysen av inköpschefsindex på Swedbank.
- Delindex för produktion och orderingång svarade för största ökningarna och nådde i september de högsta indexnivåerna sedan början av 2018. Sammantaget bidrog de med 1,8 indexenheter till uppgången i PMI-total. Delindex för sysselsättningen sjönk och är kvar utanför tillväxtzonen medan leveranstiderna ökade något.
- Tillverkningsindustrins produktionsplaner får betraktas som fortsatt expansiva även om indexet minskade något i september till 59,1. Det är positivt att majoriteten av industriföretagen räknar med att öka produktionen det närmaste halvåret, men en ökad smittspridning av coronaviruset kan på sikt skapa en ökad osäkerhet om de framtida tillväxtutsikterna. Nästkommande månaderna kommer att bli avgörande, säger Jörgen Kennemar.
- Prisindexet för leverantörernas rå- och insatsvarupriser steg i september för fjärde månaden till 48,9. Det är fortfarande långt under det historiska snittet (56,7), vilket antyder om ett fortsatt dämpat pristryck från leverantörsledet.

Inköpschefsindex-tillverkningsindustrin



PMI

(Purchasing Managers' Index)

Säsongrensat

2020	sep	55,3
	aug	53,8
	jul	51,5
	jun	48,3
	maj	40,6
	apr	37,3
	mar	43,5
	feb	52,8
	jan	51,8
	dec	47,5
	nov	45,9
	okt	46,1
2019	sep	45,5

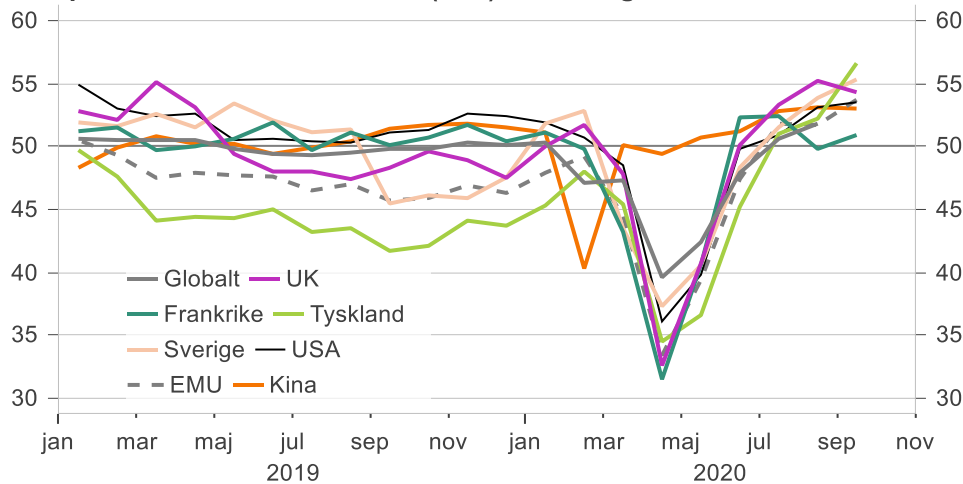
Inköpschefsindex (PMI - Purchasing Managers Index) är en konjunkturmätare för den svenska ekonomin som genomförs i samarbete mellan Swedbank och Silf för dels tillverkningsindustrin dels tjänstesektorn. Målet med PMI är att snabbt mäta den rådande konjunkturen. Varje månad inhämtas konjunkturstatistik från inköpschefer som ingår i en svarspanel. Ett indextal över 50 indikerar tillväxt medan ett indexantal under 50 innebär en nedgång. Inköpschefsindex för tillverkningsindustrin publiceras den första bankdagen varje månad kl. 08:30 och Inköpschefsindex för tjänstesektorn publiceras den tredje bankdagen varje månad kl. 08:30. Undersökningen för september gjordes mellan 10 sep–25 sep.

Nästa publicering av Inköpschefsindex: måndagen den 2 november 2020

Jörgen Kennemar, Swedbank Public Affairs, tfn 070- 643 83 29, jorgen.kennemar@swedbank.se
Anna Sjöblom, Silf, tfn 073 – 518 70 11, ansj@silf.se

Det säsongsrensade värdet för **PMI-total** steg i september med 1,5 indexenheter till 55,3, vilket är den högsta indexnivån sedan fjärde kvartalet 2018. Det är också en nivå som är högre än det historiska snittet (54,3). Den månatliga ökningen i PMI-total har dock dämpats under de senaste månaderna efter den snabba uppgången i somras, men trots det har PMI-total stigit med 11,5 indexenheter under juli-september jämfört med närmast föregående tre månadsperiod. Även internationellt fortsätter PMI-talen att stiga under september även om det finns skillnader mellan olika länder där bland annat Sverige uppvisar något högre PMI-tal jämfört med eurozonen.

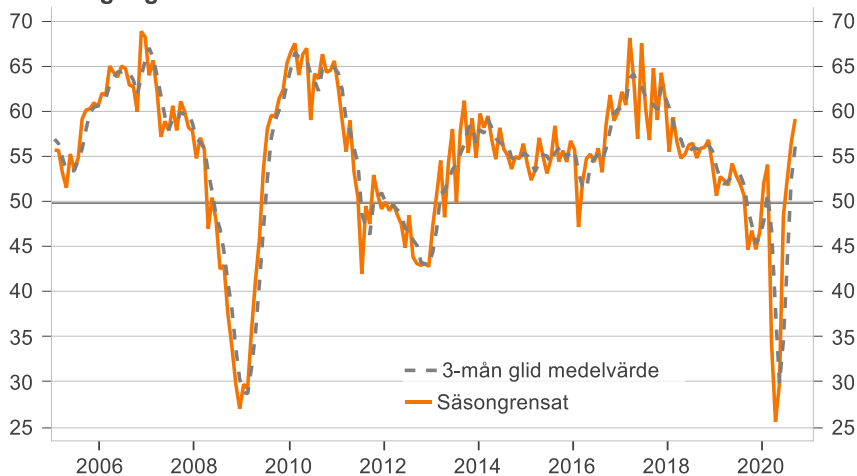
Inköpschefsindex för industrin (PMI) i olika regioner



Källa: IHS Markit, och Swedbank

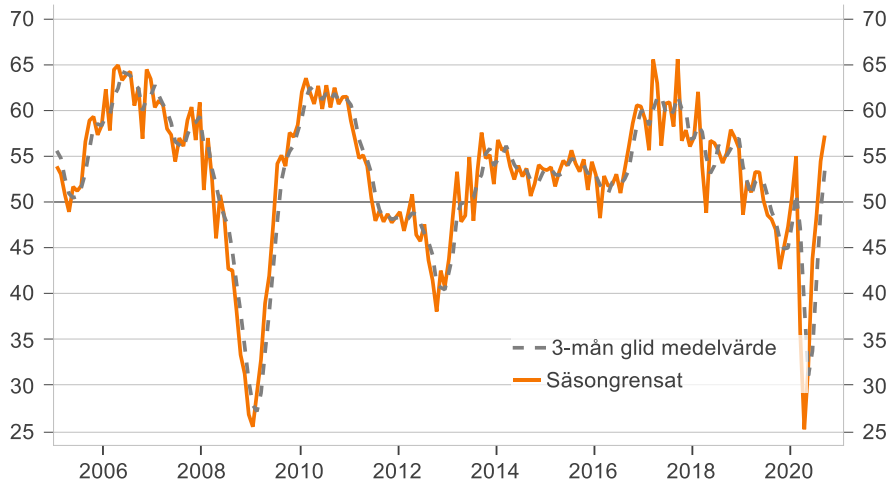
Delindex för **ordergång** steg i september till 59,2 jämfört med 56,6 i augusti och bidrog med 0,8 indexenheter till PMI-total. Det är den högsta indexnivån på över två år och visar att ordergången ökar hos allt fler industriföretag i samband med den förbättrade omvärldskonjunkturen. Ordergången är också det delindex av PMI:s fem delindex som uppvisat den största ökningen under de senaste månaderna (juli-september), en uppgång med drygt 20 indexenheter jämfört med närmast föregående tre månadsperiod.

Ordergång



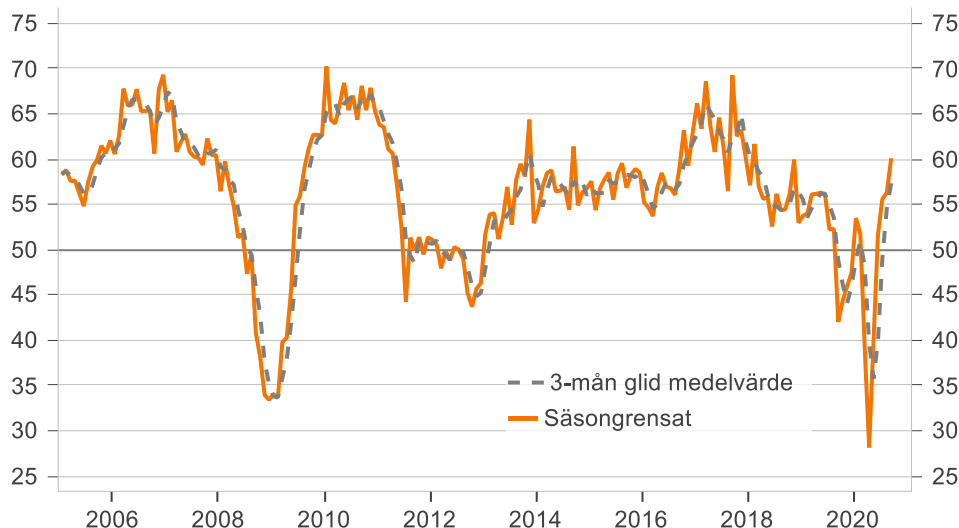
Indexet för *företagens orderstockar* visar likväl som för orderingen en snabb återhämtning. I september ökade indexet med 2,8 indexenheter till 57,3 jämfört med augusti. Det betyder att indexet har stigit med drygt 30 indexenheter sedan bottenivån i april, vilket är en snabbare uppgång än under 2008/2009. Men det är endast två månader i rad som indexet har varit i tillväxtzonen. Mer data behövs därför för att vara säker om det är en varaktig ökning i orderstockarna som har inletts.

Orderstockar



Delindex för **produktion** tog ett stort steg in i tillväxtzonen under september och noterades till 60,1 från 56,3 i augusti. Det är första gången på över två och halvt år som indexet är på 60-nivån, vilket betyder att produktionen ökar hos allt fler tillverkningsföretag. Uppgången i september innebar att delindexet bidrog med en indexenhet till den månatliga ökningen i PMI-total.

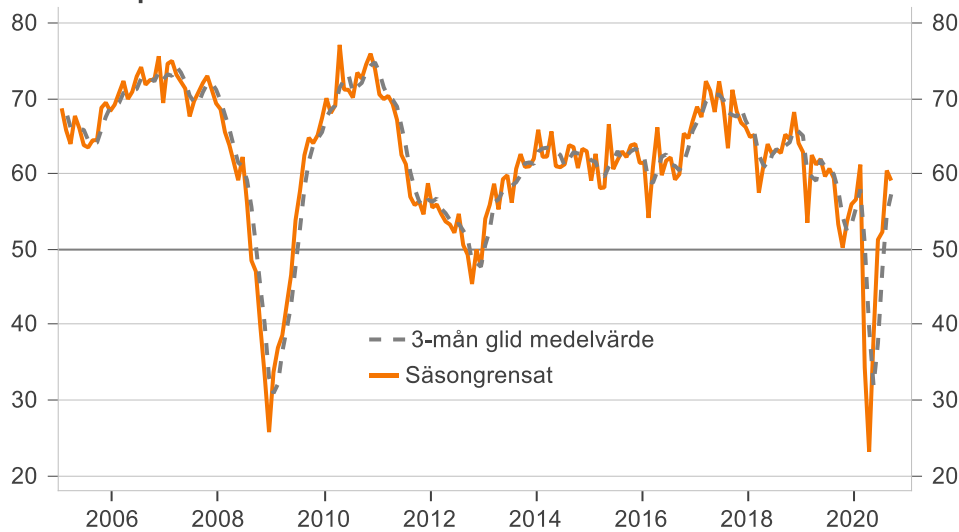
Produktion



Index för *planerad produktion* sjönk i september till 59,1 från 60,4 i augusti. Det är dock en fortsatt hög indexnivå som visar att en majoritet av tillverkningsföretagen räknar med att öka produktionen de närmaste sex månaderna. Huruvida produktionsplanerna kommer att påverkas av den ökade smittspridningen av coronaviruset kommer att bli

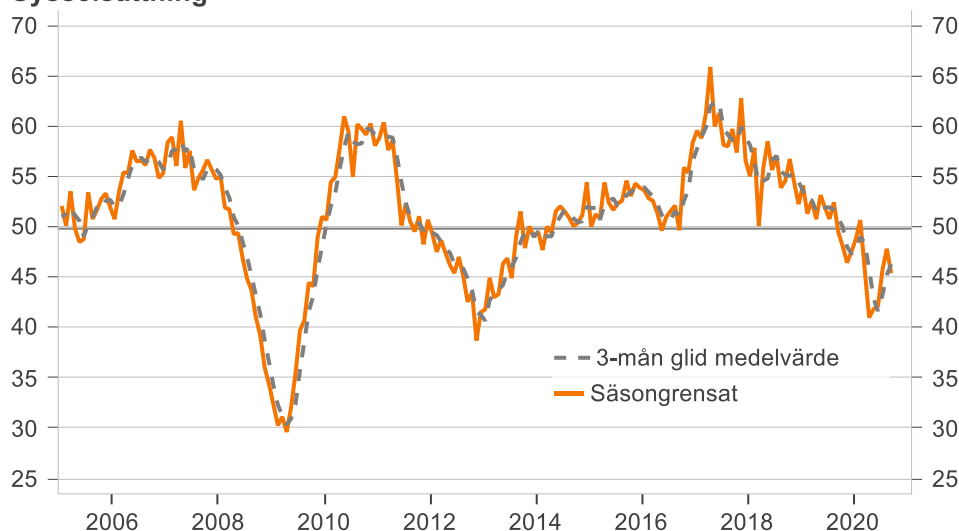
ett test de närmaste månaderna, men i september förefaller effekterna ha varit begränsade.

Planerad produktion



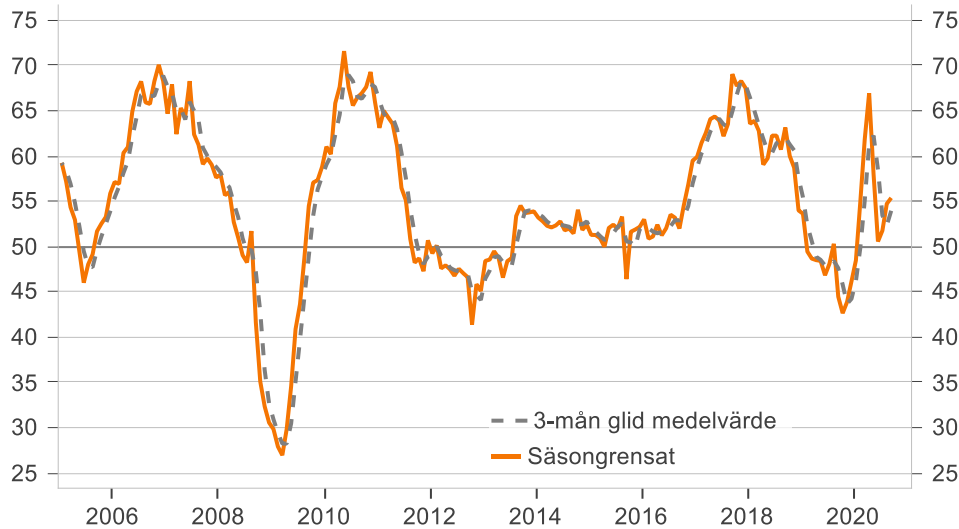
Delindex för **sysselsättning** föll i september till 45,4 från 47,8 i augusti och gav ett negativt bidrag till PMI-total med 0,5 indexenheter. Under närmare ett års tid har delindexet befunnit sig utanför tillväxtzonen. Det präglar om ett svagt nyanställningsbehov i industrin även om bottenivån i indexet har passerats. Osäkerhet om konjunkturen, coronapandemin, och ett lågt kapacitetsutnyttjande kan vara bidragande faktorer till att företagen avvaktar med att nyanställa trots expansiva produktionsplaner.

Sysselsättning



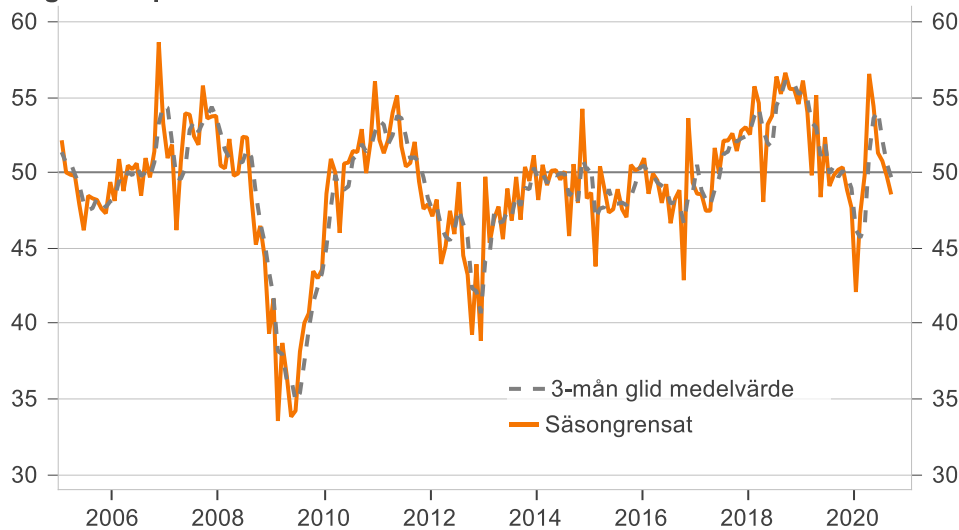
Delindex för **leverantörernas leveranstider** noterades till 55,4 i september jämfört med 54,7 i augusti och bidrog med marginella 0,1 indexenheter till ökningen i PMI-total. Det är tredje månaden i rad som indexet steg, vilket tyder på ett ökat efterfrågetryck i tillverkningsindustrin. Det är dock en lägre indexnivå jämfört med i våras då leveranstiderna sköt i höjden på grund av utbudsproblem i samband med stängda gränser och införda restriktioner.

Leverantörernas leveranstider



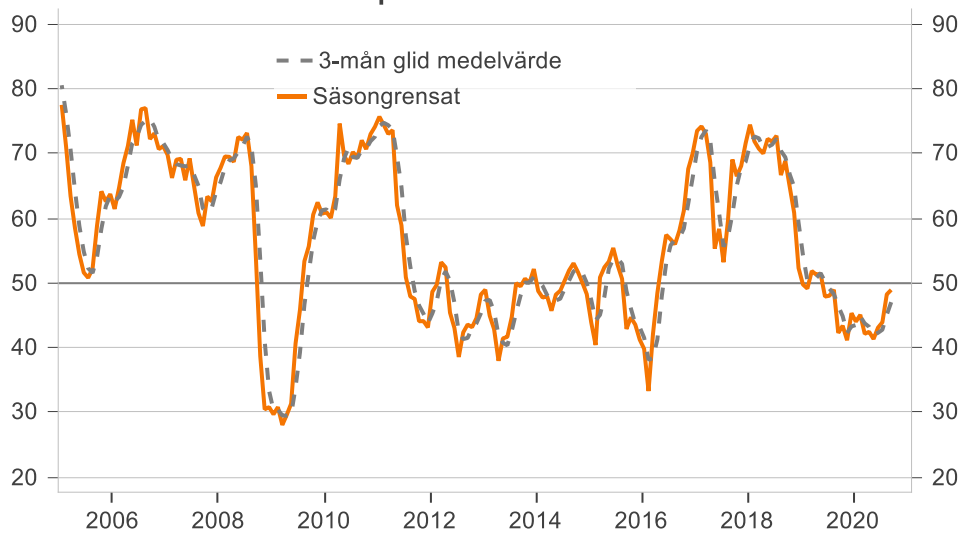
Delindex för industrins **lager av inköpt material** sjönk med 1,3 indexenheter i september till 48,5 jämfört med augusti. Lagerförändringen innebär ett positivt bidrag till PMI-total med 0,1 indexenheter då en minskning i företagets insatsvarulager tolkas som en högre aktivitetsnivå i industrin.

Lager inköpt material



Index för *leverantörernas rå- och insatsvarupriser* steg i september till 48,9 jämfört 48,2 i augusti. Det är fjärde månaden i rad som indexet stiger och nådde i september den högsta nivån på över ett år, men fortfarande långt under historiska snittet (56,7). Ännu har konjunkturåterhämtningen inte drivit upp leverantörernas rå- och insatsvarupriser men har sannolikt bidragit till att färre industriföretag rapporterar om sjunkande priser.

Leverantörernas insatsvarupriser



Stigande priser sep

	<i>Antal månader</i>
Olja	2
Plaster	2

Sjunkande priser i sep

	<i>Antal månader</i>
Stål	15
Lösningemedel	5

Sif / Swedbanks inköpschefsindex - PMI, säsongrensat

	PMI	Ingår i PMI				Övriga nyckeltal				Prognos		
		Total-index	Order-ingång	Produktion	Sysselsättning	Leveranstider	Lager	Order-ingång export	Order-ingång hemmamarknad	Order-stock	Rå-/insats-varupriser	Import
2015 jan	53,5	54,2	57,6	50,0	51,3	48,7	53,7	53,2	53,5	43,9	54,2	59,1
feb	52,9	52,4	54,4	51,3	51,3	43,8	49,9	51,6	53,8	40,4	50,2	62,6
mar	53,0	53,5	56,8	50,9	50,9	50,4	50,7	52,5	51,7	50,8	53,2	58,1
apr	55,1	57,1	57,8	54,4	50,0	48,9	53,6	53,1	53,3	52,4	52,8	58,2
maj	54,7	55,0	58,5	52,4	52,1	47,3	52,0	52,6	54,6	53,3	51,6	66,6
jun	53,3	53,1	55,5	51,7	52,4	47,6	51,2	47,8	54,0	55,4	50,2	60,6
jul	54,4	54,7	58,4	52,3	52,0	48,9	51,6	51,5	55,7	52,8	51,5	61,8
aug	56,2	58,4	59,5	52,6	53,3	47,6	55,2	54,6	54,2	50,6	51,7	63,0
sep	53,7	54,5	56,8	54,6	46,4	47,0	51,6	53,5	53,4	42,9	50,4	62,2
okt	54,6	55,7	58,2	53,1	51,6	50,5	51,7	54,1	54,7	44,7	53,4	63,7
nov	54,7	54,4	58,9	54,3	51,9	50,1	51,0	55,2	51,3	43,5	54,6	63,9
dec	55,2	56,7	58,5	53,9	52,2	50,3	55,1	52,4	54,4	41,2	53,5	61,4
2016 jan	54,1	55,8	55,2	53,7	53,0	50,9	50,8	56,2	53,0	39,8	52,9	61,4
feb	51,2	47,2	54,6	52,9	50,9	48,6	48,0	49,6	48,3	33,3	50,9	54,1
mar	52,3	52,1	53,7	52,6	51,1	49,9	48,8	51,3	52,9	42,0	51,2	60,8
apr	53,8	54,8	56,9	51,4	52,4	49,5	56,0	51,7	51,8	48,4	54,8	66,1
maj	54,0	55,3	58,5	49,7	51,2	48,0	51,7	55,6	51,9	53,3	52,8	59,8
jun	53,6	54,4	57,0	51,0	52,0	49,2	51,0	51,4	53,1	57,4	52,2	61,7
jul	54,7	55,9	56,8	51,6	53,5	46,6	53,1	55,6	51,0	56,7	51,7	62,1
aug	53,6	53,3	56,1	52,1	53,2	48,2	50,9	48,7	53,5	56,0	52,1	59,2
sep	55,2	58,6	59,0	49,7	52,0	48,8	53,7	54,7	56,0	58,1	51,9	59,9
okt	59,4	61,8	63,2	55,9	54,6	42,9	55,1	57,5	58,6	61,1	55,2	65,3
nov	56,8	59,0	59,3	55,4	56,8	53,6	54,8	54,6	60,6	67,6	54,0	64,7
dec	59,4	59,9	62,9	58,4	59,5	49,3	57,2	57,9	60,5	70,0	56,5	67,0
2017 jan	61,2	62,2	66,2	59,6	59,9	48,6	56,7	59,2	59,1	73,5	55,4	68,9
feb	60,2	60,7	63,4	58,8	61,4	48,6	58,1	60,3	55,7	74,2	55,6	67,5
mar	64,5	68,2	68,6	61,3	62,6	47,5	62,9	65,4	65,6	73,1	63,7	72,3
apr	63,1	63,6	63,7	65,9	64,1	47,5	58,7	61,5	63,0	68,6	56,8	71,0
maj	58,8	57,0	60,8	60,0	64,4	51,6	57,3	55,2	56,2	55,3	58,7	68,2
jun	63,3	67,6	64,6	61,3	63,9	49,9	59,6	60,3	60,8	58,4	60,6	72,2
jul	59,2	60,4	61,3	58,2	62,2	52,1	56,1	55,2	60,9	53,2	56,8	68,8
aug	57,1	56,8	56,5	58,0	63,5	52,1	55,7	49,8	58,3	59,6	56,7	63,4
sept	63,8	64,8	69,3	59,7	69,1	52,6	57,7	56,8	65,6	69,1	58,4	71,1
okt	59,9	59,1	62,6	57,4	67,7	51,4	55,7	55,1	56,7	66,5	52,7	68,2
nov	62,6	64,3	63,2	62,8	68,3	52,8	59,8	57,2	57,9	68,1	56,5	66,7
dec	59,6	61,4	60,3	56,6	67,5	53,0	58,2	56,8	56,1	71,6	58,3	66,2
2018 jan	56,2	55,5	57,1	55,0	63,6	52,5	54,0	53,4	57,1	74,5	57,5	64,9
feb	58,8	59,4	61,7	57,9	63,9	55,7	58,8	55,9	62,1	71,9	60,0	65,1
mar	55,2	56,6	56,9	50,1	62,8	54,6	53,0	53,5	53,9	70,8	57,2	57,5
apr	55,6	54,8	55,6	55,8	59,1	48,0	52,4	52,8	48,9	70,0	55,8	60,9
maj	55,9	55,3	55,8	58,5	59,8	53,2	53,9	53,9	56,7	72,3	56,2	63,9
jun	55,1	56,3	52,6	55,7	62,3	53,8	51,6	51,8	56,5	71,9	53,6	62,6
jul	56,1	56,5	56,2	57,1	62,3	56,4	56,7	52,9	55,6	72,8	56,6	63,2
aug	54,4	54,8	54,4	53,9	60,7	55,2	53,3	50,2	54,3	66,7	54,4	62,7
sep	55,1	55,9	54,4	54,6	63,2	56,6	54,3	50,4	55,4	68,9	56,1	65,2
okt	55,7	56,0	56,2	56,8	60,0	55,5	54,4	51,8	57,9	64,9	54,9	64,5
nov	56,2	56,8	59,9	54,5	58,7	55,5	54,0	51,8	57,1	60,9	59,0	68,2
dec	52,5	54,0	53,0	52,3	54,0	54,5	52,5	51,7	55,9	52,3	52,2	64,0
2019 jan	51,9	50,7	53,7	54,1	53,6	56,1	51,7	49,9	48,7	49,8	50,6	62,9
feb	51,6	52,8	54,0	51,3	49,4	54,0	52,8	50,8	52,3	49,1	52,8	53,5
mar	52,6	52,4	56,1	52,6	48,7	49,8	52,6	51,0	51,1	51,8	51,0	62,5
apr	51,5	51,8	56,2	50,8	48,5	55,1	51,0	50,6	53,3	51,3	51,8	61,2
maj	53,4	54,2	56,3	53,2	48,4	48,4	52,0	49,8	53,3	51,4	51,6	61,9
jun	52,1	52,9	56,1	51,9	46,8	52,3	51,6	49,5	50,2	47,9	53,6	59,6
jul	51,1	52,0	52,2	50,8	48,1	49,1	50,7	50,1	48,6	48,0	49,2	60,7
aug	51,3	50,7	52,3	52,5	50,3	49,8	48,6	49,5	48,1	48,9	49,9	59,4
sep	45,5	44,7	42,0	49,5	44,5	50,2	42,3	45,4	47,0	42,3	47,2	53,3
okt	46,1	46,8	44,3	48,1	42,6	50,3	47,9	43,0	42,7	43,4	44,2	50,2
nov	45,9	44,7	45,9	46,5	43,9	48,8	45,3	42,3	45,1	41,1	42,7	53,7
dec	47,5	46,7	47,5	47,6	46,2	47,7	46,2	42,2	47,3	45,3	45,5	55,9
2020 jan	51,8	52,0	53,5	48,8	48,5	42,1	48,4	46,1	50,6	44,0	53,2	56,6
feb	52,8	54,1	51,7	50,7	55,0	47,3	54,3	51,3	55,0	45,1	48,0	61,2
mar	43,5	34,2	39,2	45,8	61,8	49,9	35,2	37,1	35,8	42,1	48,9	34,3
apr	37,3	25,6	28,2	41,0	66,9	56,5	22,4	24,5	25,2	42,4	35,6	23,1
maj	40,6	29,8	40,0	41,8	58,0	54,4	29,0	35,6	32,3	41,3	36,7	38,3
jun	48,3	48,4	51,7	42,1	50,6	51,3	45,3	47,5	43,8	43,1	40,8	51,2
jul	51,5	52,6	55,6	45,7	51,8	50,8	50,9	49,0	48,6	43,9	45,3	52,3
aug	53,8	56,6	56,3	47,8	54,7	49,8	56,0	52,5	54,5	48,2	50,2	60,4
sep	55,3	59,2	60,1	45,4	55,4	48,5	57,7	54,6	57,3	48,9	48,5	59,1

Sif / Swedbanks inköpschefsindex - PMI, icke säsongrensat

	PMI Ingår i PMI					Övriga nyckeltal				Prognos		
	Total-index	Order-ingång	Produktion	Syssel-sättning	Leverans-tider	Lager	Order-ingång export	Order-ingång hemma-marknad	Order-stock	Rå-/insats-varupriser	Import	Planerad produktion närmaste halvåret
2015 jan	53,5	55,5	58,5	47,4	50,0	47,4	56,5	53,0	54,3	43,6	55,2	61,4
feb	54,2	55,9	56,3	50,9	51,4	45,0	51,4	53,2	56,8	43,2	50,9	68,0
mar	55,7	57,9	60,5	52,6	52,2	51,4	54,8	56,7	54,9	53,9	55,3	62,5
apr	58,0	62,7	62,3	54,7	51,4	50,5	57,3	59,3	57,5	55,0	55,6	60,2
maj	56,7	58,3	61,9	53,9	52,2	48,6	53,9	55,5	56,1	56,6	53,1	65,9
jun	55,8	56,5	59,0	55,1	54,2	50,5	55,1	50,5	58,1	57,0	52,6	60,8
jul	51,3	50,5	51,5	51,5	53,1	49,5	48,5	47,0	54,0	53,0	47,5	59,9
aug	56,0	58,3	60,6	51,4	52,8	48,6	53,7	55,6	55,6	49,5	50,9	62,8
sep	54,6	54,6	57,6	57,1	47,1	46,5	52,1	53,0	51,7	41,8	50,4	59,7
okt	52,1	50,0	54,5	52,7	50,8	46,8	47,7	50,4	51,2	40,4	51,9	58,5
nov	52,3	49,2	55,9	53,6	50,8	47,9	47,2	51,6	46,4	40,9	53,3	61,6
dec	51,7	51,7	53,8	50,4	50,4	49,1	50,4	47,4	49,6	38,1	51,7	61,0
2016 jan	53,9	56,1	56,0	51,8	51,3	50,0	53,0	55,0	53,0	39,2	53,5	63,5
feb	52,5	50,8	56,4	52,6	50,4	49,1	49,6	50,9	50,9	35,9	51,3	59,3
mar	54,8	56,3	57,1	54,6	52,3	50,9	52,8	55,4	55,5	46,0	52,8	65,0
apr	56,3	59,7	60,6	51,4	53,6	50,5	58,9	57,1	55,8	50,9	56,8	67,7
maj	56,0	58,9	61,2	50,9	51,4	49,1	53,3	59,0	53,7	56,7	54,3	58,6
jun	55,9	57,3	60,1	53,9	54,0	52,0	54,4	54,4	57,3	58,7	54,9	61,9
jul	51,6	51,5	50,0	50,5	55,1	47,4	50,5	50,0	49,0	57,4	48,0	61,0
aug	53,3	53,2	57,2	50,5	52,3	49,1	49,1	50,5	54,7	54,6	51,4	59,0
sep	56,3	59,1	59,9	52,5	53,0	49,0	54,5	54,5	55,1	56,9	52,5	57,6
okt	57,3	56,5	60,1	56,1	53,6	39,6	51,5	53,6	55,1	57,5	54,0	60,6
nov	54,8	54,5	57,2	54,5	56,1	51,7	51,7	51,7	56,2	65,2	52,7	62,6
dec	56,0	55,3	58,5	54,9	57,5	47,8	53,2	53,2	55,9	66,7	54,9	66,7
2017 jan	60,6	61,5	66,5	58,5	57,7	47,9	58,1	58,0	58,6	73,0	55,6	69,9
feb	61,8	65,0	65,3	58,6	60,7	48,4	60,1	62,0	58,0	76,8	56,1	72,2
mar	66,9	72,2	71,4	63,4	63,8	48,4	66,7	69,1	67,7	73,7	64,6	76,3
apr	64,9	67,5	66,3	65,4	65,4	48,0	60,8	65,7	66,7	71,2	57,8	72,6
maj	60,6	60,9	62,9	60,9	64,8	52,8	58,7	58,7	58,2	58,6	59,9	67,0
jun	65,3	69,9	67,7	63,6	66,1	52,7	62,4	63,4	65,1	59,1	63,4	72,3
jul	56,5	56,2	55,2	57,4	64,4	53,2	54,1	50,5	58,8	54,1	53,7	67,9
aug	56,9	56,9	58,0	56,4	62,2	52,8	53,7	52,2	59,8	58,2	56,4	63,3
sept	65,1	65,6	70,6	62,6	70,3	53,3	58,9	56,3	65,6	68,2	60,0	69,3
okt	58,0	54,2	59,8	58,2	66,5	48,4	52,6	51,5	53,1	63,4	51,6	63,5
nov	60,8	60,1	61,6	61,7	67,5	51,0	56,9	54,2	53,7	65,6	55,2	64,6
dec	56,2	56,6	55,7	53,1	64,9	50,9	54,5	51,8	51,3	68,0	56,6	65,9
2018 jan	55,4	54,1	57,3	54,6	60,9	51,9	54,5	52,3	55,9	74,1	57,3	65,1
feb	60,8	64,3	63,9	57,7	63,1	55,1	61,4	58,2	64,4	74,3	60,6	69,2
mar	57,6	60,8	59,3	52,0	64,3	55,4	56,8	56,1	55,7	74,5	57,7	61,9
apr	56,8	57,6	57,1	54,8	60,8	48,4	53,8	56,5	52,2	72,6	56,0	62,4
maj	57,6	59,3	57,1	59,1	60,8	54,6	55,1	57,2	58,8	75,3	56,8	63,2
jun	57,1	58,4	56,2	57,4	64,6	56,8	54,1	54,6	60,7	71,9	56,8	62,9
jul	53,6	52,4	50,6	56,5	64,7	57,7	54,7	48,8	53,6	73,5	54,1	62,4
aug	54,6	55,4	56,5	52,8	59,2	56,0	51,6	53,3	56,5	65,8	55,0	63,0
sep	56,6	57,0	56,4	57,6	64,5	57,6	55,8	50,0	56,4	68,6	58,7	64,0
okt	53,7	51,1	53,4	57,9	58,4	52,8	51,7	48,3	53,9	62,4	53,4	59,6
nov	54,4	52,7	58,6	53,2	57,5	53,8	51,1	48,9	52,7	58,1	57,5	65,6
dec	48,8	48,7	48,1	48,7	50,6	51,9	48,7	46,8	50,6	48,7	50,0	63,3
2019 jan	50,9	48,9	53,5	54,0	50,6	55,2	51,7	48,9	47,1	49,4	50,0	62,6
feb	53,9	58,4	56,6	51,2	48,8	53,0	56,0	53,6	54,9	51,2	53,7	57,2
mar	54,9	56,9	58,0	54,3	50,5	50,5	56,4	52,7	52,7	52,1	51,1	67,0
apr	52,2	53,7	56,7	49,4	50,6	55,5	51,8	53,7	56,1	53,7	51,2	62,8
maj	54,9	58,2	57,1	53,5	50,0	50,0	52,9	52,9	55,3	54,1	51,8	61,8
jun	54,0	55,0	60,0	53,1	49,4	55,6	53,8	51,9	54,4	47,5	56,9	60,0
jul	48,9	48,1	47,4	50,7	50,7	50,7	48,7	46,8	46,8	48,7	47,4	59,7
aug	51,9	51,9	54,9	51,9	48,8	50,6	47,5	52,5	51,2	48,8	51,2	60,5
sep	47,1	45,8	44,6	52,4	45,8	51,2	44,1	45,8	48,8	42,9	50,6	52,2
okt	44,2	42,0	41,4	49,4	40,8	47,7	45,4	39,7	38,5	41,4	42,5	44,8
nov	44,0	40,5	44,6	45,2	42,3	47,0	42,3	38,7	40,5	38,1	41,1	51,2
dec	43,5	41,0	42,2	44,0	42,2	44,6	42,2	37,4	41,6	41,6	42,8	54,8
2020 jan	50,7	50,0	53,0	48,8	45,2	41,1	48,2	45,2	48,8	43,5	52,4	56,0
feb	55,3	60,0	54,4	50,6	54,4	46,1	57,8	53,9	57,8	46,7	48,9	65,0
mar	45,8	39,0	40,7	47,1	64,0	50,6	39,0	39,0	37,2	43,0	48,8	38,4
apr	37,8	27,1	28,2	39,4	69,4	57,1	22,9	27,7	27,7	44,7	34,7	24,7
maj	42,1	33,7	40,5	42,1	60,1	56,2	29,8	37,1	34,3	43,8	36,5	39,3
jun	50,2	50,5	55,9	43,1	53,2	54,8	47,3	50,5	47,9	42,6	44,2	51,1
jul	49,5	48,8	51,2	45,7	54,3	52,4	48,8	46,3	47,0	44,5	43,9	51,2
aug	54,9	58,3	59,4	47,8	53,3	50,6	55,6	55,6	58,3	48,9	52,2	62,2
sep	57,0	60,1	63,1	48,2	56,6	49,4	59,5	56,0	59,5	50,0	52,4	57,7

Silf / Swedbanks Inköpschefsindex (PMI) – mål och metodik

<i>Historik</i>	Silf (tidigare I&L) och Swedbank AB, publ, (dåvarande Sparbanken Sverige) gör den första gemensamma – interna – beräkningen av "Inköpschefsindex" för de fem ingående komponenterna i december 1994. Exakt ett år senare offentliggjordes indextalet för första gången. Förebild för dåvarande ICI (numera PMI, Purchasing Managers' Index) var NAPM-index – en av USA:s viktigaste och mest kända konjunkturindikatorer. NAPM-index har funnits sedan 1931 och har under tiden döpts om till PMI (eller ISM-index).										
<i>Deltagare</i>	Omkring 200 inköpschefer i tillverkningsindustrin.										
<i>Publicering</i>	Första vardagen i varje månad, kl 08:30.										
<i>Undersökningsperiod</i>	Jämförelse med föregående månad.										
<i>Sammansättning av PMI (%)</i>	<table border="0"> <tr> <td>Orderingång (i det egna företaget)</td> <td>30</td> </tr> <tr> <td>Produktion (i det egna företaget)</td> <td>25</td> </tr> <tr> <td>Sysselsättning (i det egna företaget)</td> <td>20</td> </tr> <tr> <td>Leverantörernas leveranstider</td> <td>15</td> </tr> <tr> <td>Lager (inköpt material)</td> <td>10</td> </tr> </table>	Orderingång (i det egna företaget)	30	Produktion (i det egna företaget)	25	Sysselsättning (i det egna företaget)	20	Leverantörernas leveranstider	15	Lager (inköpt material)	10
Orderingång (i det egna företaget)	30										
Produktion (i det egna företaget)	25										
Sysselsättning (i det egna företaget)	20										
Leverantörernas leveranstider	15										
Lager (inköpt material)	10										
<i>Övriga nyckeltal (ingår ej i PMI)</i>	<p>Orderingång export Orderingång hemma Orderstock Leverantörernas rå- och insatsvarupriser Import Planerad produktion närmaste halvåret</p>										
<i>Frågebatteriet</i>	Frågorna som ställs till respondenterna avser månatliga förändringar där respondenterna får svara på om det har ökat, minskat eller har varit en oförändrad utveckling jämfört med närmast föregående månad										
<i>Mål</i>	<p>Snabb konjunkturindikator Enkel statistik och lätt tolkning Statistik med relativt korta publiceringsintervaller Ständig kontakt med välinformerad yrkesgrupp</p>										
<i>Beräkning</i>	Enligt s k diffusionsindex. Positiva förändringar tas fram i procent för de fem delindexarna. Till detta tal adderas den procentuella andelen oförändrade svar multiplicerat med 0,5. Sedan viktas de olika delindexarna enligt ovan för att komma fram till totalindex. Inköpschefsindex anger inga aktivitetsnivåer utan månadsvisa förändringar av industrikonjunkturen. De säsongrensade siffrorna redovisas i första hand.										
<i>"Break even"</i>	Skiljelinjen mellan upp- och nedgång i industrikonjunkturen har – i linje med amerikansk praxis – fastställts till 50. Någon överdriven exakt tillämpning av denna gräns eller "neutral" tillväxtzon bör dock inte göras. 49,7 eller 50,3 ger inte särskilt olikartade konjunktursignaler utifrån PMI-totalindex.										

Säsongrensning	Swedbank/Silf använder från och med januari 2019 en utveckling av X-11 algoritmen som säsongrensning (X-13-ARIMA-SEATS) för inköpschefsindex både för industrin och för tjänstesektorn. Programmet har utvecklats av amerikanska myndigheten US Census Bureau och ingår i Macrobonds applikationer, se bifogad länk https://help.macrobond.com/analyses/filters/seasonaladjustmentx13/ . Den nya säsongrensningssmetoden innebär att tidigare publicerade säsongrensade serier har reviderats. De äldre säsongrensade serierna kommer att finnas tillgängliga bland annat i Macrobonds databaser och hos Silf/Swedbank.
"Composite index"	Från och med januari 2019 publicerar Swedbank/Silf ett <i>Composite index</i> för Inköpschefsindex. Composite indexet bygger på Inköpschefsindex för tillverkningsindustrin och för tjänstesektorn. SCB:s vikter för produktionsvärdeindex (PVI) används, där industrin får en vikt om 28 procent och tjänstesektorn får 72 procent. Sammanvägningen bygger på säsongrensade värden från de traditionella PMI-undersökningarna från och med oktober 2005. Composite Index är en snabb månatlig konjunkturindikator för hela ekonomin och som samvarierar väl med BNP-tillväxten. Indexet publiceras tredje vardagen i varje månad kl 08:30 i samband med att tjänste-PMI offentliggörs.

Vid framtagningen och analysen av Inköpschefsindex (PMI – Purchasing Managers Index) tror vi oss ha använt tillförlitliga källor och bearbetningsrutiner. Swedbank AB (publ) och Silf kan dock inte garantera analysernas riktighet eller fullständighet och påtar sig inte något ansvar för innehållets, siffrornas, bearbetningens, kommentarernas eller övrig informations riktighet eller fullständighet.

Detta material är framställt i informationssyfte och ska inte anses utgöra en investeringsrekommendation enligt artikel 3(1)(35) Marknadssmissbruksförordningen nr 596/2014 ("MAR") och mottagaren bör inte teckna sig i eller köpa några finansiella instrument eller värdepapper enbart på grundval av informationen som nämns här. Materialet utgör inte heller ett erbjudande om att köpa eller sälja finansiella instrument, ingå en transaktion som involverar något finansiellt instrument eller någon handelsstrategi eller ses som någon officiell bekräftelse eller officiell värdering av någon transaktion som nämns här. Vidare är materialet inte avsett att utgöra någon ekonomisk och/eller juridisk rådgivning. Mottagaren uppmanas att basera eventuella beslut på annat underlag.

Varken Swedbank AB (publ), Silf eller dess anställda ska kunna göras ansvariga för förlust eller skada, direkt eller indirekt, på grund av eventuella fel eller brister i detta material. Mottagaren är ensam ansvarig för vad den väljer att göra med informationen i detta material.

Inget av materialet, varken i dess helhet eller delar av innehåller, får överföras, kopieras eller distribueras till någon annan part om inte annat avtalats skriftligen med Swedbank AB (publ) och Silf.