



EN60945



JANUARI—JUNI 2015

Ökad omsättning – rekordkvartal för IDC

Andra kvartalet

- Ordergången uppgick till 337,0 mkr (343,5').
- Nettoomsättningen steg med tre procent till 367,5 mkr (355,4).
- Rörelseresultatet uppgick till 24,4 mkr (55,7 och 22,8 exkl. reavinst fordonsaffären).
- Vinsten efter skatt uppgick till 12,9 mkr (30,3 och 8,3 exkl. reavinst fordonsaffären).
- Vinsten per aktie blev 0,67 kronor (1,57 och 0,44 exkl. reavinst fordonsaffären).
- Per Samuelsson utsedd till ny VD och koncernchef.
- Samarbetsavtal med Mitsubishi Electric upphör vid årsskiftet 2015/2016.

Första halvåret

- Ordergången uppgick till 680,4 mkr (698,1').
- Nettoomsättningen steg med tre procent till 719,3 mkr (701,5).
- Rörelseresultatet uppgick till 50,9 mkr (81,9 och 49,0 exkl. reavinst fordonsaffären).
- Vinsten efter skatt uppgick till 28,0 mkr (45,4 och 23,4 exkl. reavinst fordonsaffären).
- Vinsten per aktie blev 1,48 kronor (2,36 och 1,23 exkl. reavinst fordonsaffären).

*Inkluderar en nedjustering av orderboken på 10,2 mkr avseende den avyttrade fordonsaffären inom IAS.

Delårsrapport för Beijer Electronics AB

Tf VD Anna Belfrage kommenterar

”Under kvartalet visade Beijer Electronics en liten ökning av omsättningen och ett något förbättrat underliggande rörelseresultat.

Affärsområde IDC presterade ännu ett rekordkvartal i omsättning med en tillväxt på 24 procent. Westermo levererade ännu ett försäljningsrekord och går från klarhet till klarhet. Rörelseresultatet var oförändrat men bättre än väntat, då IDC för tillfället belastas med väsentligt högre kostnader för försäljning och utveckling – detta i enlighet med det strategiska investeringsprogrammet som lades fast i höstas och som utvecklas enligt plan. Under kvartalet passerade IDC en milstolpe, då man för första gången någonsin nådde en omsättning överstigande 150 mkr. På rullande tolv månadersbasis omsätter affärsområdet därmed 542 mkr årligen, med ett resultat på cirka 60 mkr eller elva procent i marginal. Utvecklingen ger en god indikation på att IDC kan nå målen om en omsättning på drygt 800 mkr och en rörelsemarginal överstigande 14 procent 2017.

Affärsområde IAS är just nu inne i en utmanande fas. Den fortsatt svaga utvecklingen av olja- och gasssektorn i USA, tillsammans med en tydlig nedgång av försäljningen av Mitsubishi Electric-produkter, har resulterat i en avsevärt lägre omsättning än förväntat. Sammantaget, och justerat för avyttringar och positiva valutaeffekter, var försäljningsvolymen nio procent lägre under det andra kvartalet. Trots detta kunde IAS visa ett något bättre underliggande rörelseresultat för perioden. Det är en effekt av åtgärdsprogrammet som initierades i slutet av 2014 och som hittills

resulterat i besparingar på 19 mkr under det första halvåret. I juni meddelade vi att det långvariga samarbetet med Mitsubishi Electric avslutas vid kommande årsskifte. Två avtal berörs, dels det som innebär att Beijer Electronics säljer produkter från Mitsubishi Electric på den nordiska marknaden, dels det som avser Mitsubishi Electrics försäljning av Beijer Electronics operatörsterminaler på världsmarknaden. Sammantaget motsvarar båda avtalen en försäljning på cirka 190 mkr. Vi bedömer att vi får ett bortfall i omsättning på netto 160 mkr under 2016. Lönsamheten förväntas inte påverkas på grund av de neddragningar om 50-60 tjänster som genomförs under hösten. De relaterade engångskostnaderna kommer att presenteras i samband med nästa kvartalsrapport, men uppskattas i dagsläget till 5-10 mkr. Vår ambition är att avsluta samarbetet med Mitsubishi Electric på ett professionellt och smidigt sätt.

På lite längre sikt innebär det avslutade samarbetet med Mitsubishi Electric en möjlighet att ytterligare fokusera och trimma affärsområde IAS. Under senare år har det globala produkt erbjudandet förbättrats markant och omfattar nu ett komplett panelerbjudande – från relativt enkla enheter till avancerade, robusta operatörspaneler – samtliga med en sofistikerad mjukvara. Framöver koncentreras därför resurserna kring de egenutvecklade produkter som säljs på global basis, vilket i förlängningen leder till förbättrade bruttomarginaler och därmed en starkare lönsamhetsutveckling. De aktiviteter som pågår har som ambition att redan 2017 leverera en lönsamhet om nio till tio procent.”

” Under kvartalet visade Beijer Electronics en liten ökning av omsättningen och ett något förbättrat underliggande rörelseresultat.

Marknad och omvärld

Den globala marknaden för industriautomation präglades fortsatt av en viss återhämtning men skillnader i efterfrågan mellan olika länder och olika segment består. Inom industriell datakommunikation har efterfrågan varit fortsatt stark med en tillväxt på över tio procent.

Koncernen det andra kvartalet

Koncernens ordergång minskade till 337,0 mkr (343,5) under det andra kvartalet 2015. Justerat för avvyttringen av den amerikanska fordonsverksamheten inom affärsområde IAS och valutaeffekter var ordergången nio procent lägre jämfört med samma period föregående år. Nedgången förklaras av en fortsatt svag efterfrågan inom olja- och gassektorn i USA, färre beställningar av Mitsubishi-produkter samt en del timingeffekter avseende förväntade order inom affärsområde IDC.

Koncernens omsättning ökade med tre procent till 367,5 mkr (355,4). Exklusive effekten av den avvyttrade fordonsaffären steg omsättningen med sju procent medan den minskade med två procent justerat för valutaeffekter. Den lägre volymen beror på en fortsatt svag utveckling i Norden och den kraftiga inbromsningen i efterfrågan från olja- och gassektorn i USA. Inom IDC steg omsättningen

fortsatt kraftigt medan IAS visade en markant minskning. Koncernens rörelseresultat före avskrivningar uppgick till 39,6 mkr (72,0). Avskrivningarna blev 15,4 mkr (16,3). Rörelseresultatet blev 24,2 mkr (55,7) vilket motsvarar en rörelsemarginal på 6,6 procent (15,7). I resultatet 2014 ingick en realisationsvinst på 32,9 mkr. Justerat för detta var resultatet 22,8 mkr, motsvarande en marginal om 6,4 procent. Det innebär att koncernen ökade det underliggande rörelseresultatet något, detta genom god kostnadskontroll och större besparingar inom affärsområde IAS. De totala utvecklingskostnaderna uppgick till 29,1 mkr (29,4) vilket utgjorde 7,9 procent (8,3) av koncernens försäljning.

Resultatet före skatt uppgick till 20,7 mkr (49,6). Finansnettot blev -3,5 mkr (-6,1). Vinsten efter beräknad skatt uppgick till 12,9 mkr (30,3). Vinsten per aktie efter beräknad skatt var 0,67 kronor (1,57).

Koncernen det första halvåret

Ordergången minskade med tre procent till 680,4 mkr (698,1) under det första halvåret. Justerat för avvyttringen av den amerikanska fordonsverksamheten steg ordergången med en procent. Valutajusterat minskade den med åtta procent.

Affärsområdenas omsättning och rörelseresultat

MKR	Omsättning		Rörelseresultat		Omsättning		Rörelseresultat	
	Kvartal 2		Kvartal 2		6 månader		6 månader	
	1506	1406	1506	1406	1506	1406	1506	1406
Affärsområde IAS	220,7	236,6	13,7	47,1*	438,3	476,8	27,2	66,3*
Affärsområde IDC	150,0	120,8	15,2	15,8	286,8	228,1	31,1	29,0
Intern försäljning	-3,2	-2,0			-5,8	-3,4		
Koncernjusteringar och moderbolag			-4,7	-7,2			-7,4	-13,4
Beijer Electronics Group	367,5	355,4	24,2	55,7	719,3	701,5	50,9	81,9

* varav realisationsvinst vid avvyttring av fordonsverksamhet i USA om 32,9 mkr

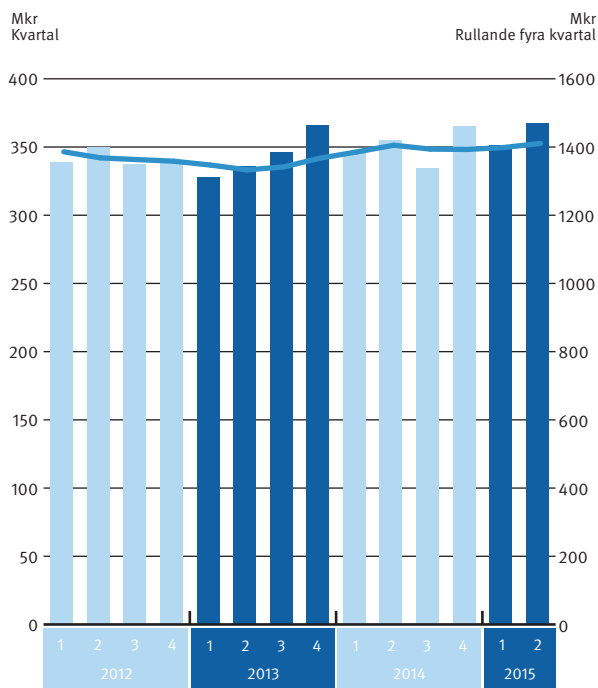
Omsättningen ökade med tre procent till 719,3 mkr (701,5). Exklusive den avyttrade fordonsaffären steg omsättningen med sju procent. Justerat för positiva valutaeffekter minskade omsättningen med två procent. Omsättningen inom IDC steg med 14 procent medan den minskade inom IAS med tio procent justerat för valuta effekt och den avyttrade fordonsaffären.

Rörelseresultatet före avskrivningar uppgick till 81,3 mkr (115,0). Avskrivningarna blev 30,4 mkr (33,0). Rörelseresultatet blev 50,9 mkr (81,9) vilket motsvarar

en rörelsemarginal på 7,1 procent (11,7). Exklusive realisationsvinsten andra kvartalet 2014 uppgick resultatet till 49,0, motsvarande en rörelsemarginal på 7,0 procent. De totala utvecklingskostnaderna uppgick till 57,8 mkr (57,1) vilket utgjorde 8,0 procent (8,1) av koncernens försäljning.

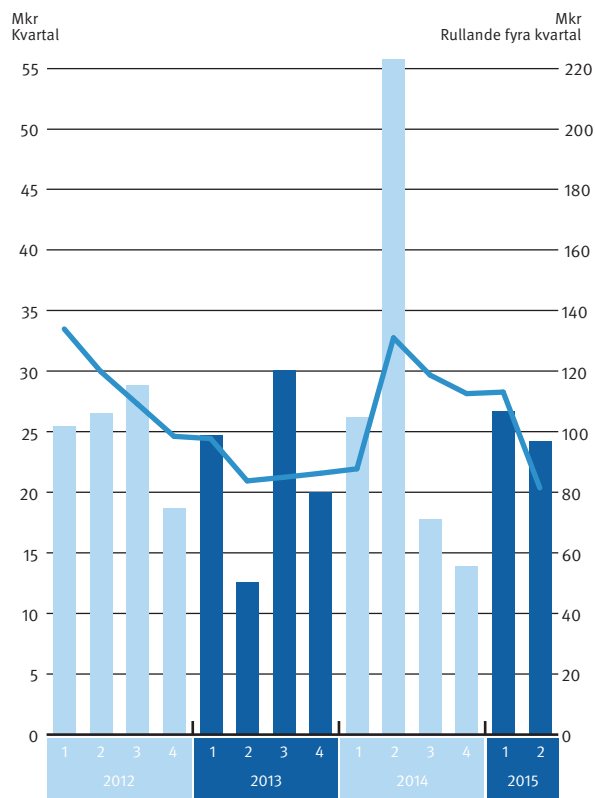
Resultatet före skatt uppgick till 43,6 mkr (70,3). Finansnettot blev -7,2 mkr (-11,6). Vinsten efter beräknad skatt uppgick till 28,1 mkr (45,4). Vinsten per aktie efter beräknad skatt var 1,48 kronor (2,36).

Omsättning koncernen



▲ Staplarna och vänster skala visar omsättning per kvartal. Kurvan och höger skala visar omsättning rullande fyra kvartal.

Rörelseresultat, koncernen



▲ Staplarna och vänster skala visar resultat efter avskrivningar per kvartal. Kurvan och höger skala visar resultat efter avskrivningar rullande fyra kvartal.

Affärsområde Industrial Automation Solutions

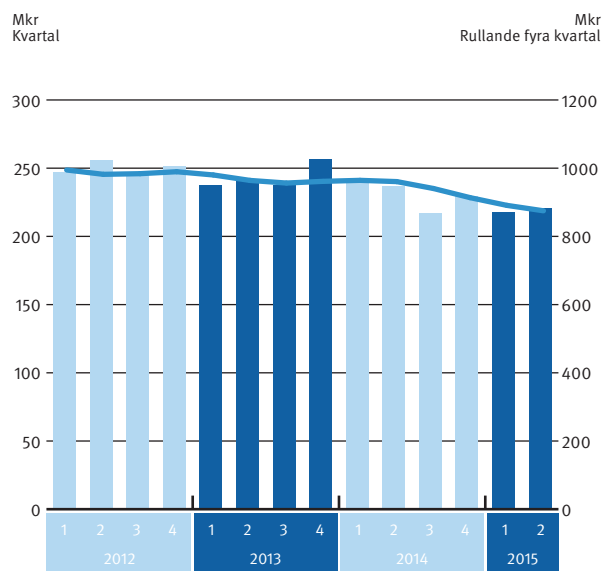
Affärsområde Industrial Automation Solutions (IAS) har framgångsrikt parerat betydande bortfall i efterfrågan inom några viktiga segment. Dels minskade efterfrågan inom olja- och gasssektorn i USA till följd av lägre investeringar efter det stora oljeprisfallet i höstas. Den lägre efterfrågan inom segmentet väntas bestå under resten av året. Dels har försäljningen av produkter från Mitsubishi Electric minskat kraftigt på den nordiska marknaden. Det befintliga distributionsavtalet med Mitsubishi Electric sades också upp i juni och löper ut i samband med årsskiftet 2015/2016. Även distributionsavtalet där Mitsubishi Electric under eget varumärke säljer Beijer Electronics operatörsteminaller har sagts upp och löper ut vid årsskiftet 2015/2016.

Framöver kommer Beijer Electronics därför tillhandahålla motsvarande produkter direkt till de tidigare Mitsubishi Electric-kunderna.

Justerat för produkter från Mitsubishi Electric ökade försäljningen av IAS egenutvecklade produkter i Norden, medan försäljningsvolymerna var stabila i övriga Europa. Trots en relativt stor nedgång i de totala försäljningsvolymerna kunde IAS visa ett i stort sett oförändrat underliggande rörelseresultat.

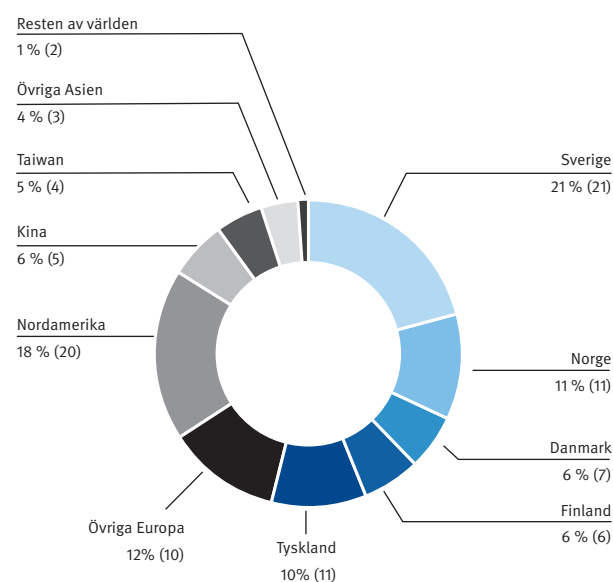
Framledes läggs fokus på de egenutvecklade produkterna. Under senare år har stor kraft lagts vid att utveckla och tillhandahålla ett komplett och konkurrenskraftigt panelerbjudande tillsammans med en avancerad mjukvara

Omsättning, IAS



▲ Staplarna och vänster skala visar omsättning per kvartal. Kurvan och höger skala visar omsättning rullande fyra kvartal.

Omsättning per geografisk marknad, IAS



▲ Omsättningens fördelning per geografisk marknad under sex månader 2015 jämfört med 2014.

och det är därför en logisk konsekvens att koncentrera våra resurser kring dessa. Utöver de egenutvecklade produkterna kan Beijer Electronics även erbjuda kunderna kompletterande tredjepartsprodukter såsom styr- och drivsystem, frekvensomriktare och servosystem under eget varumärke. Sammantaget innebär detta att IAS efter 2016 har goda förutsättningar att generera en bra tillväxt och nå sina långsiktiga lönsamhetsmål.

Andra kvartalet

Affärsområdets ordergång minskade med sex procent till 214,4 mkr (227,7). Justerat för avyttringen i USA och exklusive valutaeffekter minskade ordergången med elva procent. Omsättningen uppgick till 220,7 mkr (236,6). Justerat för avyttringen och exklusive valutaeffekter minskade omsättningen nio procent. Volymnedgången förklaras av en markant lägre efterfrågan inom olja och gas i USA samt en lägre försäljning av Mitsubishi-produkter i Norden.

Rörelseresultatet före avskrivningar blev 18,8 mkr (53,9). Avskrivningar uppgick till 5,2 mkr (6,8). Rörelseresultatet blev 13,7 mkr (47,1) vilket motsvarade en rörelsemarginal på 6,2 procent (19,9). I resultatet 2014 ingick en realisationsvinst på 32,9 mkr, exklusive denna var resultatet 14,2 mkr vilket motsvarade en rörelsemarginal på 6,0 procent.

Åtgärdsprogrammet har löpt enligt plan och minskat omkostnaderna med 10,5 mkr valutajusterat.

Första halvåret

Ordergången uppgick till 434,4 mkr (464,3), motsvarande en minskning på sex procent. Justerat för avyttringen av fordonsverksamheten och exklusive de positiva valutaeffekterna var ordergången tio procent lägre. Omsättningen minskade med åtta procent till 438,3 mkr (476,8). Justerat för avyttringen i USA och de positiva valutaeffekterna minskade omsättningsvolymen med tio procent. Nedgången är även här en konsekvens av utvecklingen inom olja och gas samt en lägre försäljning av Mitsubishi-produkter.

Rörelseresultatet före avskrivningar uppgick till 37,4 mkr (80,5). Avskrivningarna var 10,2 mkr (14,2).

Rörelseresultatet blev 27,2 mkr (66,3) vilket motsvarade en rörelsemarginal på 6,2 procent (13,9). Exklusive realisationsvinsten på 32,9 mkr 2014 uppgick resultatet till 33,3 mkr, dvs en rörelsemarginal på 7,0 procent. Det lägre resultatet beror på den lägre försäljningsvolymen, till stor del kompenserat av de besparingar på 18,8 mkr (valutajusterat) som åtgärdsprogrammet levererat.

Affärsområde Industrial Data Communication

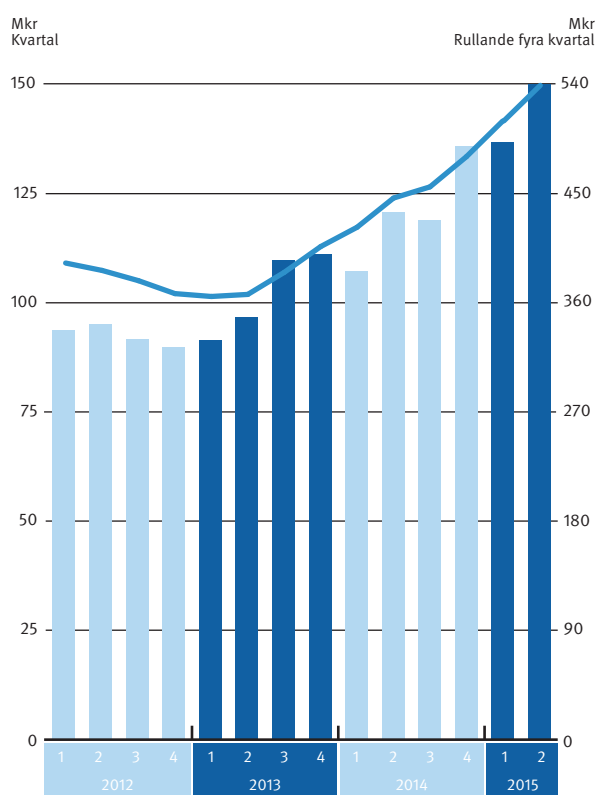
Affärsområde Industrial Data Communication (IDC) levererade för första gången någonsin en omsättning överstigande 150 mkr. Det är med glädje vi noterar att Westermo för tredje kvartalet i rad levererar försäljningsrekord. USA har utvecklats särskilt bra och sett till segment är det tåg, processautomation, energi och vatten som gått starkast. Investeringarna i utveckling och marknad samt produktion för att utöka kapaciteten, fortgår enligt den fastlagda planen. De kraftiga kostnadsökningarna i enlighet med planen har påverkat rörelseresultatet för såväl andra

kvartalet som första halvåret. Resultatutfallen är ändå något bättre än förväntat, detta på grund av den positiva försäljningsutvecklingen inom främst Westermo. Utsikterna för resten av året ser fortsatt ljusa ut med en god orderbok och en bra prospektlista.

Andra kvartalet

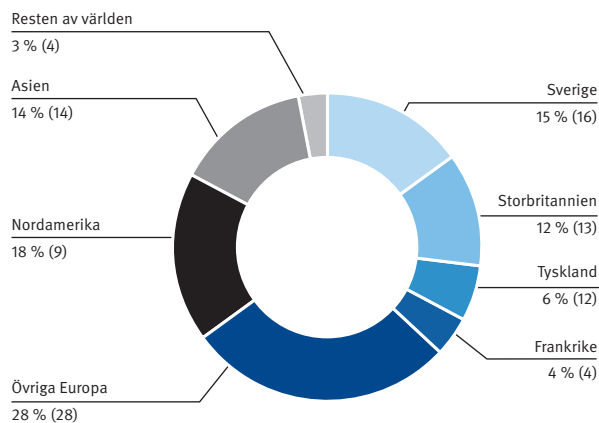
IDCs ordergång steg med sex procent till 122,6 mkr (115,8). Justerat för valutaeffekter minskade ordergången med fyra procent, i första hand beroende på fördröjningar

Omsättning, IDC



▲ Staplarna och vänster skala visar omsättning per kvartal. Kurvan och höger skala visar omsättning rullande fyra kvartal.

Omsättning per geografisk marknad, IDC



▲ Omsättningens fördelning per geografisk marknad under sex månader 2015 jämfört med 2014.

i orderläggning från kundernas sida. Omsättningen ökade med 24 procent till 150,0 mkr (120,8). Justerat för valutaeffekter är tillväxten 12,7 procent. Rörelseresultatet före avskrivningar uppgick till 22,4 mkr (22,6). Avskrivningar uppgick till 7,2 mkr (6,8). Rörelseresultatet blev 15,2 mkr (15,8) vilket motsvarade en rörelsemarginal på 10,1 procent (13,1). Resultatet har under perioden belastats med kraftigt stigande kostnader för försäljning och utveckling i enlighet med den omfattande investeringsplanen som beslutades under hösten 2014.

Första halvåret

Orderingången ökade med fem procent till 246,0 mkr (233,8), justerat för de positiva valutaeffekterna minskade

orderingången med fem procent. Generellt kan sägas att affärsområdet har en mycket stark prospektlista, och den lägre orderingången orsakar därmed ingen oro utan betraktas snarare som en effekt av fördröjd orderläggning hos kund. Omsättningen steg med 26 procent till 286,8 mkr (228,1). Justerat för valutaeffekterna ökade omsättningen med 13,8 procent. Rörelseresultatet före avskrivningar ökade med sju procent till 45,5 mkr (42,6). Avskrivningarna uppgick till 14,4 mkr (13,6). Rörelseresultatet steg med sju procent till 31,1 mkr (29,0), motsvarande en rörelsemarginal på 10,8 procent (12,7). Den lägre marginalen beror på ökade fasta omkostnader för försäljning och utveckling enligt den fastlagda investeringsplanen.

Övrig ekonomisk information

Koncernens investeringar inklusive balanserade utvecklingskostnader och förvärv uppgick till 46,7 mkr (35,0). Kassaflödet från den löpande verksamheten var 56,3 mkr (83,6) före förändringar i rörelsekapital. Det egna kapitalet uppgick till 532,0 mkr (435,2) den sista juni 2015. Soliditeten var 35,0 procent (30,5). Likvida medel uppgick till 131,8 mkr (130,6). Nettoskulden var 525,8 mkr (544,4). Medeltalet anställda var 750 medarbetare (759). Under året har affärsområde IDC ökat med 18 medarbetare och affärsområde IAS minskat med 28 medarbetare.

Utsikter för helåret 2015

Beijer Electronics visade en något högre omsättning och ett något bättre underliggande rörelseresultat under det första halvåret. IDC har visat en fortsatt mycket positiv utveckling och bedöms kunna hålla en hög tillväxt under resten av 2015. Uppsägningen av samarbetsavtalen med Mitsubishi Electric innebär ytterligare en utmaning för affärsområde IAS. Det gör att bedömningen av försäljning och resultat för resterande delen av 2015 blir mer osäker. En mer preciserad bedömning av utfallet för koncernen under helåret 2015 får därför anstå till rapporten för det tredje kvartalet.

Utsikter 2017

På längre sikt, dvs inom en två-treårsperiod, bedöms koncernen utvecklas i en positiv riktning. Med de stora satsningar som görs inom affärsområde IDC är förväntan att omsättningen för affärsområdet 2017 uppgår till dryga

800 mkr med en rörelseresultatsmarginal på 14 procent. Nuvarande positiva utveckling inom affärsområdet – och då särskilt i Westermo – indikerar att målet är inom räckhåll.

Avseende affärsområdet IAS innebär uppsägningen av Mitsubishi Electric-avtalen att omsättningen får ett tillfälligt avbräck. Bedömningen är att fokuseringen på egenutvecklade produkter kombinerat med dels de besparingsåtgärder som påbörjades 2014, dels med de neddragningar som görs som en konsekvens av det avbrutna samarbetet med Mitsubishi Electric, kommer att resultera i en omsättning runt 900 mkr 2017, med en rörelseresultatsmarginal på cirka nio procent, dvs en markant förbättring jämfört med dagens nivåer.

Viktiga händelser

Styrelsen i Beijer Electronics utsåg i maj 2015 Per Samuelsson (57) till ny VD och koncernchef. Per Samuelsson har sedan 16 år haft motsvarande befattning inom Strålfors-koncernen. Strålfors var tidigare börsnoterat men köptes ut 2006 av det som idag är PostNord. Per var tidigare medlem i PLMs koncernledning, som divisionschef, och har tidigare haft flera ledande befattningar inom Perstorp-koncernen. Per är civilekonom från Handelshögskolan i Stockholm. Per efterträder Anna Belfrage som varit tf VD och koncernchef sedan september 2014. Han tillträder den 1 september 2015, samtidigt lämnar Anna Belfrage Beijer Electronics.

Efter dryga trettio år av nära samarbete mellan Mitsubishi Electric och Beijer Electronics, har företagen beslutat att gå skilda vägar då företagens respektive strategier väsentligt avviker från varandra. Det existerande distributionsavtalet förnyas därmed inte, utan löper ut i samband med årsskiftet 2015. Även distributionsavtalet där Mitsubishi Electric under eget varumärke säljer Beijer Electronics operatörsterminaler har sagts upp och löper ut vid årsskiftet 2015. Konsekvensen av bortfallet i volym för Beijer Electronics är att den existerande nordiska organisationen ses över. Totalt berörs cirka 50-60 tjänster, varav cirka 20-30 i Sverige. Beijer Electronics bedömer att omsättningsbortfallet för 2016 blir 160 mkr med ingen märkbar effekt på lönsamheten, detta på grund av de planerade neddragningarna. De kortsiktiga ekonomiska och finansiella konsekvenserna av de uppsagda avtalen kommer att redovisas i rapporten för det tredje kvartalet.

Redovisningsprinciper

Denna delårsrapport har, för koncernen, upprättats i

enlighet med IAS 34 Delårsrapportering samt tillämpliga regler i Årsredovisningslagen. Delårsrapporten för moderbolaget har upprättats i enlighet med Årsredovisningslagens 9 kapitel, Delårsrapport. Redovisningsprinciper som tillämpats för koncernen och moderbolaget överensstämmer med de redovisningsprinciper som användes vid upprättandet av den senaste årsredovisningen.

Denna rapport har ej varit föremål för granskning av bolagets revisorer.

Malmö den 14 juli 2015

Anna Belfrage

Tf VD och koncernchef

För mer information kontakta:

Tf VD och koncernchef Anna Belfrage, tel 040-35 86 53,

0706-35 86 53 eller tf CFO Joakim Nideborn,

tel 040-35 84 49, 0707-72 29 83

Anders Ilstam
Styrelsens ordförande

Ulrika Hagdahl
Styrelseledamot

Maria Khorsand
Styrelseledamot

Christer Öjdemark
Styrelseledamot

Bo Elisson
Styrelseledamot

Johan Wester
Styrelseledamot

Kvartalet i sammandrag

Resultaträkning koncernen

Tkr	Kvartal 2, 2015	Kvartal 2, 2014	6 månader 2015	6 månader 2014	Helår, 2014
Nettoomsättning	367 524	355 435	719 274	701 511	1 401 578
Övriga rörelseintäkter och rörelsekostnader	8 920	34 610 ^{a)}	9 088	34 928 ^{a)}	40 579 ^{a)}
Rörelsens kostnader exkl avskrivningar	-336 820	-318 027	-647 054	-621 480	-1 263 526 ^{b)}
Rörelseresultat före avskrivningar	39 624	72 018	81 308	114 959	178 631
Avskrivningar immateriella anläggningstillgångar	-10 140	-11 298	-20 087	-22 878	-45 141
Avskrivningar materiella anläggningstillgångar	-5 293	-4 982	-10 332	-10 147	-19 878
Rörelseresultat	24 191	55 738	50 889	81 934	113 612
Finansnetto	-3 461	-6 140	-7 246	-11 632	-16 831
Resultat före skatt	20 730	49 598	43 643	70 302	96 781
Beräknad skatt	-7 800	-19 304	-15 591	-24 891	-34 090
Nettoresultat	12 930	30 294	28 052	45 411	62 691
<i>hänförligt till moderbolagets aktieägare</i>	<i>12 824</i>	<i>29 969</i>	<i>28 133</i>	<i>44 974</i>	<i>61 725</i>
<i>hänförligt till innehav utan bestämmande inflytande</i>	<i>106</i>	<i>325</i>	<i>-81</i>	<i>437</i>	<i>966</i>
<i>Motsvarar vinst per aktie, kr</i>	<i>0,67</i>	<i>1,57</i>	<i>1,48</i>	<i>2,36</i>	<i>3,24</i>

a) Inklusive reavinst å 32 936 tkr från avyttring av fordonsverksamheten i USA

b) Varav engångskostnad -10 800 tkr hänförlig till VD-byte

Rapport över totalresultatet

Tkr	Kvartal 2, 2015	Kvartal 2, 2014	6 månader 2015	6 månader 2014	Helår, 2014
Nettoresultat	12 930	30 294	28 052	45 411	62 691
Aktuariella vinster och förluster	-195		-195		-13 293
Omräkningsdifferenser	-23 451	27 150	31 523	22 924	81 160
Totalresultat	-10 716	57 444	59 380	68 335	130 558
<i>hänförligt till moderbolagets aktieägare</i>	<i>-10 756</i>	<i>56 837</i>	<i>59 340</i>	<i>67 684</i>	<i>129 002</i>
<i>hänförligt till innehav utan bestämmande inflytande</i>	<i>40</i>	<i>607</i>	<i>40</i>	<i>651</i>	<i>1 556</i>

Balansräkning koncernen

Tkr	2015-06-30	2014-06-30	2014-12-31
Tillgångar			
Immateriella anläggningstillgångar	722 391	667 967	701 164
Materiella anläggningstillgångar	82 222	78 179	83 642
Finansiella anläggningstillgångar	116 374	102 137	109 957
Omsättningstillgångar	485 168	464 466	444 865
Likvida medel och kortfristiga placeringar	131 819	130 589	156 842
Summa tillgångar	1 537 974	1 443 338	1 496 470
Eget kapital och skulder			
Eget kapital hänförligt till moderbolagets aktieägare	532 037	435 213	496 531
Innehav utan bestämmande inflytande	6 396	5 451	6 356
Långfristiga skulder	548 111	507 053	504 430
Kortfristiga skulder	451 430	495 621	489 153
Summa eget kapital och skulder	1 537 974	1 443 338	1 496 470
<i>Därav räntebärande skulder</i>	<i>657 588</i>	<i>675 015</i>	<i>655 597</i>

Koncernens förändring i eget kapital

Tkr	2015-06-30	2014-06-30	2014-12-31
Hänförligt till moderbolagets aktieägare			
Ingående eget kapital den 1 januari enligt fastställd balansräkning	496 531	391 363	391 363
Utdelning	-23 834	-23 834	-23 834
Totalresultat	59 340	67 684	129 002
Utgående eget kapital	532 037	435 213	496 531
Hänförligt till innehav utan bestämmande inflytande			
Ingående eget kapital den 1 januari	6 356	4 800	4 800
Totalresultat	40	651	1 556
Utgående eget kapital	6 396	5 451	6 356

Nyckeltal koncernen

	2015-06-30	2014-06-30	2014-12-31
Rörelsemarginal, %	7,1	11,7	8,1
Vinstmarginal, %	3,9	6,5	4,5
Soliditet, %	35,0	30,5	33,6
Eget kapital per aktie, kr	27,9	22,8	26,0
Vinst per aktie, kr	1,48	2,36	3,24
Avkastning på eget kapital efter skatt, %	9,3	17,8	13,9
Avkastning på sysselsatt kapital, %	7,4	12,0	10,3
Avkastning på operativt kapital, %	11,9	21,4	17,7
Medelantal anställda	750	759	760

Kassaflödesanalys koncernen

Tkr	2015-06-30	2014-06-30	2014-12-31
Kassaflöde från den löpande verksamheten före förändring av rörelsekapital	56 336	83 555	115 582
Förändringar i rörelsekapital	-30 560	-25 009	21 063
Kassaflöde från den löpande verksamheten	25 776	58 546	136 645
Kassaflöde från investeringsverksamheten	-46 690	-34 963	-60 093
Kassaflöde från finansieringsverksamheten	13 960	-21 361	-56 687
Utbetald utdelning	-23 834	-23 834	-23 834
Periodens kassaflöde	-30 788	-21 612	-3 969
Likvida medel och kortfristiga placeringar vid årets början	156 842	147 926	147 926
Kursförändringar likvida medel	5 765	4 275	12 885
Likvida medel och kortfristiga placeringar vid periodens slut	131 819	130 589	156 842

Rörelsegrenar

Tkr	Kvartal 2 2015	Kvartal 2 2014	6 månader, 2015	6 månader, 2014	Helår 2014
Nettoomsättning					
IAS	220 652	236 576	438 281	476 756	923 206
IDC	150 043	120 789	286 803	228 103	483 037
Koncernjusteringar	-3 171	-1 930	-5 810	-3 348	-4 665
Koncernen	367 524	355 435	719 274	701 511	1 401 578
Rörelseresultat före avskrivningar					
IAS	18 834	53 875 ^{a)}	37 434	80 476 ^{a)}	108 182 ^{a)}
IDC	22 401	22 553	45 528	42 565	85 289
Moderbolag	-2 926	-3 788	-3 870	-5 862	-18 691 ^{b)}
Koncernjusteringar	1 315	-622	2 216	-2 220	3 851
Koncernen	39 624	72 018	81 308	114 959	178 631
Rörelseresultat					
IAS	13 664	47 079	27 168	66 254	81 256
IDC	15 178	15 801	31 121	28 967	57 799
Moderbolag	-4 744	-5 529	-7 416	-9 271	-25 538
Koncernjusteringar	93	-1 613	16	-4 016	95
Koncernen	24 191	55 738	50 889	81 934	113 612

a) varav reavinst vid avyttring av fordonsverksamhet i USA 32 936

b) varav engångspost -10 800 tkr hänförlig till VD-byte

Resultaträkning moderbolaget

Tkr	Kvartal 2 2015	Kvartal 2 2014	6 månader, 2015	6 månader, 2014	Helår 2014
Nettoomsättning	15 397	15 324	30 795	30 649	61 295
Rörelsens kostnader	-20 141	-20 853	-38 211	-39 920	-86 833 ^{a)}
Rörelseresultat	-4 744	-5 529	-7 416	-9 271	-25 538
Finansnetto*	-6 172	4 896	-1 191	1 642	58 787
Resultat före skatt	-10 916	-633	-8 607	-7 629	33 249
Bokslutsdispositioner	262	718	525	1 437	10 913
Beräknad skatt	1 980	55	548	468	335
Nettoresultat	-8 674	140	-7 534	-5 724	44 497
*) varav utdelning från dotterbolag	0,0	3,7	0,0	3,7	53 699

a) varav engångspost -10 800 tkr hänförlig till VD-byte

Balansräkning moderbolaget

Tkr	2015-06-30	2014-06-30	2014-12-31
Tillgångar			
Anläggningstillgångar	812 596	801 326	803 052
Omsättningstillgångar	27 130	24 179	33 386
Likvida medel och kortfristiga placeringar	2 027	3 017	6 591
Summa tillgångar	841 753	828 522	843 029
Eget kapital och skulder			
Eget kapital	109 745	90 892	141 113
Obeskattade reserver	525	2 487	1 050
Långfristiga skulder	525 321	469 525	422 684
Kortfristiga skulder	206 162	265 618	278 182
Summa eget kapital och skulder	841 753	828 522	843 029
Därav räntebärande skulder	556 913	590 850	555 171

Beijer Electronics AB

Beijer Electronics är ett expansivt teknikföretag inom industriell automation och datakommunikation. Bolaget utvecklar och marknadsför produkter och lösningar med användaren i fokus. Sedan starten 1981 har Beijer Electronics utvecklats till en internationell koncern med verksamhet i 19 länder. Bolaget är noterat på NASDAQ OMX Nordiska Börs Stockholms Small Cap-lista under symbolen BELE.

Mer information om bolaget

Via Beijer Electronics e-postlista är det möjligt att prenumerera på finansiell information. Du ansluter dig enkelt via vår hemsida, www.beijerelectronics.se. Har du frågor om Beijer Electronics-koncernen är du välkommen att kontakta oss på telefon 040-35 86 00 eller via e-post på adressen info@beijerelectronics.se.

Kommande ekonomisk information

21 oktober 2015..... Niomånadersrapport
28 januari 2016..... Bokslutskommuniké



Ny robust panel förstärker Rugged-sortimentet

Den nya robusta operatörspanelen iX T7BR förstärker Beijer Electronics Rugged-sortimentet, som även innehåller 15" operatörspanelen iX T15BR. De robusta iX HMI-panelerna är certifierade av stora klassificeringssällskap för riskfyllda driftsmiljöer (UL, IECEx, ATEX), samt för marin standard (ABS, DNV, GL, LR, KR) vid användning på fartyg och offshoreinstallationer. Den robusta iX HMI-panelen är konstruerad för driftstemperaturer från -30°C till 70°C och är NEMA 4X- och IP66-klassad.

► Läs mer på www.beijer.se

Beijer
ELECTRONICS

Huvudkontor

Beijer Electronics AB (publ)
Box 426, Stora Varvsgatan 13a
201 24 Malmö, Sverige
Org nr 556025-1851

www.beijerelectronics.se | +46 40 35 86 00