



## JANUARI–DECEMBER 2011

### Fortsatt tillväxt och rekordresultat för helåret

#### Helåret 2011

- Ordergången ökade med elva procent till 1 406,9 mkr (1 273,6)
- Nettoomsättningen steg med 15 procent till 1 417,7 mkr (1 232,3)
- Rörelseresultatet ökade med 21 procent till 150,3 mkr (124,3)
- Vinsten efter skatt steg med elva procent till 99,1 mkr (89,5)
- Vinsten per aktie ökade till 5,03 kronor (4,61)
- Styrelsen föreslår en utdelning på 2,25 kronor (2,00)

#### Fjärde kvartalet

- Ordergången ökade med fem procent till 343,2 mkr (328,0)
- Nettoomsättningen steg med tre procent till 345,3 mkr (336,2)
- Rörelseresultatet uppgick till 29,1 mkr (35,0)
- Vinsten efter skatt blev 15,2 mkr (26,2)
- Resultatet i fjärde kvartalet belastades med 2,8 mkr i kostnader för översvämningarna i Thailand

# Bokslutskommuniké för Beijer Electronics AB

## VD Fredrik Jönsson kommenterar

”Beijer Electronics kunde för helåret 2011 visa sin hittills högsta omsättning och ett rekordresultat. Omsättningen ökade med 15 procent till drygt 1,4 miljarder kronor och rörelseresultatet steg med över 20 procent till 150 mkr. Våra förvärv, amerikanska QSI och taiwanesiska Korenix, har varit lyckosamma och överträffat förväntningarna. De har båda bidragit väsentligt till tillväxt och resultat. Samtidigt har vi haft en god kostnadskontroll som gett effekt på resultatet.

Resultatet belastades med engångskostnader för övervämmningarna i Thailand och ökade kostnader för produktutveckling under fjärde kvartalet.

Sammantaget befinner sig Beijer Electronics i en expansionsfas. Vi satsade över 100 mkr under 2011 på utveckling av produkter som successivt kommer att lanseras under 2012. Den största satsningen avser en helt ny global plattform av HMI-terminaler baserade på iX-mjukvaran. Vi har även ökat resurserna på säljsidan samt öppnat säljkontor i Brasilien och Indien.

Affärsområde IDC har fortsatt att övertyga och jag är väldigt nöjd med utvecklingen under 2011. Den organiska tillväxten har varit hög och förvärvet av Korenix har haft en gynnsam påverkan på affärsområdet. Satsningen på den amerikanska marknaden har gett snabbare och bättre

resultat än väntat och redan under det fjärde kvartalet visade verksamheten positivt resultat. Vi har stora förhoppningar om en fortsatt kraftig expansion inom IDC.

Affärsområde Automation har successivt ökat omsättning och resultat. För helåret har Automation gjort en stark återhämtning vilket innebar att lönsamheten närmade sig det långsiktiga målet. Positivt var också att alla marknader som Automation bearbetar för första gången visade ett positivt resultat under året.

Affärsområde HMI Products visade en bra tillväxt och hög lönsamhet för helåret. Förvärvet av QSI har gett väsentliga tillskott till omsättning och resultat. Försäljningen minskade dock i slutet av året beroende på lägre efterfrågan i Kina och från några brand label-kunder. Detta har vi bemött med ökade marknadssatsningar och expansion av säljkåren. Dessutom lanseras de nya terminalerna under våren. Vi räknar dock med att det tar en viss tid innan satsningarna får effekt på försäljningen.”

## Marknad och omvärld

Marknaden för industriautomation visade en god tillväxt under helåret men vissa avmattningstendenser gjorde sig gällande under det andra halvåret särskilt på vissa delmarknader och segment. Marknaden för infrastruktur har fortsatt varit god medan den dämpats inom vissa delar av industrin.

## Affärsområdenas omsättning och rörelseresultat

	Omsättning		Rörelseresultat		Omsättning		Rörelseresultat	
	Kvartal 4		Kvartal 4		Helår		Helår	
MKR	1112	1012	1112	1012	1112	1012	1112	1012
Affärsområde Automation	125,2	116,2	10,2	0,8 <sup>*)</sup>	497,2	467,9	34,5	19,4 <sup>*)</sup>
Affärsområde HMI Products	140,9	167,3	12,6	31,0 <sup>*)</sup>	627,2	559,7	87,3	85,3 <sup>*)</sup>
Affärsområde IDC	100,5	75,7	10,8	7,0 <sup>**)</sup>	385,2	284,4	46,2	34,0 <sup>**)</sup>
Intern försäljning	-21,2	-23,0			-91,9	-79,6		
Koncernjusteringar och avskrivningar			-4,5	-2,1			-17,8	-12,8
Engångskostnader				-1,7				-1,7
<b>Beijer Electronics Group</b>	<b>345,3</b>	<b>336,2</b>	<b>29,1</b>	<b>35,0</b>	<b>1 417,7</b>	<b>1 232,3</b>	<b>150,3</b>	<b>124,3</b>

\* Exklusive engångsposter

\*\* Inklusive minoritetsandel Korenix

### Koncernen det fjärde kvartalet

Koncernen fortsatte att utvecklas stabilt men i långsammare takt under det fjärde kvartalet framför allt beroende på en svagare efterfrågan i Kina och från några brand label-kunder. Detta tillsammans med ökade satsningar på produktutveckling och säljorganisation påverkade lönsamheten.

Orderingången steg med fem procent till 343,2 mkr (328,0). Förvärv bidrog positivt med 58,8 mkr (29,8). Justerat för valutaeffekter och förvärv minskade orderingången med tre procent. Nedgången förklaras av en minskning inom affärsområde HMI Products. Den organiska tillväxten var god inom affärsområde Automation medan den var oförändrad inom IDC.

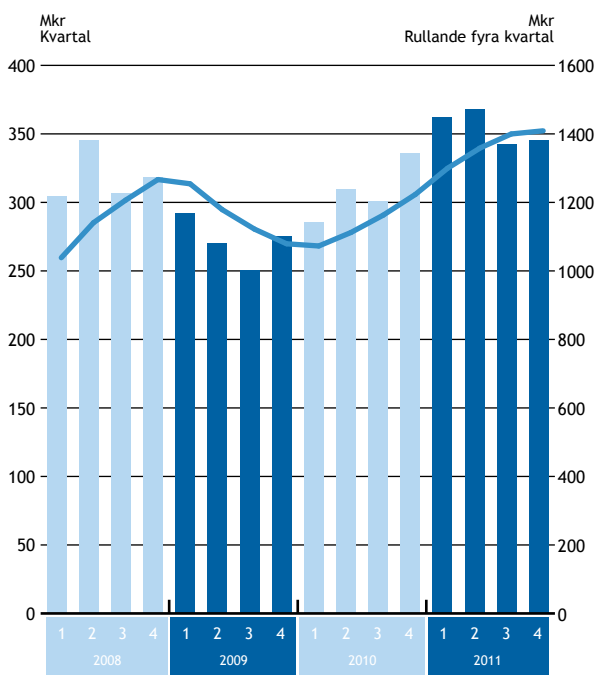
Koncernens omsättning steg med tre procent till 345,3 mkr (336,2). Förvärv påverkade positivt med 58,2 mkr

(20,8). Valutajusterat och exklusive förvärv minskade omsättningen med nio procent beroende på lägre organisk omsättning inom HMI Products.

Försäljningen i Sverige, som är koncernens enskilt största marknad, visade en fortsatt god tillväxt liksom de danska och finländska marknaderna. Försäljningen i Norge återhämtade sig under det sista kvartalet efter en svag inledning på året. Försäljningen i USA fortsatte att stiga kraftigt. Kina och Tyskland visade en lägre försäljning.

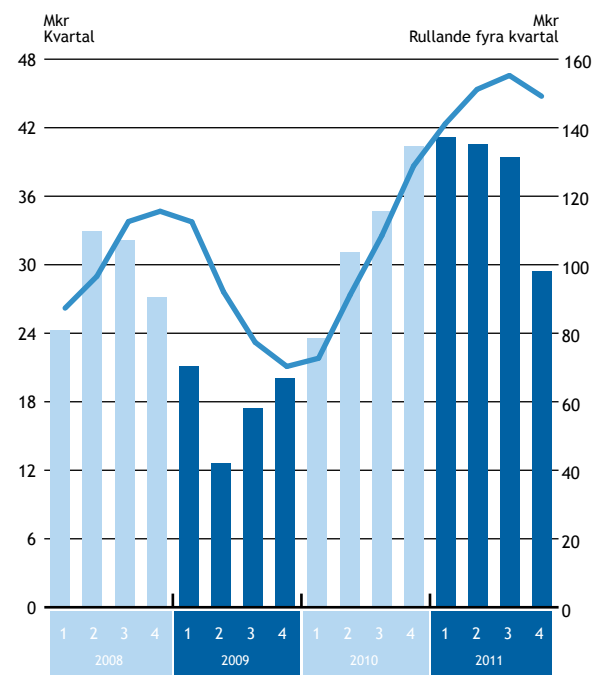
Koncernens rörelseresultat uppgick till 29,1 mkr (35,0). Det motsvarade en rörelsemarginal på 8,4 procent (10,4). Minskningen beror på lägre organisk försäljningsvolym inom HMI Products samt kraftigt stigande utvecklings- och säljkostnader till följd av framåtinriktade satsningar. De totala utvecklingskostnaderna ökade till 30,1 mkr

Omsättning koncernen



▲ Staplarna och vänster skala visar omsättning per kvartal. Kurvan och höger skala visar omsättning rullande fyra kvartal.

Rörelseresultat koncernen



▲ Staplarna och vänster skala visar resultat efter avskrivningar per kvartal. Kurvan och höger skala visar resultat efter avskrivningar rullande fyra kvartal.

(20,0) som en följd av förvärv och fortsatta satsningar på produktutveckling.

Resultatet före skatt blev 24,3 mkr (32,8). Finansnettot uppgick till -4,8 mkr (-2,1). Det negativa finansnettot är hänförligt till högre skuldsättning i samband med förvärv. Vinsten efter beräknad skatt uppgick till 15,2 mkr (26,2). Vinsten per aktie efter beräknad skatt blev 0,75 kronor (1,40).

#### Koncernen under helåret

Orderingången steg med elva procent till 1 406,9 mkr (1 273,9). Förvärv bidrog med 211,5 mkr (29,8) till orderingången. Valutajusterat och exklusive förvärv minskade orderingången med fyra procent, detta till sin helhet härrörande från HMI Products. Koncernens omsättning ökade med 15 procent till 1 417,7 mkr (1 232,3). Förvärv påverkade omsättningen positivt med 203,1 mkr (20,8). Valutajusterat och exklusive förvärv var omsättningen oförändrad.

Rörelseresultatet steg med 21 procent till 150,3 mkr (124,3). Det motsvarade en rörelsemarginal på 10,6 procent (10,1). Den kraftiga resultatförbättringen förklaras av ökade volymer och förvärv.

Resultatet före skatt ökade till 133,0 mkr (120,0). Finansnettot blev -17,3 mkr (-4,3). Vinsten efter beräknad skatt steg med elva procent till 99,1 mkr (89,5). Vinsten per aktie efter beräknad skatt blev 5,03 kronor (4,61).

#### Utdelning

Styrelsen föreslår en utdelning om 2,25 kronor (2,00) per aktie för verksamhetsåret 2011.

## Affärsområde HMI Products – produktutveckling för framtiden

Affärsområde HMI Products visade sett över helåret en hög omsättning och god lönsamhet. Amerikanska QSI som ingår i koncernen från den 1 november 2010 har utvecklats väl och överträffat förväntningarna. Under det tredje liksom det fjärde kvartalet minskade affärsområdets organiska ordergång och omsättning till följd av en lägre efterfrågan från den kinesiska marknaden samt minskade beställningar från några brand label-kunder. De lägre volymerna har negativt påverkat resultatet som också belastats med engångskostnader om 2,8 mkr i det fjärde kvartalet till följd av översvämningen i Thailand.

### Fjärde kvartalet

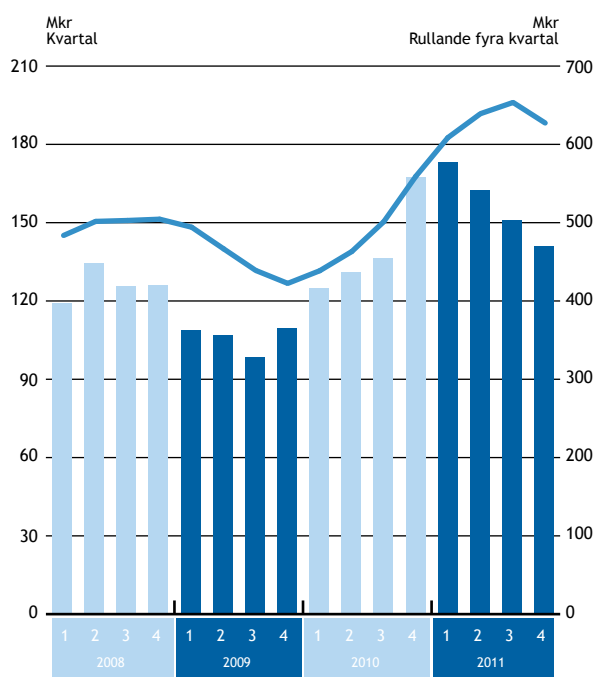
Ordergången minskade något till 149,4 mkr (154,6) under det fjärde kvartalet. Valutajusterat och exklusive förvärv minskade ordergången med elva procent. Omsättningen uppgick till 140,9 mkr (167,3) varav QSI bidrog med

43,7 mkr (20,8). Rörelseresultatet blev 12,6 mkr (31,0). Det motsvarade en rörelsemarginal på 8,9 procent (18,5). Nedgången beror på lägre försäljningsvolym och ökade kostnader för produktutveckling. Det fjärde kvartalet 2010 var också mycket starkt i ett historiskt perspektiv. Under det första kvartalet 2012 kommer den nya globala HMI produktplattformen att lanseras.

### Helåret

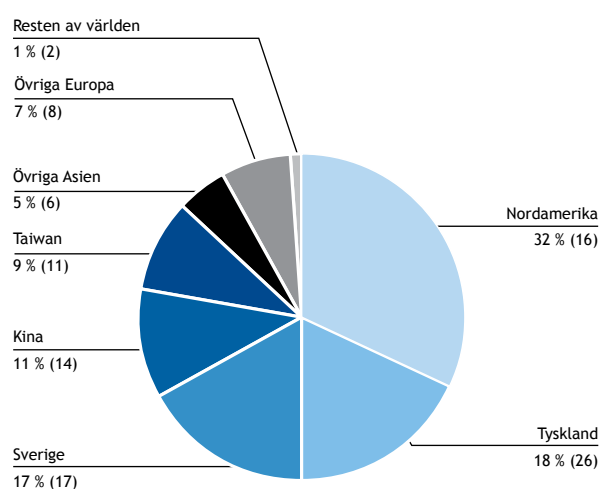
Ordergången ökade med 13 procent till 636,3 mkr (562,0) under helåret. Valutajusterat och exklusive förvärv minskade ordergången med fyra procent. Omsättningen steg med tolv procent till 627,2 mkr (559,7). QSI svarade för 140,2 mkr (20,8). Rörelseresultatet ökade till 87,4 mkr (85,3) motsvarande en marginal på 13,9 procent (15,2).

Omsättning HMI Products



▲ Staplarna och vänster skala visar omsättning per kvartal. Kurvan och höger skala visar omsättning rullande fyra kvartal.

HMI Products omsättning per geografisk marknad



▲ Omsättningens fördelning per geografisk marknad under helåret 2011 jämfört med 2010.

## Affärsområde Automation

### – befäster redan starka positioner i Norden

Affärsområde Automation fortsatte att utvecklas positivt under det fjärde kvartalet. Såväl ordergång som omsättning visade en bra tillväxt samtidigt som rörelseresultatet steg mycket kraftigt. Kostnadsmedvetenhet och ökade försäljningsinsatser har successivt gett avsedda effekter och för helåret visar alla länder i Norden och Baltikum positiv lönsamhet. Detta har uppnåtts genom att skapa en mer sälj- och kunddriven organisation. De senaste årens omstruktureringar har gett resultat och idag står Automation starkt med en gedigen position på marknaden kombinerat med ett gott tekniskt erbjudande.

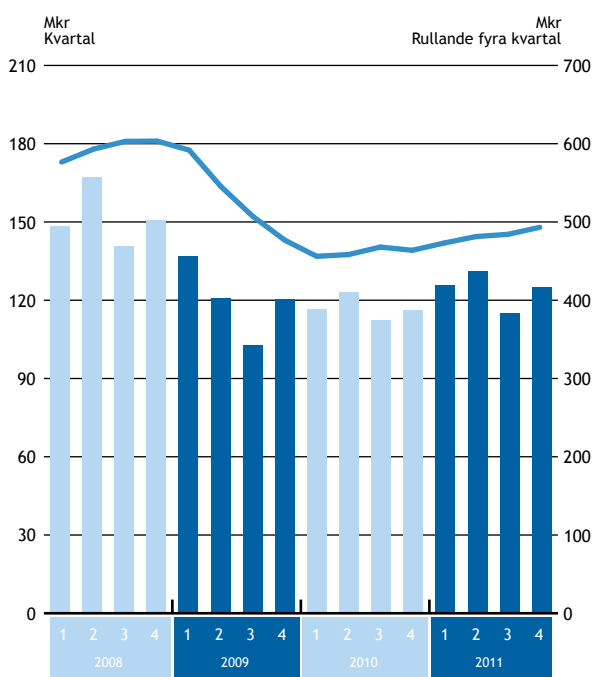
#### Fjärde kvartalet

Affärsområdets ordergång ökade med sju procent till 126,5 mkr (118,8). Omsättningen steg med åtta procent till 125,2 mkr (116,2). Rörelseresultatet ökade kraftigt till 10,2 mkr (0,8). Det motsvarade en rörelsemarginal på 8,2 procent (0,7).

#### Helåret

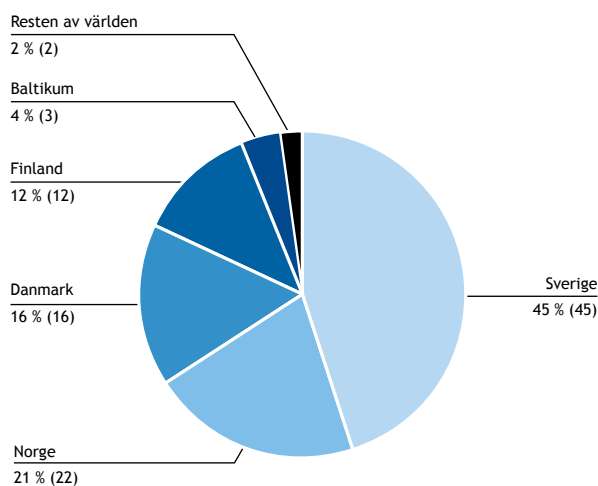
Ordergången ökade till 494,0 mkr (472,9). Omsättningen steg med sex procent till 497,2 mkr (467,9). Rörelseresultatet ökade med 78 procent till 34,5 mkr (19,4). Rörelsemarginalen blev 6,9 procent (4,1). Den betydande resultatökningen beror på högre försäljningsvolymer i kombination med god kostnadskontroll.

Omsättning Automation



▲ Staplarna och vänster skala visar omsättning per kvartal. Kurvan och höger skala visar omsättning rullande fyra kvartal.

Automations omsättning per geografisk marknad



▲ Omsättningens fördelning per geografisk marknad under helåret 2011 jämfört med 2010.

## Affärsområde IDC

### – produktutveckling för en kraftigt växande marknad

Affärsområde IDC har under helåret visat en fin utveckling med stark tillväxt och en kraftig resultatökning. Förvärvet av taiwanesiska Korenix har överträffat förväntningarna. Bolaget har utvecklats mycket positivt med högre försäljning under hög lönsamhet. Satsningen på den amerikanska marknaden genom eget dotterbolag i fjärde kvartalet 2010 har resulterat i en betydande försäljning under året och verksamheten där visade ett positivt resultat redan under det fjärde kvartalet. IDC har under året stärkt sin position på ett antal nyckelsegment däribland Rail, Energy Supply, Road Transport och Mining. Den underliggande tillväxten inom industriell datakommunikation är stark. Baserat på bolagets snabba och framgångsrika teknologitveckling i kombination med ett skarpt fokus på krävande kundsegment finns det stora möjligheter till en fortsatt hög tillväxt de kommande åren. IDC har under 2011 befast sin position som en ledande leverantör inom Rail- och Mining-segmenten.

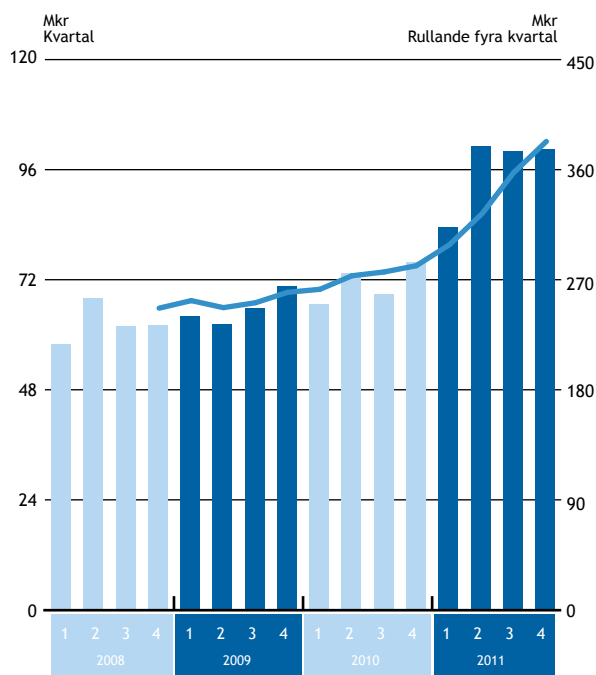
#### Fjärde kvartalet

Affärsområdets ordergång steg med 18 procent till 88,6 mkr (75,0). Korenix bidrog med 13,6 mkr. Omsättningen ökade med 33 procent till 100,5 mkr (75,7) varav Korenix svarade för 14,2 mkr. Rörelseresultatet steg med 54 procent till 10,8 mkr (7,0). Rörelsemarginalen blev 10,7 procent (9,2).

#### Helåret

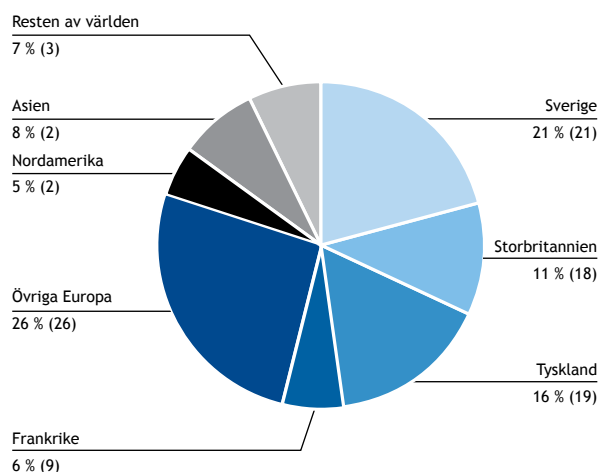
Ordergången ökade med 21 procent till 370,2 mkr (306,3) varav Korenix stod för 62,0 mkr. Omsättningen steg med 36 procent till 385,2 mkr (284,3). Korenix bidrog med 62,6 mkr. Rörelseresultatet ökade med 36 procent till 46,2 mkr (34,0) motsvarande en marginal på 12,0 procent (12,0).

Omsättning IDC



▲ Staplarna och vänster skala visar omsättning per kvartal.  
Kurvan och höger skala visar omsättning rullande fyra kvartal.

IDCs omsättning per geografisk marknad



▲ Omsättningens fördelning per geografisk marknad under helåret 2011 jämfört med 2010.

## Övrig ekonomisk information

Koncernens investeringar inklusive balanserade utvecklingskostnader uppgick till 62,3 mkr (50,5). Kassaflödet från den löpande verksamheten var 56,5 mkr (114,1). Det egna kapitalet uppgick till 420,3 mkr (337,7) vid årskiftet. Soliditeten var 29,7 procent (27,2). Likvida medel uppgick till 178,3 mkr (105,1). Räntebärande skulder uppgick till 607,8 mkr (459,1). Medeltalet anställda var 668 medarbetare (538).

### Utsikter för 2012

Beijer Electronics visade en positiv utveckling under året 2011 men efterfrågan mattades av under det fjärde kvartalet för HMI Products. Samtidigt genomförde koncernen offensiva investeringar inom produktutveckling samt marknadssatsning. För HMI Products föreligger viss osäkerhet vad gäller försäljningsutvecklingen under första halvåret 2012.

### Viktiga händelser

I mars 2011 förvärvade Beijer Electronics resterande åtta procent i taiwanesiska Korenix och äger därefter 100 procent av bolaget. Förvärvet har skett stegvis med 37 procent i juli 2010 och 55 procent i december 2010. Korenix konsolideras och ingår i Beijer Electronics räkenskaper sedan årsskiftet 2010/11. Den sammantagna köpeskillingen har uppgått till 130 mkr för samtliga aktier i Korenix. Därutöver kan en prestationsrelaterad tilläggsköpeskillning utgå baserat på 2012 års resultat.

I juni 2011 genomfördes först en nyemission om 90 000 aktier (avseende teckningsoptionsprogram), därefter en aktiesplit (3:1). Varje aktie delades upp i tre aktier av samma slag vilket innebar att antalet aktier sammantaget ökade från 6 221 488 till 18 934 464.

### Redovisningsprinciper

Denna bokslutskommuniké har, för koncernen, upprättats i enlighet med IAS 34 Delårsrapportering samt tillämpliga regler i Årsredovisningslagen. Bokslutskommunikén för moderbolaget har upprättats i enlighet med Årsredovisningslagens 9 kapitel, Delårsrapport. Redovisningsprinciper som tillämpats för koncernen och moderbolaget överensstämmer med de redovisningsprinciper som användes vid upprättandet av den senaste årsredovisningen.

Denna rapport har ej varit föremål för granskning av bolagets revisorer.

Malmö den 9 februari 2012

Beijer Electronics AB (publ)  
Styrelsen

*För mer information kontakta:*

*VD och koncernchef Fredrik Jönsson, tel 040-35 86 10, 0705-17 16 26 eller CFO Anna Belfrage, tel 040-35 86 53, 0706-35 86 53.*



# Året i sammandrag

## Resultaträkning koncernen

Tkr	Kvartal 4, 2011	Kvartal 4, 2010	Helår, 2011	Helår, 2010
Nettoomsättning	345 340	336 202	1 417 705	1 232 321
Övriga rörelseintäkter och rörelsekostnader	-4 814	8 526 <sup>b)</sup>	349	3 445 <sup>a, b)</sup>
Rörelsens kostnader exkl avskrivningar	-297 332	-291 113	-1 214 762	-1 060 986
Avskrivningar immateriella anl.tillg.	-9 244	-7 680	-37 168	-29 128
Avskrivningar materiella anl.tillg.	-4 870	-10 960	-15 854	-21 330
<b>Rörelseresultat</b>	<b>29 080</b>	<b>34 975</b>	<b>150 270</b>	<b>124 322 <sup>c)</sup></b>
Finansnetto	-4 806	-2 145	-17 292	-4 301 <sup>d)</sup>
<b>Resultat före skatt</b>	<b>24 274</b>	<b>32 830</b>	<b>132 978</b>	<b>120 021</b>
Beräknad skatt	-9 109	-6 617	-33 854	-30 534
<b>Nettoresultat</b>	<b>15 165</b>	<b>26 213</b>	<b>99 124</b>	<b>89 487</b>
<i>hänförligt till moderbolagets aktieägare</i>	<i>14 181</i>	<i>26 481</i>	<i>95 288</i>	<i>87 358</i>
<i>hänförligt till minoritetsintresse</i>	<i>984</i>	<i>-268</i>	<i>3 836</i>	<i>2 129</i>
<i>Motsvarar vinst per aktie, kr <sup>e)</sup></i>	<i>0,75</i>	<i>1,40</i>	<i>5,03</i>	<i>4,61</i>

a) Inklusive minoritetsandelar för Autic

b) Inklusive minoritetsandelar för Korenix

c) Inklusive engångsposter uppgående till -1,7 mkr

d) Inklusive realisationsvinst vid avyttring av minoritetsandelar i Autic uppgående till 2,6 mkr

e) Antalet aktier i bolaget har ökats genom en nyemission om 90 000 nya aktier (avseende teckningsoptionsprogram) samt genom en split 3:1 och uppgår till 18 934 464 st (6 221 488). Vinst per aktie för tidigare perioder har räknats om.

## Rapport över totalresultatet

Tkr	Kvartal 4, 2011	Kvartal 4, 2010	Helår, 2011	Helår, 2010
Nettoresultat	15 165	26 213	99 124	89 487
Omräkningsdifferenser	266	4 781	8 210	-20 553
<b>Totalresultat</b>	<b>15 431</b>	<b>30 994</b>	<b>107 334</b>	<b>68 934</b>
<i>hänförligt till moderbolagets aktieägare</i>	<i>14 246</i>	<i>31 309</i>	<i>104 070</i>	<i>67 859</i>
<i>hänförligt till minoritetsintresse</i>	<i>1 185</i>	<i>-315</i>	<i>3 264</i>	<i>1 075</i>

## Balansräkning koncernen

Tkr	2011-12-31	2010-12-31
<b>Tillgångar</b>		
Anläggningstillgångar	798 092	778 289
Omsättningstillgångar	502 405	458 981
Likvida medel och kortfristiga placeringar	178 258	105 064
<b>Summa tillgångar</b>	<b>1 478 755</b>	<b>1 342 334</b>
<b>Eget kapital och skulder</b>		
Eget kapital	420 265	337 729
Minoritetens andel av eget kapital	18 886	27 640
Långfristiga skulder	585 910	635 616
Kortfristiga skulder	453 694	341 349
<b>Summa eget kapital och skulder</b>	<b>1 478 755</b>	<b>1 342 334</b>
<i>Därav räntebärande skulder</i>	<i>607 839</i>	<i>459 112</i>

## Koncernens förändring i eget kapital

Tkr	2011-12-31	2010-12-31
<b>Hänförligt till moderbolagets aktieägare</b>		
Ingående eget kapital den 1 januari	337 729	294 756
Övrigt tillskjutet kapital	15 705	
Nyemission	90	
Utdelning	-37 329	-24 886
Totalresultat	104 070	67 859
<b>Utgående eget kapital</b>	<b>420 265</b>	<b>337 729</b>
<b>Minoritetsintressen</b>		
Ingående eget kapital den 1 januari	27 640	15 056
Förvärv	-11 379	11 948
Utdelning	-639	-439
Totalresultat	3 264	1 075
<b>Utgående eget kapital</b>	<b>18 886</b>	<b>27 640</b>

## Nyckeltal koncernen

	2011-12-31	2010-12-31
Rörelsemarginal, %	10,6	10,1
Rörelsemarginal före engångsposter, %	10,6	10,2
Vinstmarginal, %	7,0	7,3
Soliditet, %	29,7	27,2
Eget kapital per aktie, kr	22,2	17,8
Vinst per aktie, kr	5,03	4,61
Avkastning på eget kapital efter skatt, %	24,6	26,5
Avkastning på sysselsatt kapital, %	17,3	17,2
Avkastning på operativt kapital, %	20,4	19,8
Medelantal anställda	668	538 <sup>a)</sup>

a) Exklusive QSI och Korenix

## Kassaflödesanalys koncernen

Tkr	2011-12-31	2010-12-31
Kassaflöde från den löpande verksamheten före förändring av rörelsekapital	160 514	135 559
Förändringar i rörelsekapital	-104 028	-21 485
<b>Kassaflöde från den löpande verksamheten</b>	<b>56 486</b>	<b>114 074</b>
Kassaflöde från investeringsverksamheten	-107 260	-205 744
Kassaflöde från finansieringsverksamheten	159 715	101 649
Utbetald utdelning	-37 968	-25 325
<b>Periodens kassaflöde</b>	<b>70 973</b>	<b>-15 346</b>
Likvida medel och kortfristiga placeringar vid årets början	105 064	127 439
Kursförändringar likvida medel	2 221	-7 029
<b>Likvida medel och kortfristiga placeringar vid periodens slut</b>	<b>178 258</b>	<b>105 064</b>

## Rörelsegrenar

Tkr	Kvartal 4, 2011	Kvartal 4, 2010	Helår, 2011	Helår, 2010
<b>Nettoomsättning</b>				
Automation	125 166	116 196	497 201	467 872
HMI Products	140 864	167 329	627 177	559 715
IDC	100 520	75 704	385 216	284 379
Eliminering	-21 210	-23 027	-91 889	-79 645
<b>Koncernen</b>	<b>345 340</b>	<b>336 202</b>	<b>1 417 705</b>	<b>1 232 321</b>
<b>Rörelseresultat</b>				
Automation	10 209	797 *)	34 480	19 412 *)
HMI Products	12 607	31 045 *)	87 354	85 331 *)
IDC	10 809	6 990 *)	46 243	34 045 *)
Moderbolag	-11 143	-3 283	-12 887	-5 078
Koncernjusteringar och avskrivningar	6 598	1 107	-4 920	-7 707
Engångsposter		-1 681		-1 681
<b>Koncernen</b>	<b>29 080</b>	<b>34 975</b>	<b>150 270</b>	<b>124 322</b>
* Exklusive engångsposter				
** Inklusive minoritetsandel Korenix				
<b>Nettoresultat</b>				
Automation	6 565	-1 781	25 576	14 196
HMI Products	6 130	21 357	64 453	63 689
IDC	6 474	4 815	29 593	24 040
Moderbolag	3 239	1 615	31 936	18 082
Koncernjusteringar och avskrivningar	-7 243	207	-52 434	-30 520
<b>Koncernen</b>	<b>15 165</b>	<b>26 213</b>	<b>99 124</b>	<b>89 487</b>
<i>hänförligt till moderbolagets aktieägare</i>	<i>13 967</i>	<i>26 480</i>	<i>95 288</i>	<i>87 357</i>
<i>hänförligt till minoritetsintresse</i>	<i>984</i>	<i>-268</i>	<i>3 836</i>	<i>2 129</i>

## Resultaträkning moderbolaget

Tkr	Kvartal 4, 2011	Kvartal 4, 2010	Helår, 2011	Helår, 2010
Nettoomsättning	23 561	13 077	65 059	52 268
Rörelsens kostnader	-34 704	-16 360	-77 946	-57 346
<b>Rörelseresultat</b>	<b>-11 143</b>	<b>-3 283</b>	<b>-12 887</b>	<b>-5 078</b>
Finansnetto	5 863	-1 429	33 907 *)	13 972 *)
<b>Resultat före skatt</b>	<b>-5 280</b>	<b>-4 712</b>	<b>21 020</b>	<b>8 894</b>
Bokslutsdispositioner	7 606	7 222	7 606	7 222
Beräknad skatt	913	-895	3 310	1 966
<b>Nettoresultat</b>	<b>3 239</b>	<b>1 615</b>	<b>31 936</b>	<b>18 082</b>

\*) Varav 42,2 mkr (24,5) avser utdelning från dotterbolag

## Balansräkning moderbolaget

Tkr	2011-12-31	2010-12-31
<b>Tillgångar</b>		
Anläggningstillgångar	604 313	546 298
Omsättningstillgångar	100 489	16 733
Likvida medel och kortfristiga placeringar	116	10 285
<b>Summa tillgångar</b>	<b>704 918</b>	<b>573 316</b>
<b>Eget kapital och skulder</b>		
Eget kapital	81 091	54 844
Obeskattade reserver	14 284	21 890
Långfristiga skulder	378 064	367 810
Kortfristiga skulder	231 479	128 772
<b>Summa eget kapital och skulder</b>	<b>704 918</b>	<b>573 316</b>
<i>Därav räntebärande skulder</i>	<i>560 744</i>	<i>455 471</i>

## Beijer Electronics AB

Beijer Electronics är ett expansivt teknikföretag inom industriell automation och datakommunikation. Bolaget utvecklar och marknadsför produkter och lösningar med användaren i fokus. Sedan starten 1981 har Beijer Electronics utvecklats till en internationell koncern med verksamhet i 18 länder. Bolaget är noterat på NASDAQ OMX Nordiska Börs Stockholms Small Cap-lista under symbolen BELE.

## Mer information om bolaget

Via Beijer Electronics e-postlista är det möjligt att prenumerera på finansiell information. Du ansluter dig enkelt via vår hemsida, [www.beijerelectronics.se](http://www.beijerelectronics.se). Har du frågor om Beijer Electronics-koncernen är du välkommen att kontakta oss på telefon 040-35 86 00 eller via e-post på adressen [info@beijerelectronics.se](mailto:info@beijerelectronics.se).

## Kommande ekonomisk information

25 april 2012..... Årsstämma  
25 april 2012..... Tremånadersrapport  
17 juli 2012..... Halvårsrapport  
25 oktober 2012..... Niomånadersrapport



## Globalt HMI-program på plats

Under första kvartalet 2012 fullföljs lanseringen av Beijer Electronics globala HMI-serie, baserad på vår egenutvecklade iX-mjukvara. Med ett komplett produktprogram flyttar vi nu gränserna för vad effektiv operatörskommunikation innebär.

► Läs mer om iX på [www.beijerelectronics.com](http://www.beijerelectronics.com)

**Beijer**  
ELECTRONICS

### Huvudkontor

Beijer Electronics AB (publ)  
Box 426, Krangatan 4a  
201 24 Malmö, Sverige  
Org nr 556025-1851

[www.beijerelectronics.se](http://www.beijerelectronics.se) | +46 40 358600