

1 JANUARI–31 MARS 2020

Stabil underliggande utveckling men Covid-19 påverkar och skapar osäkerhet

- Ordergången steg med tio procent till 406 mkr (368).
- Nettoomsättningen ökade med sju procent 395 mkr (371).
- Beslut om omstruktureringsprogram som innebär besparingar på 40-45 mkr på årsbasis.
- Rörelseresultatet före strukturkostnader uppgick till 23,4 mkr (30,1).
Resultatet efter strukturkostnader om 15 mkr blev 8,4 mkr.
- Resultatet efter skatt uppgick till 5,2 mkr (20,0).
- Resultatet per aktie blev 0,19 kronor (0,70).
- Westermo tecknade leveransavtal till ett bedömt värde om 80 mkr.
- Styrelsen föreslår en utdelning om 0 kronor per aktie och beslut att flytta stämman till den 26 juni 2020.

Delårsrapport för Beijer Electronics Group AB

VD Per Samuelsson kommenterar

”Coronaviruset har överskuggat det mesta i samhället och präglat koncernens verksamhet en stor del av det första kvartalet. Vi har följt myndigheternas rekommendationer med social distansering för att minska smittspridningen i alla våra enheter runt om i världen. Det har i möjligaste mån inneburit distansarbete, inställda fysiska möten, konferenser, resor, mässor med mera vilket ställt organisationen inför nya utmaningar.

Jag kan så här långt konstatera att våra medarbetare förmått hålla aktivitetsnivån uppe och hanterat utmaningarna på ett både professionellt och kompetent sätt. Hela produktions- och leveranskedjan har med mindre avbrott fungerat under kvartalet. Det avspeglas också i det ekonomiska utfallet för perioden även om koncernen har påverkats av effekterna från Covid-19. Vi bedömer att bortfallet i försäljning knutet till Covid-19 uppgår till 7-9 procent av omsättningen. Sammantaget kunde vi ändå visa en ökad ordergång och försäljning under kvartalet, drivet huvudsakligen av förra årets förvärv. Bortfallet har inverkat negativt på resultatet liksom kostnader för strukturåtgärder.

Affärsenheten Westermo har fortsatt att övertyga med stigande ordergång, försäljning och resultat samt en stark rörelsemarginal under ett enskilt kvartal. Förvärven som gjordes förra året har också bidragit till den positiva utvecklingen. Samtidigt har verksamheten i viss utsträckning påverkats av senarelagda leveranser men några annulleringar av tidigare ordrar har inte noterats. Däremot

kunde Westermo teckna ett nytt leveransavtal med en stor tågoperatör i Nordamerika med ett bedömt värde på cirka 80 mkr. Avtalet bekräftar Westermos internationella konkurrenskraft och leveranser påbörjas i närtid.

Affärsenheten Beijer Electronics har likaså påverkats av Covid-19 bland annat genom förskjutningar i leveranser. Utfasningen av gamla produkter och införsäljningen av nya produkter har som tidigare aviserats fortsatt att påverka verksamheten. Försäljningen av den nya X2-serien steg med cirka 40 procent under kvartalet jämfört med samma period 2019 och svarade därmed för 65 procent av affärsenhetens försäljning. Men försäljningsnivån infriar inte riktigt våra förväntningar. Positivt var dock att ordergången ökade under det första kvartalet.

Affärsenheten Korenix har drabbats hårt av Covid-19 beroende bland annat på nedstängningar i Kina och andra delar av Asien tidigare i år. Det medförde störningar i leveranskedjorna och lägre försäljning.

För att anpassa kostnaderna beslutade vi i mars att genomföra ett åtgärdsprogram som innebär en neddragning av antalet anställda med cirka 40 medarbetare inom affärsenheterna Korenix och Beijer Electronics. Merparten av friställningarna sker i Taiwan och till viss del i Sverige. Kostnaderna för programmet uppgår till 15 mkr som belastar resultatet för det första kvartalet 2020. Besparingarna bedöms uppgå till 25-30 mkr under 2020 och därefter till 40-45 mkr på årsbasis.

Affärsenheternas omsättning och rörelseresultat

MKR	Omsättning		Rörelseresultat	
	Kvartal 1		Kvartal 1	
	2020	2019	2020	2019
Westermo	214,6	158,7	33,4	21,2
Beijer Electronics	164,0	189,5	-4,6 ¹⁾	18,3
Korenix	20,7	28,8	-9,0 ²⁾	-0,6
Intern försäljning	-4,0	-6,1		
Koncernjusteringar och moderbolag			-11,4	-8,8
BEIJER GROUP	395,3	370,9	8,4³⁾	30,1

1) inklusive omstrukturingskostnad om 9,4 mkr.

2) inklusive omstrukturingskostnad om 2,9 mkr.

3) inklusive omstrukturingskostnad om 15,0 mkr.

Vi höjde även beredskapen för att vidta åtgärder för att möta konsekvenserna av spridningen av Coronaviruset. Här finns ett antal åtgärder som möjliggörs av olika åtgärds paket för att stötta näringslivet som beslutats i en rad länder. Styrelsen beslutade också att föreslå kommande årsstämma att slopa utdelningen för att värna koncernens finansiella stabilitet på både lång och kort sikt.

Det är samtidigt värt att notera att koncernen hittills inte noterat några annulleringar av tidigare lagda order. Koncernens kassaflöde var fortsatt positivt under kvartalet och i dagsläget ser vi inga ökade risker vad gäller lager eller kundfordringar. Vi ser dock att fraktkostnader ökar kraftigt.

Vad framtiden bär med sig är just nu svårt eller omöjligt att förutse. Men vi förbereder oss för en tuffare situation framöver. BEIJER GROUPS strävan är att anpassa kostnadsnivån till rådande marknadsläge samtidigt som koncernen ska slå vakt om den långsiktiga kompetensen. När krisen är över ska vi ha en intakt organisation och vara fortsatt attraktiva för både anställda och kunder.

Den stora osäkerhet om den fortsatta utvecklingen innebär att BEIJER GROUP avstår från bedömningar om det underliggande ekonomiska utfallet för helåret 2020.”

Koncernen det första kvartalet

Koncernens ordergång steg med tio procent till 406 mkr (368) under det första kvartalet 2020. Justerat för förvärv

minskade ordergången med tre procent. Westermo ökade sin ordergång inräknat förvärven. Ordergången för Beijer Electronics steg medan den minskade för Korenix.

Orderstocken var vid utgången av kvartalet 15 procent högre jämfört med samma tidpunkt 2019.

Koncernens omsättning steg med sju procent till 395 mkr (371). Justerat för förvärv minskade omsättningen med fem procent. Omsättningen steg inom Westermo även exklusive förvärv medan den minskade inom Beijer Electronics och Korenix. Valutaeffekter bidrog positivt med 2-3 procentenheter i kvartalet.

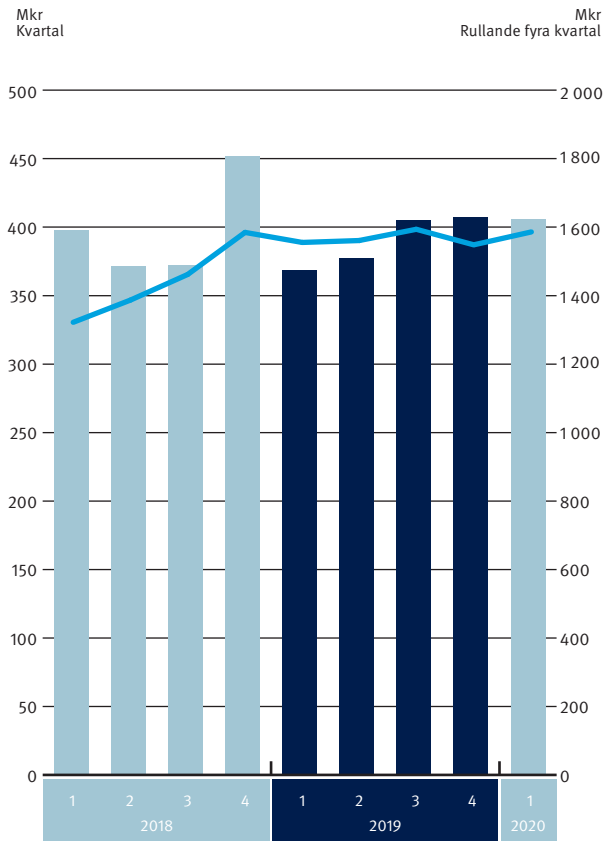
Koncernens rörelseresultat före avskrivningar uppgick till 43,6 mkr (58,0). Avskrivningarna uppgick till 35,2 mkr (27,9). Rörelseresultatet blev 8,4 mkr (30,1) motsvarande en rörelsemarginal på 2,1 procent (8,1). Resultatet belastades med omstrukturingskostnader om 15 mkr. Exklusive omstrukturingskostnader var resultatet 23,4 mkr motsvarande en rörelsemarginal på 6,0 procent. Resultatet påverkades positivt av valutaeffekter om 2 mkr. De totala utvecklingsutgifterna uppgick till 52,3 mkr (43,2). Det motsvarade 13,2 procent (11,6) av koncernens försäljning.

Resultatet före skatt uppgick till 7,2 mkr (27,0). Finansnettot blev -1,2 mkr (-3,0). Resultatet efter beräknad skatt uppgick till 5,2 mkr (20,0). Resultatet per aktie efter beräknad skatt var 0,19 kronor (0,70).

” Jag kan så här långt konstatera att våra medarbetare förmått hålla aktivitetsnivån uppe och hanterat utmaningarna på ett både professionellt och kompetent sätt.

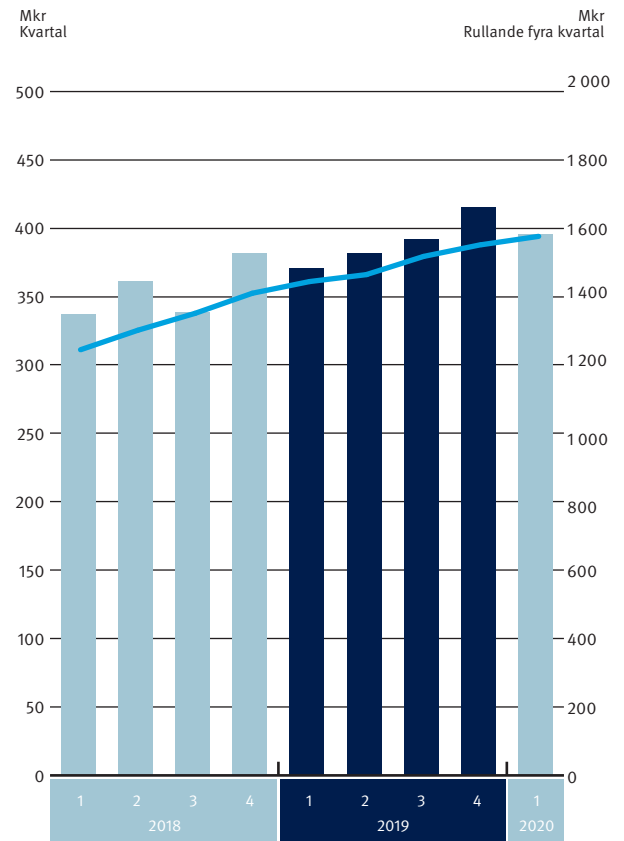
PER SAMUELSSON, VD OCH KONCERNCHEF.

Orderingång, koncernen



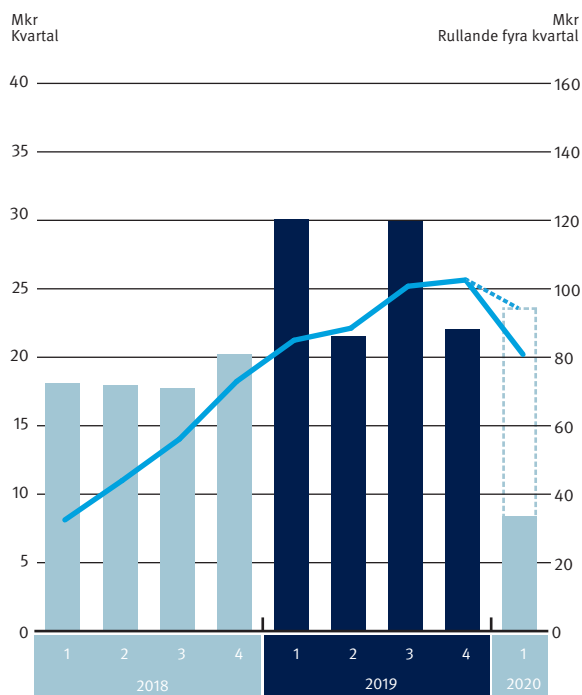
▲ Staplarna och vänster skala visar orderingång per kvartal. Kurvan och höger skala visar orderingång rullande fyra kvartal.

Nettoomsättning, koncernen



▲ Staplarna och vänster skala visar omsättning per kvartal. Kurvan och höger skala visar omsättning rullande fyra kvartal.

Rörelseresultat, koncernen



▲ Staplarna och vänster skala visar rörelseresultat per kvartal. Kurvan och höger skala visar rörelseresultat rullande fyra kvartal. Streckad stapel och linje för kvartal 1 2020 visar exklusive omstrukturingskostnader om 15 mkr.

” När krisen är över ska vi ha en intakt organisation och vara fortsatt attraktiva för både kunder och anställda.

PER SAMUELSSON, VD OCH KONCERNCHEF.

Affärsenhet

Westermo

Westermo visade en fortsatt stark utveckling under det första kvartalet. Affärsenheten presterade återigen rekord för omsättning och resultat under ett enskilt kvartal. Härutöver mättes rörelsemarginalen till den hittills högsta nivån.

Orderingången visade likaså en ökning där Neratec och Virtual Access, som förvärvades förra året, svarade för uppgången. Förvärven bidrog också väsentligt till ökningen i omsättning och sammantaget låg deras lönsamhet i nivå med övriga Westermos.

Affärsenheten har i viss utsträckning påverkats av Covid-19, bland annat genom senarelagda leveranser utifrån önskemål från kunder. Några annulleringar av ordrar har inte noterats. Den underliggande orderingången har också hållit sig uppe relativt väl. Kvartalet innehöll inga större ordrar.

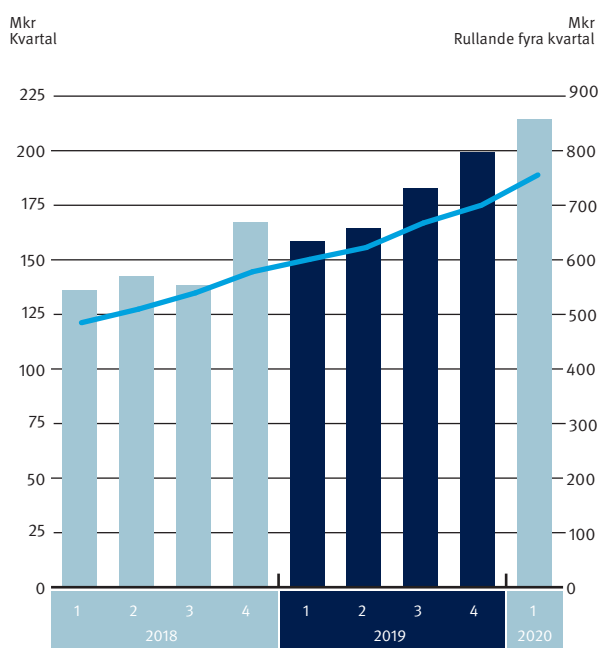
I slutet av kvartalet tecknade Westermo dock ett avtal om leveranser med ett bedömt värde på 80 mkr med en stor nordamerikansk tågoperatör. Beställningen avser industriella Ethernet-switchar för att uppgradera deras samlade godstågsbestånd med datanätverk för säkerhets- och videoövervakningssystem. Beställningen ingår inte i kvartalets orderingång utan rapportering sker vid avrop i enlighet med avtalet. Leveranser från Westermo påbörjas omgående och installationerna förväntas vara avslutade under 2021.

De riktade satsningarna på nätverkslösningar till segmenten eldistribution och järnvägsinfrastruktur har fortskridit enligt plan. Den första produkten inom eldistribution är i slutfasen av certifieringsprocessen och lansering är planerad att äga rum under det andra kvartalet.

Första kvartalet

Orderingången ökade med 25 procent till 202 mkr (162). Exklusive förvärv uppgick orderingången till 154 mkr. Omsättningen steg med 35 procent till 215 mkr (159). Justerat för förvärv ökade omsättningen med åtta procent. Rörelseresultatet före avskrivningar ökade till 47,9 mkr (30,6). Avskrivningarna uppgick till 14,6 mkr (9,3). Rörelseresultatet ökade med 57 procent till 33,4 mkr (21,2). Det motsvarade en rörelsemarginal på 15,6 procent (13,4).

Omsättning, Westermo



▲ Staplarna och vänster skala visar omsättning per kvartal. Kurvan och höger skala visar omsättning rullande fyra kvartal.

” Westermo har fortsatt att övertyga med stigande orderingång, försäljning och resultat.

PER SAMUELSSON, VD OCH KONCERNCHEF.

Affärsenhet

Beijer Electronics

Beijer Electronics visade en blandad utveckling under det första kvartalet. Orderingen ökade medan omsättning och resultat minskade. Covid-19 har påverkat affärsenheten negativt och bedömningen är att bortfallet i försäljning uppgått till cirka tio procent under perioden.

Övergången till nya produkter och utfasningen av fyra gamla produktfamiljer har fortsatt präglad verksamheten under kvartalet. Mönstret har varit särskilt markant i Europa. Samtidigt ökar försäljningen av den nya X2-serien som svarade för 65 procent av försäljningen under det första kvartalet jämfört med 40 procent samma period 2019.

Uppgången i orderingen innebar ett trendbrott efter en period med svagare kvartal till följd av övergången till den nya generationen av produkter. Orderingen för den nya X2-serien steg med 42 procent under kvartalet jämfört med samma period 2019.

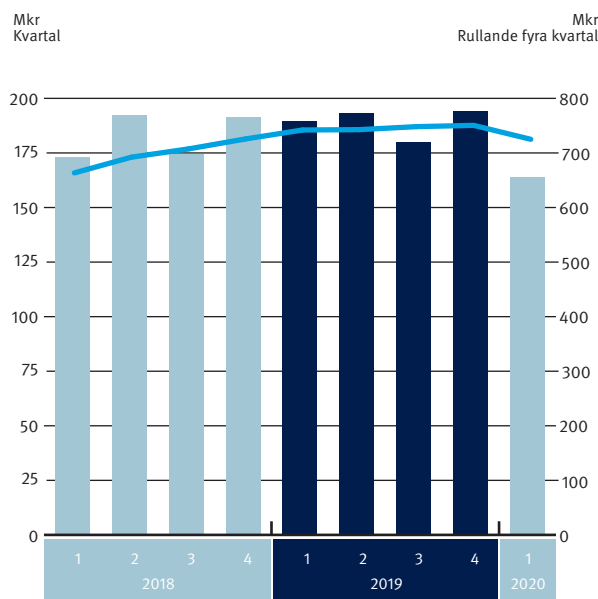
Affärsenheten inledde pilotleveranser till Otis under kvartalet. Avtalet med Otis, som tecknades i slutet av december 2019, innebär att Beijer Electronics ska leverera displaylösningar till en av Otis produktlinjer inom hissar. De första reguljära leveranserna till Otis beräknas inledas i juni och kommer successivt bidra positivt till koncernens och affärsenhetens omsättning och resultat.

I mars beslutades det om ett omstruktureringsprogram för att anpassa kostnaderna. Programmet berör cirka 25 medarbetare inom affärsenheten och beräknas vara helt genomfört i slutet av april.

Första kvartalet

Orderingen steg med två procent till 188 mkr (183). Omsättningen uppgick till 164 mkr (189). Rörelseresultatet före avskrivningar blev 9,0 mkr (29,8). Avskrivningarna uppgick till 13,6 mkr (11,5). Rörelseresultatet uppgick till -4,6 mkr (18,3) motsvarande en rörelsemarginal på -2,8 procent (9,6). Resultatet belastades med omstruktureringskostnader om 9,4 mkr. Justerat för dessa kostnader var resultatet 4,8 mkr motsvarande en marginal på 2,9 procent.

Omsättning, Beijer Electronics



▲ Staplarna och vänster skala visar omsättning per kvartal. Kurvan och höger skala visar omsättning rullande fyra kvartal.

” Positivt var att orderingen för Beijer Electronics ökade under det första kvartalet.

PER SAMUELSSON, VD OCH KONCERNCHEF.

Affärsenhet

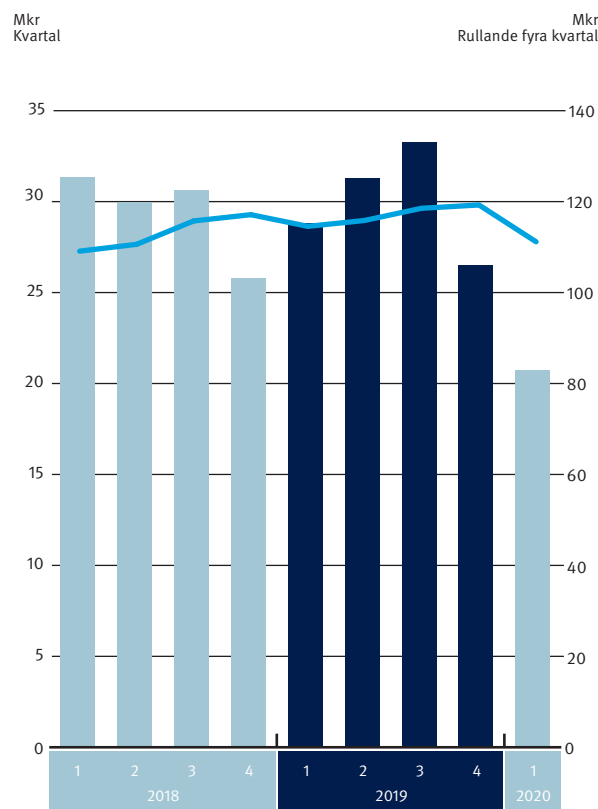
Korenix

Korenix med säte i Taiwan har drabbats relativt hårt av Covid-19 under det första kvartalet. Ordergång, omsättningen och resultat är markant lägre jämfört med samma period 2019. Covid-19 bedöms ha resulterat i ett bortfall i försäljningen på mer än tio mkr motsvarande 35-40 procent av affärsenhetens försäljning. Bortfallet utgörs huvudsakligen av förskjutningar av leveranser och störningar i leveranskedjor.

För att anpassa kostnaderna beslutades det i mars om ett omstruktureringsprogram som berör cirka 15 medarbetare inom affärsenheten. Programmet beräknas vara helt genomfört i slutet av april.

Första kvartalet

Ordergången uppgick till 20 mkr (29). Omsättningen var 21 mkr (29). Rörelseresultatet före avskrivningar blev -5,7 mkr (2,9). Avskrivningarna uppgick till 3,3 mkr (3,5). Rörelseresultatet uppgick till -9,0 mkr (-0,6.). Resultatet belastades med omstruktureringskostnader om 2,9 mkr. Justerat för dessa kostnader var resultatet -6,1 mkr.

Omsättning, Korenix

▲ Staplarna och vänster skala visar omsättning per kvartal. Kurvan och höger skala visar omsättning rullande fyra kvartal.

Övrig ekonomisk information

Koncernens investeringar inklusive balanserade utvecklingskostnader uppgick till 24,1 mkr (28,9). Kassaflödet från den löpande verksamheten var 38,3 mkr (12,8). Det egna kapitalet uppgick till 732,2 mkr (689,2) den sista mars 2020. Soliditeten var 35,1 procent (40,3). Likvida medel uppgick till 117,2 mkr (112,8). Nettoskulden var 763,5 mkr (552,0). Ökningen är driven av förvärven. Medeltalet anställda var 819 medarbetare (723).

Emission av C-aktier

Styrelsen beslutade i mars i enlighet med beslut på årsstämman 2019 att emittera 66 298 C-aktier med ett kvotvärde av 0,33 kronor. Emissionen riktades till ett finansiellt institut och återköptes omedelbart av bolaget. De återköpta C-aktierna avses vid leverans till anställda år 2022 omvandlas till stamaktier, i enlighet med villkoren för incitamentsprogrammet LTI 2019/2022. Efter genomförd återköp av C-aktier uppgår antalet aktier till 28 852 400, varav 28 601 379 stamaktier och 251 021 C-aktier, motsvarande totalt 28 626 481 röster.

Sammanfattning av åtgärder kring Covid-19

BEIJER GROUP verkar globalt och har verksamhet i form av egen utveckling, tillverkning och försäljning i 18 länder. Koncernen följer lagar, regelverk, riktlinjer och rekommendationer avseende Covid-19 som utformas lokalt och i varje enskilt land.

BEIJER GROUP sätter människors hälsa och säkerhet i första rummet. Det har därför införts interna åtgärder för hela koncernens verksamhet som berör medarbetare och relationer till kunder. Åtgärderna inbegriper social distansering för att minska smittspridningen av Covid-19. Medarbetare kan i möjligaste mån arbeta på distans och hemifrån. På arbetsplatsen gäller riktlinjer för att hålla avstånd. Kundkontakter kan ske utan fysiska möten. Möten, konferenser, resor, mässor med mera har ställts in. Målet är att verksamheten ska upprätthållas i största möjliga utsträckning. Så här långt har produktions- och leveranskedjan fungerat med mindre avbrott under kvartalet.

En rad länder där koncernen verkar har beslutat om olika stödpaket för att stötta näringslivet. Koncernen kommer

vid behov att ta del av dessa olika stödpaket. Ett exempel är korttidspermitteringar i Sverige som kan komma att bli aktuella.

Styrelsen har beslutat att till årsstämman 2020 föreslå att utdelningen för verksamhetsåret 2019 ställs in. Styrelsens förslag är en försiktighetsåtgärd med syfte att slå vakt om koncernens finansiella stabilitet både på kort och lång sikt. Koncernen utvärderar och förbereder flera aktiviteter för att säkerställa ytterligare likviditetsbuffert om så behövs.

BEIJER GROUP kommer att anpassa kostnadsnivån till rådande marknadsläge. Det är samtidigt viktigt att slå vakt om den långsiktiga kompetensen. Ambitionen är att när krisen är över ska organisationen stå stark och vara intakt samt fortsatt attraktiv för både medarbetare och kunder.

Viktiga händelser

BEIJER GROUP tecknade i mars genom affärsenheten Westermo ett leveransavtal med ett av Nordamerikas största tåg företag med ett bedömt värde på 80 mkr. Beställningen avser industriella Ethernet-switchar för att uppgradera deras samlade godstågsbestånd med datanätverk för säkerhets- och videoövervakningssystem. Leveranser från Westermo påbörjas omgående och installationerna förväntas vara avslutade under 2021.

Styrelsen beslutade i mars att genomföra ett åtgärdsprogram som innebär en neddragning av antalet anställda med cirka 40 medarbetare inom affärsenheterna Korenix och Beijer Electronics. Merparten av friställningarna sker i Taiwan och till viss del i Sverige. Kostnaderna för programmet uppgår till 15 mkr som belastar resultatet för det första kvartalet 2020. Besparingarna bedöms uppgå till 25-30 mkr under 2020 och därefter till 40-45 mkr på årsbasis.

Styrelsen beslutade i mars att till årsstämman 2020 föreslå att utdelningen för verksamhetsåret 2019 uppgår till 0 kronor per aktie. Tidigare förslag var 0,50 kronor per aktie. Styrelsens nya förslag är en försiktighetsåtgärd med syfte att slå vakt om koncernens finansiella stabilitet både på kort och lång sikt. Styrelsen beslutade också att årsstämman flyttas från den 7 maj 2020 till den 26 juni 2020. Beslutet grundas på att fler aktieägare eventuellt skulle kunna delta vid en senareläggning av årsstämman.

Utsikter för helåret 2020

Effekterna på samhället och världsekonomin från spridningen av Coronaviruset går i dagsläget inte att bedöma. Det innebär att BEIJER GROUP avstår från bedömningar om det underliggande ekonomiska utfallet för helåret 2020. Tidigare bedömning som kommunicerades i bokslutskommunikén för 2019 var att koncernen bedömdes kunna öka såväl omsättning som resultat för helåret 2020.

Koncernens finansiella mål

Styrelsen fastställde finansiella mål för Beijer Electronics Group under det första kvartalet 2016. Målen är att koncernen skall nå en organisk tillväxttakt på minst sju procent per år och visa en rörelsemarginal på minst tio procent mätt som ett genomsnitt över en konjunkturcykel.

Malmö den 21 april 2020

Per Samuelsson

VD och koncernchef

För mer information kontakta:

VD och koncernchef Per Samuelsson, tel 040-35 86 10, 0708-58 54 40 eller vice VD och CFO Joakim Laurén, tel 040-35 84 96, 0703-35 84 96

Denna rapport har ej varit föremål för granskning av bolagets revisorer.

Redovisningsprinciper

Denna delårsrapport har för koncernen upprättats i enlighet med IAS 34 Delårsrapportering samt tillämpliga regler i Årsredovisningslagen. Delårsrapporten för moderbolaget har upprättats i enlighet med Årsredovisningslagens 9 kapitel, Delårsrapport.

Kvartalet i sammandrag

Resultaträkning koncernen

Tkr	Kvartal 1, 2020	Kvartal 1, 2019	Helår, 2019
Nettoomsättning	395 270	370 862	1 558 699
Övriga rörelseintäkter och rörelsekostnader	2 086	2 503	3 389
Rörelsens kostnader exkl avskrivningar	-353 743*	-315 376	-1 334 843
Rörelseresultat före avskrivningar	43 613	57 989	227 245
Avskrivningar immateriella anläggningstillgångar	-19 297	-14 927	-65 958
Avskrivningar materiella anläggningstillgångar	-5 798	-3 942	-18 278
Avskrivningar nyttjanderättstillgångar	-10 145	-9 062	-39 513
Rörelseresultat	8 373	30 058	103 496
Finansnetto	-1 212	-3 022	-11 655
Resultat före skatt	7 161	27 036	91 841
Beräknad skatt	-1 945	-7 008	-26 869
Nettoresultat	5 216	20 028	64 972
<i>hänförligt till moderbolagets aktieägare</i>	<i>5 349</i>	<i>20 138</i>	<i>64 954</i>
<i>hänförligt till innehav utan bestämmande inflytande</i>	<i>-133</i>	<i>-110</i>	<i>18</i>
<i>Motsvarar resultat per aktie, kr</i>	<i>0,19</i>	<i>0,70</i>	<i>2,27</i>

*inklusive omstrukturingskostnad 15 000 tkr.

Rapport över totalresultatet

Tkr	Kvartal 1, 2020	Kvartal 1, 2019	Helår, 2019
Nettoresultat	5 216	20 028	64 972
Aktuariella vinster och förluster			-33 433
Effekter från säkring av nettoinvestering	-14 560		2 811
Omräkningsdifferenser	56 447	20 199	13 893
Totalresultat	47 103	40 227	48 243
<i>hänförligt till moderbolagets aktieägare</i>	<i>46 928</i>	<i>40 113</i>	<i>47 827</i>
<i>hänförligt till innehav utan bestämmande inflytande</i>	<i>175</i>	<i>114</i>	<i>416</i>

Balansräkning koncernen

Tkr	2020-03-31	2019-03-31	2019-12-31
Tillgångar			
Immateriella anläggningstillgångar	1 129 685	803 141	1 088 490
Materiella anläggningstillgångar	103 238	93 543	99 707
Nyttjanderättstillgångar	100 519	114 861	104 208
Finansiella anläggningstillgångar	56 910	54 773	53 129
Omsättningstillgångar	589 266	540 517	574 830
Likvida medel och kortfristiga placeringar	117 201	112 793	121 903
Summa tillgångar	2 096 819	1 719 628	2 042 267
Eget kapital och skulder			
Eget kapital hänförligt till moderbolagets aktieägare	732 155	689 187	684 434
Innehav utan bestämmande inflytande	4 424	3 947	4 249
Långfristiga skulder	839 558	571 519	816 404
Kortfristiga skulder	520 682	454 975	537 180
Summa eget kapital och skulder	2 096 819	1 719 628	2 042 267
<i>Därav räntebärande skulder</i>			
<i>Upplåning</i>	<i>607 269</i>	<i>415 587</i>	<i>603 462</i>
<i>Avsättning till pensioner</i>	<i>171 501</i>	<i>132 568</i>	<i>169 711</i>
<i>Skuld hänförlig till nyttjanderättstillgångar</i>	<i>101 913</i>	<i>116 666</i>	<i>105 682</i>
Summa	880 683	664 821	878 855

Koncernens förändring i eget kapital

Tkr	2020-03-31	2019-03-31	2019-12-31
Hänförligt till moderbolagets aktieägare			
Ingående eget kapital den 1 januari enligt fastställd balansräkning	684 434	652 888	652 888
Justering vid övergång till redovisningsstandard IFRS 16		-4 303	-4 303
Tillskjutet kapital efter avdrag för transaktionskostnader	-54	-29	-29
Återköp av egna aktier	-22	-50	-50
Utdelning			-14 301
Aktierelaterade ersättningar	869	568	2 402
Totalresultat	46 928	40 113	47 827
Utgående eget kapital	732 155	689 187	684 434
Hänförligt till innehav utan bestämmande inflytande			
Ingående eget kapital den 1 januari	4 249	3 847	3 847
Justering vid övergång till redovisningsstandard IFRS 16		-14	-14
Totalresultat	175	114	416
Utgående eget kapital	4 424	3 947	4 249

Nyckeltal koncernen

	2020-03-31	2019-03-31	2019-12-31
Rörelsemarginal, %	2,1	8,1	6,6
Vinstmarginal, %	1,3	5,4	4,2
Soliditet, %	35,1	40,3	33,7
Eget kapital per aktie före utspädning, kr	25,6	24,1	23,9
Resultat per aktie före utspädning, kr	0,19	0,70	2,27
Avkastning på eget kapital efter skatt, %	7,0	8,2	9,7
Avkastning på sysselsatt kapital, %	5,5	7,0	7,8
Avkastning på operativt kapital, %	8,0	9,5	10,6
Medelantal anställda	819	723	773

Kassaflödesanalys koncernen

Tkr	2020-03-31	2019-03-31	2019-12-31
Kassaflöde från den löpande verksamheten före förändring av rörelsekapital	53 233	52 323	204 665
Förändringar i rörelsekapital	-14 941	-39 560	-21 405
Kassaflöde från den löpande verksamheten	38 292	12 763	183 260
Kassaflöde från investeringsverksamheten	-24 087	-28 874	-333 745
Kassaflöde från finansieringsverksamheten *	-25 258	32 007	189 686
Utbetald utdelning			-14 301
Periodens kassaflöde	-11 053	15 896	24 900
Likvida medel och kortfristiga placeringar vid årets början	121 903	94 488	94 488
Kursförändringar likvida medel	6 351	2 409	2 515
Likvida medel och kortfristiga placeringar vid periodens slut	117 201	112 793	121 903
<i>*varav amortering av leasingsskuld.</i>	<i>-10 703</i>	<i>-8 853</i>	<i>-39 047</i>

Rörelsegrenar

Tkr	Kvartal 1 2020	Kvartal 1 2019	Helår 2019
Nettoomsättning			
Westermo	214 614	158 653	705 233
Beijer Electronics	163 965	189 457	756 196
Korenix	20 740	28 813	119 880
Koncernjusteringar	-4 049	-6 061	-22 610
Koncernen	395 270	370 862	1 558 699
Rörelseresultat före avskrivningar			
Westermo	47 935	30 550	134 322
Beijer Electronics	9 035 ¹⁾	29 761	104 899
Korenix	-5 700 ²⁾	2 857	9 918
Moderbolag	-2 742	-7 314	-26 844
Koncernjusteringar	-4 915	2 135	4 950
Koncernen	43 613³⁾	57 989	227 245
Rörelseresultat			
Westermo	33 376	21 233	89 576
Beijer Electronics	-4 607 ¹⁾	18 268	54 953
Korenix	-9 040 ²⁾	-599	-4 330
Moderbolag	-8 446	-9 366	-35 105
Koncernjusteringar	-2 910	522	-1 598
Koncernen	8 373³⁾	30 058	103 496

1) inklusive omstrukturingskostnad om 9 365 tkr.

2) inklusive omstrukturingskostnad om 2 870 tkr.

3) inklusive omstrukturingskostnad om 15 000 tkr.

Intäkter

Tkr	Kvartal 1 2020	Kvartal 1 2019	Helår 2019
Geografisk marknad			
Sverige	61 567	51 822	227 624
Övriga Norden	37 830	35 016	151 077
Tyskland	23 777	29 400	108 563
Storbritannien	29 851	28 508	116 617
Frankrike	28 025	14 145	84 522
Turkiet	7 181	6 042	28 924
Övriga Europa	66 876	69 560	250 975
USA	55 970	67 888	262 620
Taiwan	15 603	11 098	58 614
Kina	22 270	25 666	124 321
Övriga Asien	37 972	23 260	108 648
Övriga världen	8 348	8 457	36 194
Koncernen	395 270	370 862	1 558 699
Kategori			
Operatörspaneler och tillbehör	139 398	166 094	665 034
Nätverksutrustning	232 843	184 759	809 547
Övriga produkter och tjänster	23 029	20 009	84 118
Koncernen	395 270	370 862	1 558 699

Resultaträkning moderbolaget

Tkr	Kvartal 1 2020	Kvartal 1 2019	Helår 2019
Nettoomsättning	8 803	8 484	33 931
Rörelsens kostnader	-17 249	-17 850	-69 036
Rörelseresultat	-8 446	-9 366	-35 105
Finansnetto	8 541	2 628	-91
Resultat efter finansiella poster	95	-6 738	-35 196
Bokslutsdispositioner			68 400
Beräknad skatt	-448	1 176	-8 201
Nettoresultat	-353	-5 562	25 003

Balansräkning moderbolaget

Tkr	2020-03-31	2019-03-31	2019-12-31
Tillgångar			
Anläggningstillgångar	1 003 429	753 453	980 447
Omsättningstillgångar	83 966	13 786	81 476
Likvida medel och kortfristiga placeringar	1 166	15 467	1 166
Summa tillgångar	1 088 561	782 706	1 063 089
Eget kapital och skulder			
Eget kapital	303 263	284 725	302 820
Långfristiga skulder	586 257	355 605	547 256
Kortfristiga skulder	199 041	142 376	213 013
Summa eget kapital och skulder	1 088 561	782 706	1 063 089
<i>Därav räntebärande skulder</i>	618 104	425 157	611 424

Moderbolagets förändring i eget kapital

Tkr	Aktiekapital ^{a)}	Övrigt bundet eget kapital	Överkursfond och balanserat resultat	Årets resultat	Totalt eget kapital
Ingående eget kapital 2020-01-01	9 595	6 964	286 261		302 820
Årets resultat				-353	-353
Summa förmögenhetsförändringar, exkl transaktioner med bolagets ägare	9 595	6 964	286 261	-353	302 467
Nyemission ^{a)}	22		-76		-54
Återköp egna aktier			-22		-22
Aktierelaterade ersättningar			872		872
Utgående eget kapital 2020-03-31	9 617	6 964	287 035	-353	303 263

a)

Antal aktier 2020-01-01 28 786 102

Emitterade C-aktier i nyemission 66 298

Antal aktier 2020-03-31 28 852 400

Kvotvärde (kr) 0,33

Emissionskursen uppgick till 0,33 kr per aktie.

Antalet stamaktier uppgår till 28 601 379 och antalet C-aktier uppgår till 251 021.

Ekonomiska definitioner

Avkastning på eget kapital efter skatt

Nettoresultat för de senaste 12 månaderna i förhållande till genomsnittligt eget kapital.

Avkastning på operativt kapital

Rörelseresultat för de senaste 12 månaderna i förhållande till genomsnittligt operativt kapital.

Avkastning på sysselsatt kapital

Resultat före skatt plus finansiella kostnader för de senaste 12 månaderna i förhållande till genomsnittligt sysselsatt kapital.

Genomsnittligt

Genomsnittliga värden är beräknade som medelvärdet av innevarande rapportperiod och motsvarande post i jämförelseperiod 12 månader tidigare.

Eget kapital per aktie

Eget kapital hänförligt till moderbolagets aktieägare dividerat med antal aktier.

Nettoskuld

Räntebärande skulder med avdrag för likvida medel och kortfristiga placeringar

Operativt kapital

Balansomslutning minus likvida medel och räntebärande skulder

Rörelsemarginal

Rörelseresultat i förhållande till nettoomsättning.

Soliditet

Eget kapital i förhållande till balansomslutning.

Sysselsatt kapital

Eget kapital plus räntebärande skulder.

Utvecklingsutgifter

Utgifter för arbete med produktutveckling, såsom personalkostnader och externa konsultkostnader. Här ingår även utgifter som balanseras som tillgång i balansräkningen.

Vinstmarginal

Nettoresultat i förhållande till nettoomsättning.

Vinst per aktie

Nettoresultat hänförligt till moderbolagets aktieägare dividerat med antal aktier.

Beijer Electronics Group AB (publ)

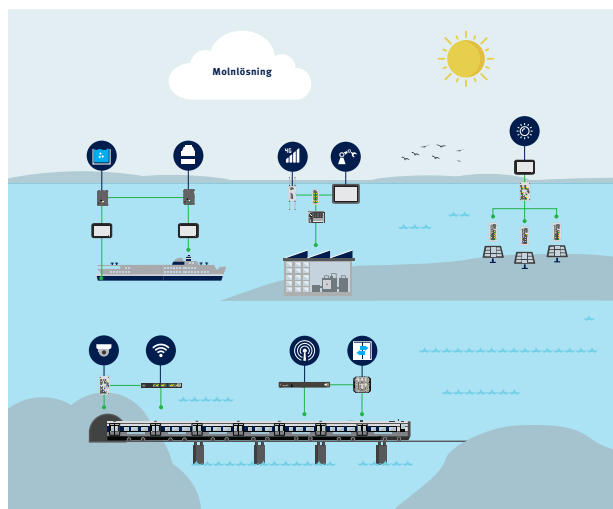
Beijer Electronics Group (publ) är ett högteknologiskt företag inom industriell automation och datakommunikation. Bolaget utvecklar och marknadsför konkurrenskraftiga produkter och lösningar med användaren i fokus. Sedan starten 1981 har Beijer Electronics Group utvecklats till en multinationell koncern med en nettoomsättning på 1,6 miljarder kronor 2019. Bolaget är noterat på NASDAQ OMX Nordic Stockholm Small Cap-lista under symbolen BELE.

Mer information om bolaget

Via Beijer Electronics Group e-postlista är det möjligt att prenumerera på finansiell information. Du ansluter dig enkelt via vår hemsida, www.beijergroup.se. Har du frågor om Beijer Electronics Group är du välkommen att kontakta oss på telefon 040-35 86 00 eller via e-post på adressen info@beijergroup.com.

Kommande ekonomisk information

26 juni 2020..... Årsstämma
14 juli 2020..... Sexmånadersrapport
27 oktober 2020..... Niomånadersrapport



Vårt erbjudande

BEIJER GROUPS erbjudande består av mjukvara, hårdvara, tjänster och service där olika system kopplas ihop i såväl fasta som trådlösa digitala nätverk och knyts till olika IIoT-applikationer. Vi vänder oss till en rad olika marknadssegment som har varierande behov och ställer olika krav på sina lösningar. En väsentlig del i koncernens erbjudande riktar sig till branscher och applikationer i krävande miljöer som har behov av robusta, säkra och hållbara lösningar.

**BEIJER
GROUP**

Huvudkontor

Beijer Electronics Group AB (publ)
Box 426, Stora Varvgatan 13a
201 24 Malmö, Sverige
Org nr 556025-1851

www.beijergroup.se | +46 40 35 86 00