

1 JANUARI – 31 DECEMBER 2017

Stark avslutning med hög organisk tillväxt

Fjärde kvartalet

- Ordergången uppgick till 329,5 mkr (331,1).
- Nettoomsättningen ökade med 13 procent till 322,6 mkr (286,6).
- Rörelseresultat före avskrivningar ökade till 25,6 mkr (22,8).
- Rörelseresultatet uppgick till 3,4 mkr (7,3).
- Resultatet efter skatt blev -1,0 mkr (-8,7).
- Resultatet per aktie blev -0,03 kronor (-0,31).

Helår 2017

- Ordergången steg med tio procent till 1 251,6 mkr (1 142,5).
- Nettoomsättningen ökade med åtta procent till 1 205,9 mkr (1 121,5).
- Rörelseresultat före avskrivningar ökade till 90,3 mkr (23,0). Resultatet 2016 belastades med engångskostnader på 50 mkr.
- Rörelseresultatet uppgick till 18,0 mkr (-39,4).
- Resultatet efter skatt blev -6,2 mkr (-126,1).
- Resultatet per aktie blev -0,24 kronor (-4,41).
- Nyemission om 225 mkr slutförd.
- Styrelsen föreslår en utdelning på 0 kronor per aktie (0).

Bokslutskommuniké för Beijer Electronics Group AB

VD och koncernchef Per Samuelsson kommenterar

”Beijer Electronics Group avslutade det gångna året bra med stark organisk tillväxt i försäljningen under det fjärde kvartalet. Orderingsgången låg på en fortsatt hög nivå även om den var oförändrad beroende på starka jämförelsetal från föregående år. Sammantaget har vi fortsatt att leverera enligt den fastlagda tillväxtplanen.

Koncernens rörelseresultat ligger dock på en fortsatt otillräcklig nivå. Westermo ökade sitt resultat och nådde tio procent i marginal, men har mer att ge. Beijer Electronics presterade två procent i marginal och Korenix visade en rörelseförlust. Det gör att vi sammantaget inte kan vara nöjda med resultatet som helhet.

Den underliggande resultattrenden pekar i positiv riktning. Resultatet före avskrivningar och engångskostnader har ökat varje kvartal under 2017 jämfört med föregående år och det steg med 25 procent sammantaget under året. Vi kunde även leverera ett positivt kassaflöde efter investeringar om 35 mkr under det fjärde kvartalet.

Samtidigt belastas rörelseresultatet av stigande avskrivningar. En nedskrivning inom affärsenheten Korenix innebar också att koncernens rörelseresultat för det fjärde kvartalet blev lägre än föregående år. Men även bortsett från nedskrivningen ligger rörelseresultatet på en låg nivå. Förutom stigande avskrivningar förklaras det i huvudsak av våra omfattande satsningar inom produktutveckling och inriktningen på selektiva insatser inom marknad och försäljning. Det ger en kortsiktig negativ resultatpåverkan men vi räknar med att det betalar sig på sikt.

Affärsenheten Westermo är ett bevis på det. Efter svackan 2016 har återhämtningen varit snabb och Westermo kunde

visa ett bra år avseende orderingsgång, omsättning och resultat. Affärsenheten Beijer Electronics är definitivt på rätt väg med en mycket lovande försäljning av de nya X2-terminalerna, flera nya lanseringar av lösningar inom mjuk- och hårdvara och mycket på gång under det kommande året. En fortsatt ökad volym kommer att visa sig i ett successivt förbättrat resultat. Affärsenheten Korenix har haft ett tufft år med en omställning av organisationen med en helt ny ledning och ett omfattande utbyte av personal. Korenix har ändå lyckats hålla uppe försäljningen relativt väl men tvingades redovisa en förlust för helåret varav en del var nedskrivningar och engångskostnader.

Efter koncernens stora omställning 2016 med ett antal strukturrepp, rationaliseringar och delvis en ny strategi med mer fokus på mjukvara och kundorientering har 2017 präglats av de omfattande satsningarna på produktutveckling och marknad. Antalet medarbetare inom produktion och administration har minskat medan antalet inom utveckling, marknad och sälj ökat. Parallellt har vi genomfört en kompetensväxling då vi parat neddragningar med nyrekryteringar.

Många pusselbitar har under året fallit på plats. Inom Beijer Electronics återstår trimningar av olika försäljningskanaler på vissa marknader. Westermo finslipar organisationen för att bland annat höja effektiviteten inom produktion/logistik. Korenix är inriktat på återhämtning under 2018.

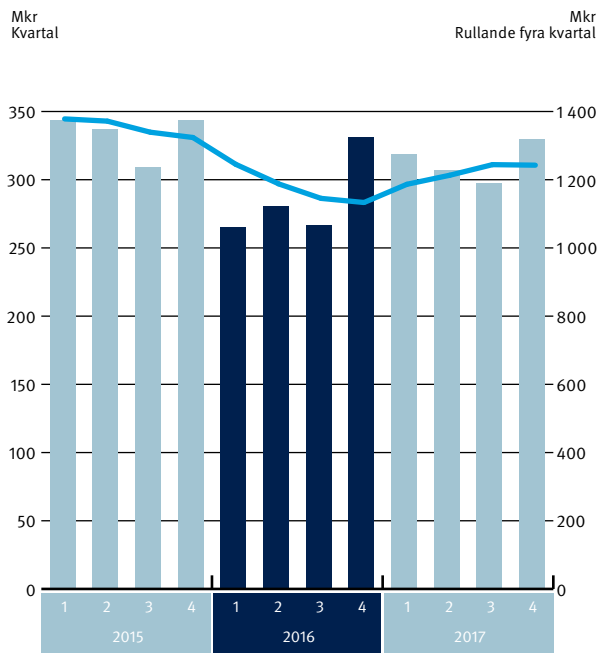
Det är värt att notera att koncernens förändrade inriktning med en större andel egna produkter medfört en förbättrad bruttomarginal de senaste två åren jämfört med tidigare. Det är en trend som kan förstärkas med ett successivt ökat inslag av mjukvara. Det innebär sammantaget att vi får en bättre hävstång i resultatet vid en ökad försäljning.

Affärsområdenas omsättning och rörelseresultat

MKR	Omsättning		Rörelseresultat		Omsättning		Rörelseresultat	
	Kvartal 4		Kvartal 4		Helår		Helår	
	1712	1612	1712	1612	1712	1612	1712	1612
Affärsenhet Beijer Electronics	173,2	156,2	5,4	5,4	659,1	623,3	12,5	-34,1 ^{a)}
Affärsenhet Westermo	128,7	104,9	12,7	9,3	461,2	404,6	46,6	30,6 ^{a)}
Affärsenhet Korenix	24,4	29,2	-6,1	1,7	104,2	109,4	-9,9	1,7
Intern försäljning	-3,7	-3,7			-18,6	-15,8		
Koncernjusteringar och moderbolag			-8,6	-9,1			-31,2	-37,6 ^{a)}
Beijer Electronics Group	322,6	286,6	3,4	7,3	1 205,9	1 121,5	18,0	-39,4

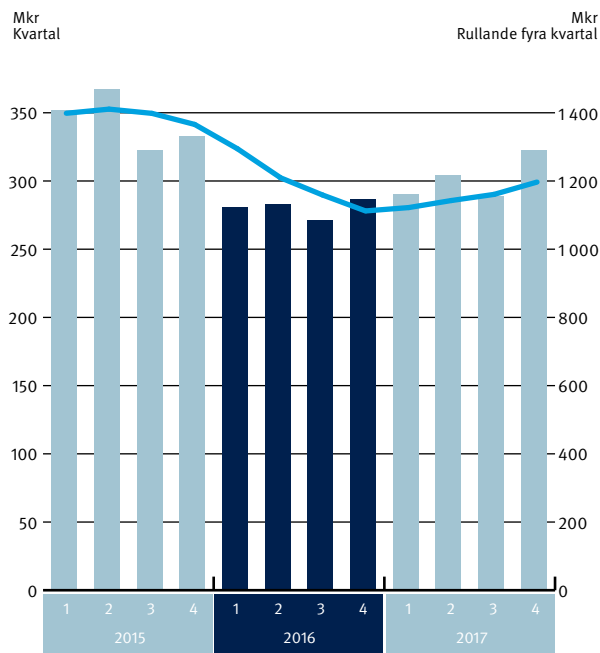
a) varav omstrukturingskostnad Beijer Electronics -47,4 mkr, Westermo -1,9 mkr samt moderbolag -0,7 mkr.

Orderingång, Beijer Electronics Group



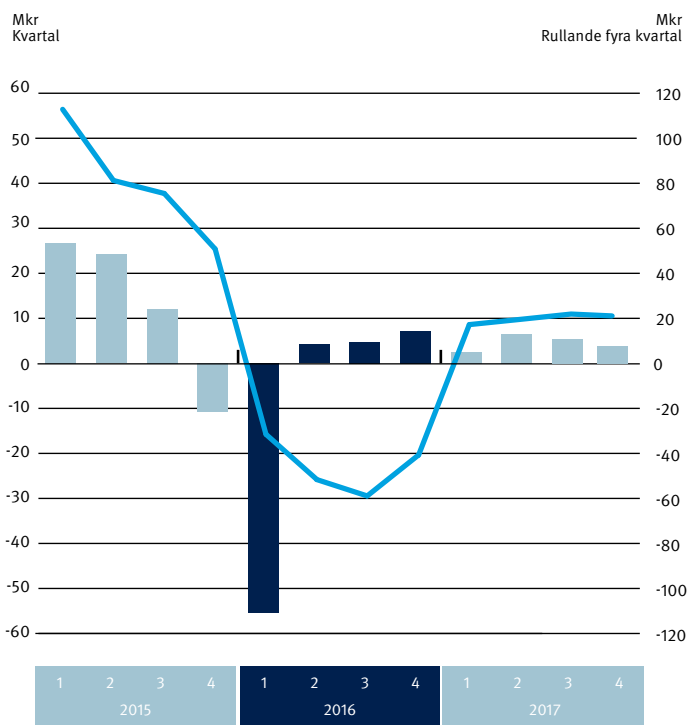
▲ Staplarna och vänster skala visar orderingång per kvartal. Kurvan och höger skala visar orderingång rullande fyra kvartal.

Nettoomsättning, Beijer Electronics Group



▲ Staplarna och vänster skala visar nettoomsättning per kvartal. Kurvan och höger skala visar nettoomsättning rullande fyra kvartal.

Rörelseresultat, Beijer Electronics Group



▲ Staplarna och vänster skala visar rörelseresultat per kvartal. Kurvan och höger skala visar rörelseresultat rullande fyra kvartal.

Vi är även nöjda med utfallet av nyemissionen som slutfördes i början det fjärde kvartalet och som tillförde koncernen 217 mkr. Kapitaltillskottet har stärkt koncernens finansiella ställning. Det betyder ett ökat manöverutrymme för offensiva satsningar utöver de satsningar som genomförs. I planen ingår sonderingar av mindre förvärv.

I samband med den offensiva strategin har vi under året stärkt koncernens ledningskapacitet. Nya chefer är på plats inom de tre affärsenheterna. I slutet av 2017 formerades en ny koncernledning där de tre ansvariga för affärsenheterna ingår samtidigt som koncernens finanschef också utnämndes till vice VD.

Beijer Electronics Group är på väg mot målen om en tillväxt på sju procent per år och tio procent i marginal över en konjunkturcykel. Tillväxtmålet infriades under 2017. För helåret 2018 bedömer vi att koncernen kan öka omsättning och resultat jämfört med utfallen 2017.”

Koncernen det fjärde kvartalet

Verksamheterna i koncernen, främst de större affärsenheterna Beijer Electronics och Westermo, fortsatte att utvecklas positivt medan affärsenheten Korenix visade en negativ utveckling under det fjärde kvartalet. Koncernens orderingång låg på en fortsatt hög nivå men den var i stort oförändrad beroende på ett starkt jämförelsetal samma period 2016. Orderingången uppgick under kvartalet till 329,5 mkr (331,1).

Koncernens omsättning steg med 13 procent till 322,6 mkr (286,6). Båda affärsenheterna Beijer Electronics och Westermo visade stark tillväxt medan försäljningen inom Korenix minskade.

Koncernens rörelseresultat före avskrivningar ökade till 25,6 mkr (22,8). Avskrivningarna uppgick till 22,2 mkr (15,6). Rörelseresultatet blev 3,4 mkr (7,3). Det lägre resultatet beror på en nedskrivning på 4,5 mkr av balanserade utvecklingsutgifter inom Korenix. Samtidigt som bruttomarginalen

legat på en oförändrad och god nivå har selektiva satsningar på utveckling, marknad och försäljning ökat omkostnaderna vilket påverkat resultatet.

De totala utvecklingsutgifterna uppgick till 38,8 mkr (35,0). Det motsvarade 12,0 procent (12,2) av koncernens försäljning. Resultatet före skatt uppgick till -1,0 mkr (2,9). Finansnettot blev -4,4 mkr (-4,4).

Resultatet efter beräknad skatt blev -1,0 mkr (-8,7). Resultatet per aktie efter beräknad skatt var -0,03 kronor (-0,31).

Koncernen under helåret

Koncernens orderingång steg med tio procent till 1 251,6 mkr (1 142,5) under helåret 2017. Omsättningen ökade med åtta procent till 1 205,9 mkr (1 121,5).

Rörelseresultatet före avskrivningar steg till 90,3 mkr (23,0). Resultatet 2016 belastades med engångskostnader på 50 mkr. Avskrivningarna uppgick till 72,3 mkr (62,4). Rörelseresultatet steg till 18,0 mkr (-39,4 och 10,6 exklusive engångskostnader). Bruttomarginalen förbättrades något under året samtidigt som ökade omkostnader för främst försäljning och utveckling påverkade rörelseresultatet.

Utvecklingsutgifterna steg till 147,9 mkr (136,6) motsvarande 12,3 procent (12,2) av omsättningen.

Resultatet före skatt uppgick till -3,8 mkr (-124,2). Finansnettot blev -21,9 mkr (-84,8). Finansnettot 2016 belastades med en nedskrivning av aktier i intressebolag om 71,6 mkr. Resultatet efter beräknad skatt blev -6,2 mkr (-126,1). Resultatet per aktie efter beräknad skatt var -0,24 kronor (-4,41).

Utdelning

Styrelsen föreslår en utdelning på 0 kronor per aktie (0) för verksamhetsåret 2017. Utdelningsförslaget motiveras av att nettoresultatet för 2017 var negativt och att koncernens kassaflöde för helåret efter investeringar var negativt. Styrelsens ambition är att återuppta utdelningen till nästa år.

” Vi är inte nöjda med resultatet, men vi är på rätt väg efter den stora omställningen.

PER SAMUELSSON, VD OCH KONCERNCHEF.

Affärsenhet

Beijer Electronics

Beijer Electronics bekräftade den positiva trenden under det fjärde kvartalet. Affärsenheten visade en god organisk tillväxt i såväl ordergång som försäljning och infriade gott och väl förväntningarna. Den amerikanska marknaden fortsatte att övertyga med en kraftig tillväxt.

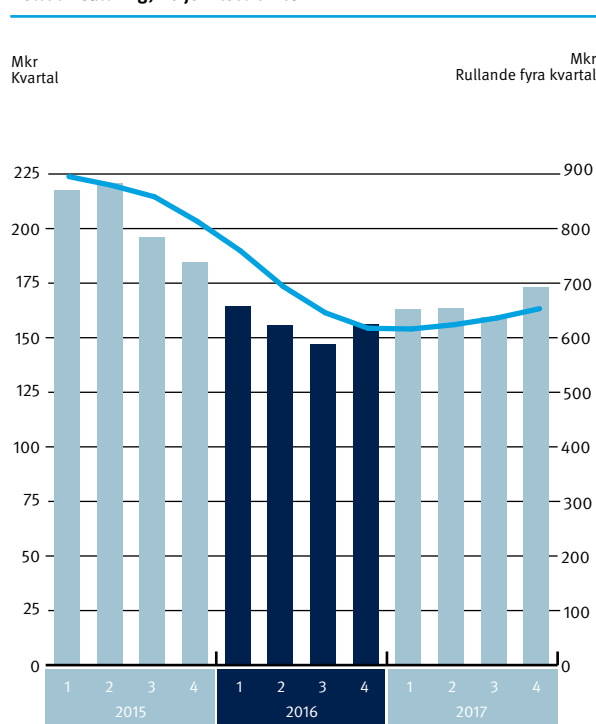
Lite av ett trendbrott kunde skönjas i Norden där försäljningen ökade under det fjärde kvartalet. Försäljningen i övriga Europa ökade likaså men utvecklingen varierade på olika marknader. Storbritannien utvecklades starkt medan Frankrike var svagt.

I Turkiet fortsatte återhämtningen och den tyska marknaden, där gamla produkter fasas ut, visade en viss ökning.

De nya operatörspanelerna i X2-serien har haft ett fortsatt mycket bra genomslag på marknaden och svarade för 30 procent av försäljningen under kvartalet. Den senaste produkten i den nya serien, X2 extreme som lanserades under det tredje kvartalet och gör serien komplett, har fått ett gott mottagande bland kunderna. Under det fjärde kvartalet lanserades även en fristående och inkapslad version av X2 extreme som rönt stort intresse.

I slutet av november presenteras också BoX2 bestående av både mjuk- och hårdvara. Det är en produkt inom affärsenhetens Internet of Things-lösningar som möjliggör enkel uppkoppling av befintlig automationsutrustning till molnet

Nettoomsättning, Beijer Electronics



▲ Staplarna och vänster skala visar nettoomsättning per kvartal. Kurvan och höger skala visar nettoomsättning rullande fyra kvartal.

och andra nätverkslösningar. BoX2 breddar affärsenhetens marknad då den även kan appliceras på utrustning från andra leverantörer.

Produktutvecklingen har således varit fortsatt intensiv och en rad nya produkter främst inom mjukvara kommer att lanseras under 2018. En översyn av säljorganisationerna i Tyskland, Frankrike, Danmark och Kina har genomförts för att långsiktigt stärka försäljningen på dessa marknader.

Ökade kostnader för utveckling tillsammans med selektiva resursförstärkningar till marknad och försäljning har medfört högre omkostnader, vilket påverkat resultatet såväl under kvartalet som helåret. Målet är att successivt öka både försäljning och resultat.

Fjärde kvartalet

Affärsenhetens ordergång steg med åtta procent till 171,0 mkr (158,8) under det fjärde kvartalet. Omsättningen ökade

med elva procent till 173,2 mkr (156,2). Rörelseresultatet före avskrivningar uppgick till 11,4 mkr (10,6). Avskrivningarna blev 6,0 mkr (5,2). Rörelseresultatet uppgick till 5,4 mkr (5,4). Resultatet påverkades av ökad försäljning och högre kostnader för produktutveckling, marknad och försäljning. Rörelsemarginalen blev 3,1 procent (3,5).

Helåret

Ordergången ökade med åtta procent till 660,1 mkr (609,1). Omsättningen steg sex procent till 659,1 mkr (623,3). Rörelseresultatet före avskrivningar uppgick till 36,6 mkr (-14,4). Resultatet belastades med engångskostnader om 47,4 mkr 2016. Avskrivningarna blev 24,0 mkr (19,7). Rörelseresultatet uppgick till 12,5 mkr (-34,1 och 13,3 exklusive engångskostnader). Rörelsemarginalen blev 1,9 procent (-5,5).

” Beijer Electronics Group avslutade det gångna året bra med en stark organisk tillväxt.

PER SAMUELSSON, VD OCH KONCERNCHEF.

Affärsenhet

Westermo

Affärsenheten Westermo visade en fortsatt stark utveckling under det fjärde kvartalet med en hög försäljningstillväxt och ett kraftigt förbättrat resultat. Det innebar en snabb återhämtning från svackan 2016 och helåret 2017 blev ett nytt rekordår beträffande orderingen som uppgick till drygt 500 mkr – en milstolpe i sig.

Försäljningen i USA, Sverige, Tyskland och Frankrike utmärkte sig med en hög tillväxt. Försäljningen inom särskilt tågsidan med IP Train har fortsatt gått starkt med både nya kunder och befintliga kunder som köper mer utrustning. Samtidigt har Westermos basaffär med standardprodukter utvecklats gynnsamt.

Under kvartalet erhöll Westermo en mycket stor order från en viktig tålkund i USA. Orderingen för kvartalet låg på en fortsatt hög nivå men den var lägre beroende ett mycket starkt kvartal 2016.

Produktutvecklingen har varit intensiv. Under kvartalet lanserades en ny generation switchar riktat mot tågsidan. Utveckling av området Edge Network är prioriterat och stort fokus läggs på säkerhet (cyber security). Westermo arbetar även med en uppgradering av det egna operativsystemet WeOS.

I början av december införde Westermo en ny organisation för att ytterligare trimma och höja effektivitet, kvalitet och leveranssäkerhet. Avdelningen för produktutveckling renodlades och Product Management överfördes till en ny avdelning tillsammans med Marketing. Under Operations samordnas inköp, logistik, produktion, teknisk support och underhåll.

Fjärde kvartalet

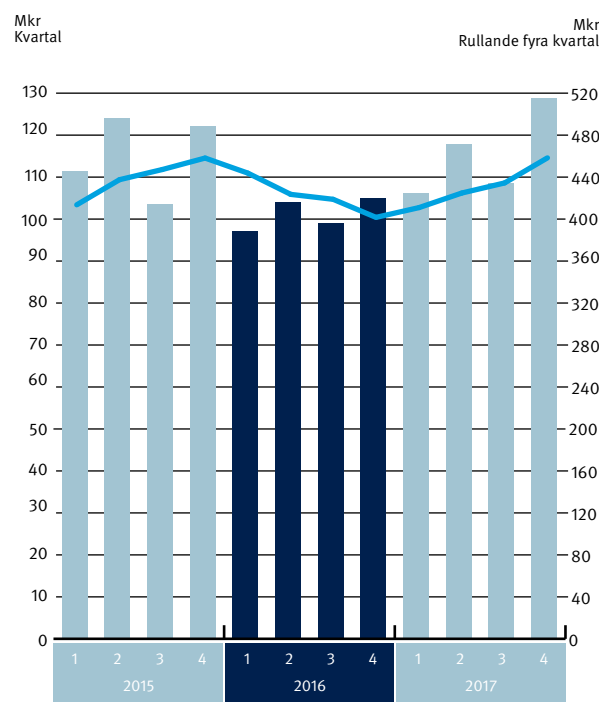
Westermos ordergång minskade med fem procent till 138,7 mkr (145,8). Omsättningen steg med 23 procent till 128,7 mkr (104,9). Rörelseresultatet före avskrivningar steg till 19,0 mkr (14,8). Avskrivningarna uppgick till 6,3 mkr (5,4).

Rörelseresultatet steg med 37 procent till 12,7 mkr (9,3). Det motsvarade en rörelsemarginal på 9,9 procent (8,9).

Helåret

Orderingen ökade med 15 procent till 502,7 mkr (438,3). Omsättningen steg med 14 procent till 461,2 mkr (404,6). Rörelseresultatet före avskrivningar uppgick till 69,5 mkr (53,6). Avskrivningarna var 23,0 mkr (23,1). Rörelseresultatet steg med 52 procent till 46,6 mkr (30,6) motsvarande en rörelsemarginal på 10,1 procent (7,6).

Nettoomsättning, Westermo



▲ Staplarna och vänster skala visar nettoomsättning per kvartal. Kurvan och höger skala visar nettoomsättning rullande fyra kvartal.

Affärsenhet

Korenix

Affärsenheten Korenix visade ett svagt fjärde kvartal med lägre ordergång och försäljning samt ett sämre resultat. Nedgången beror bland annat på ett relativt bra jämförelsekvartal 2016. Verksamheten har även påverkats av strukturgreppen och omställningen som genomförts under året.

Det har varit en omfattande process efter det att det uppdragats att den tidigare ledningen agerat illojalt. Korenix nye VD har formerat en helt ny ledning och 25 procent av personalen har bytts ut. Det har skett en översyn av den strategiska inriktningen inbegripet affärsenhetens produkt erbjudande och säljstrategier. Anpassningarna har utgått från ett nytt och starkt produktprogram bland annat inom trådlös datakommunikation. Inriktningen är mer mjukvara och fokus på kundnytta.

Under det fjärde kvartalet belastades resultatet med 4,5 mkr i nedskrivningar av balanserade utvecklingsutgifter som ett led i översynen av produktportföljen. Det har bidragit till att Korenix redovisar ett minusresultat för både kvartalet och helåret. För helåret visar affärsenheten något lägre ordergång och försäljning.

Trots ett problematiskt år har Korenix utökat sin kundbas med flera nya kunder inom bland annat transport- och övervakningssegmenten. Med en ny ledning och organisation på plats och en trimmad strategi är grunden lagd för en god återhämtning under 2018.

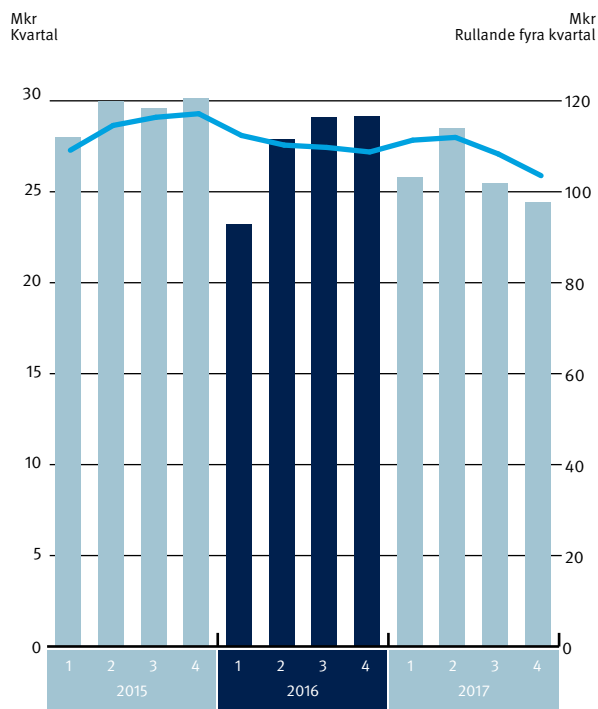
Fjärde kvartalet

Korenix ordergång minskade till 23,6 mkr (30,2). Omsättningen minskade med 16 procent till 24,4 mkr (29,2). Rörelseresultatet före avskrivningar uppgick till 1,2 mkr (4,1). Avskrivningarna var 7,3 mkr (2,4) varav 4,5 mkr var nedskrivningar av balanserade utvecklingsutgifter. Rörelseresultatet blev -6,1 mkr (1,7).

Helåret

Ordergången uppgick till 107,3 mkr (110,7). Omsättningen minskade med fem procent till 104,2 mkr (109,4). Rörelseresultatet före avskrivningar var 5,6 mkr (10,4). Avskrivningarna uppgick till 15,5 mkr (8,7). Rörelseresultatet blev -9,9 mkr (1,7).

Nettoomsättning, Korenix



▲ Staplarna och vänster skala visar nettoomsättning per kvartal. Kurvan och höger skala visar nettoomsättning rullande fyra kvartal.

Övrig ekonomisk information

Koncernens investeringar inklusive balanserade utvecklingskostnader uppgick till 84,8 mkr (78,6) under helåret 2017. Kassaflödet från den löpande verksamheten var 47,9 mkr (9,4). Det egna kapitalet uppgick till 585,0 mkr (415,4) den sista december 2017. Soliditeten var 41,7 procent (29,4). Likvida medel uppgick till 89,3 mkr (107,2). Nettoskulden var 417,4 mkr (581,9). Medeltalet anställda var 702 medarbetare (714).

I enlighet med beslut på senaste årsstämma har aktiebaserat incitamentsprogram genomförts. Estimerat utfall innebär att moderbolaget i linje med beslutat program kommer att emittera ca 35.000 C-aktier under första kvartalet 2018.

Utsikter för helåret 2018

Beijer Electronics Group bedöms för helåret 2018 kunna öka såväl omsättning som resultat jämfört med utfallen för 2017.

Koncernens finansiella mål

Styrelsen fastställde nya finansiella mål för Beijer Electronics Group under det första kvartalet 2016. Målen är att koncernen inom en tidshorisont om 2 till 3 år, skall nå en organisk tillväxttakt på minst sju procent per år och visa en rörelsemarginal på minst tio procent mätt som ett genomsnitt över en konjunkturcykel.

Viktiga händelser

Årsstämman den 27 april 2017 beslutade om ändring i bolagsordningen så att moderbolaget byter namn från Beijer Electronics AB (publ) till Beijer Electronics Group AB (publ). Namnbytet registrerades hos Bolagsverket den 16 maj 2017.

Stefan Lager utnämndes till VD för affärsenheten Beijer Electronics den 1 juni 2017. Stefan Lager har närmast innehaft tjänsten som Senior VP Sales Europe and Americas inom Beijer Electronics. Han har tidigare haft ledande befattningar inom Strålfors, Flextronics och Ericsson.

Under det tredje kvartalet genomförde Beijer Electronics Group en nyemission med företrädesrätt för befintliga aktieägare som aviserades i början av juli. Emissionen, som övertäcknades 1,6 gånger, slutfördes i början av oktober och tillförde bolaget 225 mkr före emissionskostnader. Emissionskostnaderna uppgick till cirka åtta mkr. Nyemission innebar att Beijer Electronics Groups aktiekapital ökade med 3 177 931 kronor till 9 533 793 kronor och att antalet aktier ökade med 9 533 793 till 28 601 379.

I oktober utsåg Beijer Electronics Group Jenny Sjödahl till ny VD för affärsenheten Westermo. Jenny Sjödahl har haft positionen som Vice President Sales inom Westermo sedan augusti 2016. Dessförinnan innehade hon flera positioner inom försäljning och marknadsföring samt olika ledande befattningar inom ABB i Sverige och Singapore under mer än 18 år. Jenny Sjödahl tillträdde befattningen den 1 november 2017.

I slutet av 2017 formerades en ny koncernledning bestående av Per Samuelsson, VD och koncernchef, Joakim Laurén, CFO, Tim Webster, Senior VP Human Resources, Stefan Lager, VD för Beijer Electronics, Jenny Sjödahl, VD för Westermo och Wesley Chen, VD för Korenix. I samband med förändringen utnämndes Joakim Laurén även till vice VD för Beijer Electronics Group AB.

Redovisningsprinciper

Denna bokslutskommuniké har, för koncernen, upprättats i enlighet med IAS 34 Delårsrapportering samt tillämpliga regler i Årsredovisningslagen. Bokslutskommunikén för moderbolaget har upprättats i enlighet med Årsredovisningslagens 9 kapitel, Delårsrapport. Redovisningsprinciper som tillämpats för koncernen och moderbolaget överensstämmer med de redovisningsprinciper som användes vid upprättandet av den senaste årsredovisningen.

IFRS 9 och IFRS 15

Per den 1 januari 2018 träder IFRS 9 Finansiella instrument och IFRS 15 Intäkter från avtal med kunder i kraft. Koncernen har under året genomfört ett projekt för att utvärdera effekterna av tillämpning av de nya redovisningsstandarderna samt val av övergångsmetod under IFRS 15. Analysen har utförts per segment och i vissa fall på bolagsnivå och vid behov i samråd

med externa redovisningsspecialister. Projektet är nu slutfört och det är koncernens slutsats att införandet av IFRS 9 och IFRS 15 inte har någon materiell inverkan på koncernens eller segmentens finansiella rapportering.

Denna rapport har inte varit föremål för granskning av bolagets revisorer.

Malmö den 26 januari 2018

Per Samuelsson

VD och koncernchef

För mer information kontakta:

VD och koncernchef Per Samuelsson, tel 040-35 86 10, 0708-58 54 40 eller CFO Joakim Laurén, tel 040-35 84 96, 0703-35 84 96

” Det är glädjande att Westermo nått en ordergång på drygt en halv miljard kronor.

PER SAMUELSSON, VD OCH KONCERNCHEF.

Året i sammandrag

Resultaträkning koncernen

Tkr	Kvartal 4 2017	Kvartal 4 2016	Helår 2017	Helår 2016
Nettoomsättning	322 573	286 568	1 205 912	1 121 509
Övriga rörelseintäkter och rörelsekostnader	2 924	1 204	-82	1 715
Rörelsens kostnader exkl avskrivningar	-299 880	-264 951	-1 115 504	-1 100 205 ^{a)}
Rörelseresultat före avskrivningar	25 617	22 821	90 326	23 019
Av- och nedskrivningar immateriella anläggningstillgångar	-17 902	-11 144	-55 090	-43 526
Avskrivningar materiella anläggningstillgångar	-4 340	-4 423	-17 220	-18 848
Rörelseresultat	3 375	7 254	18 016	-39 355
Finansnetto	-4 406	-4 367	-21 853	-84 844 ^{b)}
Resultat före skatt	-1 031	2 887	-3 837	-124 199
Beräknad skatt	8	-11 599	-2 373	-1 914
Nettoresultat	-1 023	-8 712	-6 210	-126 113
<i>hänförligt till moderbolagets aktieägare</i>	<i>-814</i>	<i>-8 928</i>	<i>-6 988</i>	<i>-126 061</i>
<i>hänförligt till innehav utan bestämmande inflytande</i>	<i>-209</i>	<i>216</i>	<i>778</i>	<i>-52</i>
<i>Motsvarar resultat per aktie före utspädning, kr (jämförelsetal omräknat mht slutförd nyemission)</i>	<i>-0,03</i>	<i>-0,31</i>	<i>-0,24</i>	<i>-4,41</i>
<i>Motsvarar resultat per aktie efter utspädning, kr (jämförelsetal omräknat mht slutförd nyemission)</i>	<i>-0,03</i>	<i>-0,31</i>	<i>-0,24</i>	<i>-4,40</i>
<i>Motsvarar resultat per aktie, kr (enligt tidigare rapportering före nyemission)</i>		<i>-0,47</i>		<i>-6,61</i>

a) varav omstruktureringskostnad -50 000 tkr.

b) varav nedskrivning av andel i intressebolag -71 594 tkr.

Rapport över totalresultatet

Tkr	Kvartal 4 2017	Kvartal 4 2016	Helår 2017	Helår 2016
Nettoresultat	-1 023	-8 712	-6 210	-126 113
Aktuariella vinster och förluster	-9 263	-3 165	-13 267	-6 745
Omräkningsdifferenser	15 755	19 746	-27 236	50 914
Aktierelaterade ersättningar	54		54	
Totalresultat	5 523	7 869	-46 659	-81 944
<i>hänförligt till moderbolagets aktieägare</i>	<i>5 622</i>	<i>8 083</i>	<i>-47 107</i>	<i>-81 740</i>
<i>hänförligt till innehav utan bestämmande inflytande</i>	<i>-99</i>	<i>-214</i>	<i>448</i>	<i>-204</i>

Balansräkning koncernen

Tkr	2017-12-31	2016-12-31
Tillgångar		
Immateriella anläggningstillgångar	754 571	766 572
Materiella anläggningstillgångar	84 947	82 718
Finansiella anläggningstillgångar	55 117	50 406
Omsättningstillgångar	435 304	423 968
Likvida medel och kortfristiga placeringar	89 281	107 228
Summa tillgångar	1 419 220	1 430 892
Eget kapital och skulder		
Eget kapital hänförligt till moderbolagets aktieägare	585 015	415 389
Innehav utan bestämmande inflytande	6 221	5 773
Långfristiga skulder	511 112	514 939
Kortfristiga skulder	316 872	494 791
Summa eget kapital och skulder	1 419 220	1 430 892
<i>Därav räntebärande skulder</i>	<i>506 662</i>	<i>689 126</i>

Koncernens förändring i eget kapital

Tkr	2017-12-31	2016-12-31
Hänförligt till moderbolagets aktieägare		
Ingående eget kapital den 1 januari enligt fastställd balansräkning	415 389	520 963
Nyemission	216 733	
Utdelning		-23 834
Totalresultat	-47 107	-81 740
Utgående eget kapital	585 015	415 389
Hänförligt till innehav utan bestämmande inflytande		
Ingående eget kapital den 1 januari	5 773	5 977
Totalresultat	448	-204
Utgående eget kapital	6 221	5 773

Nyckeltal koncernen

	2017-12-31	2016-12-31
Rörelsemarginal, %	1,5	-3,5
Vinstmarginal, %	-0,5	-11,2
Soliditet, %	41,7	29,4
Eget kapital per aktie, kr (jämförelsetal omräknat mht slutförd nyemission)	20,5	14,5
Resultat per aktie före utspädning, kr (jämförelsetal omräknat mht slutförd nyemission)	-0,24	-4,41
Avkastning på eget kapital efter skatt, %	-1,2	-26,6
Avkastning på sysselsatt kapital, %	1,7	-3,2
Avkastning på operativt kapital, %	2,5	-5,8
Medelantal anställda	702	714

Kassaflödesanalys koncernen

Tkr	2017-12-31	2016-12-31
Kassaflöde från den löpande verksamheten före förändring av rörelsekapital	61 765	12 673
Förändringar i rörelsekapital	-13 904	-3 308
Kassaflöde från den löpande verksamheten	47 861	9 365
Kassaflöde från investeringsverksamheten	-79 400	-74 767
Kassaflöde från finansieringsverksamheten	17 795	72 143
Utbetald utdelning		-23 834
Periodens kassaflöde	-13 744	-17 093
Likvida medel och kortfristiga placeringar vid årets början	107 228	116 636
Kursförändringar likvida medel	-4 203	7 685
Likvida medel och kortfristiga placeringar vid periodens slut	89 281	107 228

Rörelsegrenar

Tkr	Kvartal 4 2017	Kvartal 4 2016	Helår 2017	Helår 2016
Nettoomsättning				
Beijer Electronics	173 231	156 160	659 059	623 255
Westermo	128 700	104 862	461 155	404 620
Korenix	24 414	29 179	104 198	109 399
Koncernjusteringar	-3 772	-3 633	-18 500	-15 765
Koncernen	322 573	286 568	1 205 912	1 121 509
Rörelseresultat före avskrivningar				
Beijer Electronics	11 393	10 599	36 577	-14 406 ^{a)}
Westermo	19 010	14 752	69 548	53 639 ^{a)}
Korenix	1 207	4 134	5 588	10 365
Moderbolag	-6 271	-6 697	-22 782	-28 477 ^{a)}
Koncernjusteringar	278	33	1 395	1 898
Koncernen	25 617	22 821	90 326	23 019
Rörelseresultat				
Beijer Electronics	5 351	5 406	12 544	-34 109
Westermo	12 700	9 312	46 583	30 563
Korenix	-6 062	1 721	-9 934	1 700
Moderbolag	-8 394	-8 519	-30 877	-36 624
Koncernjusteringar	-220	-666	-300	-885
Koncernen	3 375	7 254	18 016	-39 355

a) varav omstrukturingskostnad Beijer Electronics -47 395 tkr, Westermo -1 886 tkr samt moderbolag -720 tkr.

Resultaträkning moderbolaget

Tkr	Kvartal 4 2017	Kvartal 4 2016	Helår 2017	Helår 2016
Nettoomsättning	7 941	9 470	31 767	37 883
Rörelsens kostnader	-16 335	-17 989	-62 644	-74 507
Rörelseresultat	-8 394	-8 519	-30 877	-36 624
Finansnetto*	318	2 777	-21 390	-33 209 ^{a)}
Resultat efter finansiella poster	-8 076	-5 742	-52 267	-69 833
Bokslutsdispositioner	53 000	4 100	53 000	4 100
Beräknad skatt	-9 061	-464	75	5 483
Nettoresultat	35 863	-2 106	808	-60 250
*Varav utdelning från dotterbolag	0	0	1 056	40 000

a) varav nedskrivning av andel i intressebolag -75 394 tkr.

Balansräkning moderbolaget

Tkr	2017-12-31	2016-12-31
Tillgångar		
Anläggningstillgångar	759 718	734 835
Omsättningstillgångar	25 605	18 304
Likvida medel och kortfristiga placeringar	1 166	1 166
Summa tillgångar	786 489	754 305
Eget kapital och skulder		
Eget kapital	296 586	78 991
Långfristiga skulder	414 178	397 808
Kortfristiga skulder	75 725	277 506
Summa eget kapital och skulder	786 489	754 305
<i>Därav räntebärande skulder</i>	<i>394 822</i>	<i>592 593</i>

Moderbolagets förändring i eget kapital

Tkr	Aktiekapital ^{a)}	Övrigt bundet eget kapital	Överkursfond och balanserat resultat	Årets resultat	Totalt eget kapital
Ingående eget kapital 2017-01-01	6 356	3 611	69 024		78 991
Förändring av fond för utvecklingsutgifter		3 423	-3 423		
Årets resultat				808	808
Summa förmögenhetsförändringar, exkl transaktioner med bolagets ägare	6 356	7 034	65 601	808	79 799
Nyemission ^{a)}	3 178		213 555		216 733
Aktierelaterade ersättningar			54		54
Utgående eget kapital 2017-12-31	9 534	7 034	279 210	808	296 586

a)

Antal aktier 2017-01-01

19 067 586

Emitterade aktier i nyemission

9 533 793

Antal aktier 2017-12-31

28 601 379

Kvotvärde (kr)

0,33

Emissionskursen uppgick till 23,60 kr per aktie. Nyemissionen avslutades 6 oktober 2017.

Ekonomiska definitioner

Avkastning på eget kapital efter skatt

Nettoresultat för de senaste 12 månaderna i förhållande till genomsnittligt eget kapital.

Avkastning på operativt kapital

Rörelseresultat för de senaste 12 månaderna i förhållande till genomsnittligt operativt kapital.

Avkastning på sysselsatt kapital

Resultat före skatt plus finansiella kostnader för de senaste 12 månaderna i förhållande till genomsnittligt sysselsatt kapital.

Genomsnittligt

Genomsnittliga värden är beräknade som medelvärdet av innevarande rapportperiod och motsvarande post i jämförelseperiod 12 månader tidigare.

Eget kapital per aktie

Eget kapital hänförligt till moderbolagets aktieägare dividerat med antal aktier.

Nettoskuld

Räntebärande skulder med avdrag för likvida medel och kortfristiga placeringar

Operativt kapital

Balansomslutning minus likvida medel och räntebärande skulder

Rörelsemarginal

Rörelseresultat i förhållande till nettoomsättning.

Soliditet

Eget kapital i förhållande till balansomslutning.

Sysselsatt kapital

Eget kapital plus räntebärande skulder.

Utvecklingsutgifter

Utgifter för arbete med produktutveckling, såsom personalkostnader och externa konsultkostnader. Här ingår även utgifter som balanseras som tillgång i balansräkningen.

Vinstmarginal

Nettoresultat i förhållande till nettoomsättning.

Vinst per aktie

Nettoresultat hänförligt till moderbolagets aktieägare dividerat med antal aktier.

Beijer Electronics Group AB (publ)

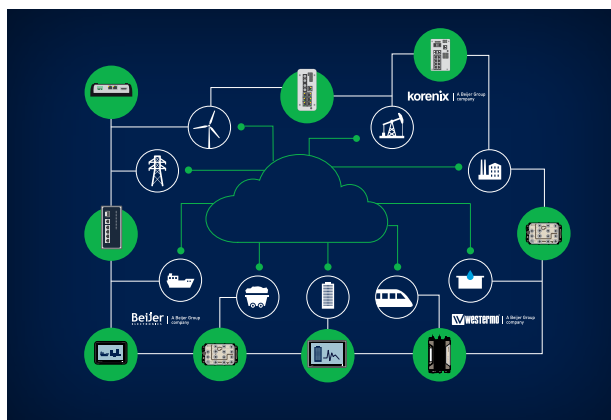
Beijer Electronics Group (publ) är ett högteknologiskt företag inom industriell automation och datakommunikation. Bolaget utvecklar och marknadsför konkurrenskraftiga produkter och lösningar med användaren i fokus. Sedan starten 1981 har Beijer Electronics Group utvecklats till en internationell koncern med en nettoomsättning på 1,2 miljarder kronor 2017. Bolaget är noterat på NASDAQ OMX Nordic Stockholm Small Cap-lista under symbolen BELE.

Mer information om bolaget

Via Beijer Electronics Group e-postlista är det möjligt att prenumerera på finansiell information. Du ansluter dig enkelt via vår hemsida, www.beijergroup.se. Har du frågor om Beijer Electronics Group är du välkommen att kontakta oss på telefon 040-35 86 00 eller via e-post på adressen info@beijergroup.com.

Kommande ekonomisk information

26 april 2018.....Tremånadersrapport
26 april 2018..... Årsstämma
13 juli 2018..... Sexmånadersrapport
24 oktober 2018..... Niomånadersrapport



Beijer Electronics Group enables the power of data

Digitaliseringen innebär att allt fler automationslösningar kopplas upp mot molnet. De tre affärsenheterna inom Beijer Electronics Group vänder sig till en rad olika kundsegment och erbjuder kunderna en bred flora av smarta lösningar inom automation och datakommunikation.

BEIJER
electronics
GROUP

Huvudkontor

Beijer Electronics Group AB (publ)
Box 426, Stora Varvgatan 13a
201 24 Malmö, Sverige
Org nr 556025-1851

www.beijergroup.se | +46 40 35 86 00