



# Bokslutskommuniké 2016

## Pressmeddelande 2 februari

Marknadsförhållandena har förbättrats gradvis under 2016 och nu växer SKF igen. Under fjärde kvartalet ökade den organiska försäljningen med 1,2% jämfört med föregående år. Sekventiellt sett var försäljningen något högre, framför allt i Asien. Försäljningen under kvartalet uppgick till 18,8 miljarder kronor. Vi såg en gradvis ökande efterfrågan under kvartalet och färre säsongsbetonade förköp som annars är vanliga under den här delen på året.

Rörelseresultatet, exklusive engångskostnader, uppgick till 1 741 Mkr, vilket var något bättre än förra året. Vår rörelsemarginal exklusive engångskostnader var 9,3%. Kostnaden för vårt nya ERP-system under kvartalet uppgick till 280 Mkr och påverkade marginalen negativt med 1,5 procentenheter.

Vår industriverksamhet genererade en rörelsemarginal exklusive engångskostnader på 11,0%. Vi såg en högre efterfrågan i Asien, i synnerhet inom industriell distribution, men också inom industriella drivsystem. I Europa var den totala efterfrågan relativt oförändrad men vi upplevde en ökning i vår distributionsverksamhet samt inom järnvägsindustrin och den allmänna industrin. I Nordamerika ser vi fortfarande utmanande marknadsförhållanden, men utvecklingen på marknaden håller på att stabilisera sig.

Vår fordonsverksamhet genererade en rörelsemarginal exklusive engångskostnader på 5,3%. Den organiska försälj-

ningen ökade med 3,3% under kvartalet jämfört med samma kvartal föregående år, främst beroende på den starka tillväxten i Asien för både bilar och lastbilar.

Vårt kassaflöde är fortsatt starkt och uppgick till 1 428 Mkr under fjärde kvartalet. Nettoskuldssättningen minskade med 3 miljarder och stärkte balansräkningen, vilket gjorde att vi är nära vårt mål på en nettoskuldssättningsgrad på 80%.

Förra månaden tillkännagav vi ytterligare strategiska investeringar i våra fabriker i Schweinfurt, Tyskland och Dalian, Kina. Under de senaste 18 månaderna har vi aviserat investeringar i våra produktionsanläggningar och distributionscenter världen över. Den första av dessa investeringar som ska slutföras är den nya produktionskanalen för sfäriska rullager i Göteborg där den första provordern för kund nu tillverkas.

Vårt nya ERP-system som är en betydande investering för koncernen började användas i Sverige och Finland den 4 januari. Jag kan med glädje konstatera att implementeringen har gått enligt plan.

För första kvartalet 2017 förväntas efterfrågan på våra produkter och tjänster vara något högre jämfört med föregående år och relativt oförändrad jämfört med fjärde kvartalet 2016.

Alrik Danielson  
Vd och koncernchef

# Nyckeltal

Nyckeltal	Kv4/2016	Kv4/2015	2016	2015
Försäljning, Mkr	18 785	18 215	72 787	75 997
Rörelseresultat exkl. engångsposter, Mkr	1 741	1 726	7 544	8 655
Rörelsemarginal exkl. engångsposter, %	9,3	9,5	10,4	11,4
Engångsposter i rörelseresultatet, Mkr	-155	-687	-17	-1 687
Rörelseresultat, Mkr	1 586	1 039	7 527	6 968
Rörelsemarginal, %	8,4	5,7	10,3	9,2
Finansiella engångsposter i rörelseresultatet, Mkr	-	-286	-	-336
Resultat före skatt exkl. operationella och finansiella engångsposter, Mkr	1 531	1 626	6 756	7 857
Resultat före skatt, Mkr	1 376	653	6 739	5 834
Nettokassaflöde efter investeringar, före finansiering, Mkr	1 428	1 966	7 717	6 416

Försäljningsförändring år-över-år, %	Organisk	Struktur	Valuta	Totalt
Kv4 2016	1,2	-1,8	3,7	3,1
Helår 2016	-1,6	-2,2	-0,4	-4,2

Organisk försäljningsförändring per region år-över-år, %	Europa	Nord-amerika	Latin-amerika	Asien	Mellanöstern och Afrika
Kv4 2016	0,9	-4,4	-4,5	8,1	6,6
Helår 2016	1,7	-7,3	-4,1	-0,9	2,3

## Förslag till utdelning

Styrelsen har beslutat att föreslå en oförändrad utdelning om 5,50 kronor per aktie till årsstämman.

# Marknadsutsikter för första kvartalet 2017

## Efterfrågan jämfört med första kvartalet 2016

Efterfrågan på SKFs produkter och tjänster förväntas bli något högre för både koncernen och Industri, och förväntas bli högre för Fordon. Efterfrågan förväntas bli något högre i Europa, Nordamerika och Latinamerika och högre i Asien.

## Efterfrågan jämfört med fjärde kvartalet 2016

Efterfrågan på SKFs produkter och tjänster förväntas bli relativt oförändrad för både koncernen och för Industri, men förväntas bli högre för Fordon. Efterfrågan förväntas bli högre i Europa och Nordamerika, något lägre i Latinamerika och betydligt lägre i Asien.

# Föregående bedömning av marknadsutsikter

## Efterfrågan jämfört med fjärde kvartalet 2015

Efterfrågan på SKFs produkter och tjänster förväntas bli relativt oförändrad för både koncernen och för Industri, men förväntas bli något högre för Fordon. Efterfrågan förväntas bli relativt oförändrad i Europa, lägre i Nordamerika, något högre i Asien och högre i Latinamerika.

## Efterfrågan jämfört med tredje kvartalet 2016

Efterfrågan på SKFs produkter och tjänster förväntas bli relativt oförändrad för koncernen, samt för både Industri och Fordon. Den förväntas bli något högre i Europa, lägre i Nordamerika och relativt oförändrad i Asien och Latinamerika.

# Försäljning

Segmentsinformation	Kv4				Helår 2016			
	Organisk	Struktur	Valuta	Totalt	Organisk	Struktur	Valuta	Totalt
Försäljningsförändring år-över-år,%								
Industri	0,3	-2,5	3,7	1,5	-2,8	-3,1	-0,3	-6,2
Fordon	3,3	0,0	3,7	7,0	1,2	0,0	-0,5	0,7

Segmentsinformation	Kv4					Helår 2016				
	Europa	Nord-amerika	Latin-amerika	Asien	Mellan-östern och Afrika	Europa	Nord-amerika	Latin-amerika	Asien	Mellan-östern och Afrika
Försäljningsförändring år-över-år,%										
Industri	+/-	--	--	++	+/-	+/-	---	---	--	+++
Fordon	+/-	--	---	+++	+	++	---	+/-	+++	--

Kundindustrier	Kv4					Helår 2016				
	Europa	Nord-amerika	Latin-amerika	Asien	Mellan-östern och Afrika	Europa	Nord-amerika	Latin-amerika	Asien	Mellan-östern och Afrika
Organisk försäljningsförändring år-över-år:										
Industriell distribution	+	-	---	+++	++	+/-	--	---	+/-	+/-
Allmän industri	+	+++		+++		+/-	+++	---	+/-	--
Tung och särskild industri samt arbetsfordon	---	+++	--	+/-	--	--	+++	---	---	--
Energi	+/-	+++	---	---		---	---	+++	---	
Flygindustri	---	---		---		-	+/-		+++	
Järnvägsindustri	++	---		--		+	--		---	
Bilar och lätta lastbilar	+	---	---	+++		++	---	---	+++	
Fordonseftermarknad	+/-	++	+	---	+++	++	++	--	---	-
Lastbilar	++	---		+++		++	--	+++	+++	
Tvåhjulingar och elektrisk industri	--			---		-	+++		---	
Övrig industri	+++	---		-	+++	+++	---	+++	+	+++

## Kommentarer om organisk försäljning i lokala valutor kvartal 4 2016 jämfört med kvartal 4 2015

### Europa

Industri: Totalt sett var försäljningen relativt oförändrad under kvartalet. Sett per industri var försäljningen till järnvägsindustrin högre och försäljningen till industriell distribution och allmän industri något högre. Försäljningen till energiindustrin var relativt oförändrad medan försäljningen till flygindustrin och till tung och särskild industri samt arbetsfordon var avsevärt lägre.

Fordon: Försäljningen under kvartalet var relativt oförändrad jämfört med föregående år med högre försäljning till lastbilsindustrin, något högre till industrin för bilar och lätta lastbilar och relativt oförändrad till fordonseftermarknaden.

### Nordamerika

Industri: Försäljningen var lägre under kvartalet jämfört med fjärde kvartalet 2015. Sett per industri var försäljningen till energiindustrin och till tung och särskild industri samt arbetsfordon och till den allmänna industrin avsevärt högre. Försäljningen till industriell distribution var något lägre och försäljningen till järnvägs- och flygindustrin samt övrig industri avsevärt lägre jämfört med fjärde kvartalet föregående år.

Fordon: Försäljningen under kvartalet var lägre med avsevärt lägre försäljning till både lastbilsindustrin och industrin för bilar och lätta lastbilar. Däremot var försäljningen högre till fordonseftermarknaden.

### Asien

Industri: Försäljningen var högre under kvartalet. Sett per industri var försäljningen till industriell distribution och allmän industri avsevärt högre, försäljningen till tung och särskild industri samt arbetsfordon relativt oförändrad medan försäljningen till flyg- och energiindustrin var avsevärt lägre jämfört med fjärde kvartalet 2015.

Fordon: Försäljningen ökade avsevärt jämfört med fjärde kvartalet 2015. Försäljningen var avsevärt högre till lastbilsindustrin och industrin för bilar och lätta lastbilar, och avsevärt lägre till fordonseftermarknaden.

### Latinamerika

Industri: Den totala försäljningen var lägre under kvartalet. Sett per industri var försäljningen till tung och särskild industri samt arbetsfordon lägre och försäljningen till alla andra industrier var avsevärt lägre.

Fordon: Försäljningen var avsevärt lägre under kvartalet. Försäljningen till fordonseftermarknaden var något högre medan försäljningen till industrin för bilar och lätta lastbilar var avsevärt lägre jämfört med fjärde kvartalet 2015.

# Finansiella resultat

## Fjärde kvartalet 2016

- Rörelseresultat under fjärde kvartalet uppgick till 1 586 Mkr (1 039). Rörelseresultatet påverkades positivt av lägre engångskostnader, ökade försäljnings- och tillverkningsvolym, besparingar från kostnadsbesparingsprogrammet och valutaeffekter jämfört med fjärde kvartalet 2015. Rörelseresultatet påverkades också negativt av försäljningsprisutvecklingen, kundmix, högre kostnader för ERP-implementering, allmän inflation och avyttrade företag. I rörelseresultatet ingick engångsposter på -155 Mkr (-687) varav -117 Mkr hänförde sig till omstrukturering och kostnadsbesparande åtgärder främst i Nord- och Sydamerika och Europa och den återstående delen till avskrivningar. I engångsposterna på -155 Mkr under fjärde kvartalet ingick kostnader för sålda varor med -66 Mkr (-452), försäljnings- och administrationskostnader med -91 Mkr (-208) och övriga rörelseintäkter och rörelsekostnader med +2 Mkr (-27).

Rörelseresultatets utveckling, Mkr	Q4
2015	1 039
Engångsposter omräknat till 2015 års valutakurser	533
Operationell prestation *	-76
Valutapåverkan	130
Avyttrade/förvärvade företag dvs. avyttringar netto	-40
2016	1 586

\* I den operationella prestationen ingår effekter på rörelseresultatet som hänför sig till förändringar i organisk försäljning, tillverkningsvolym, tillverkningskostnader samt förändrade försäljnings- och administrationskostnader.

- Finansiella intäkter och kostnader, netto under fjärde kvartalet uppgick till -210 Mkr (-386). Fluktuationer i valutakursen hade en begränsad påverkan under fjärde kvartalet 2016 medan de hade en positiv inverkan under 2015. Dessutom ingick i fjärde kvartalet 2015 engångskostnader på -286 Mkr för återköp av obligationer.
- Skatter uppgick under fjärde kvartalet till -406 Mkr (-225), vilket resulterade i en effektiv skattesats på 29,5% (34,5%).
- Kassaflödet efter investeringar före finansiering var 1 428 Mkr (1 966) för fjärde kvartalet. Exklusive förvärv eller avyttringar låg kassaflödet på 1 528 Mkr (2 048). Under fjärde kvartalet 2015 påverkades nettokassaflödet från finansieringsaktiviteter negativt av kostnader på -369 Mkr, vilka hänförelse sig till återköp av obligationer.
- Nettorörelsekapital i procent av årsförsäljningen var 29,9% under fjärde kvartalet jämfört med 27,1% under fjärde kvartalet 2015. Detta nyckeltal påverkades negativt av förändringar i valutakurser under fjärde kvartalet med cirka +2,5%.
- Avsättningar till anställda efter avslutad anställning, netto, minskade med -1 511 Mkr (minskning -951) under fjärde kvartalet, främst beroende på högre diskonteringsräntor i Tyskland, USA, Storbritannien och Sverige.

## Helår 2016

- Årets rörelseresultat uppgick till 7 527 Mkr (6 968). Rörelseresultatet påverkades positivt av lägre engångskostnader, besparingar från kostnadsbesparingsprogrammet och lägre materialpriser jämfört med 2015. Rörelseresultatet påverkades också negativt av lägre försäljnings- och tillverkningsvolym, försäljningsprisutvecklingen, kundmix, högre kostnader för ERP-implementeringen, allmän inflation och avyttrade företag. I rörelseresultatet för 2016 ingick engångsposter på -17 Mkr (-1 687) varav -576 Mkr (-1 199) hänförde sig till omstrukturings- och kostnadsbesparingsprogrammet, -191 Mkr (-431) netto hänförde sig till vinst från avyttrad verksamhet, avskrivningar och nedskrivningar av tillgångar, +618 Mkr (0) till reduceringsvinst på grund av ändrade villkor i de för-månsbestämda pensionsplanerna och 0 Mkr (-57) till negativa omvärderings-effekter på grund av valutautveckling. Av de -17 Mkr i engångsposter 2016 ingick kostnader för sålda varor med +30 Mkr (-958), försäljnings- och administrationskostnader med -49 Mkr (-751) och övriga rörelse-intäkter och rörelsekostnader med +2 Mkr (+22).

Rörelseresultatets utveckling, Mkr	2016
2015	6 968
Engångsposter omräknat till 2015 års valutakurser	1 669
Operationell prestation *	-789
Valutapåverkan	-200
Avyttrade/förvärvade företag dvs avyttringar netto	-121
2016	7 527

\* I den operationella prestationen ingår effekter på rörelseresultatet som hänför sig till förändringar i organisk försäljning, tillverkningsvolym, tillverkningskostnader samt förändrade försäljnings- och administrationskostnader.

- Finansnettot uppgick 2016 till -788 Mkr (-1 134). 2015 ingick engångsposter på -336 Mkr inklusive -276 Mkr för återköp av obligationer, -140 Mkr för negativa omvärderingseffekter på grund av valutautvecklingen i Latinamerika och återstående +80 Mkr för vinsten vid försäljning av aktier.
- Skatter uppgick under 2016 till -2 530 Mkr (-1 760), vilket gav en effektiv skattesats på 37,5% (30,2%). Skatterna påverkades negativt av avyttringar av verksamhet med -386 Mkr. Förutom dessa skatter uppgick den effektiva skattesatsen till 31,8%. Efter justeringar för skatteförmåner som inte är redovisade som skattefordringar var den effektiva skattesatsen för året 30,4%.
- Kassaflödet efter investeringar före finansiering var 7 717 Mkr (6 416) och exklusive förvärv och avyttringar var det 5 014 Mkr (5 670). Övriga finansiella poster inkluderade en betalning på 526 Mkr, netto efter skatt, som hänförde sig till vårt bidrag till för-månsbestämda pensionsplaner. Nettokassaflödet från finansieringsaktiviteter 2015 påverkades av -935 Mkr vilket hänförde sig till derivat för extern finansiering.
- För helåret 2016 ökade avsättningar till anställda efter avslutad anställning, netto, med +882 Mkr (-932). Nettoökningen bestod av en ökning beroende på lägre diskonteringsräntor i Tyskland, USA, Storbritannien och Sverige och en minskning som hänför sig till reduceringsvinsten och engångsbetalningen som gäller de för-månsbestämda pensionsplanerna.

## Nyckeltal

	31 dec 2016	30 sept 2016	31 dec 2015
Nettorörelsekapital i % av försäljningen	29,9	30,3	27,1
Avkastning på sysselsatt kapital för 12-månadsperioden, %	11,9	11,1	10,9
Nettoskudsättning/eget kapital, %	84,4	104,7	99,9
Nettoskudsättning/EBITDA	2,4	2,7	2,7

# Segmentsinformation\*

Mkr där annat ej anges

Industri	Kv4/2016	Kv4/2015	2016	2015
Försäljning	13 108	12 909	50 756	54 132
Rörelseresultat	1 322	900	6 103	6 229
Rörelsemarginal, %	10,1	7,0	12,0	11,5
Engångsposter	-121	-542	-9	-1 242
Rörelseresultat exkl. engångsposter	1 443	1 442	6 112	7 471
Rörelsemarginal exkl. engångsposter, %	11,0	11,2	12,0	13,8

Fordon	Kv4/2016	Kv4/2015	2016	2015
Försäljning	5 668	5 299	22 005	21 842
Rörelseresultat	264	139	1 424	739
Rörelsemarginal, %	4,7	2,6	6,5	3,4
Engångsposter	-34	-145	-8	-445
Rörelseresultat exkl. engångsposter	298	284	1 432	1 184
Rörelsemarginal exkl. engångsposter, %	5,3	5,4	6,5	5,4

\* Tidigare publicerade siffror har räknats om. Se sidan 8.

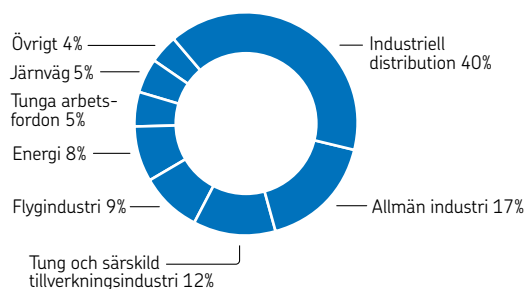
## Prognos för första kvartalet 2017

- Finansnetto: -225 Mkr
- Valutapåverkan på rörelseresultatet jämfört med första kvartalet 2016 förväntas ligga på runt 200 Mkr baserat på valutakurser den 31 december 2016.

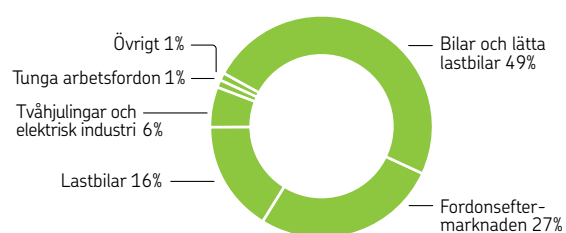
## Prognos för 2017

- Skattenivå: cirka 30%
- Investeringar i materiella anläggningstillgångar: cirka 2 200 Mkr.

Försäljning Industri 2016



Försäljning Fordon 2016



# Viktiga händelser

## Modernisering av distributionscenter

SKF investerar 225 miljoner kronor i uppgraderingen av sina distributionscenter i Europa och Indien. Investeringarna ger förbättrade servicenivåer och ledtider till kund, samtidigt som de bidrar till minskade lagernivåer genom SKFs logistikkedja.

## Investerar i tillverkning i Kina och Tyskland

SKF investerar 70 Mkr för att utveckla rulltillverkningen i Dalian, Kina och totalt 295 Mkr i moderniseringen av tillverkningen av cylindriska rullager (CRB) och stora lager (LSB) i Schweinfurt, Tyskland.

## Nytt globalt mjukvarucenter

SKF samlar sin expertis inom tillståndsövervakning genom att bygga upp ett globalt utvecklingscenter för mjukvara i Europa på orterna Göteborg och Luleå samt i Aberdeen och Livingston, Skottland. Den största enheten placeras i Göteborg som ansvarar för mjukvaruutvecklingen av nästa generations teknologi från SKF.

## Razzior mot återförsäljare av förfalskade lager

SKF har deltagit i tre simultana razzior mot återförsäljare av förfalskade lager i Kina. Razziorna, som utfördes av kinesisk polis, ledde till att förfalskade lager beslagtogs som annars kunde ha sålts till industrikunder och slutanvändare.

## Nya affärer

### Magnetlager till Cryostar

SKF har tecknat kontrakt med Cryostar, en fransk tillverkare av turboexpandrar, för leveranser av SKF S2M magnetlager och E300V2, den senaste generationens styrsystem.

### SKFs hjullager i nya Cadillac CT6

SKF förser General Motors med hjullagerenheter för fram- och bakhjulen i nya lyxmodellen 2016 Cadillac CT6 sedan. De nya hjullagerenheterna är utvecklade i samarbete med GM och är styvare, smidigare, tystare samt har längre livslängd.

## Nya produkter

### SKF presenterar de senaste tätningsslösningarna

På EICMA 2016 presenterade SKF den senaste versionen av stötdämpande tätningssystem för terrängfordon som enduro- och crossmotorcyklar, snöskotrar och fyrhjulingar.

### Verktyg för axeluppriktning

SKF tillkännagav lanseringen av axeluppriktningssverktyget TKSA 71. Verktöget är konstruerat för uppriktning i krävande industrimiljöer och har mycket hög prestanda och lång brukbarhetstid.

### Elektrisk patronpump

SKF tillkännagav lanseringen av den elektriska patronpumpen ECP. Den tillförlitliga pumpen är utvecklad för att smörja lager och linjärstyrningar i små maskiner och har en integrerad tryckavlastande ventil som gör att den kan användas i smörjsystem med en linje, såsom SKF MonoFlex.

### SKF tätning för hjullagerenhet

SKF har lanserat en ny tätningsslösning för hjullagerenheter som ger 50 procents lägre friktion jämfört med andra konkurrerande tätningar. Den innovativa tekniken är specialutvecklad för applikationen och har en enastående tätningssprestanda och lång brukbarhetstid i de mest krävande miljöer. Tätningen ger en generellt högre fordonseffektivitet och avsevärt minskade CO<sub>2</sub>-utsläpp.

### Nytt smörjfett från SKF

SKF har lanserat ett nytt smörjfett som har visat sig minska skador i hjullagerenheter förorsakade av slitage och korrosion. Risken för skador minskar med mer än 50 procent jämfört med konkurrerande smörjfetter.

### Nya rullskenstyrningar

SKF lanserar en ny serie linjärstyrningar med rullåterföring för den globala marknaden. Serien tillgodoser OEM-företagens efterfrågan på högre styvhet och bärighet i en kompakt konstruktion. Bärigheten fördubblas jämfört med traditionell kulskenstyrning. Lämpar sig för många olika industrier och applikationer i verktygsmaskiner, tunga maskiner och i formsprutor för plast.




Cylindriskt rullager



SKF S2M magnetlager



Verkt g f r axeluppr kning, TKSA 71



Hjullagerenhet f r Cadillac CT6



SKF Logistikcenter

# Redovisningsprinciper

SKFs koncernredovisning baseras på International Financial Reporting Standards sådana de antagits av EU. SKF-koncernen tillämpar samma redovisningsprinciper och beräkningsmetoder i delårsrapporterna som i den senaste årsredovisningen.

Inga nya eller omarbetade IFRS som trätt i kraft 2016 förväntas ha någon betydande påverkan på koncernen.

Moderbolagets årsredovisning upprättades i enlighet med Årsredovisningslagen och RFR 2 "Redovisning för juridisk person"

# Segmentsinformation

Såsom tidigare tillkännagivits har SKFs segmentsinformation ändrats från andra kvartalet 2016. Koncernens segmentsinformation specificerar industri- och fordonskunder och baserar sig inte på den operativa organisationen.

Industri och Fordon inkluderar försäljning och rörelseresultat för alla väsentliga industri- och fordonskunder samt alla tillgångar och skulder, netto hänförliga till denna försäljning. Tidigare publicerade siffror har räknats om i enlighet med detta. Se [investors.skf.com](http://investors.skf.com)

# SKFs Prestationsbaserade Aktieprogram

För att fortsätta att sammanlänka de ledande befattningshavarnas och aktieägarnas intressen föreslår styrelsen att vid årsstämman 2017 besluta om SKFs Prestationsbaserade Aktie-program 2017. Villkoren för förslaget till SKFs Prestationsbaserade Aktieprogram 2017 är samma som villkoren för SKFs Prestationsbaserade Aktieprogram 2016.

Programmet föreslås omfatta högst 225 ledande befattningshavare och nyckelpersoner i SKF-koncernen, inklusive koncernledningen, med möjlighet till vederlagsfri tilldelning av SKF B-aktier.

Det antal aktier som kan komma att tilldelas ska vara relaterat till graden av uppfyllnad av det TVA-mål som styrelsen fastställt för utvecklingen av TVA för räkenskapsåren 2017–2019,

jämfört med räkenskapsåret 2016. Högst 1 000 000 SKF B-aktier kan komma att fördelas under programmet.

SKFs Prestationsbaserade Aktieprogram 2014, vilket beslutades av årsstämman 2014, kommer att avslutas under första kvartalet 2017. Resultatet är att runt 200 av SKF-koncernens befattningshavare kommer att få cirka 33 800 aktier av serie B i SKF (cirka 3% av maximal tilldelning som godkänts vid årsstämman) baserat på graden av uppfyllnad av TVA för räkenskapsåret 2014, samt utvecklingen av TVA för räkenskapsåret 2016 jämfört med räkenskapsåret 2014. Den totala kostnaden för SKFs Prestationsbaserade Aktieprogram 2014 uppgår till cirka 6 Mkr inklusive sociala avgifter.

# Risker och osäkerheter i verksamheten

SKF-koncernen har verksamhet i flera olika industrier och geografiska områden, vilka befinner sig på olika stadier i konjunkturcykeln. En generell ekonomisk nedgång på global nivå eller i en av världens ledande ekonomier kan minska efterfrågan på koncernens produkter, lösningar och tjänster under en period. Dessutom kan terrorism och andra oroligheter såväl som störningar på världens finansmarknader och naturkatastrofer ha en negativ effekt på efterfrågan på koncernens produkter och tjänster. Det finns också politiska och regulatoriska risker förenade med en omfattande geografisk närvaro.

Regulatoriska krav, skatter, tullar och andra handelshinder, pris- och valutaregleringar eller andra statliga åtgärder kan begränsa SKF-koncernens verksamhet. SKF-koncernen är utsatt för både transaktionsexponering och exponering för omräkning till svenska kronor. För de kommersiella flödena är SKF-koncernen främst exponerad mot Euro, USD och USD-relaterade valutor. Då merparten av vinsten görs utanför Sverige är koncernen dessutom exponerad för omräkning i alla större valutor. Moderbolagets finansiella ställning är beroende av dotterbolagets finansiella ställning och utveckling. En allmän nedgång i efterfrågan på koncernens produkter och tjänster kan betyda lägre vinstutdelning till moderbolaget såväl som behov av nedskrivningar av värden av dotterbolagets aktier.

SKF och andra företag inom lagerbranschen är föremål för utredning av U.S. Department of Justice och Korea Fair Trade Commission om eventuellt konkurrensbegränsande samarbete. SKF är föremål för två utredningar i Brasilien av General Superintendence of the Administrative Council for Economic Defense, en utredning angående ett påstått brott mot antitrustreglerna som rör lagertillverkande företag och en annan utredning angående ett påstått brott mot antitrustreglerna som rör flera företag aktiva på fordonseftermarknaden i Brasilien. Flera företag, inklusive SKF, har mottagit förfrågningar av Competition Commission of India angående ett påstått brott mot antitrustreglerna i Indien. Vidare är SKF föremål för relaterade civilrättsliga stämningar (s.k. class actions) från direkta och indirekta köpare av lager i USA samt kan komma att bli föremål för ytterligare civilrättsliga anspråk från såväl direkta som indirekta köpare. Peugeot S.A. och BMW AG har var för sig, tillsammans med sina respektive koncernbolag, inlett domstolsprocesser med krav på skadestånd mot lagertillverkare, inklusive SKF, vilka var del av uppgörelsen med EU-kommissionen avseende överträdelse av europeiska Konkurrenslagen.

Göteborg, 2 februari 2017  
Aktiebolaget SKF (publ)

Alrik Danielson  
Vd och koncernchef



# Koncernens resultaträkningar i sammandrag

Mkr	Okt-dec 2016	Okt-dec 2015	Jan-dec 2016	Jan-dec 2015
Försäljning	18 785	18 215	72 787	75 997
Kostnad för sålda varor	-14 383	-14 214	-54 984	-57 483
Bruttoresultat	4 402	4 001	17 803	18 514
Försäljnings- och administrationskostnader	-2 841	-2 874	-10 268	-11 603
Övriga rörelseintäkter och rörelsekostnader, netto	25	-88	-8	57
Rörelseresultat	1 586	1 039	7 527	6 968
Rörelsemarginal, %	8,4	5,7	10,3	9,2
Finansiella intäkter och kostnader, netto	-210	-386	-788	-1 134
Resultat före skatt	1 376	653	6 739	5 834
Skatter	-406	-225	-2 530	-1 760
Periodens resultat	970	428	4 209	4 074
Periodens resultat hänförligt till:				
Aktieägare i moderbolaget	889	374	3 985	3 880
Minoritetsintressen	81	54	224	194

# Koncernens rapporter över totalresultat i sammandrag

Mkr	Okt-dec 2016	Okt-dec 2015	Jan-dec 2016	Jan-dec 2015
Periodens resultat	970	428	4 209	4 074
Poster som ej kommer att omklassas till resultaträkning:				
Omvärderingar (aktuariella vinster och förluster)	1 577	784	-1 746	1 236
Skatt	-509	-229	423	-334
	1 068	555	-1 323	902
Poster som kan komma att omklassas till resultaträkning:				
Periodens omräkningsdifferenser	413	-574	1 273	-445
Finansiella tillgångar som kan säljas	-20	223	-205	217
Kassaflödessäkringar	4	-1	18	41
Skatt	-9	-31	50	-361
	388	-383	1 136	-548
Övrigt totalresultat, netto	1 456	172	-187	354
Periodens totalresultat	2 426	600	4 022	4 428
Aktieägare i moderbolaget	2 303	557	3 714	4 221
Minoritetsintressen	123	43	308	207

# Koncernens balansräkningar i sammandrag

Mkr	December 2016	December 2015
Goodwill	11 137	12 078
Övriga immateriella anläggningstillgångar	8 431	9 407
Materiella anläggningstillgångar	15 746	15 303
Uppskjutna skattefordringar	3 806	3 185
Övriga materiella anläggningstillgångar	1 688	1 607
Anläggningstillgångar	40 808	41 580
Varulager	15 418	14 519
Kundfordringar	13 462	11 777
Övriga kortfristiga fordringar	3 133	3 357
Övriga kortfristiga finansiella tillgångar	11 086	8 500
Omsättningstillgångar	43 099	38 153
<b>Summa tillgångar</b>	<b>83 907</b>	<b>79 733</b>
Eget kapital hänförligt till aktieägare i AB SKF	26 034	24 815
Eget kapital hänförligt till minoritetsintressen	1 649	1 467
Långfristiga finansiella skulder	22 031	22 383
Ersättningar till anställda efter avslutad anställning	13 945	13 062
Uppskjutna skatteskulder	1 380	1 373
Övriga långfristiga skulder och avsättningar	1 490	1 302
Långfristiga skulder	38 846	38 120
Leverantörsskulder	7 100	5 671
Kortfristiga finansiella skulder	1 619	1 442
Övriga kortfristiga skulder och avsättningar	8 659	8 218
Kortfristiga skulder	17 378	15 331
<b>Summa eget kapital och skulder</b>	<b>83 907</b>	<b>79 733</b>

# Koncernens förändringar av eget kapital i sammandrag

Mkr	Jan-dec 2016	Jan-dec 2015
Ingående balans 1 januari	26 282	24 404
Periodens totalresultat	4 022	4 428
Kostnader för aktieprogram, netto	14	14
Övrigt, inklusive transaktioner med minoritetsägare	–	41
Totala utdelningar	-2 635	-2 605
Utgående balans eget kapital	27 683	26 282

# Koncernens kassaflödesanalys i sammandrag

Mkr	Okt-dec 2016	Okt-dec 2015	Jan-dec 2016	Jan-dec 2015
<b>Operativa aktiviteter:</b>				
Rörelseresultat	1 586	1 039	7 527	6 968
Avskrivningar och nedskrivningar	623	959	2 368	2 858
Nettoförlust/vinst (-) vid försäljning av materiella anläggningstillgångar och verksamheter	-15	-4	-8	-217
Skatter	-479	-460	-1 897	-2 320
Övrigt inklusive ej kassapåverkande poster	19	-347	-815	-918
Förändring av rörelsekapital	445	1 501	-25	1 360
Nettokassaflöde från rörelsen	2 179	2 688	7 150	7 731
<b>Investeringsaktiviteter:</b>				
Investeringar i immateriella och materiella anläggningstillgångar, verksamheter och aktier	-1 076	-651	-2 654	-2 423
Försäljning av materiella anläggningstillgångar, verksamheter och aktier	325	-71	3 221	1 108
Nettokassaflöde från investeringsaktiviteter	-751	-722	567	-1 315
Nettokassaflöde efter investeringar, före finansiering	1 428	1 966	7 717	6 416
<b>Finansieringsaktiviteter:</b>				
Förändring av kortfristiga och långfristiga lån	-18	-7	-1 990	-942
Övriga finansiella poster	82	-371	-510	-1 304
Totala utdelningar	-39	-38	-2 635	-2 605
Investeringar i kortfristiga finansiella tillgångar	-298	-161	-653	-560
Försäljning av kortfristiga finansiella tillgångar	111	-27	570	212
Nettokassaflöde från finansieringsaktiviteter	-162	-604	-5 218	-5 199
Nettokassaflöde	1 266	1 362	2 499	1 217
<b>Förändringar i likvida medel:</b>				
Likvida medel 1 oktober/1 januari	8 599	5 928	7 218	5 920
Kassaflödeseffekt, exklusive förvärvade/sålda verksamheter	1 264	1 362	2 579	1 199
Kassaflödeseffekt förvärvade/sålda verksamheter	2	-	-80	18
Valutakurseffekt	74	-72	222	81
Likvida medel 31 december	9 939	7 218	9 939	7 218

Förändring av nettoskuld	Utgående balans 31 december 2016	Icke kassa-påverkande förändringar	Förvärvade/sålda verksamheter	Kassa-påverkande förändringar	Valuta-kurseffekt	Ingående balans 1 januari 2016
Lån, lång- och kortfristiga	20 399	158	-	-1 990	882	21 349
Ersättningar till anställda efter avslutad anställning, netto	13 892	1 102	-25	-888	693	13 010
Övriga finansiella tillgångar	-995	1	-	-75	-49	-872
Likvida medel	-9 939	-	80	-2 579	-222	-7 218
Nettoskuld	23 357	1 261	55	-5 532	1 304	26 269

## Antal aktier

	Okt-dec 2016	Okt-dec 2015	Jan-dec 2016	Jan-dec 2015
<b>Totalt antal aktier:</b>	455 351 068	455 351 068	455 351 068	455 351 068
- varav A-aktier	36 298 533	36 298 533	36 298 533	36 298 533
- varav B-aktier	419 052 535	419 052 535	419 052 535	419 052 535
<b>Genomsnittligt antal aktier i:</b>				
- resultat i kronor per aktie	455 351 068	455 351 068	455 351 068	455 351 068
- resultat i kronor per aktie efter utspädning	455 631 417	455 351 068	455 631 417	455 351 068

# Koncernens finansiella information i sammandrag

Belopp i Mkr där annat ej anges

	Kv1/15	Kv2/15	Kv3/15	Kv4/15	Kv1/16	Kv2/16	Kv3/16	Kv4/16
Försäljning	19 454	19 961	18 367	18 215	17 720	18 370	17 912	18 785
Kostnad för sålda varor	-14 652	-14 768	-13 849	-14 214	-13 305	-13 880	-13 416	-14 383
<b>Bruttoresultat</b>	<b>4 802</b>	<b>5 193</b>	<b>4 518</b>	<b>4 001</b>	<b>4 415</b>	<b>4 490</b>	<b>4 496</b>	<b>4 402</b>
Bruttomarginal, %	24,7	26,0	24,6	22,0	24,9	24,4	25,1	23,4
Försäljnings- och administrationsomkostnader	-3 121	-2 910	-2 698	-2 874	-2 516	-2 594	-2 317	-2 841
- i % av försäljningen	16,0	14,6	14,7	15,8	14,2	14,1	12,9	15,1
Övrigt, netto	40	100	5	-88	-24	-21	12	25
<b>Rörelseresultat</b>	<b>1 721</b>	<b>2 383</b>	<b>1 825</b>	<b>1 039</b>	<b>1 875</b>	<b>1 875</b>	<b>2 191</b>	<b>1 586</b>
Rörelsemarginal, %	8,8	11,9	9,9	5,7	10,6	10,2	12,2	8,4
Engångsposter i rörelseresultatet	-655	-194	-151	-687	-97	-145	380	-155
Rörelseresultat exkl. engångsposter	2 376	2 577	1 976	1 726	1 972	2 020	1 811	1 741
Rörelsemarginal exkl. engångsposter, %	12,2	12,9	10,8	9,5	11,1	11,0	10,1	9,3
Finansnetto	-129	-142	-477	-386	-217	-219	-142	-210
Finansiella engångsposter	80	-	-130	-286	-	-	-	-
<b>Resultat före skatt</b>	<b>1 592</b>	<b>2 241</b>	<b>1 348</b>	<b>653</b>	<b>1 658</b>	<b>1 656</b>	<b>2 049</b>	<b>1 376</b>
Vinstmarginal före skatt, %	8,2	11,2	7,3	3,6	9,4	9,0	11,4	7,3
Resultat före skatt exkl. totala engångsposter	2 167	2 435	1 629	1 626	1 755	1 801	1 669	1 531
Vinstmarginal före skatt exkl. totala engångsposter, %	11,1	12,2	8,9	8,9	9,9	9,8	9,3	8,2
Skatter	-427	-535	-573	-225	-514	-950	-660	-406
<b>Periodens resultat</b>	<b>1 165</b>	<b>1 706</b>	<b>775</b>	<b>428</b>	<b>1 144</b>	<b>706</b>	<b>1 389</b>	<b>970</b>
Periodens resultat hänförligt till								
Aktieägare i moderbolaget	1 120	1 662	724	374	1 091	654	1 351	889
Minoritetsintressen	45	44	51	54	53	52	38	81

## Avstämning av koncernens resultat före skatt

Mkr	Kv1/15	Kv2/15	Kv3/15	Kv4/15	Kv1/16	Kv2/16	Kv3/16	Kv4/16
Rörelseresultat:								
Industri*	1 653	2 096	1 580	900	1 534	1 514	1 733	1 322
Fordon*	68	287	245	139	341	361	458	264
Finansnetto	-129	-142	-477	-386	-217	-219	-142	-210
<b>Koncernens resultat före skatt</b>	<b>1 592</b>	<b>2 241</b>	<b>1 348</b>	<b>653</b>	<b>1 658</b>	<b>1 656</b>	<b>2 049</b>	<b>1 376</b>

\* Tidigare publicerade siffror har räknats om. Se sidan 8.

# Nyckeltal

(Definitioner, se sidan 15)

	Kv1/15	Kv2/15	Kv3/15	Kv4/15	Kv1/16	Kv2/16	Kv3/16	Kv4/16
Rörelseresultat före avskrivningar på immateriella tillgångar, Mkr	1 860	2 522	1 963	1 177	2 008	2 007	2 299	1 702
Rörelseresultat före avskrivningar och nedskrivningar, Mkr	2 323	3 104	2 400	1 999	2 453	2 459	2 774	2 209
Resultat i kronor per aktie efter skatt	2,46	3,65	1,59	0,82	2,40	1,44	2,97	1,95
Resultat i kronor per aktie efter utspädning	2,46	3,65	1,59	0,82	2,40	1,44	2,96	1,95
Utdelning i kronor per aktie	–	5,50	–	–	–	5,50	–	–
Substansvärde per aktie, kr	54	54	53	54	54	49	52	57
Aktiekurs vid periodens slut, kr	222,8	189,1	153,7	137,2	146,6	134,1	148,1	167,6
Nettorörelsekapital i % av försäljningen	32,1	30,9	29,7	27,1	28,2	30,0	30,3	29,9
Avkastning på sysselsatt kapital under den senaste 12-månadersperioden, %	12,6	12,6	11,9	10,9	11,2	10,6	11,1	11,9
Avkastning på eget kapital för 12-månadsperioden, %	19,9	21,2	17,9	15,7	15,5	11,8	14,4	16,5
Skuldsättningsgrad, %	59,7	56,8	58,3	56,7	58,0	61,1	58,6	55,3
Soliditet, %	29,9	32,2	31,8	33,0	32,2	29,5	31,1	33,0
Investeringar i materiella anläggningstillgångar, Mkr	433	576	557	497	376	410	452	632
Nettoskuldsättning/eget kapital, %	122,2	113,4	114,2	99,9	105,7	117,7	104,7	84,4
Nettoskuldsättning, Mkr	31 739	29 514	29 390	26 269	27 471	27 915	26 500	23 356
Registerat antal anställda	48 356	47 579	47 051	46 635	45 926	45 043	45 128	44 868

SKF har applicerat de nya riktlinjerna från ESMA (European Securities and Markets Authority) gällande alternativa nyckeltal (APMs, Alternative Performance Measures). Även om dessa nyckeltal inte definieras eller specificeras enligt IFRS ger de värdefull kompletterande information till investerare och

bolagets ledning avseende bolagets prestation. I slutet av delårsrapporten återfinns en definition av respektive nyckeltal. En avstämning av respektive nyckeltal mot den mest direkt avstämningsbara posten i de finansiella rapporterna återfinns på; [skf.com/group/investors/](http://skf.com/group/investors/).

## Segmentsinformation – Kvartals- och helårsvärden\*

Belopp i Mkr där annat ej anges

Industri	Kv1/15	Kv2/15	Kv3/15	Kv4/15	Kv1/16	Kv2/16	Kv3/16	Kv4/16
Försäljning	13 919	14 240	13 064	12 909	12 375	12 922	12 351	13 108
Rörelseresultat	1 653	2 096	1 580	900	1 534	1 514	1 733	1 322
Rörelsemarginal, %	11,9	14,7	12,1	7,0	12,4	11,7	14,0	10,1
Engångsposter	-501	-109	-90	-542	-54	-122	288	-121
Rörelseresultat exkl. engångsposter	2 154	2 205	1 670	1 442	1 588	1 636	1 445	1 443
Rörelsemarginal exkl. engångsposter, %	15,5	15,5	12,8	11,2	12,8	12,7	11,7	11,0
Tillgångar och skulder, netto	45 822	43 471	42 624	40 987	40 782	38 160	38 046	39 352
Registrerat antal anställda	38 930	38 286	37 989	37 659	36 904	36 382	36 483	36 306

Fordon	Kv1/15	Kv2/15	Kv3/15	Kv4/15	Kv1/16	Kv2/16	Kv3/16	Kv4/16
Försäljning	5 529	5 717	5 297	5 299	5 337	5 444	5 556	5 668
Rörelseresultat	68	287	245	139	341	361	458	264
Rörelsemarginal, %	1,2	5,0	4,6	2,6	6,4	6,6	8,2	4,7
Engångsposter	-154	-85	-61	-145	-43	-23	92	-34
Rörelseresultat exkl. engångsposter	222	372	306	284	384	384	366	298
Rörelsemarginal exkl. engångsposter, %	4,0	6,5	5,8	5,4	7,2	7,1	6,6	5,3
Tillgångar och skulder, netto	9 909	9 927	9 486	8 977	9 253	9 644	9 685	9 337
Registrerat antal anställda	7 751	7 669	7 567	7 506	7 385	7 163	7 150	7 060

\* Tidigare publicerade siffror har räknats om. Se sidan 8.

# Moderbolagets resultaträkningar i sammandrag

Mkr	Okt-dec 2016	Okt-dec 2015	Jan-dec 2016	Jan-dec 2015
Intäkter	1 613	1 235	5 061	6 006
Kostnad för intäkter	-955	-1 379	-4 598	-5 317
Övriga management- och administrationskostnader	-820	-582	-1 448	-1 699
Övriga rörelseintäkter och rörelsekostnader, netto	-1	-1	-1	-5
Rörelseresultat	-163	-727	-986	-1 015
Finansiella intäkter och kostnader, netto	-294	-422	3 814	2 707
Resultat före skatt	-457	-1 149	2 828	1 692
Bokslutsdispositioner	2 140	1 125	2 140	1 125
Skatter	-886	453	-667	587
Periodens resultat	797	429	4 301	3 404

# Moderbolagets rapporter över totalresultat

Mkr	Okt-dec 2016	Okt-dec 2015	Jan-dec 2016	Jan-dec 2015
Periodens resultat	797	429	4 301	3 404
Poster som kan komma att omklassas till resultaträkning				
Finansiella tillgångar som kan säljas	-20	221	-206	215
Övrigt totalresultat, netto	-20	221	-206	215
Periodens totalresultat	777	650	4 095	3 619

# Moderbolagets balansräkningar i sammandrag

Mkr	December 2016	December 2015
Immateriella tillgångar	1 939	1 757
Aktier och andelar i dotterföretag	22 403	21 317
Fordringar hos dotterföretag	18 567	19 637
Övriga anläggningstillgångar	755	1 457
Anläggningstillgångar	43 664	44 168
Fordringar hos dotterföretag	4 683	3 589
Övriga fordringar	131	119
Omsättningstillgångar	4 814	3 708
Summa tillgångar	48 478	47 876
Eget kapital	18 432	16 827
Obeskattade reserver	69	179
Avsättningar	544	379
Långfristiga skulder	19 166	19 761
Kortfristiga skulder	10 267	10 730
Summa eget kapital, avsättningar och skulder	48 478	47 876

# Definitioner

## Avkastning på eget kapital

Resultat efter skatt, i procent av tolv månaders rullande genomsnittligt eget kapital.

## Avkastning på sysselsatt kapital

Rörelseresultat plus ränteutgifter, i procent av tolv månaders rullande genomsnittliga balansomsättning exklusive icke räntebärande skulder.

## EBITA (Earnings before interest, taxes and amortization)

Rörelseresultat före avskrivningar på immateriella tillgångar.

## EBITDA (Earnings before interest, taxes, depreciation and amortization).

Resultat före av- och nedskrivningar.

## Engångsposter

Väsentliga intäkter/kostnader som till sin natur inte är återkommande eller hänför sig till den normala operativa verksamheten. Engångsposter inkluderar, men begränsas inte till, omstruktureringarkostnader, nedskrivningar och avskrivningar, valutakurs-effekter till följd av devalveringar samt vinster och förluster i samband med avyttringar av verksamheter och tillgångar.

## Medelantal anställda

Totalt antal utförda arbetstimmar av registrerade anställda dividerat med normal full arbetstid under perioden.

## Nettorörelsekapital

Kundfordringar plus varulager minus leverantörsskulder som procentandel av tolv månaders rullande försäljning.

## Nettoskudsättning

Skudsättning minskad med kortfristiga finansiella tillgångar exklusive derivat

## Nettoskudsättning/EBITDA

Nettoskudsättning, i procent av tolv månaders rullande EBITDA.

## Nettoskudsättning/eget kapital

Nettoskudsättning, i procent av eget kapital.

## Operationell prestation

I den operationella prestationen ingår effekter på rörelseresultatet som hänför sig till förändringar i organisk försäljning, tillverkningsvolym, tillverkningskostnader samt förändrade försäljnings- och administrationskostnader

## Organisk försäljning

Försäljning exklusive effekt av valuta- och strukturförändringar, dvs. förvärvade och avyttrade verksamheter.

## Registrerat antal anställda

Totalt antal anställda som är inkluderade i SKF:s lönelista vid periodens slut.

## Resultat i kronor per aktie

Resultat efter skatt och minoritetsintressen dividerat med ordinarie antal aktier.

## Resultat i kronor per aktie efter utspädning

Beräkningen av resultat i kronor per aktie efter utspädning baseras på ett vägt genomsnittligt antal utestående aktier under perioden justerat efter alla potentiellt utspädande stamaktier.

## Resultat per aktie efter utspädning

Vid beräkning av resultat per aktie efter utspädning justeras det genomsnittliga antalet utestående aktier under perioden för samtliga potentiella utspädade stamaktier.

## Rörelsemarginal

Rörelseresultat, i procent av försäljningen.

## Rörelsemarginal exkl. engångsposter

Rörelseresultat minus engångsposter, i procent av försäljningen.

## SKF:s marknadsutsikter

I marknadsutsikterna för SKF:s produkter och tjänster presenteras ledningens bästa bedömning utifrån aktuell information om framtida efterfrågan från kunderna. Prognosen gäller den förväntade volymutvecklingen på de marknader där våra kunder verkar.

## Skudsättning

Lån och nettoavsättningar för ersättningar till anställda efter avslutad anställning.

## Skudsättningsgrad

Skudsättning i procent av summan av skudsättning och eget kapital.

## Soliditet

Eget kapital, i procent av balansomslutningen.

## Substansvärde per aktie (eget kapital per aktie)

Eget kapital exklusive minoritetsintressen dividerat med ordinarie antal aktier.

## Valutapåverkan på rörelseresultatet

Valutakurser, omräkningseffekter och effekter från transaktionsflöden baserat på nuvarande antaganden och valuta-kurser samt jämfört med samma period föregående år.

# Framtidsinriktad information

Denna rapport innehåller framtidsinriktad information som baseras på SKF-ledningens nuvarande förväntningar. Även om ledningen bedömer att förväntningarna som framgår av sådan framtidsinriktad information är rimliga, kan ingen garanti lämnas på att dessa förväntningar kommer att visa sig vara korrekta. Följaktligen kan faktiskt framtida utfall variera väsentligt jämfört med vad som framgår i den framtidsinriktade informationen beroende på bland annat förändrade förutsättningar avseende

ekonomi, marknad och konkurrens, förändringar i lagkrav och andra politiska åtgärder, variationer i valutakurser och andra faktorer som omnämns i förvaltningsberättelsen i SKF:s senaste årsredovisning (tillgänglig på [www.skf.com](http://www.skf.com)) under avsnitten "Viktiga faktorer som påverkar det finansiella resultatet", "Finansiella risker" och "Känslighetsanalys" samt i denna kvartalsrapport under avsnittet "Risker och osäkerheter i verksamheten".



SKF är en av världens ledande leverantörer av rullningslager, tätningar, mekatronik, service och smörjsystem. Serviceerbjudandet omfattar tjänster såsom teknisk support, underhållsservice, tillståndsovervakning, tekniska konsulttjänster och utbildning. SKF är representerat i fler än 130 länder och har återförsäljare på cirka 17 000 platser världen över. Försäljningen 2016 uppgick till 72 787 miljoner kronor och antalet anställda var 44 868.

#### Ytterligare information lämnas av

##### Investerare och analytiker

Patrik Stenberg, Head of Investor Relations

tel: 031 3372104

mobil: 0705 472104

e-post: patrik.stenberg@skf.com

Eva Österberg, Investor Relations

tel: 031 3373464

mobil: 0702 253464

e-post: eva.osterberg@skf.com

##### Press och media

Theo Kjellberg, Press and Media Relations Director

tel: 031 3376576

mobil: 0725 776576

e-post: theo.kjellberg@skf.com

Informationen i detta pressmeddelande är sådan information som AB SKF är skyldigt att offentliggöra enligt EU:s marknadsmissbruksförordning (EU) nr 596/2014 och enligt lagen om värdepappersmarknaden. Informationen lämnades, genom ovanstående kontaktpersoner, för offentliggörande den 2 februari 2017 kl. 13.00 CET.

#### Telefonkonferens

Den 2 februari kl. 14.00 på 08 5352 6408

Vänligen använd inte högtalartelefon, då det kan påverka ljudet negativt.

All information angående SKF:s bokslutskommuniké 2016 finns på SKF:s webbplats: [investors.skf.com/kvartalsrapportering](http://investors.skf.com/kvartalsrapportering)

#### Kalender

7 mars, Årsredovisning 2016

29 mars, Årsstämma

6 april, Kapitalmarknadsdag

27 april, Rapport första kvartalet 2017

21 juli, Halvårsrapport 2017