

Prevas | Hello Possibility.

DELÅRSRAPPORT, januari - juni

2021

Starkt kvartal och första halvår.

→ April-Juni 2021

- Nettoomsättning 313,2 Mkr (194,0)
- Rörelseresultat EBITA 29,8 Mkr (14,6)
- Rörelsemarginal EBITA 9,5 % (7,5)
- Resultat efter skatt 17,5 Mkr (11,3)
- Resultat per aktie 1,35 kr (1,14)

→ Januari-Juni 2021

- Nettoomsättning 614,1 Mkr (410,3)
- Rörelseresultat EBITA 61,3 Mkr (36,8)
- Rörelsemarginal EBITA 10,0 % (9,0)
- Resultat efter skatt 40,4 Mkr (27,9)
- Resultat per aktie 3,10 kr (2,80)

Prevas AB
Org. Nr. 556252-1384
Box 4, Legeringsgatan 18
721 03 Västerås
Mail: info@prevas.se
Tel. 021-360 19 00

www.prevas.se



VD har ordet

Styrka i framdriften.

Starkt kvartal och första halvår

Den goda utvecklingen i år fortsätter och resultatet för andra kvartalet är starkt. Att jämföra resultatet med andra kvartalet föregående år blir speciellt då hela världen drabbades av pandemin. Jämfört med första kvartalet i år så har andra kvartalet två arbetsdagar färre, vilket har en stor påverkan på lönsamheten. Trots det är vårt operativa resultat för andra kvartalet i paritet med första kvartalet.

Omsättningen landade på 313 Mkr (194), EBITA-resultatet på 29,8 Mkr (14,6), vilket motsvarar en marginal på 9,5 % (7,5) för andra kvartalet. Vinsten per aktie ökade till 1,35 kr (1,14).

I och med den starka utvecklingen av Prevasaktien har en kostnad tagits som belastar resultat efter skatt. Denna kostnad är hänförlig till det syntetiska optionsprogrammet som beskrivs mer utförligt på sid 14.

Framgångsrika kundsamarbeten

Marknadsläget upplever vi som mycket starkt. Flertalet kunder inom alla branscher är mycket aktiva och har stora utvecklingsbehov. Efterfrågan spänner sig från förstärkning i kundernas projekt till åtaganden i olika former. Under perioden har internationella kunder hört av sig inom både produktutveckling och produktionsutveckling, vilket vi ser som ett tecken på den starka marknadsposition Prevas har idag.

Ett kundsamarbete som vi är stolta över att få berätta om är det vi gjort tillsammans med 4Life Solutions. Tillsammans har vi utvecklat vattenrenaren SaWa, som kan göra rent dricksvatten på fyra timmar till människor i världens fattigaste länder. Tillgång till säkert dricksvatten kan minska förekomsten av en lång rad sjukdomar. Och varje år dör 500 000 personer för att de saknar tillgång till rent dricksvatten. Med hjälp av enbart solens strålar kan en SaWa förvandla biologiskt förorenat vatten till rent dricksvatten.



Prevas AB
Org. Nr. 556252-1384
Box 4, Legeringsgatan 18
721 03 Västerås
Mail: info@prevas.se
Tel. 021-360 19 00

www.prevas.se

Viktigt arbete för framtiden

Sedan förvärvet av Evotech-koncernen den 4 januari har vi arbetat med integration och även med frågor runt deläggande. Varje situation har hanterats med inblandade parter och det har resulterat i utköp av en del minoriteter, bildandet av ett nytt dotterbolag med deläggande, Prevas InfoVis AB, och avyttringen av Trittech Solutions AB. Inget omvälvande var för sig men totalt en bra struktur för framtida expansion. Avyttringen ger också en bra betalning som kan användas i framtida potentiella förvärv.

I samband med halvårsskiftet förvärvade vi ett litet spjutspetsföretag inom Life Science, bolaget MEDQURE. Vi

stärker därmed Prevas position ytterligare inom den allt ökande efterfrågan kring regulatoriska råd och certifieringar inom medicinteknik.

Under perioden har vi även lanserat ett internt långsiktigt incitamentsprogram som blev fulltecknat.

Jag riktar ett stort tack till alla medarbetare. Vi har jobbat nära våra kunder i komplexa uppdrag, vi har samtidigt för första gången på många år gjort en utdelning och på flera håll har det varit extraordinära insatser med integration.

Tack för ett spännande första halvår och ser fram emot ett lika spännande andra halvår.



Johan Strid, CEO Prevas AB

Prevas AB
Org. Nr. 556252-1384
Box 4, Legeringsgatan 18
721 03 Västerås
Mail: info@prevas.se
Tel. 021-360 19 00

www.prevas.se

//

**Jag riktar ett stort tack till
alla medarbetare. Tack för
ett spännande förtsta halvår
och ser fram emot ett lika
spännande andra halvår.**



Prevas AB
Org. Nr. 556252-1384
Box 4, Legeringsgatan 18
721 03 Västerås
Mail: info@prevas.se
Tel. 021-360 19 00

www.prevas.se



Verksamhet & Marknad

Aktiv marknad.

Prevas är ett utvecklingshus där påhittigheten står i centrum. Med hög teknisk kompetens och affärsförståelse hjälper vi kunder inom vitt skilda branscher att dra större nytta av vår tids teknikutveckling. Nytt för människor, planeten och ekonomin.

Tydlig ljusning på marknaden

Även om vi inte är förbi pandemin och det fortfarande råder osäkerhet på ett antal punkter så är marknaden mycket aktiv. Flera företag har varit mer eller mindre återhållsamma i sina framtidssatsningar under en längre period. Det vi märker av nu är att dessa företag har ett tydligt uppdämt behov av att komma i gång med sina satsningsområden. Lägg till ett långsiktigt växande behov av att nyttja teknikens möjligheter, och vi har en stor sammanstrålning i efterfrågan.

Ett växande område där behovet ökar kraftigt är hela kedjan inom energi, hållbar energi. Det finns ett tydligt behov av att minska energianvändningen och utveckla energisnåla produkter. Samtidigt kräver utvecklingen av fossila energikällor nya, innovativa metoder för att pro-

ducera och distribuera energi. Vi hjälper kunder redan idag att producera förnybar energi inom sol-, vind- och vågkraft. Och som strategisk kompetenspartner till industri- och utvecklingsbolag står vi bra positionerade när framtidens hållbara energisystem ska utvecklas.

Den globala efterfrågan på nya läkemedel och medikament fortsätter att växa. Vi blir fler, fler har det bättre, vi har en åldrande och friskare befolkning samtidigt som vi blir sjukare med så kallade välfärdssjukdomar. Det finns ett stort behov av investeringar i innovation och digitalisering inom hälso- och sjukvården. Lägg där till förändringar i regulatoriska krav för medikament tekniska produkter och behov av rådgivning så har vi ett område med mycket stark efterfrågan och där Prevas är väl positionerade.



VISION

Ingenuity will save the world.

MISSION

We co-create technological advancement for the betterment of all; people, planet and profit.

VÄRDEORD

Vi sammanfattar våra värden i akronymen BOAT - Business Driven, Open Minded, Active och Team Player.

HELLO POSSIBILITY

Vi löser problem. Många skulle nog påstå att vi gör det med olika tekniska lösningar – och visst stämmer det. Fast ännu viktigare är kanske påhittigheten. Det som Prevas egentligen handlar om. Om att tillsammans se saker som andra inte ser. Om möjligheter.

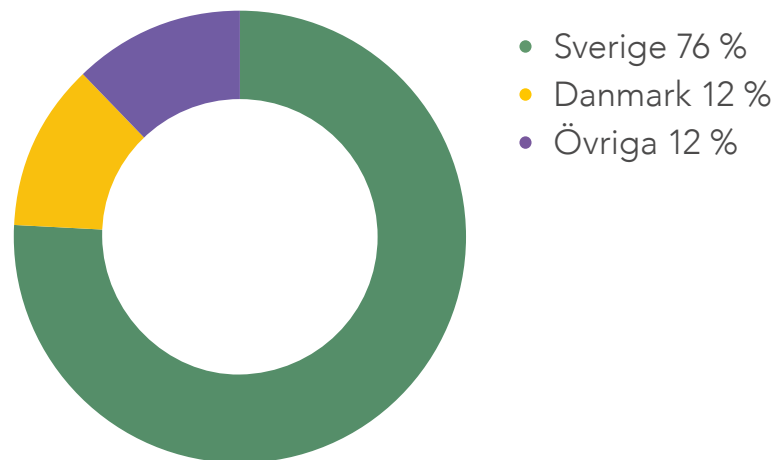
Prevas AB

Org. Nr. 556252-1384
Box 4, Legeringsgatan 18
721 03 Västerås
Mail: info@prevas.se
Tel. 021-360 19 00

www.prevas.se

Omsättning

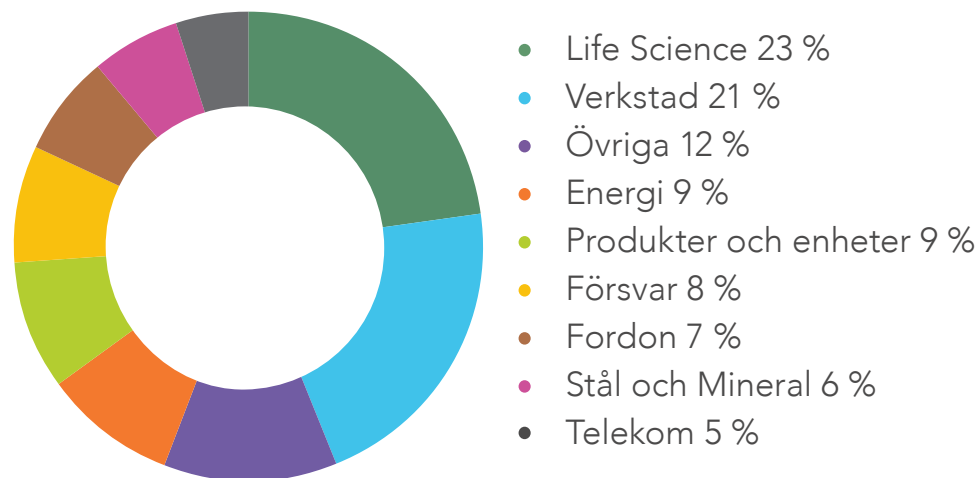
Fördelat per segment, Q1-2 2021



De största kunderna, Q1-2 2021

ABB / Saab / Ericsson /
Ambu / Atlas Copco

Branschindelning, Q1-2 2021



Prevas AB
Org. Nr. 556252-1384
Box 4, Legeringsgatan 18
721 03 Västerås
Mail: info@prevas.se
Tel. 021-360 19 00

www.prevas.se



We co-create technological advancement for the betterment of all; people, planet and profit.

Prevas AB
Org. Nr. 556252-1384
Box 4, Legeringsgatan 18
721 03 Västerås
Mail: info@prevas.se
Tel. 021-360 19 00

www.prevas.se



Branscher

Att förstå och kunna arbeta med de senaste tekniska och digitala lösningarna är viktigt. Men vi tycker det är lika viktigt att ha erfarenhet av och förstå vad det är som driver våra kunders verksamhet och affär.

Life Science

Det bakomliggande behovet inom Life Science är stort. Förutom en växande befolkning, fler som är sjuka samtidigt som fler är friska och äldre, fler som efterfrågar avancerad behandling, så finns det en stark drivkraft till att effektivisera hälso- och sjukvården. Lägg därtill förändringar i regulatoriska krav för medicintekniska produkter och behov av rådgivning så får man ett område med mycket stark efterfrågan. Detta är ett intressant område där vi är starkt positionerade och våra tjänster är fortsatt alltmer efterfrågade.

Verkstad

En stor drivkraft hos verkstadsindustrin är förändringsviljan. Hållbarhet, digitalisering, automatisering, data-driven optimering, Internet of Things med mera driver både krav och möjligheter till investeringar och förändringar. Här är vi fint positionerade för framtiden med vår gedigna bakgrund, förståelse för branschen och påhittiga inställning till tekniska lösningar.

Energi

Förhoppningar om en grönare värld driver på utvecklingen av förnybara energikällor. Det finns också en stark plattform i nordens energibransch där man kan ta till sig digitaliseringen och ny teknik. Vi är aktiva inom många delar av denna bransch och vi har erfarenhet av produkter och lösningar för produktion, hantering och optimering av energi.

Fordon

Självkörande fordon, lägre bränsleförbrukning, el/hybridmotorer och högre säkerhetskrav har blivit nya fokusområden för fordonsindustrin tillsammans med lägre utsläppsnivåer, högre kvalitetskrav och lägre produktionskostnader. Kortare utvecklingstider, möjligheter som ny teknik ger och kundkrav på uppkopplade tjänster är också exempel på nya utmaningar. Vi har lång erfarenhet av att förse fordonsindustrin med högkvalitativa lösningar.



Prevas AB
Org. Nr. 556252-1384
Box 4, Legeringsgatan 18
721 03 Västerås
Mail: info@prevas.se
Tel. 021-360 19 00

www.prevas.se

Försvar

Nordens försvarsindustri förser den globala marknaden med världsledande produkter, lösningar och tjänster. Ett fokusområde är att kontinuerligt förbättra, utveckla och anpassa ny teknik för att tillgodose kundernas behov i enlighet med lagstadgade krav. Kombinationen av avancerad teknik och höga krav på tillförlitlighet och miljötålighet passar in bra på vår erfarenhet och kompetens.

Produkter och enheter


Idag sker utveckling av produkter i en allt mer avancerad kombination av inbyggd mjukvara, design av material och form samt minimalistiskt utformad elektronik. Inte sällan är enheterna uppkopplade och allt oftare är de intelligenta dessutom. Här räknar vi in exempel som webbkameror, gräsklippare, dammsugare och cykelhjälm. Användaren är ofta en privat konsument, men det kan också vara professionella användare, eller varför inte en sak som använder en annan sak.

Stål & Mineral

Metall- och mineralproducenter står fortfarande inför stora utmaningar, både vad gäller konkurrenskraft och lönsamhet. Våra erbjudanden till denna bransch innefattar beprövade lösningar och tjänster med anknytning till verksamhetsstyrning, produktionsplanering, projektledning, automation, miljö- & övervakningssystem samt rapporteringsverktyg.

Telekom

Telekombranschen förändras i samma snabba takt som digitaliseringen och möjligheterna till att få tillgång till innehåll och data är idag många. Nya möjligheter skapas via uppkopplade system inom både 5G-teknik och ökad nätverksinfrastruktur. Vi har lång erfarenhet av komplexa konsulttjänster och lösningar till telekomföretag.



Prevas AB
Org. Nr. 556252-1384
Box 4, Legeringsgatan 18
721 03 Västerås
Mail: info@prevas.se
Tel. 021-360 19 00

www.prevas.se



Viktiga händelser under perioden.

- **Osäkerhet i Coronans spår.**

Det nu pågående utbrottet av Covid-19 i Sverige och världen har i andra kvartalet påverkat Prevas i mindre utsträckning jämfört med 2020. Koncernen har under kvartalet inte erhållit några statliga stöd.

Effekterna av Covid-19 kommer att fortsätta påverka Prevas under 2021. I vilken omfattning och på vilket sätt är svårt att estimeras. Vår bedömning är dock att allt fler kunder inte bara positionerar sig för en positivare utveckling framöver utan även börjar agera på tekniktrender och vi ser en ökad efterfrågan inom stora delar av verksamheten.

- **Information från årsstämman 2021.**

Prevas AB:s årsstämma ägde rum tisdagen den 11 maj 2021. Mot bakgrund av den situation som råder till följd av covid-19-pandemin genomfördes stämman enbart med poströstning, utan möjlighet till fysiskt deltagande. Årsstämman beslutade i enlighet

med samtliga förslag som styrelsen och valberedningen lagt fram såsom framgår av tidigare publicerad kallelse (www.prevas.se/arsstamma).

- **Publicering av kallelse till årsstämma i Prevas AB.**

Aktieägare i Prevas AB (publ) kallades till årsstämma tisdagen den 11 maj 2021.

- **Förslag till nya medlemmar i styrelsen för Prevas.**

Prevas valberedning föreslog att Robert Demark, VD för DeVenture AB, och Christer Wallberg, tidigare VD och koncernchef på Tacton Systems AB, väljs in som nya medlemmar i styrelsen för Prevas AB.

- **Publicering av års- och hållbarhetsredovisning**

Prevas AB:s års- och hållbarhetsredovisning samt ersättningsrapport för räkenskapsår 2020 finns publicerad på företagets webbplats prevas.se.



Prevas AB
Org. Nr. 556252-1384
Box 4, Legeringsgatan 18
721 03 Västerås
Mail: info@prevas.se
Tel. 021-360 19 00

www.prevas.se

- **Rent dricksvatten på fyra timmar.**

Med hjälp av Prevas har 4Life Solutions uppfunnit vattenrenaren SaWa, som kan göra rent dricksvatten till människor i världens fattigaste länder. Samtidigt som lösningen är billig, säker, enkel att använda och miljövänlig.

Prevas goda erfarenhet av att konstruera och utveckla elektronik, programvara och mekaniska komponenter och system för energisektorn, livsmedelsindustrin och Life Science var viktiga faktorer när kunden valde samarbetspartner.



- **Ultrasnabbt diagnostiksystem kan rädda liv och motverka antibiotikaresistens.**

Diagnostiksystemet QuickMIC® ger laboratorier möjlighet att på bara några få timmar analysera blodprover som ger underlag för patientspecifika behandlingsalternativ vid sepsis. Produkten utvecklas av diagnostikföretaget Gradientech i samarbete med Prevas och har nyligen belönats med två prestigefyllda internationella priser – Red Dot Design Award och iF Design Award.

Sedan 2017 har ett tjugotal konsulter från Prevas varit involverade mer eller mindre på heltid under olika faser i arbetet. De har bidragit med kunskap och erfarenhet inom bland annat projektledning, mekanik och elektronik, kvalitet och mjukvaruutveckling.



Prevas AB
Org. Nr. 556252-1384
Box 4, Legeringsgatan 18
721 03 Västerås
Mail: info@prevas.se
Tel. 021-360 19 00

www.prevas.se

Viktiga händelser efter periodens slut.

- **Avyttrar Trittech Solutions AB.**

Prevas dotterbolag Trittech Technology AB, tillsammans med de tre minoritetsägarna i Trittech Solutions AB, har ingått avtal om försäljning av samtliga aktier i Trittech Solutions AB till Addtech Nordic AB.

Prevas ägarandel är före avyttringen 51 procent. Totalt uppgår den preliminära köpeskillingen för 100 procent av aktierna till 45 Mkr, på kassa- och skuldfri-basis. Den betalas kontant i samband med tillträdet. Aktierna kommer att tillräddas den 1 augusti 2021 och avtalet avseende försäljningen av aktierna i Trittech Solutions AB är föremål för sedvanliga villkor.

- **Förvärvar spjutspetsföretag inom Life Science.**

Prevas har tecknat avtal om förvärv av företaget MEDQURE. Företaget erbjuder regulatoriska tjänster och rådgivning till bolag över hela världen med medicintekniska produkter. Förvärvet stärker Prevas position ytterligare inom Life Science.

Tillträde kommer att äga rum under juli och förvärvet av NIMIO AB (bolagsnamn) och MEDQURE (varumärke/trademark) bedöms ha en marginellt positiv påverkan på Prevas resultat per aktie under innevarande räkenskapsår.

- **Startar nytt bolag inom informationsvisualisering.**

Prevas stärker sitt produktutvecklingserbjudande och bildar ett dotterbolag, Prevas InfoVis AB, med start den 1 juli. Fokus är vidareutveckling och förvaltning av applikationer för informationsvisualisering.

Det nya bolaget kommer att vara majoritetsägt av Prevas, samt ägas av två av de entreprenörer som varit med och utvecklat visualiseringsapplikationen Dependency Map.



Prevas AB
Org. Nr. 556252-1384
Box 4, Legeringsgatan 18
721 03 Västerås
Mail: info@prevas.se
Tel. 021-360 19 00

www.prevas.se



Finansiell information, koncernen.

Omsättning

April - juni

Nettoomsättningen uppgick till 313,2 Mkr (194,0), en ökning med 61 procent. En stor del av ökningen härrör från förvärvet av Evotech-koncernen och minoriteter som genomfördes den 4 januari 2021. Mer information om detta förvärv finns i prospekt samt årsredovisning. Antal arbetsdagar uppgick till 60 (59). Nettoomsättning per medarbetare uppgick till 416 Tkr (366).

Januari - juni

Nettoomsättningen uppgick till 614,1 Mkr (410,3), en ökning med 50 procent. Antal arbetsdagar uppgick till 122 (122). Nettoomsättning per medarbetare uppgick till 805 Tkr (764).

Resultat

April - juni

Rörelseresultatet EBIT uppgick till 23,6 Mkr (14,5) vilket ger en rörelsemarginal på 7,5 procent (7,5). Resultatet före av- och nedskrivningar EBITDA uppgick till 38,0 Mkr (21,4) vilket ger en resultatmarginal före av- och nedskrivningar på 12,1 procent (11,0). Resultat efter skatt uppgick till 17,5 Mkr (11,3).

Verksamheten har fortsatt haft en positiv utveckling avseende konsultbeläggningen och projektverksamheten. Integrationskostnader för den pågående integrationen av Evotech-förvärvet har belastat resultatet löpande. Någon

exakt uppskattning görs ej då övervägande del avser tid från egen personal.

Resultat efter skatt har i kvartalet påverkats negativt av förändrad avsättning avseende värde på syntetiska optioner. Resultat har påverkats negativt med 4,2 Mkr. Generellt är avsättningen kopplad till utvecklingen av Prevas aktiekurs och inte den operativa verksamheten. Prevas positiva aktiekursutveckling har därmed resulterat i en ökad avsättning. Under perioden har teckningsoptionsprogrammet LTi2018/2021 om 120 000 optioner, nått sin nyttjandeperiod och de syntetiska optionerna har nyttjats av innehavaren. Kvarstår framöver gör nu LTi 2018/2023 om 130 000 teckningsoptioner. Mer information om de syntetiska optionerna finns i Ersättningsrapporten.

Januari - juni

Rörelseresultatet EBIT uppgick till 59,6 Mkr (36,7) vilket ger en rörelsemarginal på 9,7 procent (8,9). Resultatet före av- och nedskrivningar EBITDA uppgick till 77,5 Mkr (50,3) vilket ger en resultatmarginal före av- och nedskrivningar på 12,6 procent (12,3). Resultat efter skatt uppgick till 40,4 Mkr (27,9).

Kassaflöde, likvida medel och finansiering

Kassaflödet från den löpande verksamheten uppgick för första halvåret till 43,2 Mkr (33,8). Tillgängliga likvida



Prevas AB
Org. Nr. 556252-1384
Box 4, Legeringsgatan 18
721 03 Västerås
Mail: info@prevas.se
Tel. 021-360 19 00

www.prevas.se

medel uppgick vid periodens slut till 117,9 Mkr (125,5) varav ej utnyttjad checkkredit om 45 Mkr (65). Det är styrelsens bedömning att Prevas har en finansieringssituation anpassad för bolagets framtida planering.

Finansiell ställning

Eget kapital uppgick vid periodens slut till 407,1 Mkr (215,1), vilket ger en soliditet om 51 procent (50). Eget kapital per aktie uppgick till 31,34 kr (21,15).

I samband med förvärvet av Evotech AB och vissa minoriteter togs i januari 2021 ett förvärvslån om 90 Mkr samt att befintlig checkkredit reducerades med 20 Mkr. Det är styrelsens bedömning att Prevas har en finansieringssituation anpassad för bolagets framtida planering.

Medarbetare

Medelantalet medarbetare uppgick under kvartalet till 753 (530), varav 635 (412) i Sverige, 73 (79) i Danmark, 21 (18) i Övriga segment samt 24 (20) centralt. Antalet medarbetare vid periodens slut uppgick till 798 (530), varav andelen kvinnliga medarbetare var ca 15 procent.

Investeringar

Under kvartalet uppgick koncernens investeringar i anläggningstillgångar till 0,2 Mkr (0,2) varav 0,2 Mkr (0,2) avsåg maskiner och inventarier samt 0 Mkr (0) produktutveckling och immateriella tillgångar.

Verksamhetsstarka nyckeltal, projekt i tid

Som en del av företagets certifierade kvalitetssystem mäts ständigt kundnöjdhet, leveranssäkerhet och garantiarbete. Prevas har sedan starten 1985, ett mycket högt antal nöjda kunder samt unikt bra kvalitetstal gällande

leveranssäkerhet och garanti. Prevas kundnöjdhet uppgår till 8,7 (skala från 1 till 10). Detta tillsammans med att en stor del av våra leveranser sker i tid och med rätt kvalitet, gör att Prevas värderas högt av kunderna.

Moderbolaget

April - juni

Omsättningen uppgick till 152,1 Mkr (136,6) och resultatet efter finansiella poster uppgick till 17,0 Mkr (32,0).

Januari - juni

Omsättningen uppgick till 302,3 Mkr (290,2) och resultatet efter finansiella poster uppgick till 32,2 Mkr (44,2).

Risker och osäkerhetsfaktorer

Prevas verkar i en starkt konkurrensutsatt och föränderlig marknad. Det skapar stora krav på riskhantering, eller det synsätt som Prevas fokuserar på riskoptimering. Risker finns i alla verksamheter och målsättningen är alltid att reducera dessa till att få så liten påverkan som möjligt. Prevas har dock synsättet att varje risk även skapar nya möjligheter och driver förändring. Utifrån detta perspektiv har Prevas integrerat riskhantering i alla delar av verksamheten, speciellt fokus finns inom områdena marknad, leverans och verksamhetsstyrning. Grunden i hanteringen av risker är företagets ledningssystem som säkerställer att arbetet med riskhantering görs på ett systematiskt och effektivt sätt. Löpande arbetar Prevas med riskutvärdering i alla steg från affärsutveckling till leverans. Därifrån identifieras nya möjligheter och vid behov implementeras riskminimerande åtgärder. Exempel på verksamhets- och marknadsrelaterade risker är; konkurrens och prispress, negativ utveckling hos våra kunder, konjunkturrisiker samt valuta- och ränterisker. Det är Pre-



Prevas AB
Org. Nr. 556252-1384
Box 4, Legeringsgatan 18
721 03 Västerås
Mail: info@prevas.se
Tel. 021-360 19 00

www.prevas.se

vas bedömning att riskerna generellt har ökat något de senaste åren men att 2020 medförde en klar förändring av mixen av riskerna och att riskexponering ökat något utöver effekterna av Covid-19. I kvartal två 2021 har dock de generella riskerna inte förändrats på något väsentligt sätt, dock bedöms risker avseende Covid-19 som lägre. Andra risker är konkurrensen om kvalificerade medarbetare där marknaden fortsatt är tuff under 2021. Utifrån Prevas position på marknaden som marknadsledare inom vissa områden, är det viktigt att attrahera och rekrytera de absolut bästa personerna. Givet den fortsatt goda arbetsmarknaden är just svårigheten att fortsatt bibehålla kompetenshöjden något som kan komma att påverka Prevas framöver. Mer information om Prevas risker och hantering av dessa kan läsas i årsredovisningen för 2020. Det är bolagets bedömning att riskerna är likvärdiga för moderbolaget.

Covid-19

Det nu pågående utbrottet av Covid-19 i Sverige och världen har i andra kvartalet påverkat Prevas i mindre utsträckning jämfört med tidigare. Koncernen har under kvartalet inte erhållit några statliga stöd.

Företaget nyttjar de medel som finns för att minimera effekterna på våra kunder, personal och företagets lönsamhet och likviditet, och skulle marknadsutvecklingen ändras negativt kan bolaget komma att söka tillkommande bidrag framöver.

Våra kunder påverkas vilket ger en fortsatt osäkerhet för framtiden och effekterna av Covid-19 kommer att fortsätta påverka Prevas under 2021. I vilken omfattning och på vilket sätt är svårt att estimeras. Vår bedömning är

dock att allt fler kunder inte bara positionerar sig för en positivare utveckling framöver utan även börjar agera på tekniktrender och vi ser en ökad efterfrågan inom stora delar av verksamheten men där större investeringsåtaganden hos kunder tenderar att skjutas något framåt i tid inom vissa branscher.

Transaktioner med närstående

De typer av transaktioner som finns är redovisade i årsredovisningen 2020 under not 25 och är till största delen hänförliga till inköp och försäljning mellan koncernbolag. Transaktioner sker till marknadsmässiga villkor.

Redovisningsprinciper

Denna delårsrapport har upprättats i enlighet med IAS 34 Delårsrapportering. Koncernredovisningen har upprättats enligt International Financial Reporting Standards, IFRS, såsom de har antagits av EU, och i tillämpliga delar den svenska årsredovisningslagen. Moderbolagets redovisning har upprättats enligt årsredovisningslagen och rekommendationen RFR 2 Redovisning för juridiska personer.

Finansiella instrument

Redovisat värde på likvida medel, kundfordringar, upparbetad ej fakturerad intäkt, räntebärande skulder och leverantörsskulder bedöms utgöra en approximation av verkligt värde för dessa fordringar och skulder.

Västerås den 21 juli 2021

Prevas AB (publ)

Johan Strid, CEO Prevas AB

KONTAKT

Johan Strid, CEO

T: 021-360 19 00

M: 070-379 10 61

E: johan.strid@prevas.se

Andreas Lindahl, CFO

T: 021-360 19 34

M: 070-547 08 25

E: andreas.lindahl@prevas.se

Denna information är sådan information som Prevas AB (publ) är skyldiga att offentliggöra enligt EU:s marknadsmissbruksförordning och lagen om värdepappersmarknaden. Informationen lämnades, genom ovanstående kontaktpersoners försorg, för offentliggörande den 21 juli 2021, kl. 08.30.

Denna finansiella rapport har inte varit föremål för granskning av bolagets revisorer.

Prevas AB

Org. Nr. 556252-1384

Box 4, Legeringsgatan 18

721 03 Västerås

Mail: info@prevas.se

Tel. 021-360 19 00

www.prevas.se

Resultaträkningar i sammandrag, Tkr

Koncernen

	2021 Kv 2	2020 Kv 2	2021 Kv 1-2	2020 Kv 1-2	2020 Helår
Nettoomsättning	313 228	193 972	614 133	410 269	771 651
Övriga externa kostnader	-81 634	-49 854	-153 488	-102 647	-196 183
Personalkostnader	-193 622	-122 755	-383 166	-257 297	-483 283
Resultat före avskrivningar	37 972	21 363	77 479	50 325	92 185
Avskrivningar immateriella anläggningstillgångar	-280	-322	-559	-643	-1 208
Avskrivning nyttjanderättstillgångar	-7 415	-5 974	-14 489	-11 917	-23 258
Avskrivningar materiella anläggningstillgångar	-512	-458	-1 103	-915	-1 817
Rörelseresultat EBITA	29 765	14 609	61 328	36 850	65 902
Avskrivning på förvävsrelaterade poster	-871	-96	-1 742	-192	-385
Rörelseresultat EBIT	28 894	14 513	59 586	36 658	65 517
Finansnetto	-5 339	60	-6 823	-770	-5 732
Resultat efter finansiella poster	23 555	14 573	52 763	35 888	59 785
Skatt	-6 038	-3 260	-12 325	-7 951	-14 580
Periodens resultat	17 517	11 313	40 438	27 937	45 205
Periodens resultat hänförligt till moderbolagets ägare	17 132	11 534	39 482	28 239	45 933
Periodens resultat hänförligt till innehav utan bestämmande inflytande	385	-221	956	-302	-728
Resultat per aktie före och efter utspädning i kr	1,35 kr	1,14 kr	3,10 kr	2,80 kr	4,55 kr



Prevas AB
Org. Nr. 556252-1384
Box 4, Legeringsgatan 18
721 03 Västerås
Mail: info@prevas.se
Tel. 021-360 19 00

www.prevas.se

Rapport över totalresultat i sammandrag, Tkr

Koncernen

	2021 Kv 2	2020 Kv 2	2021 Kv 1-2	2020 Kv 1-2	2019 Helår
Periodens resultat	17 517	11 313	40 438	27 937	45 205
Poster som senare kan komma att omföras till periodens resultat;					
Omräkningsdifferenser hänförliga till utlandsverksamheter	-999	-2 640	1 083	-1 407	-2 960
Periodens totalresultat efter skatt	16 518	8 673	41 521	26 530	42,245
Periodens totalresultat hänförligt till moderbolagets ägare	16 133	8 894	40 565	26 832	42 973
Periodens totalresultat hänförligt till innehav utan bestämmande inflytande	385	-221	956	-302	-728

Nyckeltal per kvartal

	2021 Kv 2	2021 Kv 1	2020 Kv 4	2020 Kv 3	2020 Kv 2	2020 Kv 1	2019 Kv 4	2019 Kv 3	2019 Kv 2	2019 Kv 1
Rörelsens intäkter, Mkr	313,2	300,9	202,6	158,7	194,0	216,3	213,8	176,2	201,7	204,7
Rörelseresultat, Mkr	28,9	30,7	15,5	13,4	14,5	22,1	18,0	9,1	8,7	11,2
Rörelsemarginal EBIT i %	9,2	10,2	7,6	8,4	7,5	10,2	8,4	5,2	4,3	5,5
Antal arbetsdagar	60	62	63	66	59	63	62	66	59	63
Antal anställda vid periodens slut	798	790	538	535	530	560	578	575	558	568
Antal anställda, medeltal	753	764	503	501	530	545	547	535	536	546
Nettoomsättning/anställd, Tkr	416	394	403	317	366	397	391	329	376	375
Soliditet, %	51	52	51	52	50	51	47	46	44	42
Resultat per aktie, kr	1,35	1,75	1,32	0,43	1,14	1,65	1,23	0,60	0,58	0,75
Eget kapital per aktie, kr	31,34	31,99	22,75	21,57	21,15	20,27	18,49	17,44	16,76	16,09



Prevas AB
Org. Nr. 556252-1384
Box 4, Legeringsgatan 18
721 03 Västerås
Mail: info@prevas.se
Tel. 021-360 19 00

www.prevas.se

Balansräkning i sammandrag, Tkr

Koncernen

	2021 30 juni	2020 30 juni	2020 31 dec
Goodwill	322 143	136 236	135 940
Övriga immateriella anläggningstillgångar	26 998	2 227	1 422
Materiella anläggningstillgångar	4 848	4 297	3 965
Nyttjanderättstillgångar	53 167	42 391	43 837
Uppskjuten skattefordran	1 126	1 791	1 814
Summa anläggningstillgångar	408 282	186 942	186 978
Varulager	4 356	478	236
Kortfristiga fordringar	309 676	180 942	183 364
Likvida medel	72 912	60 524	83 916
Summa omsättningstillgångar	386 944	241 944	267 516
SUMMA TILLGÅNGAR	795 226	428 886	454 494
Eget kapital hänförligt till moderbolagets ägare	399 193	213 639	229 780
Eget kapital hänförligt till innehav utan bestämmande inflytande	7 894	1 453	1 027
Eget kapital	407 087	215 092	230 807
Uppskjuten skatteskuld	23 142	7 996	10 427
Långfristiga avsättningar	1 200	–	–
Långfristiga ej räntebärande skulder	4 108	–	2 174
Långfristiga räntebärande skulder	101 966	24 918	20 210
Summa långfristiga skulder	130 416	32 914	32 811
Kortfristiga avsättningar	5 204	944	782
Kortfristiga räntebärande skulder	32 815	17 929	22 559
Övriga kortfristiga skulder	219 704	162 007	167 535
Summa kortfristiga skulder	257 723	180 880	190 876
SUMMA SKULDER OCH EGET KAPITAL	795 226	428 886	454 494



Prevas AB
Org. Nr. 556252-1384
Box 4, Legeringsgatan 18
721 03 Västerås
Mail: info@prevas.se
Tel. 021-360 19 00

www.prevas.se

Förändringar i eget kapital i sammandrag, Tkr

Koncernen

	2021 30 juni	2020 30 juni	2020 Helår
Ingående balans	230 807	188 562	188 562
Periodens summa totalresultat hänförligt till moderbolagets ägare	40 565	26 832	42 973
Periodens summa totalresultat hänförligt till innehav utan bestämmande inflytande	956	-302	-728
Utdelning	-25 421		
Nyemission	160 180		
Utgående balans	407 087	215 092	230 807
Eget kapital hänförligt till moderbolagets ägare	399 193	213 639	229 780
Eget kapital hänförligt till innehav utan bestämmande inflytande	7 894	1 453	1 027



Prevas AB
Org. Nr. 556252-1384
Box 4, Legeringsgatan 18
721 03 Västerås
Mail: info@prevas.se
Tel. 021-360 19 00

www.prevas.se

Kassaflödesanalys, Tkr

Koncernen

	2021 Kv 2	2020 Kv 2	2021 Kv 1-2	2020 Kv 1-2	2020 Helår
DEN LÖPANDE VERKSAMHETEN					
Resultat före skatt	23 555	14 573	52 763	35 888	59 785
Justeringar för poster som inte ingår i kassaflödet	-2 217	-500	4 060	2 836	12 879
Betald inkomstskatt	-2 446	-1 201	-13 602	-4 911	-5 885
Kassaflöde från den löpande verksamheten före förändring av rörelsekapital	18 892	12 872	43 221	33 813	66 779
Förändringar av varulager	-2 978	-	-1 711	32	274
Förändringar av rörelsefordringar	-10 635	21 586	-24 076	19 220	16 798
Förändringar av rörelseskulder	-8 531	17 032	-26 084	31 072	34 198
Kassaflöde från den löpande verksamheten	-3 252	51 490	-8 650	84 137	118 049
INVESTERINGSVERKSAMHETEN					
Förvärv av verksamheter och aktier exkl. livida medel	-	-	-66 460	-	-
Investeringar i materiella anläggningstillgångar	-225	-170	-995	-1 426	-1 997
Kassaflöde från investeringsverksamheten	-225	-170	-67 455	-1 426	-1 997
FINANSIERINGSVERKSAMHETEN					
Amortering leasingsskuld	-6 367	-3 591	-12 270	-9 279	-17 580
Förändring av checkkredit	-	-	-	-13 698	-13 698
Amortering av lån	-6 225	-	-11 850	-	-
Upptagande av lån	-	-	90 000	-	-
Kassaflöde från finansieringsverksamheten	-12 592	-3 591	65 880	-22 977	-31 278
Periodens Kassaflöde	-16 069	47 729	-10 225	59 734	84 774
Likvida medel vid periodens början	91 835	12 859	83 915	854	854
Kursdifferens i likvida medel	-2 854	-64	-778	-64	-1 713
Likvida medel vid periodens slut	72 912	60 524	72 912	60 524	83 915



Prevas AB
Org. Nr. 556252-1384
Box 4, Legeringsgatan 18
721 03 Västerås
Mail: info@prevas.se
Tel. 021-360 19 00

www.prevas.se

Rörelsesegment april - juni 2021, Tkr

	Sverige	Danmark	Övriga	Koncerngemensamt och elimineringar	Totalt koncernen
Försäljning till externa kunder	249 874	38 320	25 034	-	313 228
Försäljning till andra segment	321	0	35	-356	
Rörelseresultat före avskrivningar, EBITDA	23 122	6 423	3 359	5 068*	37 972
Avskrivningar	-417	-287	-49	-8 325*	-9 078
Rörelseresultat, EBIT	22 705	6 136	3 310	-3 257	28 894
Finansiella poster				-5 339	-5 339
Resultat före skatt					23 555

Rörelsesegment april - juni 2020, Tkr

	Sverige	Danmark	Övriga	Koncerngemensamt och elimineringar	Totalt koncernen
Försäljning till externa kunder	148 286	33 134	12 552	-	193 972
Försäljning till andra segment	2 005	637	0	-2 642	
Rörelseresultat före avskrivningar, EBITDA	8 362	3 071	1 071	8 859*	21 363
Avskrivningar	-509	-329	-37	-5 975*	-6 850
Rörelseresultat, EBIT	7 853	2 742	1 034	2 884	14 513
Finansiella poster				60	60
Resultat före skatt					14 573

*) Leasing enligt IFRS 16 som tillämpas på koncernnivå redovisas ej på de olika segmenten.

←

↓

Prevas AB
Org. Nr. 556252-1384
Box 4, Legeringsgatan 18
721 03 Västerås
Mail: info@prevas.se
Tel. 021-360 19 00

www.prevas.se

Rörelsesegment januari - juni 2021, Tkr

	Sverige	Danmark	Övriga	Koncerngemensamt och elimineringar	Totalt koncernen
Försäljning till externa kunder	464 805	74 538	74 790	-	614 133
Försäljning till andra segment	853	16	49	-918	
Rörelseresultat före avskrivningar, EBITDA	52 383	11 371	5 570	8 155*	77 479
Avskrivningar	-1 982	-576	-92	-15 243*	-17 893
Rörelseresultat, EBIT	50 401	10 795	5 478	-7 088	59 586
Finansiella poster				-6 823	-6 823
Resultat före skatt					52 763

Rörelsesegment januari - juni 2020, Tkr

	Sverige	Danmark	Övriga	Koncerngemensamt och elimineringar	Totalt koncernen
Försäljning till externa kunder	315 043	71 602	23 624	-	410 269
Försäljning till andra segment	3 911	692	0	-4 603	
Rörelseresultat före avskrivningar, EBITDA	31 836	9 467	1 746	7 276*	50 325
Avskrivningar	-1 012	-657	-81	-11 917*	-13 667
Rörelseresultat, EBIT	30 824	8 810	1 665	-4 641	36 658
Finansiella poster				-770	-770
Resultat före skatt					35 888

*) Leasing enligt IFRS 16 som tillämpas på koncernnivå redovisas ej på de olika segmenten.

←

↓

Prevas AB
Org. Nr. 556252-1384
Box 4, Legeringsgatan 18
721 03 Västerås
Mail: info@prevas.se
Tel. 021-360 19 00

www.prevas.se

Försäljning till externa kunder per segment, april - juni, Tkr

Branscher	april - juni 2021				april - juni 2020			
	Sverige	Danmark	Övriga	Totalt koncernen	Sverige	Danmark	Övriga	Totalt koncernen
Energi	17 991	9 733	1 702	29 427	18 602	10 352	2 442	31 396
Fordon	14 743	230	-	14 972	8 480	-	-	8 480
Försvar	23 738	958	451	25 147	17 919	11	386	18 316
Life Science	50 225	18 509	1 377	70 110	27 343	14 758	3 764	45 865
Produkter och enheter	11 994	2 031	15 045	29 070	7 485	3 557	-	11 042
Stål och mineral	16 492	-	876	17 368	11 643	-	500	12 143
Telekom	18 741	-	-	18 741	15 360	-	-	15 360
Verkstad	62 968	2 874	1 227	67 069	31 251	2 157	950	34 358
Övriga	32 983	3 985	4 356	41 325	10 202	2 300	4 510	17 013
Totalt	249 874	38 320	25 034	313 228	148 287	33 134	12 552	193 972

*) Leasing enligt IFRS 16 som tillämpas på koncernnivå redovisas ej på de olika segmenten.

←

Försäljning till externa kunder per segment, jan - juni, Tkr

Branscher	januari - juni 2021				januari - juni 2020			
	Sverige	Danmark	Övriga	Totalt koncernen	Sverige	Danmark	Övriga	Totalt koncernen
Energi	32 101	17 431	5 086	54 618	28 194	22 624	4 932	55 750
Fordon	38 724	230	-	38 954	20 535	181	-	20 716
Försvar	41 682	2 061	1 346	45 089	34 553	168	716	35 437
Life Science	88 367	38 077	4 113	130 557	67 931	28 821	5 971	102 723
Produkter och enheter	31 298	4 281	44 949	80 528	19 765	9 360	-	29 124
Stål och mineral	31 771	-	2 618	34 389	25 870	-	1 552	27 422
Telekom	31 007	-	-	31 007	28 193	-	-	28 193
Verkstad	114 179	5 617	3 665	123 461	68 973	5 069	2 541	76 584
Övriga	55 376	6 841	13 013	75 230	21 028	5 379	7 912	34 319
Totalt	464 505	74 538	74 790	614 133	315 043	71 602	23 624	410 269

↓

Prevas AB
Org. Nr. 556252-1384
Box 4, Legeringsgatan 18
721 03 Västerås
Mail: info@prevas.se
Tel. 021-360 19 00

www.prevas.se

Nyckeltal

Koncernen

	2021 Kv 2	2020 Kv 2	2021 Kv 1-2	2020 Kv 1-2	2020 Helår
Resultatmarginal före av- och nedskrivningar/EBITDA	12,1 %	11,0 %	12,6 %	12,3 %	11,9 %
Rörelsemarginal/EBITA	9,5 %	7,5 %	10,0 %	9,0 %	8,5 %
Rörelsemarginal/EBIT	9,2 %	7,5 %	9,7 %	8,9 %	8,5 %
Resultatmarginal	7,5 %	7,5 %	8,6 %	8,7 %	7,7 %
Antal utestående aktier vid rapportperiodens utgång, tusental					
före och efter utspädning	12 737	10 102	12 737	10 102	10 102
Genomsnittligt antal utestående aktier, tusental					
före och efter utspädning	12 737	10 102	12 737	10 102	10 102
Resultat per aktie före och efter utspädning	1,35 kr	1,14 kr	3,10 kr	2,80 kr	4,55 kr
Eget kapital per aktie före och efter utspädning			31,34 kr	21,15 kr	22,75 kr
Soliditet			51 %	50 %	51 %
Avkastning på sysselsatt kapital, %			10,9 %	14,7 %	25,0 %
Avkastning på eget kapital, %			9,8 %	13,8 %	21,6 %
Medelantal medarbetare	753	530	763	537	519
Antal arbetsdagar	60	59	122	122	251
Omsättning per medarbetare i Tkr	416	366	805	764	1 487

Definitioner av nyckeltal, se sid 60 i Prevas årsredovisning 2020.



Prevas AB
Org. Nr. 556252-1384
Box 4, Legeringsgatan 18
721 03 Västerås
Mail: info@prevas.se
Tel. 021-360 19 00

www.prevas.se

Resultaträkningar i sammandrag, Tkr

Moderbolaget

	2021 Kv 2	2020 Kv 2	2021 Kv 1-2	2020 Kv 1-2	2020 Helår
Nettoomsättning	152 059	136 610	302 343	290 173	550 165
Övriga externa kostnader	-52 638	-43 977	-98 193	-93 550	-175 338
Personalkostnader	-85 283	-81 698	-173 365	-172 402	-327 827
Avskrivningar immateriella anläggningstillgångar	-84	-282	-238	-564	-1 065
Avskrivningar materiella anläggningstillgångar	-192	-222	-396	-430	-850
Rörelseresultat	13 862	10 431	30 151	23 227	45 085
Resultat från andelar i koncernföretag	8 070	21 232	8 070	21 232	21 232
Ränteintäkter och liknande resultatposter	24	480	29	916	950
Räntekostnader och liknande resultatposter	-4 958	-147	-6 089	-1 180	-5 367
Resultat efter finansiella poster	16 998	31 996	32 161	44 195	61 900
Avsättning till periodiseringsfond	-	-	-	-	-11 000
Skatt	-2 710	-2 398	-6 017	-5 104	-7 460
Periodens resultat	14 288	29 598	26 144	39 091	43 440



Prevas AB
 Org. Nr. 556252-1384
 Box 4, Legeringsgatan 18
 721 03 Västerås
 Mail: info@prevas.se
 Tel. 021-360 19 00

www.prevas.se

Balansräkningar i sammandrag, Tkr

Moderbolaget

	2021 30 juni	2020 30 juni	2020 31 dec
Immateriella anläggningstillgångar	371	1 110	610
Materiella anläggningstillgångar	1 577	1 912	1 548
Finansiella anläggningstillgångar	314 978	47 640	50 625
Kortfristiga fordringar	137 600	122 566	130 206
Kassa och Bank	28 451	60 362	83 913
Summa tillgångar	482 977	233 590	266 902
Bundet eget kapital	195 928	36 407	35 750
Fritt eget kapital	54 690	49 012	54 018
Eget kapital	250 618	85 419	89 768
Obeskattade reserver	14 000	–	14 000
Avsättningar	1 381	3 955	783
Långfristiga ej räntebärande skulder	77 233	1 726	2 174
Kortfristiga räntebärande skulder	5 625	–	–
Övriga kortfristiga skulder	134 120	142 490	160 177
Summa skulder och eget kapital	482 977	233 590	266 902

Prevas AB
Org. Nr. 556252-1384
Box 4, Legeringsgatan 18
721 03 Västerås
Mail: info@prevas.se
Tel. 021-360 19 00

www.prevas.se



Prevas AB
Org. Nr. 556252-1384
Box 4, Legeringsgatan 18
721 03 Västerås
Mail: info@prevas.se
Tel. 021-360 19 00

www.prevas.se

Prevas | Hello Possibility.