

Prevas | Hello Possibility.

DELÅRSRAPPORT, januari-juni

2020

Tilltro till framtiden, trots en orolig omvärld.

→ April-Juni 2020

- Nettoomsättning 194,0 Mkr (201,7)
- Rörelseresultat EBIT 14,5 Mkr (8,7)
- Rörelsemarginal EBIT 7,5 % (4,3)
- Resultat efter skatt 11,3 Mkr (6,0)
- Resultat per aktie 1,14 kr (0,58)

→ Januari-Juni 2020

- Nettoomsättning 410,3 Mkr (406,4)
- Rörelseresultat EBIT 36,7 Mkr (19,9)
- Rörelsemarginal EBIT 8,9 % (4,9)
- Resultat efter skatt 27,9 Mkr (13,7)
- Resultat per aktie 2,80 kr (1,33)

Prevas AB
Org. Nr. 556252-1384
Box 4, Legeringsgatan 18
721 03 Västerås
Mail: info@prevas.se
Tel. 021-360 19 00

www.prevas.se



VD har ordet

Goda samarbeten ger framtidstro.

Resultat

Prevas resultat för andra kvartalet uppgick till 14,5 mkr, vilket är betydligt högre än motsvarande kvartal 2019 (8,7 mkr), men lägre jämfört med årets första kvartal. Omsättningen blev 194 mkr, vilket är något lägre än motsvarande kvartal 2019 (202 mkr). Rörelsemarginalen under andra kvartalet uppgick till 7,5 procent (4,3).

Analysen av det ekonomiska utfallet är svårare än vanligt då det påverkats av Covid-19-pandemin och även av olika stöttande åtgärder i form av offentliga medel. Vår bedömning är att vi har kvar vår underliggande starka trend sedan fem kvartal tillbaka. Vi har dock påverkats negativt av en dipp i marknaden, som mildrats något tack vare offentliga stödåtgärder. Åtgärderna innebär framförallt att vi kan säkra arbetstillfällen under en "övervintringsperiod" och bädda för ökad leverans på andra sidan dippen.

Stabilitet

Vi upplever en relativt bra stabilitet under kvartalet, trots rådande omständigheter. Vi har en fördelaktig branschfördelning där till exempel försvar och telekom är mycket stabila. Inom Life Science, vårt största segment, händer det mycket. Företag inom sjukvården som inte

är Covid-19-inriktade har påverkats negativt av minskade aktiviteter, vilket lett till viss försiktighet bland dessa företag. Samtidigt så passar många andra företag inom Life Science på att trappa upp sina satsningar och ökar takten i sina befintliga projekt samt startar dessutom nya.

Utöver bra mix av branscher har vi fler stabilisatorer. Relationen med de allra flesta av våra kunder är mycket långa och täta. Det innebär att vi ofta har en god dialog om hur vi kan lösa gemensamma problem och utmaningar på ett bra sätt. Vi har även långa support- och underhållsavtal samt ökande andel leveranser i tjänsteform, ofta kallad Software as a Service (SaaS). Dessutom har vi många tillgångar, utöver den viktigaste som är våra medarbetare, som skapar konkurrenskraft och stabilitet i form av laboratorium, ramverk, instrument och certifikat.

Ett viktigt tecken på vilken ställning man har på marknaden och värdet man tillför är så klart priset kunderna betalar. Vår prisnivå har varit stabil under andra kvartalet med en något ökande trend. Detta beror bland annat på att de högprofilerade uppdragen är mer verksamhetskritiska för kunderna medan uppdragen med lite lägre priser är mer utsatta för marknadssvängningar.



Prevas AB
Org. Nr. 556252-1384
Box 4, Legeringsgatan 18
721 03 Västerås
Mail: info@prevas.se
Tel. 021-360 19 00

www.prevas.se

Framtiden

Hur djup och hur lång blir nedgången på marknaden? Det är mycket svårt att avgöra med säkerhet men vi skönjer vissa tecken på ökad efterfrågan. Dessa positiva tecken får vägas mot att hela världen befinner sig i osäkerhet och att det svänger relativt snabbt. I skrivandets stund, och med stor osäkerhet som grund, är vår slutsats att det är mer sannolikt att marknaden utvecklas positivt än negativt, dock från en låg och instabil nivå.

Vår bedömning är att behovet av teknik, digitalisering och automatisering i grunden är mycket stor och ökar. En tillfällig ekonomisk nedgång påverkar efterfrågan negativt men det skapar också behov av effektivisering och bygger upp för en ännu större efterfrågan framgent.

Det gäller också att skapa sin framtid så under perioden har satsningar skett för att stärka vår marknadsposition.

Ett exempel är lansering av en ny tjänst inom Life Science som fokuserar på regulatoriska frågor och som vi kallar för Prevas Friend. För att utveckla och sälja medicintekniska produkter finns lagkrav och regelverk som behöver uppfyllas för att produkten ska kunna CE-märkas och säljas. Prevas Friend hjälper företag och entreprenörer i den processen. Vi ger personlig rådgivning, som bokas direkt med experter, utan omväg.

Tack

Kvartalet har varit extra krävande och många har plockat fram sin kämparglöd, gjort uppoffringar och visat sig från sin bästa sida. Allt från att fixa visir till vården till det dagliga slitet. Jag vill passa på att tacka alla kunder för goda relationer, alla partners för bra samarbeten, alla leverantörer, alla ägare, styrelsen och inte minst alla härliga medarbetare! Tack och hoppas alla får njuta av sommaren och semestern.



Johan Strid, CEO Prevas AB

Kommande Rapporter
Delårsrapport jan - sep,
23 oktober 2020.
Bokslutskommuniké 2020,
11 februari 2021.

Prevas AB
Org. Nr. 556252-1384
Box 4, Legeringsgatan 18
721 03 Västerås
Mail: info@prevas.se
Tel. 021-360 19 00

www.prevas.se



Tack alla kunder för goda relationer, alla partners för bra samarbeten, alla ägare, styrelsen och inte minst alla härliga medarbetare! Hoppas alla får njuta av sommaren och semestern.



Prevas AB
Org. Nr. 556252-1384
Box 4, Legeringsgatan 18
721 03 Västerås
Mail: info@prevas.se
Tel. 021-360 19 00

www.prevas.se



Verksamhet

Möjligheter & en fortsatt orolig omvärld.

Prevas är ett utvecklingshus där påhittigheten står i centrum. Med hög teknisk kompetens och affärsförståelse hjälper vi kunder inom vitt skilda branscher att dra större nytta av vår tids teknikutveckling. Nyttå för människor, planeten och ekonomin.

Återhållsamhet och en del positiva framtidstecken

Kvartalet präglades av stor osäkerhet och ett antal kunder minskade även sina inköp i början av kvartalet. Det finns också de kunder som varit mer stabila under perioden och som har haft möjligheten att öka sina satsningar på forskning och utveckling.

Givetvis präglas marknadssegmenten i stort av osäkerhet och i viss mån av neddragningar. Några branscher har dock stuckit ut som mer stabila än andra. Som exempelvis försvar, livsmedel, telekom och Life Science. Områden som Prevas är verksamma inom. Flera av kunderna inom industrisektorn har minskat på sina aktiviteter. Och det handlar mer om att minska relativt lite på sina satsningar genom att dra ned på takten snarare än att stoppa projekt.

Under slutet av kvartalet syns positiva tecken på ökad efterfrågan och planering för ökad utveckling efter semesterperioden och under hösten. Detta är dock förenat med stor osäkerhet och många håller sina planer öppna för ändringar, åt båda hållen.

I grunden är behoven av effektivisering, införande av hållbara lösningar, automatisering, digitalisering och användandet av teknikens möjligheter mycket stor och vår bedömning är att den kommer att öka under en mycket lång tid framöver. Den faktiska efterfrågan kan dock variera i takt med de ekonomiska utrymmena. Men behovet finns där och för företag som Prevas innebär det stora möjligheter att bidra och använda trenderna till sin fördel över tid.



VISION

Ingenuity will save the world.

MISSION

We co-create technological advancement for the betterment of all; people, planet and profit.

VÄRDEORD

Vi sammanfattar våra värden i akronymen BOAT - Business Driven, Open Minded, Active och Team Player.

HELLO POSSIBILITY

Vi löser problem. Många skulle nog påstå att vi gör det med olika tekniska lösningar – och visst stämmer det. Fast ännu viktigare är kanske påhittigheten. Det som Prevas egentligen handlar om. Om att tillsammans se saker som andra inte ser. Om möjligheter.

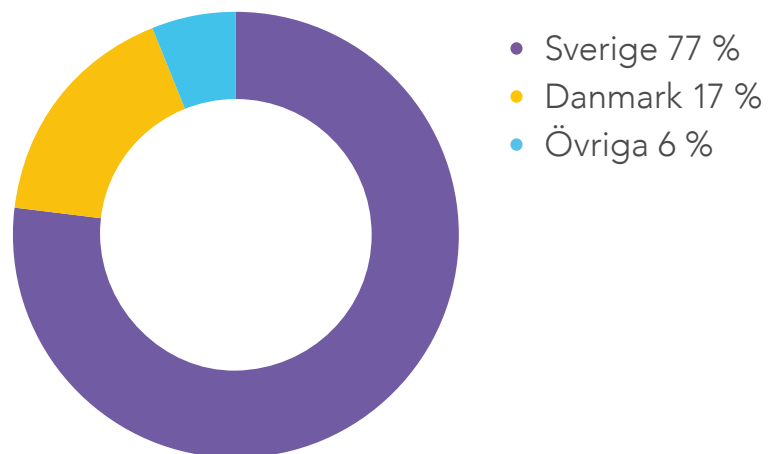
Prevas AB

Org. Nr. 556252-1384
Box 4, Legeringsgatan 18
721 03 Västerås
Mail: info@prevas.se
Tel. 021-360 19 00

www.prevas.se

Omsättning

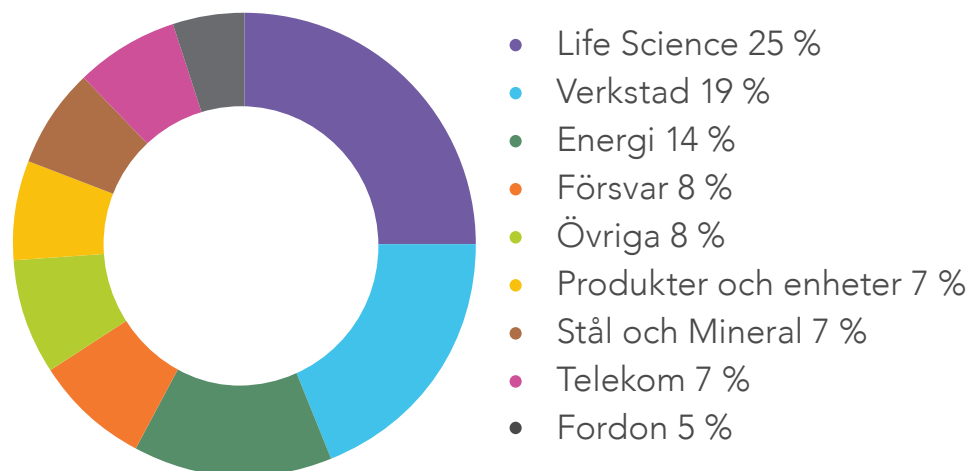
Fördelat per segment, Q1-2 2020



De största kunderna, Q1-2 2020

Ericsson / Atlas Copco / Saab /
ORGENTEC Diagnostika /
GE Healthcare

Branschindelning, Q1-2 2020



Prevas AB
Org. Nr. 556252-1384
Box 4, Legeringsgatan 18
721 03 Västerås
Mail: info@prevas.se
Tel. 021-360 19 00

www.prevas.se



We co-create technological advancement for the betterment of all; people, planet and profit.

Prevas AB
Org. Nr. 556252-1384
Box 4, Legeringsgatan 18
721 03 Västerås
Mail: info@prevas.se
Tel. 021-360 19 00

www.prevas.se



Branscher

Att förstå och kunna arbeta med de senaste tekniska och digitala lösningarna är viktigt. Men vi tycker det är lika viktigt att ha erfarenhet av och förstå vad det är som driver våra kunders verksamhet och affär.

Life Science

Det bakomliggande behovet inom Life Science är stort. Förutom växande befolkning, fler som är sjuka samtidigt som fler är friska och äldre, fler som efterfrågar avancerad behandling, så finns det en stark drivkraft till att effektivisera hälso- och sjukvården. Lägg därtill förändringar i regulatoriska krav för medicintekniska produkter och behov av rådgivning så får man ett område med mycket stark efterfrågan. Detta är ett intressant område där vi är starkt positionerade och våra tjänster är fortsatt alltmer efterfrågade.

Verkstad

En stor drivkraft hos verkstadsindustrin är förändringsviljan. Hållbarhet, digitalisering, automatisering, data-driven optimering, Internet of Things med mera driver både krav och möjligheter till investeringar och förändringar. Här är vi fint positionerade för framtiden med vår gedigna bakgrund, förståelse för branschen och påhittiga inställning till tekniska lösningar.

Energi

Förhoppningar om en grönare värld driver på utvecklingen av förnybara energikällor. Det finns också en stark plattform i nordens energibransch där man kan ta till sig digitaliseringen och ny teknik. Vi är aktiva inom många delar av denna bransch och vi har erfarenhet av produkter och lösningar för produktion, hantering och optimering av energi.

Fordon

Självkörande fordon, lägre bränsleförbrukning, el/hybridmotorer och högre säkerhetskrav har blivit nya fokusområden för fordonsindustrin tillsammans med lägre utsläppsnivåer, högre kvalitetskrav och lägre produktionskostnader. Kortare utvecklingstider, möjligheter som ny teknik ger och kundkrav på uppkopplade tjänster är också exempel på nya utmaningar. Vi har lång erfarenhet av att förse fordonsindustrin med högkvalitativa lösningar.



Prevas AB
Org. Nr. 556252-1384
Box 4, Legeringsgatan 18
721 03 Västerås
Mail: info@prevas.se
Tel. 021-360 19 00

www.prevas.se

Försvar

Nordens försvarsindustri förser den globala marknaden med världsledande produkter, lösningar och tjänster. Ett fokusområde är att kontinuerligt förbättra, utveckla och anpassa ny teknik för att tillgodose kundernas behov i enlighet med lagstadgade krav. Kombinationen av avancerad teknik och höga krav på tillförlitlighet och miljötålighet passar in bra på vår erfarenhet och kompetens.

Produkter och enheter


Idag sker utveckling av produkter i en allt mer avancerad kombination av inbyggd mjukvara, design av material och form samt minimalistiskt utformad elektronik. Inte sällan är enheterna uppkopplade och allt oftare är de intelligenta dessutom. Här räknar vi in exempel som webbkameror, gräsklippare, dammsugare och cykelhjälm. Användaren är ofta en privat konsument, men det kan också vara professionella användare, eller varför inte en sak som använder en annan sak.

Stål & Mineral

Metall- och mineralproducenter står fortfarande inför stora utmaningar, både vad gäller konkurrenskraft och lönsamhet. Våra erbjudanden till denna bransch innefattar beprövade lösningar och tjänster med anknytning till verksamhetsstyrning, produktionsplanering, projektledning, automation, miljö- & övervakningssystem samt rapporteringsverktyg.

Telekom

Telekombranschen förändras i samma snabba takt som digitaliseringen och möjligheterna till att få tillgång till innehåll och data är idag många. Nya möjligheter skapas via uppkopplade system inom både 5G-teknik och ökad nätverksinfrastruktur. Vi har lång erfarenhet av komplexa konsulttjänster och lösningar till telekomföretag.



Prevas AB
Org. Nr. 556252-1384
Box 4, Legeringsgatan 18
721 03 Västerås
Mail: info@prevas.se
Tel. 021-360 19 00

www.prevas.se



Viktiga händelser under perioden.

- **Osäkerhet i Coronans spår**

Utbrottet av Covid-19 har påverkat Prevas under andra kvartalet 2020. Vi agerade redan under första kvartalet för att säkra kassaflöden, minska kostnader, ta hand om våra kundrelationer och värna om våra medarbetare. Vi använder också de statliga stöd som finns på marknaden, som exempelvis korttidsarbete i Sverige för att mildra effekterna. Bland konsulterna har det varit cirka 100 medarbetare som är berörda av korttidsarbete i varierande grad i Sverige. Även administrativa funktioner är berörda av korttidsarbete. Korttidsarbete har bidragit positivt till att behålla leveranskapacitet i beredskap för framtiden. Under kommande kvartalet består korttidsarbete i ungefärligen samma omfattning, möjligen något lite mindre. Hur utsikterna är för senare i höst och vinter är för tidigt att sia om.

- **Information från årsstämman 2020**

Årsstämman beslutade i enlighet med samtliga förslag som styrelsen och valberedningen lagt fram. Till styrelseledamöter för tiden intill nästa årsstämma omvaldes Joakim Alkman, Ulrika Grönberg, Christer Parkegren och Pia Sandvik. Ebba Fåhraeus och Sven Ivar Mørch valdes till nya styrelseledamöter. Som styrelsens ordförande valdes Christer Parkegren.

- **Lansering av ny tjänst och support, Prevas Friend**

Prevas lanserar en ny tjänst, direktrådgivning inom

medicinteknik, en tjänst där vi fokuserar på regulatoriska frågor. Supporten ges av personer med bred erfarenhet från den medicintekniska industrin.

- **Styrelse drar tillbaka utdelningsförslaget inför årsstämman 2020**

Mot bakgrund av utvecklingen av Covid-19-utbrottet råder ett osäkert och svårbedömt marknadsläge. Styrelsen i Prevas AB har därför beslutat att dra tillbaka det tidigare kommunicerade utdelningsförslaget som en försiktighetsåtgärd.

- **Publicering av kallelse till årsstämma i Prevas AB**

Aktieägarna i Prevas AB (publ), har kallats till årsstämma torsdagen den 14 maj 2020, kl.18.00 i Expectrum i Västerås.

- **Publicering av års- och hållbarhetsredovisning**

Prevas AB:s års- och hållbarhetsredovisning för räkenskapsår 2019 finns publicerad på företagets webbplats prevas.se.

- **Utökar vår certifiering inom ISO 13485**

Nu är även vårt kontor i Uppsala certifierade enligt ISO 13485. En tydlig bekräftelse på att vi levererar utvecklingstjänster helt i enlighet med de höga kvalitetskrav som ställs på medicintekniska produkter. Sedan tidigare är kontoret i Sundbyberg certifierat enligt standarden.

Prevas AB
Org. Nr. 556252-1384
Box 4, Legeringsgatan 18
721 03 Västerås
Mail: info@prevas.se
Tel. 021-360 19 00

www.prevas.se



Finansiell information, koncernen.

Omsättning

April - juni

Nettoomsättningen uppgick till 194,0 Mkr (201,7), en minskning med 4 procent. Antal arbetsdagar uppgick till 59 (59). Nettoomsättning per medarbetare uppgick till 366 Tkr (376).

Januari - juni

Nettoomsättningen uppgick till 410,3 Mkr (406,4), en ökning med 1 procent. Antal arbetsdagar uppgick till 122 (122). Nettoomsättning per medarbetare uppgick till 764 Tkr (751).

Resultat

April - juni

Rörelseresultatet EBIT uppgick till 14,5 Mkr (8,7) vilket ger en rörelsemarginal på 7,5 procent (4,3). Resultatet före av- och nedskrivningar EBITDA uppgick till 21,4 Mkr (15,1) vilket ger en resultatmarginal före av- och nedskrivningar på 11,0 procent (7,5). Resultat efter skatt uppgick till 11,3 Mkr (6,0).

Januari - juni

Rörelseresultatet EBIT uppgick till 36,7 Mkr (19,9) vilket ger en rörelsemarginal på 8,9 procent (4,9). Resultatet före av- och nedskrivningar EBITDA uppgick till 50,3 Mkr (32,7) vilket ger en resultatmarginal före av- och nedskrivningar på 12,3 procent (8,0). Resultat efter skatt uppgick till 27,9 Mkr (13,7).

Kassaflöde, likvida medel och finansiering

Kassaflödet från den löpande verksamheten uppgick för första halvåret till 33,8 Mkr (19,5). Tillgängliga likvida medel uppgick vid periodens slut till 125,5 Mkr (36) varav ej utnyttjad checkkredit om 65 Mkr (35,5). Det är styrelsens bedömning att Prevas har en finansieringssituation anpassad för bolagets framtida planering.

Finansiell ställning

Eget kapital uppgick vid periodens slut till 215,1 Mkr (170,8), vilket ger en soliditet om 50 procent (44). Eget kapital per aktie uppgick till 21,15 kr (16,76).



Prevas AB
Org. Nr. 556252-1384
Box 4, Legeringsgatan 18
721 03 Västerås
Mail: info@prevas.se
Tel. 021-360 19 00

www.prevas.se

Medarbetare

Medelantalet medarbetare uppgick under kvartalet till 530 (536), varav 412 (416) i Sverige, 79 (82) i Danmark, 18 (16) i Övriga segment samt 20 (22) centralt. Antalet medarbetare vid periodens slut uppgick till 530 (558), varav andelen kvinnliga medarbetare var 14 procent.

Investeringar

Under kvartalet uppgick koncernens investeringar i anläggningstillgångar till 0,2 Mkr (2,0) varav 0,2 Mkr (1,3) avsåg maskiner och inventarier samt 0 Mkr (0,6) produktutveckling och immateriella tillgångar. Investeringar i nyttjanderättstillgångar avseende IFRS16 uppgår till 2,7 Mkr.

Verksamhetsstarka nyckeltal, projekt i tid

Som en del av företagets certifierade kvalitetssystem mäts ständigt kundnöjdhet, leveranssäkerhet och garantiarbete. Prevas har sedan starten 1985, ett mycket högt antal nöjda kunder samt unikt bra kvalitetstal gällande leveranssäkerhet och garanti. Prevas kundnöjdhet har ökat något under kvartalet och uppgår till 8,8 (skala från 1 till 10). Detta tillsammans med att en stor del av våra leveranser sker i tid och med rätt kvalitet, gör att Prevas värderas högt av kunderna.

Moderbolaget

April - juni

Omsättningen uppgick till 136,6 Mkr (143,6) och resultatet efter finansiella poster uppgick till 32,0 Mkr (6,0).

Januari - juni

Omsättningen uppgick till 290,2 Mkr (291,1) och resultatet efter finansiella poster uppgick till 44,2 Mkr (11,5).

Risker och osäkerhetsfaktorer

Prevas verkar i en starkt konkurrensutsatt och föränderlig marknad. Det skapar stora krav på riskhantering, eller det synsätt som Prevas fokuserar på - riskoptimering. Risker finns i alla verksamheter och målsättningen är alltid att reducera dessa till att få så liten påverkan som möjligt. Prevas har dock synsättet att varje risk även skapar nya möjligheter och driver förändring. Utifrån detta perspektiv har Prevas integrerat riskhantering i alla delar av verksamheten, speciellt fokus finns inom områdena marknad, leverans och verksamhetsstyrning. Grunden i hanteringen av risker är företagets ledningssystem som säkerställer att arbetet med riskhantering görs på ett systematiskt och effektivt sätt. Löpande arbetar Prevas med riskutvärdering i alla steg från affärsutveckling till leverans. Därifrån identifieras nya möjligheter och vid behov implementeras riskminimerande åtgärder. Exempel på verksamhets- och marknadsrelaterade risker är; konkurrens och prispress, negativ utveckling hos våra kunder, konjunkturrisiker samt valuta- och ränterisker. Det är Prevas bedömning att riskerna generellt har ökat något de senaste åren men att andra kvartalet 2020 inte medfört någon ökad riskexponering annat än effekterna av Covid-19. Andra risker är konkurrensen om kvalificerade medarbetare där marknaden fortsatt är tuff under 2020. Utifrån Prevas position på marknaden som marknadsledare inom vissa områden, är det viktigt att attrahera och rekrytera de absolut bästa personerna. Givet den fortsatt goda arbetsmarknaden är just svårigheten att fortsatt bibehålla kompetenshöjden något som kan komma att påverka Prevas framöver. Mer information om Prevas risker och hantering av dessa kan läsas i årsredovisningen för 2019. Det är bolagets bedömning att riskerna är likvärdiga för moderbolaget.



Prevas AB
Org. Nr. 556252-1384
Box 4, Legeringsgatan 18
721 03 Västerås
Mail: info@prevas.se
Tel. 021-360 19 00

www.prevas.se

Covid-19

Det nu pågående utbrottet av Covid-19 i Sverige och världen har påverkat Prevas i större grad under andra kvartalet 2020 jämfört med första kvartalet 2020. Koncernen har under kvartalet erhållit statliga stöd om 7,2 Mkr avseende de korttidspermitteringar som har genomförts. Prevas har sett en tydlig effekt i aktivitetsnivån på marknaden och uppdragsvolymerna. Våra kunder har fortsatt påverkats kraftigt vilket ger en fortsatt stor osäkerhet för framtiden. Effekterna av Covid-19 kommer att påverka Prevas under kommande kvartal. I vilken omfattning och på vilket sätt är svårt att estimeras men företaget nyttjar de medel som finns för att minimera effekterna på våra kunder, personal och företagets lönsamhet och likviditet. Prevas jobbar fokuserat med att bibehålla leveranskapaciteten för framtiden för att kunna fortsätta utvecklas positivt när marknaden normaliseras.

Transaktioner med närstående

De typer av transaktioner som finns är redovisade i årsredovisningen 2019 under not 26 och är till största delen hänförliga till inköp och försäljning mellan koncernbolag. Transaktioner sker till marknadsmässiga villkor.

Redovisningsprinciper

Denna delårsrapport har upprättats i enlighet med IAS 34 Delårsrapportering. Koncernredovisningen har upprättats enligt International Financial Reporting Standards, IFRS, såsom de har antagits av EU, och i tillämpliga delar den svenska årsredovisningslagen. Moderbolagets redovisning har upprättats enligt årsredovisningslagen och rekommendationen RFR 2 Redovisning för juridiska personer.

Finansiella instrument

Redovisat värde på likvida medel, kundfordringar, upparbetad ej fakturerad intäkt, räntebärande skulder och leverantörsskulder bedöms utgöra en approximation av verkligt värde för dessa fordringar och skulder.

Västerås den 15 juli 2020
Prevas AB (publ)

Johan Strid, CEO Prevas AB

KONTAKT

Johan Strid, CEO
T: 021-360 19 00
M: 070-379 10 61
E: johan.strid@prevas.se

Andreas Lindahl, CFO
T: 021-360 19 34
M: 070-547 08 25
E: andreas.lindahl@prevas.se

Denna information är sådan information som Prevas AB (publ) är skyldiga att offentliggöra enligt EU:s marknadsmissbruksförordning. Informationen lämnades, genom ovanstående kontaktpersoners försorg, för offentliggörande den 15 juli 2020, kl. 08.30.

Denna finansiella rapport har inte varit föremål för granskning av bolagets revisorer.

Prevas AB
Org. Nr. 556252-1384
Box 4, Legeringsgatan 18
721 03 Västerås
Mail: info@prevas.se
Tel. 021-360 19 00

www.prevas.se

Finansiell översikt.

Resultaträkningar i sammandrag, Tkr

Koncernen

	2020 Kv 2	2019 Kv 2	2020 Kv 1-2	2019 Kv 1-2	2019 Helår
Nettoomsättning	193 972	201 743	410 269	406 400	796 427
Aktiverat arbete	–	380	–	664	774
Övriga externa kostnader	-49 854	-52 792	-102 647	-107 914	-211 276
Personalkostnader	-122 755	-134 252	-257 297	-266 501	-510 679
Resultat före avskrivningar	21 363	15 079	50 325	32 649	75 246
Avskrivningar immateriella anläggningstillgångar	-418	-514	-835	-996	-2 056
Avskrivning nyttjanderättstillgångar	-5 974	-5 441	-11 917	-10 806	-24 288
Avskrivningar materiella anläggningstillgångar	-458	-464	-915	-964	-1 860
Rörelseresultat	14 513	8 660	36 658	19 883	47 042
Finansnetto	60	-906	-770	-2 211	-4 711
Resultat efter finansiella poster	14 573	7 754	35 888	17 672	42 331
Skatt	-3 260	-1 750	-7 951	-4 002	-9 951
Periodens resultat	11 313	6 004	27 937	13 670	32 380
Periodens resultat hänförligt till moderbolagets ägare	11 534	5 917	28 239	13 453	31 918
Periodens resultat hänförligt till innehav utan bestämmande inflytande	-221	87	-302	217	462
Resultat per aktie före och efter utspädning i kr	1,14 kr	0,58 kr	2,80 kr	1,33 kr	3,16 kr



Prevas AB
Org. Nr. 556252-1384
Box 4, Legeringsgatan 18
721 03 Västerås
Mail: info@prevas.se
Tel. 021-360 19 00

www.prevas.se

Rapport över totalresultat i sammandrag, Tkr

Koncernen

	2020 Kv 2	2019 Kv 2	2020 Kv 1-2	2019 Kv 1-2	2019 Helår
Periodens resultat	11 313	6 004	27 937	13 670	32 380
Poster som senare kan komma att omföras till periodens resultat;					
Omräkningsdifferenser hänförliga till utlandsverksamheter	-2 640	1 233	-1 407	2 105	1 181
Periodens totalresultat efter skatt	8 673	7 237	26 530	15 775	33 561
Periodens totalresultat hänförligt till moderbolagets ägare	8 894	7 150	26 832	15 558	33 099
Periodens totalresultat hänförligt till innehav utan bestämmande inflytande	-221	87	-302	217	462

Nyckeltal per kvartal

	2020 Kv 2	2020 Kv 1	2019 Kv 4	2019 Kv 3	2019 Kv 2	2019 Kv 1	2018 Kv 4	2018 Kv 3	2018 Kv 2	2018 Kv 1
Rörelsens intäkter, Mkr	194,0	216,3	213,8	176,2	201,7	204,7	211,8	161,0	202,8	195,4
Rörelseresultat, Mkr	14,5	22,1	18,0	9,1	8,7	11,2	-3,7	1,0	4,2	8,0
Rörelsemarginal i %	7,5	10,2	8,4	5,2	4,3	5,5	-1,8	0,6	2,1	4,1
Antal arbetsdagar	59	63	62	66	59	63	62	65	60	63
Antal anställda vid periodens slut	530	560	578	575	558	568	582	560	551	546
Antal anställda, medeltal	530	545	547	535	536	546	551	515	526	523
Nettoomsättning/anställd, Tkr	366	397	391	329	376	375	384	313	386	374
Soliditet, %	50	51	47	46	44	42	42	47	44	44
Resultat per aktie, kr	1,14	1,65	1,23	0,60	0,58	0,75	-0,38	0	0,31	0,53
Eget kapital per aktie, kr	21,15	20,27	18,49	17,44	16,76	16,09	15,22	15,45	15,50	15,21

Prevas AB
Org. Nr. 556252-1384
Box 4, Legeringsgatan 18
721 03 Västerås
Mail: info@prevas.se
Tel. 021-360 19 00

www.prevas.se

Balansräkning i sammandrag, Tkr

Koncernen

	2020 30 juni	2019 30 juni	2019 31 dec
Goodwill	136 236	137 001	136 746
Övriga immateriella anläggningstillgångar	2 227	3 998	3 044
Materiella anläggningstillgångar	4 297	4 388	3 786
Nyttjanderättstillgångar	42 391	37 359	51 885
Uppskjuten skattefordran	1 791	3 015	2 343
Summa anläggningstillgångar	186 942	185 761	197 804
Kortfristiga fordringar	181 420	198 262	200 672
Likvida medel	60 524	593	854
Summa omsättningstillgångar	241 944	198 855	201 526
SUMMA TILLGÅNGAR	428 886	384 616	399 330
Eget kapital hänförligt till moderbolagets ägare	213 639	169 267	186 807
Eget kapital hänförligt till innehav utan bestämmande inflytande	1 453	1 509	1 755
Eget kapital	215 092	170 776	188 562
Uppskjuten skatteskuld	7 996	7 395	7 950
Långfristiga räntebärande skulder	24 918	21 829	31 873
Summa långfristiga skulder	32 914	29 224	39 823
Kortfristiga avsättningar	944	1 487	1 147
Kortfristiga räntebärande skulder	17 929	44 300	33 952
Övriga kortfristiga skulder	162 007	138 829	135 846
Summa kortfristiga skulder	180 880	184 616	170 945
SUMMA SKULDER OCH EGET KAPITAL	428 886	384 616	399 330



Prevas AB
Org. Nr. 556252-1384
Box 4, Legeringsgatan 18
721 03 Västerås
Mail: info@prevas.se
Tel. 021-360 19 00

www.prevas.se

Förändringar i eget kapital i sammandrag, Tkr

Koncernen

	2020 30 juni	2019 30 juni	2019 Helår
Ingående balans	188 562	156 601	156 601
Periodens summa totalresultat hänförligt till moderbolagets ägare	26 832	15 558	33 099
Periodens summa totalresultat hänförligt till innehav utan bestämmande inflytande	-302	217	462
Utdelning innehav utan bestämmande inflytande	-	-1 600	-1 600
Utgående balans	215 092	170 776	188 562
Eget kapital hänförligt till moderbolagets ägare	213 639	169 267	186 807
Eget kapital hänförligt till innehav utan bestämmande inflytande	1 453	1 509	1 755



Prevas AB
Org. Nr. 556252-1384
Box 4, Legeringsgatan 18
721 03 Västerås
Mail: info@prevas.se
Tel. 021-360 19 00

www.prevas.se

Rörelsesegment april - juni 2020, Tkr

	Sverige	Danmark	Övriga	Koncerngemensamt och elimineringar	Totalt koncernen
Försäljning till externa kunder	148 286	33 134	12 552	-	193 972
Försäljning till andra segment	2 005	637	-	-2 642	
Rörelseresultat före avskrivningar, EBITDA	20 279	3 071	1 071	-3 058*	21 363
Avskrivningar	-509	-329	-37	-5 975*	-6 850
Rörelseresultat, EBIT	19 770	2 742	1 034	-9 033	14 513
Finansiella poster				60	60
Resultat före skatt					14 573

Rörelsesegment april - juni 2019, Tkr

	Sverige	Danmark	Övriga	Koncerngemensamt och elimineringar	Totalt koncernen
Försäljning till externa kunder	156 350	34 143	11 250	-	201 743
Försäljning till andra segment	875	70	7	-952	
Rörelseresultat före avskrivningar, EBITDA	7 250	733	1 536	5 560*	15 079
Avskrivningar	-514	-427	-38	-5 440*	-6 419
Rörelseresultat, EBIT	6 736	306	1 498	120	8 660
Finansiella poster				-906	-906
Resultat före skatt					7 754

*) Leasing enligt IFRS 16 som tillämpas på koncernnivå redovisas ej på de olika segmenten.



Prevas AB
Org. Nr. 556252-1384
Box 4, Legeringsgatan 18
721 03 Västerås
Mail: info@prevas.se
Tel. 021-360 19 00

www.prevas.se

Rörelsesegment januari - juni 2020, Tkr

	Sverige	Danmark	Övriga	Koncerngemensamt och elimineringar	Totalt koncernen
Försäljning till externa kunder	315 043	71 602	23 624	-	410 269
Försäljning till andra segment	3 911	692	-	-4 603	
Rörelseresultat före avskrivningar, EBITDA	43 753	9 467	1 746	-4 641*	50 325
Avskrivningar	-1 012	-657	-81	-11 917*	-13 667
Rörelseresultat, EBIT	42 741	8 810	1 665	-16 558	36 658
Finansiella poster				-770	-770
Resultat före skatt					35 888

Rörelsesegment januari - juni 2019, Tkr

	Sverige	Danmark	Övriga	Koncerngemensamt och elimineringar	Totalt koncernen
Försäljning till externa kunder	319 604	66 199	20 597	-	406 400
Försäljning till andra segment	1 113	345	64	-1 522	
Rörelseresultat före avskrivningar, EBITDA	17 130	3 190	2 933	9 396*	32 649
Avskrivningar	-1 066	-822	-73	-10 805*	-12 766
Rörelseresultat, EBIT	16 064	2 368	2 860	-1 409	19 883
Finansiella poster				-2 211	-2 211
Resultat före skatt					17 672

*) Leasing enligt IFRS 16 som tillämpas på koncernnivå redovisas ej på de olika segmenten.



Prevas AB
Org. Nr. 556252-1384
Box 4, Legeringsgatan 18
721 03 Västerås
Mail: info@prevas.se
Tel. 021-360 19 00

www.prevas.se

Försäljning till externa kunder per segment, april - juni, Tkr

Branscher	april - juni 2020				april - juli 2019			
	Sverige	Danmark	Övriga	Totalt koncernen	Sverige	Danmark	Övriga	Totalt koncernen
Energi	18 602	10 352	2 442	31 396	15 163	9 437	2 729	27 329
Fordon	8 480	–	–	8 480	6 922	399	36	7 358
Försvar	17 919	11	386	18 316	17 437	71	483	17 992
Life Science	27 343	14 758	3 764	45 865	34 342	11 920	841	47 103
Produkter och enheter	7 485	3 557	–	11 042	6 944	3 713	–	10 657
Stål och mineral	11 643	–	500	12 143	14 000	–	1 034	15 034
Telekom	15 360	–	–	15 360	14 540	–	–	14 540
Verkstad	31 251	2 157	950	34 358	42 026	3 864	1 531	47 421
Övriga	10 202	2 300	4 510	17 013	4 975	4 738	4 595	14 308
Totalt	148 286	33 134	12 552	193 972	156 350	34 143	11 250	201 743

Försäljning till externa kunder per segment, jan - juni, Tkr

Branscher	jan - juni 2020				jan - juni 2019			
	Sverige	Danmark	Övriga	Totalt koncernen	Sverige	Danmark	Övriga	Totalt koncernen
Energi	28 194	22 624	4 932	55 750	25 616	18 702	4 407	48 726
Fordon	20 535	181	–	20 716	15 370	734	36	16 141
Försvar	34 553	168	716	35 437	36 037	97	1 034	37 168
Life Science	67 931	28 821	5 971	102 723	71 828	20 981	1 181	93 990
Produkter och enheter	19 765	9 360	–	29 124	15 072	6 359	–	21 430
Stål och mineral	25 870	–	1 552	27 422	34 031	–	1 224	35 255
Telekom	28 193	–	–	28 193	25 206	–	–	25 206
Verkstad	68 973	5 069	2 541	76 584	72 546	8 241	3 062	83 850
Övriga	21 028	5 379	7 912	34 319	23 898	11 085	9 651	44 634
Totalt	315 043	71 602	23 624	410 269	319 604	66 199	20 597	406 400

Prevas AB
Org. Nr. 556252-1384
Box 4, Legeringsgatan 18
721 03 Västerås
Mail: info@prevas.se
Tel. 021-360 19 00

www.prevas.se

Analys av kassaflöde i sammandrag, Tkr

Koncernen

	2020 Kv 2	2019 Kv 2	2020 Kv 1-2	2019 Kv 1-2	2019 Helår
DEN LÖPANDE VERKSAMHETEN					
Resultat före skatt	14 573	7 754	35 888	17 672	42 331
Justeringar för poster som inte ingår i kassaflödet	-500	11 397	2 836	15 765	21 035
Betald inkomstskatt	-1 201	-1 228	-4 911	-2 119	-3 587
Kassaflöde från den löpande verksamheten före förändring av rörelsekapital	12 872	17 923	33 813	31 318	59 779
Förändringar av rörelsefordringar	21 586	2 270	19 252	11 845	9 435
Förändringar av rörelseskulder	17 032	4 198	31 072	-13 221	-10 498
Kassaflöde från den löpande verksamheten	51 490	24 391	84 137	29 942	58 716
INVESTERINGSVERKSAMHETEN					
Investeringar i immateriella anläggningstillgångar	-	-405	-	-689	-769
Investeringar i materiella anläggningstillgångar	-170	-1 280	-1 426	-1 708	-2 001
Kassaflöde från investeringsverksamheten	-170	-1 685	-1 426	-2 397	-2 770
FINANSIERINGSVERKSAMHETEN					
Amortering på leasingskuld	-3 591	-7 181	-9 279	-11 767	-23 967
Förändring av checkkredit	-	-13 630	-13 698	-14 389	-30 236
Utbetald utdelning	-	-1 600	-	-1 600	-1 600
Kassaflöde från finansieringsverksamheten	-3 591	-22 411	-22 977	-27 756	-55 803
Periodens Kassaflöde	47 729	295	59 734	-211	143
Likvida medel vid periodens början	12 859	542	854	718	718
Kursdifferens i likvida medel	-64	-244	-64	86	-7
Likvida medel vid periodens slut	60 524	593	60 524	593	854



Prevas AB
 Org. Nr. 556252-1384
 Box 4, Legeringsgatan 18
 721 03 Västerås
 Mail: info@prevas.se
 Tel. 021-360 19 00

www.prevas.se

Nyckeltal

Koncernen

	2020 Kv 2	2019 Kv 2	2020 Kv 1-2	2019 Kv 1-2	2019 Helår
Resultatmarginal före av- och nedskrivningar/EBITDA	11,0 %	7,5 %	12,3 %	8,0 %	9,4 %
Rörelsemarginal/EBIT	7,5 %	4,3 %	8,9 %	4,9 %	5,9 %
Resultatmarginal	7,5 %	3,8 %	8,7 %	4,3 %	5,3 %
Antal utestående aktier vid rapportperiodens utgång, tusental					
före och efter utspädning	10 102	10 102	10 102	10 102	10 102
Genomsnittligt antal utestående aktier, tusental					
före och efter utspädning	10 102	10 102	10 102	10 102	10 102
Resultat per aktie före och efter utspädning	1,14 kr	0,58 kr	2,80 kr	1,33 kr	3,16 kr
Eget kapital per aktie före och efter utspädning			21,15 kr	16,76 kr	18,49 kr
Soliditet			50 %	44 %	47 %
Avkastning på sysselsatt kapital, %			14,7 %	8,9 %	20,5 %
Avkastning på eget kapital, %			13,8 %	8,4 %	18,8 %
Medelantal medarbetare	530	536	537	541	539
Antal arbetsdagar	59	59	122	122	250
Omsättning per medarbetare i Tkr	366	376	764	751	1 478

Definitioner av nyckeltal, se sid 53 i Prevas årsredovisning 2019.

Prevas AB
Org. Nr. 556252-1384
Box 4, Legeringsgatan 18
721 03 Västerås
Mail: info@prevas.se
Tel. 021-360 19 00

www.prevas.se

Resultaträkningar i sammandrag, Tkr

Moderbolaget

	2020 Kv 2	2019 Kv 2	2020 Kv 1-2	2019 Kv 1-2	2019 Helår
Nettoomsättning	136 610	143 537	290 173	291 124	561 823
Övriga externa kostnader	-43 977	-47 430	-93 550	-98 217	-192 380
Personalkostnader	-81 698	-91 309	-172 402	-180 957	-347 384
Avskrivningar immateriella anläggningstillgångar	-282	-296	-564	-591	-1 176
Avskrivningar materiella anläggningstillgångar	-222	-215	-430	-410	-801
Rörelseresultat	10 431	4 287	23 227	10 949	20 082
Resultat från andelar i koncernföretag	21 232	2 400	21 232	2 400	6 173
Ränteintäkter och liknande resultatposter	480	42	916	78	675
Räntekostnader och liknande resultatposter	-147	-776	-1 180	-1 884	-4 313
Resultat efter finansiella poster	31 996	5 953	44 195	11 543	22 617
Avsättning till periodiseringsfond	-	-	-	-	-3 000
Skatt	-2 398	-824	-5 104	-2 039	-4 498
Periodens resultat	29 598	5 129	39 091	9 504	15 119



Balansräkningar i sammandrag, Tkr

Moderbolaget

	2020 30 juni	2019 30 juni	2019 31 dec
Immateriella anläggningstillgångar	1 110	2 260	1 675
Materiella anläggningstillgångar	1 912	1 768	1 409
Finansiella anläggningstillgångar	47 640	54 440	47 640
Kortfristiga fordringar	122 566	142 032	152 006
Kassa och Bank	60 362	2	2
Summa tillgångar	233 590	200 502	202 732
Bundet eget kapital	36 407	36 407	36 079
Fritt eget kapital	49 012	10 758	10 249
Eget kapital	85 419	47 165	46 328
Avsättningar	3 955	1 514	4 150
Långfristiga räntebärande skulder	1 726	312	1 726
Kortfristiga räntebärande skulder	–	29 545	13 698
Övriga kortfristiga skulder	142 490	121 966	136 830
Summa skulder och eget kapital	233 590	200 502	202 732

Prevas AB
 Org. Nr. 556252-1384
 Box 4, Legeringsgatan 18
 721 03 Västerås
 Mail: info@prevas.se
 Tel. 021-360 19 00

www.prevas.se



Prevas AB
Org. Nr. 556252-1384
Box 4, Legeringsgatan 18
721 03 Västerås
Mail: info@prevas.se
Tel. 021-360 19 00

www.prevas.se

Prevas | Hello Possibility.