

LIFCO

A SAFE HAVEN FOR YOUR BUSINESS

INNEHÅLL

Lifco i korthet.....	3
2022 i sammandrag	4
VD-kommentar	6
Affärsmodell	8
Koncernbolagen	10
Förvävsprocessen	12
Förvaltningsberättelse	
Hållbarhetsrapport.....	14
Finansiella resultat	66
Affärsområdet Dental.....	68
Affärsområdet Demolition & Tools	70
Affärsområdet Systems Solutions	72
Lifco-aktien.....	74
Förvärven 2022	76
Risker och riskhantering	78
Bolagsstyrningsrapport.....	80
Styrelsen	84
Koncernledning	88
Förslag till vinstdisposition.....	89
Revisionsberättelse.....	90
Koncernredovisning	
Resultat- och balansräkningar	94
Kassaflödesanalys	99
Noter.....	100
Avstämning alternativa nyckeltal	122
Moderbolagsredovisning	124
Tioårsöversikt	135
Förvärv 2006–2022	136
GRI-index.....	139
Ledningssystem och certifieringar	143
Adresser	145
Definitioner och syfte	154
Övrig information till aktieägarna	155

Den svenska års- och hållbarhetsredovisningen utgör originaldokumentet. Vid eventuell avvikelse mellan originaldokumentet och den engelska översättningen ska det svenska originalet ha företräde.

LIFCO I KORTHET

Vi erbjuder ett tryggt ägande för små och medelstora företag. Vi förvärvar och utvecklar lönsamma marknadsledande, hållbara nischverksamheter med potential att leverera uthållig resultattillväxt och goda kassaflöden.

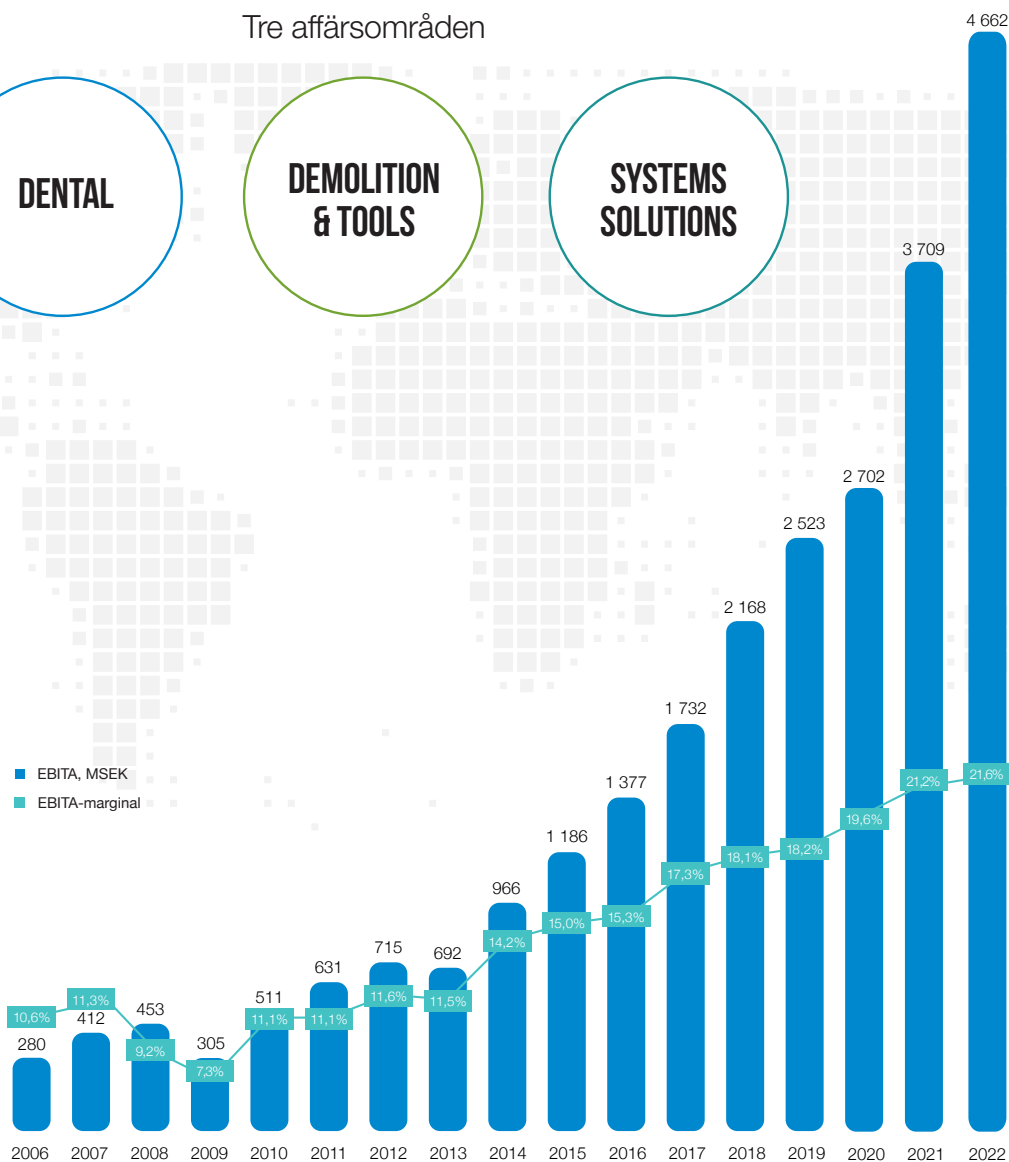
Vårt ägande är mycket långsiktigt och Lifcos kultur präglas av decentralisering, kundfokus och hållbarhetstänk i allt vi gör.

Tre affärsområden

DENTAL

DEMOLITION
& TOOLS

SYSTEMS
SOLUTIONS



2022 | SAMMANDRAG

Lifco utvecklades starkt under 2022 till följd av ett generellt sett gott marknadsläge och förvärv. Under året konsoliderade Lifco tolv förvärv med en vid förvärvstillfällena total bedömd årsomsättning på cirka 1 475 MSEK.

Omsättningen ökade
23,3%

Organisk tillväxt
11,3%

EBITA ökade
25,7%

NYCKELTAL

	2022	Förändring	2021
Nettoomsättning, MSEK	21 552	23,3%	17 480
EBITA, MSEK ¹	4 662	25,7%	3 709
EBITA marginal, % ²	21,6	0,4	21,2
Vinst per aktie efter skatt, kr	6,13	16,5%	5,26
Kassaflöde från den löpande verksamheten, MSEK	3 069	4,5%	2 938
Sysselsatt kapital, MSEK	20 668	25,7%	16 447
Sysselsatt kapital exklusive goodwill och övriga immateriella tillgångar, MSEK	3 444	50,1%	2 294
Avkastning på sysselsatt kapital, %	22,6	0,1	22,5
Avkastning på sysselsatt kapital exklusive goodwill och övriga immateriella tillgångar, %	135	-27	162
Nettoskuld, MSEK	8 576	20,6%	7 113
Nettoskuldsättningsgrad, ggr	0,6	-0,1	0,7
Nettoskuld/EBITDA, ggr	1,7	-	1,7
Räntebärande nettoskuld, MSEK	5 590	21,4%	4 603
Räntebärande nettoskuld/EBITDA, ggr	1,1	-	1,1
Soliditet, %	44,8	1,6	43,2
Eget kapital per aktie, kr	29,14	24,3%	23,44
Antal aktier, tusental	454 216	-	454 216

¹ EBITA = rörelseresultat före avskrivningar av immateriella anläggningstillgångar som uppkommit i samband med förvärv samt förvärvskostnader.

² EBITDA = rörelseresultat före avskrivningar samt förvärvskostnader.



KVARTAL 1

Fyra nya verksamheter konsolideras med total årsomsättning om cirka 235 MSEK. Bland de nya bolagen märks:

Danska Zenith Dental, distributör av dentalprodukter.

Italienska Cormidi som tillverkar minidumpers och minilastare.

Brittiska Specialist Alarm Services som tillverkar överfalls- och patientlarm för sjukvårdssektorn.



KVARTAL 3

Låneramen för MTN-programmet utökas från fem till sex miljarder kr. Två icke säkerställda obligationslån emitteras om totalt 750 MSEK med en löptid om två år.

Fyra nya verksamheter konsolideras med total årsomsättning om cirka 770 MSEK. Bland de nya bolagen märks:

Holländska EFKA Holding som tillverkar kundanpassade aluminiumramar för textilier.

Brittiska Condale Plastics som tillverkar specialgjorda plastprofiler.

Italienska Trevi Benne som tillverkar redskap och tillbehör för grävmaskiner.



KVARTAL 2

Finska BCC Solutions som bland annat erbjuder transceivers och fiberkablage konsolideras. BCC Solutions omsätter cirka 117 MSEK.

Det estniska bolaget Hekotek avyttras som huvudsakligen erbjuder utrustning till sågverk i Ryssland.



KVARTAL 4

Tre nya verksamheter konsolideras med total årsomsättning om cirka 354 MSEK. Bolagen är:

Tyska Heinz Schuller, återförsäljare av system för kabelrännor och produkter för åskskydd.

Tyska Medtec Medizintechnik som tillverkar utrustning och förbrukningsmaterial baserad på MR-teknik för behandling av leder.

Brittiska Prolec, en nischad utvecklare av mjuk- och hårdvarulösningar för byggindustrin.

VD kommenterar

EN TYDLIG VÄRDESKAPANDE STRATEGI

Grunden till Lifcos starka historiska utveckling är en tydlig affärsstrategi med fokus på hållbart värdeskapande, enkelhet och decentralisering. En viktig drivkraft till Lifcos framgång är våra koncernbolags erbjudanden som bidrar till effektivisering och förbättring inom en rad olika områden. Ofta bidrar de också till att stärka kundernas hållbarhetsarbete.

Lifcos övergripande mål är att öka resultatet varje år genom såväl organisk tillväxt som förvärv. Omsättningen ökade under 2022 med 23,3% till 21 552 (17 480) MSEK till följd av ett generellt sett gott marknadsläge, förvärv och positiva valutakurseffekter. Den organiska tillväxten uppgick till 11,3%, förvärv bidrog med 8,7% och valutakursförändringar påverkade omsättningen positivt med 5,1%. Avyttringen av det estniska bolaget Hekotek som huvudsakligen säljer sågverksutrustning till Ryssland påverkade omsättningen negativt med 1,8%. Lifcos genomsnittliga årliga omsättningstillväxt inklusive förvärv har under perioden 2006–2022 uppgått till 14,1%.

Under 2022 ökade EBITA med 25,7% till 4 662 (3 709) MSEK där den organiska tillväxten bidrog med 11,2%, förvärv med 10,8% och valutaeffekter påverkade positivt med 4,4%. EBITA-marginalen förbättrades med 0,4 procentenheter till 21,6% (21,2%) till följd av organisk tillväxt och förvärv. Lifcos genomsnittliga årliga EBITA-tillväxt inklusive förvärv har under perioden 2006–2022 uppgått till 19,2%.

FRAMGÅNGSRIK FÖRVÄRVSMODELL

Under 2022 förvärvade Lifco tolv nya verksamheter och året innan 17 stycken. För att kunna säkerställa en uthållig resultatillväxt har koncernen en långsiktig syn på bolagen som förvärvas. Vi söker efter bolag som bedriver en hållbar verksamhet, är lönsamma och har visat en stabil utveckling under en längre tid. Helst köper vi bolag som är marknadsledande i sin nisch och som inte är alltför beroende av enskilda leverantörer och kunder. Arbetet för att uppfylla FN:s globala mål och minska klimatpåverkan är starka, långsiktiga samhällstrender. Därför söker vi gärna bolag att förvärva som direkt eller indirekt genom sitt erbjudande effektiviserar och förbättrar kundernas verksamhet och kan bidra till deras hållbarhetsarbete. Vi ser gärna att den befintliga ledningen fortsätter att vara verksam i bolaget eftersom det är de som kan marknaden och affären bäst.

Vi är starkt decentraliserade och bolagen har en hög grad av självständighet. Vår målsättning är att besluten ska fattas av de lokala ledningarna i bolagen där verksamheten bedrivs. Ett viktigt sätt att säkerställa att decentralisering verkligen kan råda i praktiken är att minimera centrala funktioner och resurser.

VI ERBJUDER ETT TRYGGT ÄGANDE

Lifco har en unik fördel genom att koncernen erbjuder ett tryggt, långsiktigt ägande för små och medelstora företag. När vi köper bolag har vi inte som mål att sälja verksamheten i framtiden. Vi strävar inte heller efter att realisera synergier och har aldrig flyttat någon verksamhet. Tanken är att bolagen ska fortsätta arbeta på de sätt som de gjort innan de kom in i Lifco koncernen och på så sätt leverera stadiga resultatförbättringar.

Eftersom vårt ägarperspektiv är evigt blir det naturligt för dotterbolagen att kombinera fokus på resultat och kassaflöde med kontinuerliga satsningar på att utveckla nya produkter och öka säljkraften.

Lifcos decentraliserade affärsmodell med en hög grad av självbestämmande för dotterbolagen är en viktig faktor när vi förhandlar med potentiella förvärvskandidater. I många av de förvärv som genomförts på senare år har vår tydliga och enkla företagskultur, som bevisats över lång tid, varit helt avgörande för att entreprenören valt att sälja sitt livsverk till Lifco.

HÅLLBARHET CENTRALT VID FÖRVÄRV

Lifcos övertygelse är att det är bara med ett hållbarhetsperspektiv som det går att skapa uthålligt lönsamma företag med motiverade medarbetare och nöjda kunder. Därför är hållbarhet en integrerad del av affärsmodellen. Hållbarhetsperspektivet är också en central del i förvärvsprocessen och vi förvärvar endast bolag som bedriver en hållbar verksamhet. Vi förvärvar inte bolag som bedöms bryta mot FN Global Compacts principer för mänskliga rättigheter, arbetsvillkor, miljö och antikorruption.

En förutsättning för att vår decentraliserade affärsmodell ska fungera är att koncernen har en gemensam och tydlig syn på det hållbara företagandet. Vi har därför koncernövergripande policyer som styr hållbarhetsarbetet. I vår uppförandekod har vi samlat våra etiska principer som omfattar relationerna till anställda, kunder, leverantörer, samhälle och miljö samt aktieägare. Det innebär bland annat att de anställda ska erbjudas



Per Waldemarson
VD och koncernchef

goda villkor och att leverantörerna ska uppfylla kraven på ett hållbart företagande. Koncernledningen följer regelbundet upp efterlevnaden av uppförandekoden och agerar omedelbart om vi upptäcker avvikelser.

KLIMATPÅVERKAN I FOKUS

Många av Lifcos dotterbolag har under lång tid bedrivit ett aktivt hållbarhetsarbete, framför allt inom områdena miljö och klimatpåverkan. Det finns många initiativ inom dotterbolagen för att minska klimatpåverkan genom att till exempel gå över till förnybar energi och minska energiförbrukningen. Under 2022 har vi fortsatt att utveckla vår hållbarhetsrapportering med fokus på klimatpåverkan, medarbetare och sunda affärer. För 2022 rapporterar vi för första gången med referens till GRI (Global Reporting Initiative). Våra prioriterade hållbarhetsområden är minskad miljö- och klimatpåverkan, motiverade medarbetare och trygga arbetsplatser samt hög affärsetik.

I december 2016 anslöt sig Lifco till FN Global Compact för att visa vårt stöd för internationellt erkända affärsetiska normer och visa på vårt långsiktiga engagemang kring hållbarhetsfrågor. Genom medlemskapet har vi förbundit oss att fortsätta att arbeta aktivt med Global Compacts tio principer för hållbar utveckling inom områdena mänskliga rättigheter, arbetsvillkor, miljö och antikorrruption.

STARKT KASSAFLÖDE

Ett område som ständigt är i fokus för oss är koncernens kassaflöde och hur det sysselsatta kapitalet utvecklas i våra verksamheter. Kassaflödet från den löpande verksamheten ökade med 4,5% till 3 069 MSEK under 2022. Den organiska tillväxten under året påverkade kassaflödet genom att rörelsekapitalet ökade.

Den långsiktiga målsättningen är att utdelningen ska ha en jämn utveckling och uppgå till 30–50 procent av resultatet efter skatt. För räkenskapsåret 2022 föreslår styrelsen en utdelning på 1,80 kr per aktie vilket är en ökning med 20,0% från 2021 och motsvarar 29,4% av resultatet efter skatt.

MARKNADSLEDANDE NISCHBOLAG

I Lifco-koncernen finns många framgångsrika verksamheter och starka varumärken. Affärsområdet Dental – som bland annat säljer förbrukningsvaror, utrustning och teknisk service till tandläkare – har länge haft en stark position inom distribution till tandläkare i norra Europa. På senare år har Lifco stärkt sina positioner inom dentalmarknaden genom förvärv av nischade bolag som tillverkar dentalmaterial och tandprotetik samt bolag som utvecklar mjukvara. Inom affärsområdet Demolition & Tools finns bland annat Brokk som är världsledande på rivningsrobotar och Kinshofer som är en ledande leverantör av tillbehör till grävmaskiner och kranar. Inom affärsområdet Systems Solutions har vi många verksamheter med starka, nischade marknadspositioner och med erbjudanden som bidrar till en hållbar utveckling.

Lifco har byggt en stark europeisk marknadsnärvaro och betydande positioner i Nordamerika och Asien både genom organisk tillväxt och förvärv. Under åren 2006–2022 har Lifco genomfört totalt 108 förvärv.

FINANSIELLT STARK KONCERN

Lifco har ett fortsatt betydande finansiellt utrymme för att göra förvärv. Vårt mål är att den räntebärande nettoskulden ska vara i intervallet 2–3 gånger EBITDA. Vid årsskiftet uppgick den räntebärande nettoskulden till 1,1 gånger EBITDA, vilket betyder att Lifco har fortsatt betydande utrymme att göra ytterligare förvärv.

Det viktigaste för Lifco är våra medarbetare. Vi har idag 6 512 medarbetare i 30 länder. Många av medarbetarna har arbetat länge inom våra bolag och deras samlade erfarenhet är Lifcos mest betydande framgångsfaktor. Jag vill tacka alla medarbetare för utomordentligt goda insatser under 2022.

LIFCOS MODELL FÖR HÅLLBART VÄRDESKAPANDE

Lifcos affärsidé är att förvärva och utveckla marknadsledande, hållbara nischverksamheter med potential att leverera uthållig resultattillväxt och goda kassaflöden.

Lifcos styrka är att bolaget kan erbjuda ett tryggt ägande för små och medelstora företag. Lifco styrs av en tydlig filosofi som innefattar långsiktighet, fokus på lönsamhet och hållbarhet med en starkt decentraliserad organisation.

Lifco har arbetat fram en modell för hållbart värdeskapande och utveckling av dotterbolagen. Modellen grundar sig i Lifcos filosofi kring resultatfokus, hållbarhet, decentralisering och långsiktighet. Modellen bygger på många års erfarenheter av bolagsutveckling. Förenklat kan modellen beskrivas på följande sätt:

- Motiverade och dedikerade dotterbolagschefer och medarbetare
- Minimal byråkrati och enkla processer
- Fokus på långsiktiga kundrelationer och kunder med potential för uthållig resultattillväxt
- Effektiv kostnadsstruktur med fokus på värdeskapande funktioner
- Månatlig uppföljning av dotterbolagens resultat- och balansräkningar med fokus på EBITA, förändring i sysselsatt kapital och kassaflöde samt hållbarhetsindikatorer

Genom att utveckla hållbara nischverksamheter skapar Lifco värde och kan ge aktieägarna utdelning på investerat kapital samt får utrymme att förvärva nya bolag. Modellen har bevisat sin styrka genom att Lifcos genomsnittliga årliga tillväxt varit 14,1 procent 2006–2022 samtidigt som EBITA vuxit med 19,2 procent.

Tillväxten har skett enbart genom egengenererat kapital. Under dessa 16 år har Lifco konsoliderat 108 bolag med en sammanlagd bedömd omsättning på 12,5 miljarder SEK vid förvärvstillfällena. Antalet medarbetare har under samma period ökat från 1 385 till 6 512 varav merparten tillkommit genom förvärv.

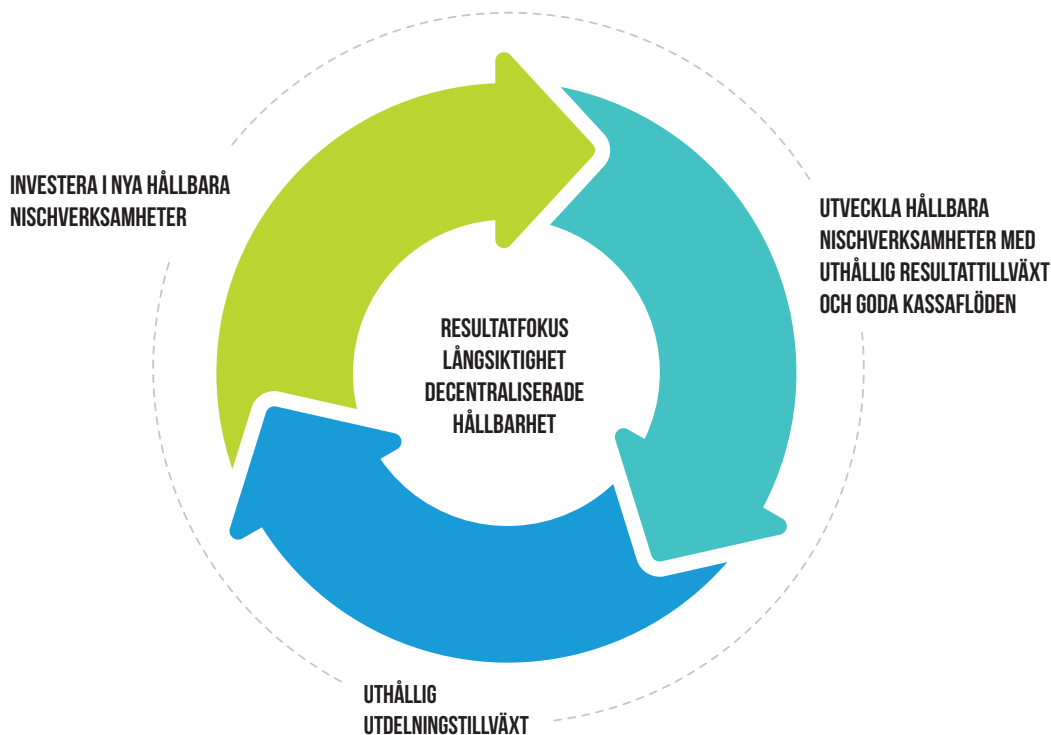
DECENTRALISERAD ORGANISATION

Den decentraliserade organisationen är en av grundstenarna i Lifcos styrningsfilosofi. Lifcos organisationsstruktur baseras på att ett antal gruppchefer - som är tidigare framgångsrika VD:ar för dotterbolag - fungerar som styrelseordförande för dotterbolagen. Dessa chefer ser till att dotterbolagen integreras i Lifco-koncernen ur ett affärskulturperspektiv.

De enskilda dotterbolagen ges stor frihet, vilket skapar förutsättningar för en stark entreprenörsanda. Eftersom dotterbolagen drivs självständigt kan varje bolag bevara sin specifika kultur. De kan också fortsätta arbeta efter de metoder som råder i branscherna och marknaderna som de verkar i.

Den starka entreprenörsandan är en förklaring till Lifcos förmåga att behålla nyckelpersoner i bolag som koncernen förvärvat. Nyckelpersonerna attraheras ofta av den decentraliserade strukturen där de även efter förvärvet kan behålla en hög grad av oberoende.

LIFCOS MODELL FÖR VÄRDESKAPANDE



LÅNGSIKTIGHET

Lifcos långsiktighet är en styrka både vid förhandlingar med bolag att förvärva liksom i kund- och leverantörsrelationer. Lifco köper inte bolag med avsikten att sälja verksamheten i framtiden och strävar inte heller efter synergier. Därför har Lifco aldrig flyttat någon verksamhet.

Med en mycket långsiktig ägare blir det naturligt för dotterbolagen att kombinera fokus på resultat, kassaflöde och hållbarhet med kontinuerliga satsningar på produktutveckling liksom långsiktiga kund- och leverantörsrelationer.

FINANSIELLA MÅL OCH UTDELNINGSPOLICY

Lifcos övergripande mål är att skapa uthållig resultattillväxt. Koncernens och samtliga dotterbolags mål är att den organiska tillväxten i EBITA ska överträffa BNP-tillväxten på relevanta

geografiska marknader sett över en konjunkturcykel. Ytterligare tillväxt ska nås genom förvärv.

Effektivt utnyttjande av kapitalet är också ett viktigt mål i Lifco. Avkastningen på sysselsatt kapital exklusive goodwill och övriga immateriella tillgångar ska därför överstiga 50 procent för den senaste tolv månadersperioden. Den räntebärande nettoskulden ska vara i intervallet 2–3 gånger EBITDA.

Den långsiktiga målsättningen är att utdelningen ska ha en jämn utveckling och uppgå till 30–50 procent av resultatet efter skatt. Den årliga genomsnittliga utdelningstillväxten har varit 16,8 procent sedan noteringen på Nasdaq Stockholms huvudlista 2014. Under samma period har vinst efter skatt ökat i genomsnitt med 22,2 procent per år.

Årlig genomsnittlig
tillväxttakt 2006–2022

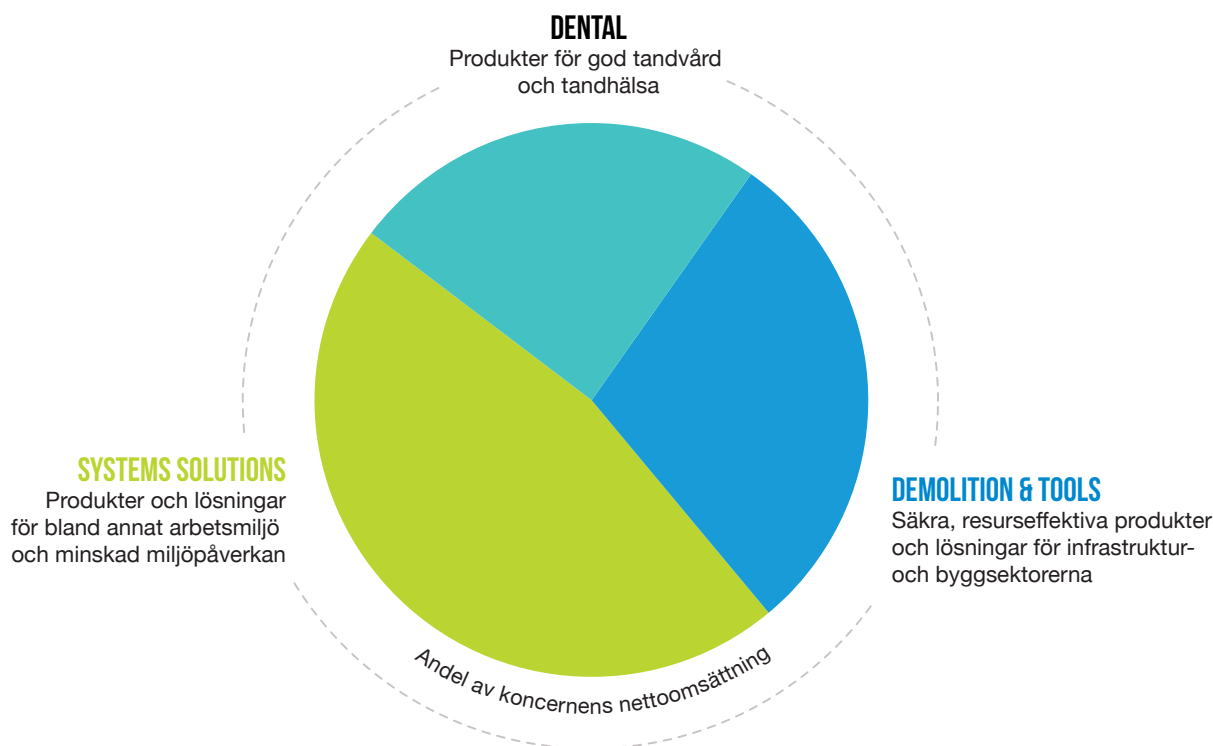
14,1%

Årlig genomsnittlig
EBITA-tillväxt
2006–2022

19,2%

LIFCOS KONCERNBOLAG

Lifcos 211 dotterbolag verkar inom ett stort antal branscher. Dotterbolagen erbjuder bland annat produkter för god tandhälsa och tandvård liksom produkter och tjänster som ökar kundernas resurseffektivitet, förbättrar arbetsmiljön eller minskar miljöpåverkan.



DENTAL

Ledande leverantörer av förbrukningsvaror, utrustning, teknisk service och tandteknik till tandläkare i huvudsakligen Europa. Tillverkande bolag som bland annat gör infästningsprodukter för tandproteser, desinfektion och salivsugar.

1 967 medarbetare

DEMOLITION & TOOLS

Världsledande inom demoleringsrobotar och verktyg till kranar. En ledande global leverantör av verktyg för grävmaskiner.

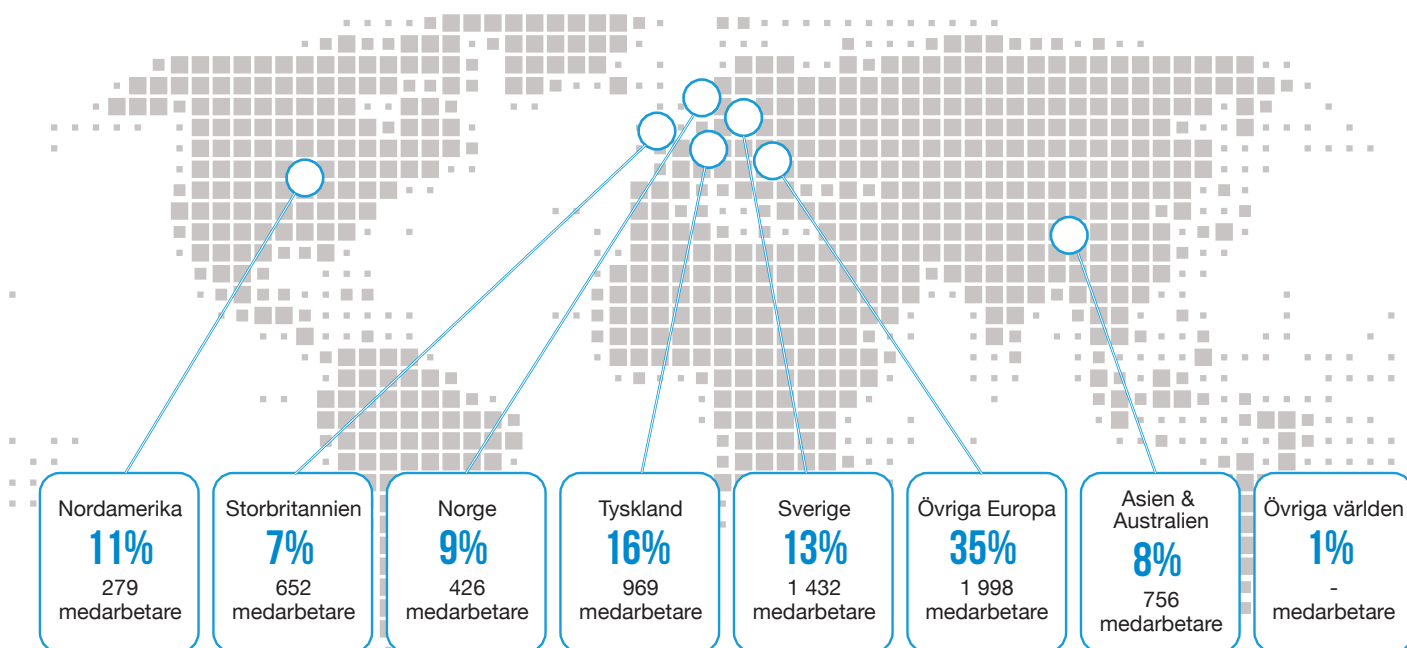
1 774 medarbetare

SYSTEMS SOLUTIONS

Fem divisioner med nischade bolag inom: Byggmaterial, Kontraktstillverkning, Miljöteknik, Service och Distribution samt Skog.

2 759 medarbetare

LIFCOS MARKNADER OCH MEDARBETARE



Den blå siffran avser andel av total omsättning. Antal medarbetare avser antalet anställda 31 december 2022.

Anställda
6 512

Länder
30

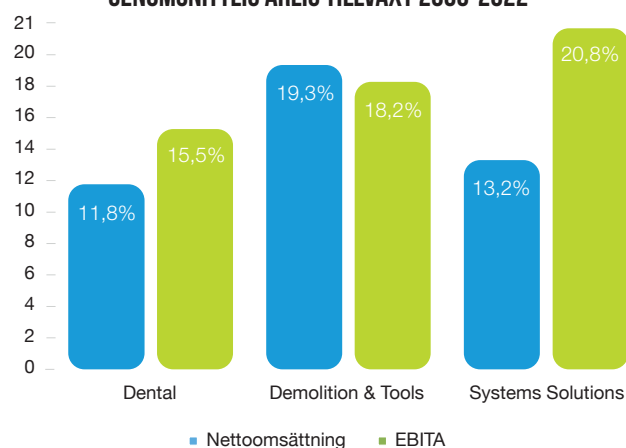
Företag
211

Cirka 80 procent av Lifcos försäljning sker i Europa och resten är jämnt fördelad mellan Nordamerika och Asien. Det är centralt för Lifco att etablera långvariga kundrelationer och att fokusera på kunder i branscher med stabil underliggande tillväxt och värdekedjor som är transparenta ur ett hållbarhetsperspektiv.

Kunderna karakteriseras av ett växande hållbarhetstänkande vilket påverkar deras efterfrågan. Vi ser att kunderna i allt större omfattning söker produkter som är resurseffektiva, klimat- och miljövänliga och bidrar till bättre arbetsmiljöer. Kunderna söker också – precis som Lifco – ökande insikter om resursåtgång, klimat- och miljöpåverkan och arbetsförhållanden i hela värdekedjan.

Lifcos erbjudanden riktar sig generellt till kunder med höga kvalitetskrav. Kunderna ställer höga krav på till exempel patientsäkerhet och trygga, säkra arbetsplatser inom tunga industrier samt energibesparande lösningar.

GENOMSnittlig ÅRLIG TILLVÄXT 2006-2022



LIFCOS FÖRVÄRVSPROCESS

Värdeskapande genom förvärv är en central del av Lifcos affärsidé. Hela förvärvsprocessen omfattas av Lifcos hållbarhetstänk. Lifco har ett mycket långsiktigt perspektiv på sina innehav och äger i princip bolagen för evigt.

1. IDENTIFIERA FÖRVÄRVSKANDIDATER

Lifco söker aktivt förvärvskandidater. Sökandet drivs av gruppcheferna inom affärsområdena samt en handfull medarbetare vars uppgift är att hitta förvärvsobjekt. Medarbetarna med speciellt ansvar för förvärv är baserade på olika platser i Europa och rapporterar direkt till koncernchefen. Lifco blir också ofta kontaktade av bolagsförmedlare eller direkt av entreprenören som vill sälja sitt bolag till Lifco.

Förvärven kan avse dels nya bolag som kan bilda egna divisioner, dels tilläggsförvärv till befintliga divisioner. Ett förvärv ska kunna generera tillväxt med god lönsamhet och goda kassaflöden. Risktagandet ska också vara begränsat för Lifco.

2. UTESLUTNA BOLAG

Lifco förvärvar inte bolag som tillverkar eller säljer vapen, alkohol, tobak, fossila bränslen eller uranium, som säljer, distribuerar eller framställer pornografi, spel eller snabbbrörliga konsumtionsvaror eller utviner mineraler.

3. ERBJUDANDE SOM BIDRAR TILL HÅLLBARHET

Lifco ser att det finns en stark trend i samhället och näringslivet för ökad hållbarhet. Därför söker Lifco gärna bolag att förvärva som direkt eller indirekt genom sitt erbjudande bidrar till kundernas hållbarhetsarbete. Lifco ser fortsatt många förvärvsmöjligheter i Europa och riktar därför sitt fokus på fortsatta förvärv där under kommande år.

4. ETISKA KOMMITTÉN GRANSKAR OCH GODKÄNNER

Lifcos etiska kommitté går igenom samtliga förvärvskandidater som passerat föregående steg och ger godkännande till att förvärvsprocessen får fortsätta. Vid tveksamheter är etiska kommitténs princip att avstå från förvärvet. Etiska kommittén utgörs av koncernchefen och styrelsens ordförande.

5. MÅSTE BEDRIVA EN HÅLLBAR VERKSAMHET

Bolag som Lifco överväger att förvärva måste uppfylla följande kriterier:

1. De ska bedriva en hållbar verksamhet
2. De ska vara stabila verksamheter
3. De ska vara ledande inom sin nisch
4. De ska ha en attraktiv position i värdekedjan utan beroende av specifika leverantörer eller kunder
5. De ska ha ingen eller begränsad exponering mot teknologirisk
6. De ska vara dokumenterat lönsamma

Lifco kan överväga ett förvärv även om kriterierna 2–6 inte är uppfyllda om köpet ändå erbjuder strategiskt eller finansiellt attraktiva möjligheter. Lifco köper aldrig bolag som inte bedriver en hållbar verksamhet.

6. HÅLLBARHETS-DUE DILIGENCE

Alla förvärvskandidater genomgår en hållbarhets-due diligence. Lifco förvärvar inte bolag som bedöms bryta eller har brutit mot FN Global Compacts principer för mänskliga rättigheter, arbetsvillkor, miljö och antikorrupktion. I due diligence-processen ingår bland annat granskning av eventuella brott eller pågående konflikter inom miljö, mänskliga rättigheter, arbetsförhållanden och affäretik inkluderande skattefrågor. Lifco undersöker också historiska brott eller konflikter och besöker förvärvskandidaterna på plats för att studera bland annat bolagskulturen och arbetsförhållanden. Även förvärvskandidaternas historik avseende till exempel ledningspersoner, kunder och leverantörer undersöks. Lifco tittar också på bolagets styrkeposition i värdekedjan och hur bolaget kan bidra till kundernas ökade hållbarhet genom att diskutera med bland andra leverantörer, kunder och industriexperter. Lifco gör naturligtvis också en analys av bolagets räkenskaper, ingångna avtal etc. Därutöver väger Lifco också in om koncernen är en lämplig ägare och vad Lifco kan tillföra förvärvskandidaten.

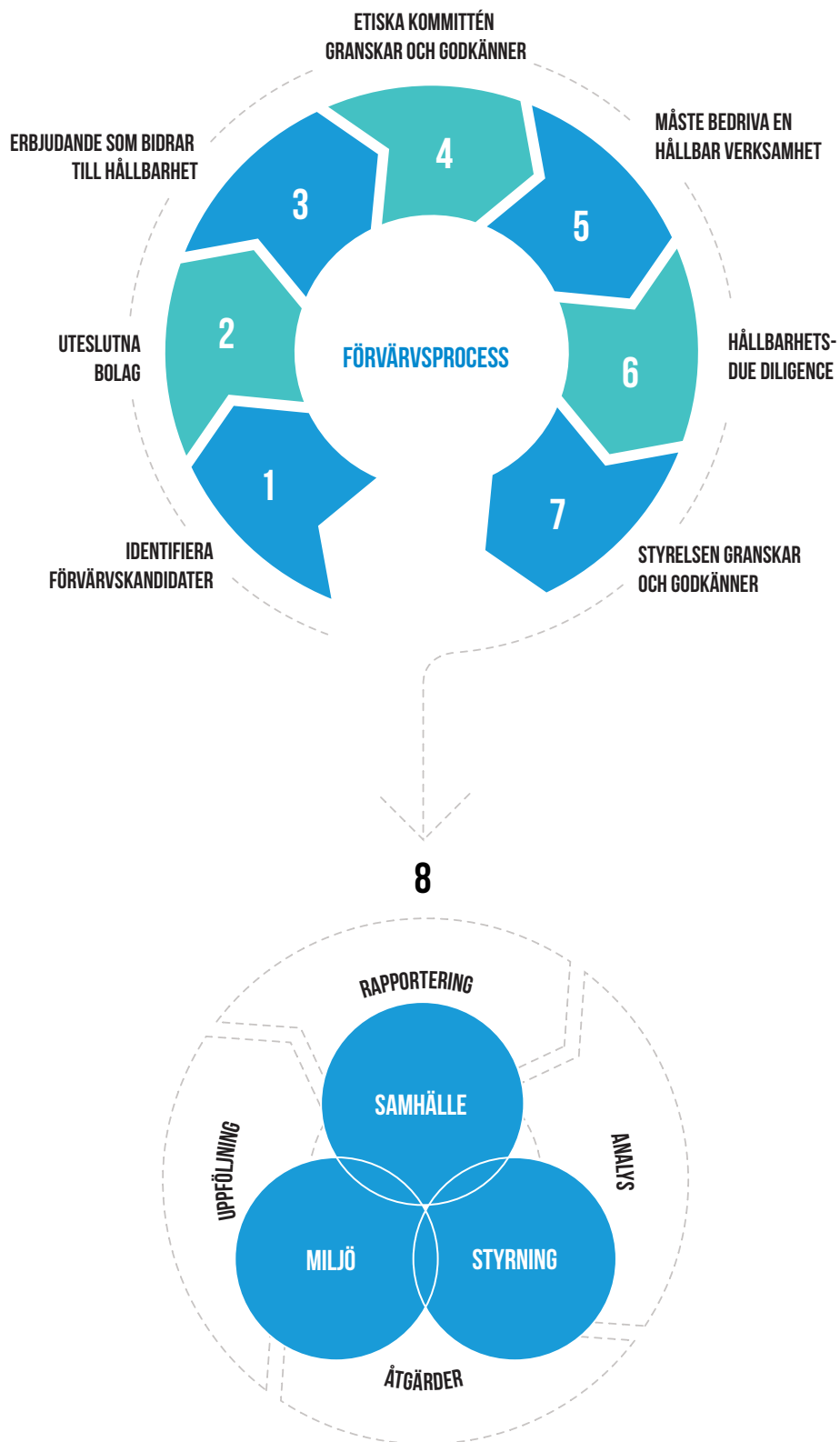
7. STYRELSEN GRANSKAR OCH GODKÄNNER

Samtliga förvärv föredras och godkänns av koncernens styrelse.

8. RAPPORTERING OCH UPPFÖLJNING

Lifco förvärvar samtliga aktier eller majoriteten i bolagen. En av Lifcos grundläggande principer är att köpta bolag har en hög grad av självständighet. Lifco gör dock en översyn för att effektivisera den förvärvade verksamheten. Normalt genomförs följande:

- Det förvärvade bolaget ska omedelbart anta Lifcos uppförandekod och säkerställa att samtliga medarbetare inom en månad efter förvärvet blir informerade om uppförandekoden
- Nytt ersättnings- och rapporteringssystem införs där bland annat hållbarhetsindikatorer ska rapporteras regelbundet, analyseras och följas upp
- Ny styrelse tillsätts med en ordförande från Lifco som har minst tio års operativ erfarenhet av att framgångsrikt driva bolag inom Lifcokoncernen
- Ökad finansiell medvetenhet med fokus på rörelsekapitalet och kontrollerad finansiering av tillväxtpöjligheter
- Kort- och långsiktig strategisk plan utarbetas som även omfattar hållbarhet och hållbarhetsrisker



HÅLLBARHETSRAPPORT

LIFCOS HÅLLBARHETSARBETE

För Lifco är en hållbar verksamhet grundläggande för långsiktigt värdeskapande. Hållbarhet handlar om att skapa uthålligt lönsamma bolag med motiverade medarbetare, nöjda kunder och starka varumärken. Lifco har tagit ställning i klimatfrågan och har som mål att varje år minska sina utsläpp i scope 1-2 i relation till vinsten. Lifco har påbörjat arbetet med att undersöka möjligheten att sätta ett vetenskapligt baserat mål avseende scope 3 givet koncernens verksamhet.

Hållbarhet är en integrerad del av Lifcos affärsmodell och strategi. Lifcos övergripande hållbarhetsmål är att minska koncernens negativa miljöpåverkan och hushålla med jordens begränsade resurser, att skapa trygga arbetsplatser med rättvisa arbetsvillkor och arbeta med hög affärsetik. På så sätt skapar koncernen motiverade medarbetare, nöjda kunder och starka varumärken vilket är förutsättningar för att växa uthålligt med lönsamhet.

Genom sitt hållbarhetsarbete påverkar Lifco hela värdekedjan inom centrala områden som miljö och klimat, arbetsmiljö och arbetsvillkor, mänskliga rättigheter och affärsetik. Med ett starkt hållbarhetstänk i hela värdekedjan kan Lifco på kort och lång sikt bidra till exempelvis lägre klimat- och miljöpåverkan, ökad resurseffektivitet och säkrare arbetsmiljöer. Samtidigt minskar koncernens risker inom hållbarhetsområdet.

För Lifco handlar hållbarhet också om att bidra positivt till samhället. Lifco bidrar direkt genom att betala skatter där värdena uppstår och erbjuda arbetstillfällen med rättvisa arbetsvillkor. Koncernens verksamhet bedrivs ofta utanför storstadsregionerna och bidrar därmed positivt till utvecklingen av mindre tätbefolkade områden. Lifcos höga affärsetik och respekt för mänskliga rättigheter genomsyrar alla relationer i värdekedjan vilket på både kort och lång sikt bidrar positivt till samhället.

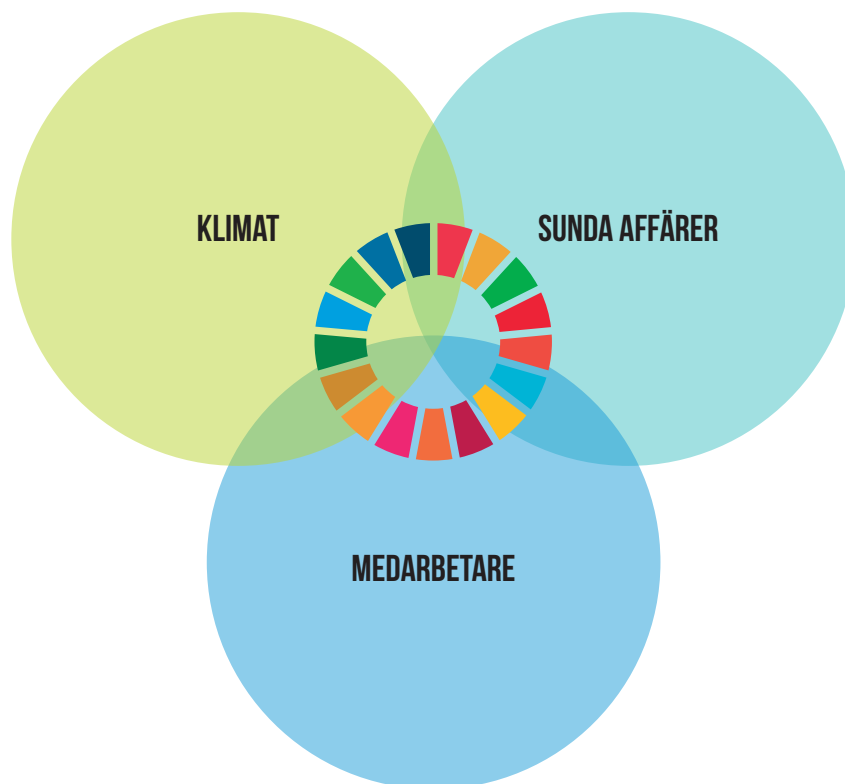
Lifco utvecklar och förbättrar kontinuerligt uppföljningen och rapporteringen av hållbarhetsarbetet. Under 2022 har koncernen utökat antalet mål och rapporterade indikatorer samt rapporterar för första gången med referens till GRI (Global Reporting Initiative). Lifco är undertecknare av FN Global Compact och avger den årliga rapporten Communication on Progress. Eftersom klimatfrågan är en av vår tids viktigaste frågor har Lifco som mål att varje år minska sina utsläpp i scope 1-2 i relation till vinsten. Lifco har påbörjat arbetet med att undersöka möjligheten att sätta ett vetenskapligt baserat mål avseende scope 3 givet koncernens verksamhet.

Lifcos hållbarhetsarbete och de strategiska prioriteringarna, resultatet och styrningen presenteras i hållbarhetsrapporten som utgör sidorna 14-65.

WE SUPPORT



Lifco har samlat sina mest väsentliga hållbarhetsfrågor inom tre strategiska huvudområden: Minskad klimat- och miljöpåverkan, motiverade medarbetare och trygga arbetsplatser samt sunda affärer. Framstegen inom de tre områdena följs upp genom kvantifierade mål och indikatorer.



UPPFÖLJNING AV CENTRALA HÅLLBARHETSMÅL

	2021	2022	Utfall 2022
Minska energiförbrukningen per vinstkrona varje år, kWh	0,0139	0,0124	Målet nått
Minska utsläppen i scope 1–2 per vinstkrona varje år, kg	0,0040	0,0035	Målet nått
Minska personalomsättningen varje år	17,2%	16,2%	Målet nått
Varje år minska antalet arbetsplatsolyckor per anställd som lett till fler än tre sjukdagar	0,0105	0,0106	Målet inte nått
Öka andelen kvinnliga lönesättande chefer varje år	21,2%	20,1%	Målet inte nått
Varje år ska alla medarbetare vara informerade om uppförandekoden	100%	100%	Målet nått
Varje år öka andelen dotterbolag där större leverantörer åtagit sig att följa uppförandekoden	78,3%	72,4%	Målet inte nått

LIFCOS VÄRDESKAPANDE 2022

Intressent	Typ av värde	Skapat värde		Skapat mervärde
Intäkter				
Kunder	Försäljningsintäkter	21 552 (17 480) MSEK		Lifco skapar mervärde genom att erbjuda produkter och tjänster av hög kvalitet som bland annat bidrar till ökad resurseffektivitet, lägre klimatpåverkan, ökad energieffektivitet, säkrare arbetsmiljöer och tryggare tandvård. Lifco månar också om god kundservice med snabba responstider.
Kostnader				
Medarbetare	Löner, ersättningar och pensioner	3 456 (2 945) MSEK		Lifco erbjuder stimulerande, icke-diskriminerande arbetsplatser med högt säkerhetstänk. Lifcos verksamhet är ofta baserad i mindre orter och möjliggör för medarbetarna att arbeta och leva utanför storstadsregionerna.
Leverantörer	Inköp av tjänster, material och produkter	12 313 (9 857) MSEK		Lifco erbjuder långsiktiga samarbeten och bra förutsättningar för leverantörer som möter Lifcos krav på bland annat säkra arbetsplatser, rättvisa arbetsförhållanden och hög produktkvalitet.
Samhälle	Sociala avgifter och betald skatt (skattekostnad per land se sidan 35)	1 531 (1 211) MSEK		Lifco bidrar till ekonomisk tillväxt och en kultur med likabehandling, trygga arbetsplatser, sund affäretik och transparens. Lifco betalar skatt där värdena uppstår. Genom att vara en långsiktig ägare och inte söka synergier mellan dotterbolagen bidrar Lifco till en positiv utveckling i de lokalsamhällen koncernen verkar i. Lifcos verksamhet är ofta baserad i orter utanför storstadsregionerna och bidrar till den ekonomiska utvecklingen i mindre tätbefolkade områden. Lifco använder sig i hög utsträckning av lokala leverantörer vilket stimulerar den ekonomiska tillväxten. Koncernen arbetar också för att minska sin negativa påverkan på kritiska tillgångar som exempelvis vatten.
Ägare	Föreslagen utdelning Aktiens totalavkastning	818 (681) MSEK -35,0% (72,5%)		Lifco skapar aktieägarvärde genom långsiktig stabil vinst- och utdelningstillväxt samt möjligheten att investera i en portfölj av nischade marknadsledande bolag med god riskspridning.
Långgivare	Betalda räntor	128 (63) MSEK		Lifco erbjuder långgivare en placering med goda kassaflöden och stark finansiell ställning samt en portfölj av nischade marknadsledande bolag med god riskspridning.

MINSKAD KLIMAT- OCH MILJÖPÅVERKAN

Klimatet är vår tids största fråga där alla måste bidra för att minska den negativa påverkan. Lifco har som mål att varje år minska sina utsläpp i scope 1-2 i relation till vinsten. Samhällets klimatomställning innebär också ökade affärsmöjligheter för Lifcobolagen.



Minskad klimat- och miljöpåverkan är ett prioriterat hållbarhetsområde för Lifco. Koncernens åtagande att minska sina CO₂-utsläpp och strävan efter att minimera den negativa miljöpåverkan uttrycks i miljöpolicyen som antagits av styrelsen och revideras varje år. I den årliga riskprocessen ingår miljöpåverkan avseende till exempel vattenutsläpp, hantering av avfall och återvinning faktorer som Lifcobolagen ska bedöma.

Enligt miljöpolicyen ska Lifcobolagen som minimikrav följa lagar och riktlinjer inom miljöområdet samt tillämpa försiktighetsprincipen. Lifco har inte tilldelats böter eller avgifter på grund av försummelser inom miljöområdet under 2022. I de större Lifcobolagen finns utpekade miljöansvariga med uppgift att bevaka och följa upp bolagets påverkan på till exempel vatten samt hantering av avfall och återvinningslösningar. I övriga bolag har VD eller någon annan i ledningsgruppen, till exempel produktionsansvarig, det strategiska och dagliga ansvaret för miljöfrågor. Koncernens medarbetare ska få relevant utbildning för att hantera till exempel farligt avfall och återvinningsprocesser liksom instruktioner för att minimera förbrukningen av vatten och utsläpp i produktionsprocesser. Medarbetare som upptäcker avvikelser från processer eller risk för avvikelser eller negativ påverkan av Lifcos verksamhet ska rapportera detta till närmaste chef eller VD i det berörda bolaget. Medarbetare och andra intressenter kan också använda visselblåstjänsten om risken är allvarlig och avviker från Lifcos policyer.

Vid årsskiftet hade 20 Lifcobolag eller 9,5% av det totala antalet bolag miljöledningssystemet ISO 14001. De enskilda dotterbolagen fattar självständigt beslut om eventuella certifieringar och ledningssystem.

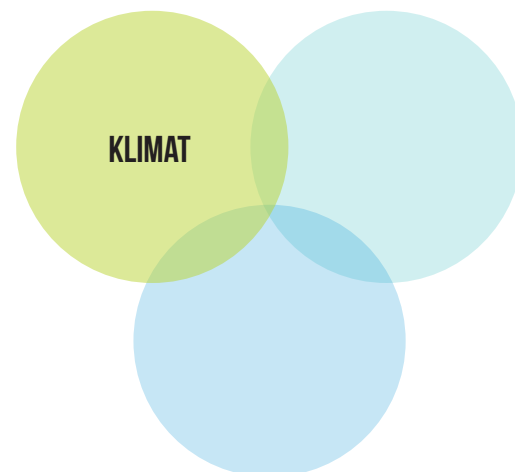
Koncernens minimikrav att följa lagar och riktlinjer inom miljöområdet omfattar också leverantörer och underleverantörer. Lifco ska inte ha affärsrelationer med leverantörer som bryter mot tillämplig

lagstiftning och åsidosätter miljöfrågor. Lifcobolagens rutiner för att granska leverantörer beskrivs på sidorna 32-33. Lifcobolag som identifierar avvikelser eller risk för avvikelser mot miljöpolicyen ska omedelbart vidta åtgärder och rapportera detta till koncernledningen. För att identifiera och hantera risker kan Lifcobolagen samverka med representanter för lokalsamhällen, NGO:s eller branschorganisationer. Lifco har 2022 inte ställt frågan till koncernbolagen om de avbrutit något samarbete på grund av leverantörens bristande miljöhänsyn eller oförmåga att uppfylla Lifcos uppförandekod avseende miljöfrågor.

I Lifcos arbete för att minska sin klimat- och miljöpåverkan ingår att sträva efter att välja de mest miljövänliga produkterna och insatsvarorna, minimera användningen av icke förnybart material, öka återvinningen och förbrukningen av återvinningsbart material i sina processer. Som vägledning för att göra de mest klimat- och miljövänliga valen utgår Lifcobolagen bland annat från erkända och etablerade miljö- och rättvisecertifieringar.

Lifco ser en stark trend bland kunderna att de lägger allt större vikt vid klimat- och miljöfrågor i hela värdekedjan vilket innebär ökade affärsmöjligheter för Lifcobolagen. Dessa möjligheter utgörs till exempel av ökad efterfrågan på energi- och resurseffektiva produkter som minskar beroendet av fossila bränslen, produkter som minskar vattenförbrukningen eller mängden dammpartiklar. Koncernen har också bolag som säljer LED-belysning, elprodukter för elektrifieringen av samhället och green tech-bolag som till exempel utvecklar och säljer lösningar för återvinning av plast.

Lifco utför inga tester på djur i någon del av sin verksamhet och finansierar inte studier där djurförsök utförs.



MINSKAD VATTENFÖRBRUKNING

Tillgången till vatten har blivit en allt viktigare fråga för samhället. För Lifco är tillgången till rent vatten en affärskritisk faktor. Koncernen har som mål att vattenkonsumtionen associerad med Lifcos produkter ska minska. Alla processer som omfattar risk för eller faktiska utsläpp ska ske minst i nivå med lagar och riktlinjer. Lifco-bolagen samarbetar med kunder och leverantörer för att minska vatten- och annan resursförbrukning i värdekedjan.

Under 2022 har Lifco påbörjat insamlingen av uppgifter om koncernens totala vattenförbrukning. Datainsamlingen omfattar också förbrukning av vatten från områden med vattenstress. Lifco kommer under 2023 utifrån insamlade data skaffa sig en fördjupad kunskap om koncernens vattenförbrukning och riskerna förknippade med denna. Lifco har för avsikt att sätta mål för koncernens totala vattenförbrukning.

FARLIGT AVFALL

Lifco ska hantera farligt avfall i enlighet med lagar och riktlinjer samt vidta försiktighetsåtgärder för att minimera riskerna för miljö och medarbetare. Under 2022 har Lifco påbörjat insamlingen av koncernens totala mängd farligt avfall. Merparten av det farliga avfallet utgörs av restprodukter från måleri, olja, rostborttagningsmedel, batterier och överblivna vätskor från påfyllning av desinfektionsmedel.

SKYDDA EKOSYSTEMEN OCH DEN BIOLOGISKA MÅNGFALDEN

Den biologiska mångfalden minskar snabbt i världen och Lifco står bakom EU:s strategi för biologisk mångfald 2030. Enligt Lifcos miljöpolicy får koncernens verksamheter inte skada eller hota den biologiska mångfalden, ekosystem eller hotade arter. Under 2022 har tre av Lifcos bolag bedrivit verksamhet i eller nära miljöskyddade områden med totalt 58 medarbetare vilket motsvarar mindre än 1% av koncernens totala antal medarbetare. Samtliga bolag är svenska. BeGrips och RF-System bedriver verksamhet nära vattenskyddsområden i Sösdala respektive Vinslöv. JH Orsing bedriver sin verksamhet i närheten av Rååns dalgång som är naturreservat, Natura 2000-område och riksintresse för natur- och kulturmiljövärden. Inför nyetableringar granskar

VATTENFÖRBRUKNING

Liter	2022
Vattenförbrukning	78 853,8
Vattenförbrukning från områden med vattenstress	2 646
Vattenförbrukning per anställd	12,14
Vattenförbrukning från områden med vattenstress per anställd	0,41
Vattenförbrukning per vinstkrona	0,000017
Vattenförbrukning från områden med vattenstress per vinstkrona	0,00000057

Datainsamlingen omfattar 74 (68) bolag med fler än 25 anställda vilka utgör cirka 82% (82%) av koncernens samtliga anställda. Insamlade data har använts för att uppskatta vattenförbrukningen för hela koncernen. Med vinstkrona avses EBITA. Per anställd har beräknats baserat på genomsnittligt antal anställda under 2022.

FARLIGT AVFALL

Ton	2022
Farligt avfall som lämnats till insamling	1 010,5
Farligt avfall per vinstkrona	0,00000022

Datainsamlingen omfattar 74 (68) bolag med fler än 25 anställda vilka utgör cirka 82% (82%) av koncernens samtliga anställda. Insamlade data har använts för att uppskatta mängden farligt avfall för hela koncernen. Med vinstkrona avses EBITA.

Lifcobolagen riskerna för att skada eller hota den biologiska mångfalden, ekosystem eller hotade arter. Under due diligence-processen vid förvärv granskar Lifco riskerna för att verksamheten skadar eller kan komma att skada den biologiska mångfalden, ekosystem eller hotade arter.

KLIMATPÅVERKAN

Lifcos mål är att varje år minska koncernens utsläpp av växthusgaser i scope 1-2 i relation till vinsten. Koncernledningen är ansvarig för att Lifcobolagen har processer som syftar till att minska utsläppen av växthusgaser, reducera energiförbrukningen, öka andelen förnybar energi och att driva verksamheterna energi- och resurseffektivt. En förutsättning för att Lifco ska nå det övergripande målet är att Lifcobolagen samarbetar med leverantörer och kunder vilket ger en positiv effekt i hela värdekedjan vad gäller klimatpåverkan. För att minska utsläppen är Lifco och hela dess värdekedja beroende av den allmänna tillgängligheten på mer klimtvänliga transporter och energikällor.

Lifcos största beräknade klimatpåverkan i scope 1-2 kommer från energiförbrukning i lokaler och produktionsanläggningar. För att nå det övergripande klimatmålet har Lifcobolag bland annat tecknat gröna elavtal, installerat solpaneler och förbättrat isoleringen i lokalerna. Sådana åtgärder fortsätter att implementeras i bolagen som självständigt fattar beslut om vilka aktiviteter som är lämpliga för verksamheten och när de ska genomföras.

Inom vissa Lifcobolag finns serviceflottor och företagsbilar. Inom framför allt Dentalverksamheten sker en omfattande lastbilsberoende distributionsverksamhet, huvudsakligen inom Europa. Serviceflottor och företagsbilar ska vara så miljövänliga som möjligt. De distributionsberoende Lifcobolagen har utsläppsfrågan som en central fråga vid upphandlingar och arbetar för att minska transporter med fossildrivna fordon.

Under pandemiåren har koncernens affärsresor varit på en mycket låg nivå. I och med att pandemirestriktionerna släpptes våren 2022 har affärsresorna ökat vilket påverkat koncernens utsläpp under 2022. Inom många av Lifcobolagen har digitala mötesformer blivit

etablerade också i samarbetet med kunder och leverantörer vilket förväntas ha en fortsatt positiv effekt på utsläppen för affärsresor. Under 2022 ökade utsläppen från affärsresor till 1 845 (798) ton. Under 2019 uppgick utsläppen från affärsresor till 3 540 ton.

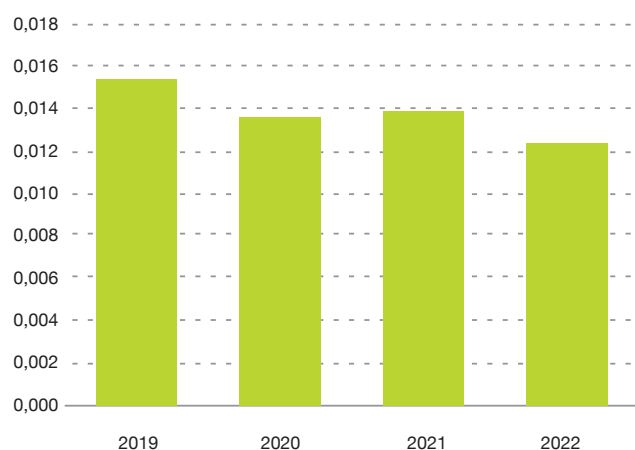
Klimatförändringen skapar också affärsmöjligheter för Lifcobolagen. Inom många bolag pågår ett kontinuerligt utvecklingsarbete för att minska produkternas negativa klimat- och miljöpåverkan. Flera av Lifcobolagen erbjuder produkter där den unika konkurrensfördelen är produktens positiva bidrag till kundernas klimatpåverkan och utsläppsnivåer. Förmågan att erbjuda energieffektiva produkter och produkter med låga utsläppsnivåer är ofta en stark konkurrensfördel och har en positiv effekt på såväl efterfrågan som vinstmarginaler.

Lifco har ingen koncernövergripande information om hur mycket energikonsumtionen och utsläppen av växthusgaser minskat som ett resultat av energibesparande åtgärder. Lifco har idag inga initiativ på koncernnivå som syftar till att kompensera för utsläppen. Det finns dotterbolag som har valt att klimatkompensera sin verksamhet.

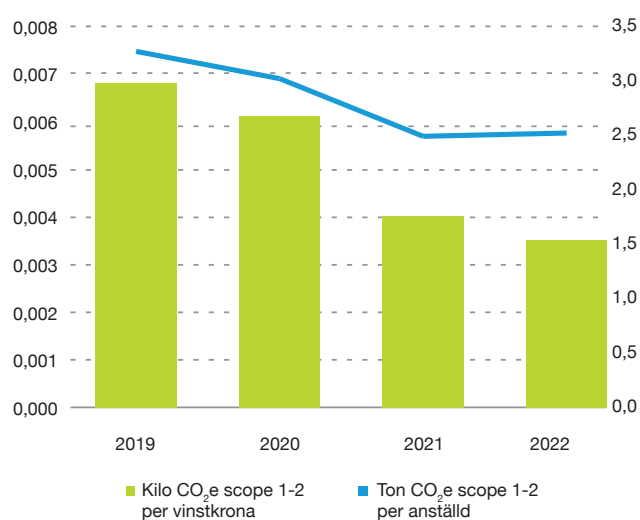
MÅL KLIMAT

Under 2022 har energiförbrukningen per vinstkrona minskat. De absoluta utsläppsnivåerna av växthusgaser har ökat under 2022. I relation till EBITA har scope 1-2-utsläppen minskat. Scope 1-2-utsläppen per medarbetare har ökat vilket avspeglar generellt sett höga produktionsnivåer.

ENERGIFÖRBRUKNING, KWH, PER VINSTKRONA



UTSLÄPP AV VÄXTHUSGASER



METOD FÖR BERÄKNINGAR AV KLIMATPÅVERKAN

Enligt GHG-protokollet delas utsläppen in i scope 1, 2 och 3. Scope 1 avser direkta utsläpp och scope 2-3 avser indirekta utsläpp. I stora drag omfattar Lifcos redovisade scope följande:

I scope 1 ingår förbränning av drivmedel i tjänstebilar, bränsle i värmepannor samt läckage av köldmedium ur kylanläggningar. Värmepannor som rapporterats förbrukning för antas finnas inom verksamheten.

I scope 2 ingår köpt energi som el, värme och kyla.

I scope 3 ingår affärsresor med flyg, uppströms transporter samt så kallade well-to-tank utsläpp från drivmedels- och energiproduktion, det vill säga underhåll av kraftverk, produktion och distribution av drivmedel etc.

Utsläppen som inkluderas i beräkningarna är växthusgaserna CO₂, CH₄, N₂O, HFC:er, PFC:er, SF₆, och NF₃. Lifco använder benämningen CO₂e i sin rapportering vilket inkluderar samtliga dessa växthusgaser. Lifco har vid beräkningarna använt GWP100 (Global Warming Potential).

Datainsamlingen omfattar 74 (68) bolag med fler än 25 anställda vilka utgör 82,2% (82,4%) av koncernens samtliga anställda. Insamlade data har använts för att uppskatta klimatpåverkan för hela koncernen. För energi tillämpar Lifco market based approach och elektricitetsförbrukningen beräknas baserat på ursprung. Om bolagen inte har kunnat uppge vilken typ av el som använts har vi gjort en försiktig skattning och antagit residualmix som ursprung för dessa. Vid datainsamlingen har Lifco efterfrågat data som täcker scope 1 och scope 2 samt del av scope 3.

Från och med 2022 inkluderar Lifco uppströms transporter i beräkningarna vilket förklarar den betydande ökningen i rapporterade scope 3-utsläpp. Lifco har inte rapporterat energiförbrukningen relaterad till uppströms transporter och distribution.

Under 2022 har Lifco påbörjat arbetet med att undersöka möjligheten att sätta ett vetenskapligt baserat mål avseende scope 3 givet koncernens verksamhet.

Lifco har ingen koncernövergripande information om utsläpp av ozonnedbrytande ämnen, kväve- eller svaveloxider och andra betydande luftutsläpp.

ENERGIFÖRBRUKNING

kWh	2021	Förändring	2022
Kylning	18 192	-43,1%	10 349
Värme	8 594 662	17,7%	10 115 363
Elektricitet	43 024 939	10,3%	47 448 599
Totalt	51 637 793	11,5%	57 574 311

Lifco samlar inte in koncernövergripande information om såld energi.

ENERGIEFFEKTIVITET

kWh	2019	2020	2021	2022
Total energiförbrukning	38 904 195	36 677 463	51 637 793	57 574 311
Energiförbrukning per vinstkrona	0,0154	0,0139	0,0139	0,0124
Energiförbrukning per omsättningskrona	0,0028	0,0027	0,0030	0,0027
Energiförbrukning per anställd	7 403	6 678	8 614	8 864

Total energiförbrukning har gått upp betydande från 2020 eftersom beräkningarna förändrats. I data 2019-2020 ingår viss el till kyla. Från 2021 ingår all el till kyla. Med vinstkrona avses EBITA. Förbrukning per anställd har beräknats med medelantalet heltidsanställda under året.

FÖRNYBAR ENERGI

kWh, om inte annat anges	2021	2022
Energiförbrukning från förnybar energi	32 629 921	35 166 389
Andel förnybar energi i relation till total energiförbrukning/andel icke förnybar energi	63,2%/36,8%	61,1%/38,9%
Energiförbrukning från förnybar energi per vinstkrona	0,0088	0,0075
Energiförbrukning från förnybar energi per omsättningskrona	0,0019	0,0016
Energiförbrukning från förnybar energi per anställd	5 443	5 414

De förnybara energikällorna utgörs huvudsakligen av vatten-, vind- och solkraft samt bioenergi. De icke förnybara energikällorna utgörs huvudsakligen av fossila bränslen. Förbrukning per anställd har beräknats med medelantalet heltidsanställda under året.

KLIMATPÅVERKAN 2021-2022 PER SCOPE 1-3

Ton CO ₂ e	2021	2022	% av totalen 2022	Förändring i ton	Förändring i %
Scope 1	6 893	7 740	1%	847	12,3%
Kylmedel	874	932	0%	58	6,6%
Stationär förbränning	2 946	2 870	0%	-76	-2,6%
Fordon	3 072	3 938	0%	865	28,2%
Scope 2	8 046	8 615	1%	568	7,1%
Fjärrkyla	0	0	0%	0	0,0%
Fjärrvärme	644	460	0%	-184	-28,6%
Elektricitet	7 402	8 090	1%	688	9,3%
Fordon	0	64	0%	64	0,0%
Scope 3	3 351	973 139	98%	969 788	28 941%
Affärsresor	798	1 845	0%	1 047	131%
Bränsle- och energirelaterad verksamhet	2 553	3 782	0%	1 230	48,2%
Uppströms transport och distribution	Inte mätt	967 511	98%	967 511	-
Totalt scope 1-3	18 290	989 493	-	971 203	5 310%

KLIMATPÅVERKAN 2019-2022 TOTALT PER SCOPE 1-3

Ton CO ₂ e	2019	2020	2021	2022
Scope 1	6 328	5 624	6 893	7 740
Scope 2	10 849	10 946	8 046	8 615
Totalt scope 1-2	17 177	16 570	14 939	16 355
Kilo CO ₂ e scope 1-2 per vinstkrona	0,0068	0,0061	0,0040	0,0035
Kilo CO ₂ e scope 1-2 per omsättningskrona	0,00124	0,00120	0,00086	0,00076
Ton CO ₂ e scope 1-2 per anställd	3,27	3,02	2,49	2,52
Scope 3	5 734	2 595	3 351	5 628
Totalt scope 1-3	22 911	19 165	18 290	21 983
Kilo CO ₂ e scope 1-3 per vinstkrona	0,0091	0,0071	0,0049	0,0047
Kilo CO ₂ e scope 1-3 per omsättningskrona	0,00046	0,00041	0,00039	0,00100
Ton CO ₂ e scope 1-3 per anställd	4,60	3,49	3,05	3,40

BIOGENA UTSLÄPP

Ton CO ₂	2022
Scope 1	1 086
Scope 2	6 338
Scope 3	26 580
Totalt scope 1-3	34 004

Biogena utsläpp ingår inte där indata rapporterats som beräknad CO₂.

För jämförbarheten har scope 3 för uppströms transport och distribution exkluderats från 2022 års siffror i tabellen Klimatpåverkan 2019-2022. Ton CO₂e per anställd har beräknats på medelantalet heltidsanställda under året. Med vinstkrona avses EBITA.

SAMTLIGA MÅL FÖR HÅLLBARHETSOMRÅDET MINSKAD KLIMAT- OCH MILJÖPÅVERKAN

	2019	2020	2021	2022
Mål: Minska utsläppen i scope 1-2 per vinstkrona varje år				
Kilo CO ₂ e scope 1-2 per vinstkrona	0,0068	0,0061	0,0040	0,0035
Mål: Minska energiförbrukningen per vinstkrona varje år				
Energiförbrukning i kWh per vinstkrona	0,0154	0,0136	0,0139	0,0124
Mål: Varje år öka andelen förnybar energi				
Andel förnybar energi	Mätning ej påbörjad	Mätning ej påbörjad	63,2%	61,1%
Mål: Inga böter eller straffavgifter på grund av försummelser inom miljöområdet				
Böter eller straffavgifter, SEK	Data saknas	Data saknas	Data saknas	0,0

BROKK

På den grekiska ön Evia finns Europas första helt elektriska gruva. Med Brokks unika eldrivna rivningsrobot är gruvan inte bara utsläppsfri utan också en mycket säker gruva.

På Evia finns en av de rikaste fyndigheterna i världen av det värdefulla mineralet magnesit. Gruvbolaget Grecian Magnesite bryter nu mineralet helt fossilfritt och utan explosiva ämnen.

"Brokk-roboten är den mest lämpliga maskin i världen för att hantera brytningen på ett produktivt sätt", säger ingenjören George Bourmas, som har konstruerat grubbrytningen. "Vi utför brytningen med kirurgisk precision vilket sparar oss både tid och pengar."

George Bourmas har lång erfarenhet av gruvdrift och säkerhet är ett område han ger högsta prioritet. På Evia bryts nu magnesiten på 200 meters djup.

"Jag har sett alla typer av gruvor och tunnlar och det här är den första där alla känner sig extremt trygga", säger George Bourmas. "Sedan starten i december 2021 har vi inte haft en enda incident och ingen operatör har sett något falla ner. Vi behöver inte heller vara oroliga för att någon ska använda sprängämnen felaktigt och vi slipper dieselångorna."



MOTIVERADE MEDARBETARE OCH TRYGGA ARBETSPLATSER

Motiverade medarbetare är en förutsättning för långsiktigt uthålligt värdeskapande och är därför en av Lifcos prioriterade hållbarhetsfrågor. För att skapa arbetsmiljöer som bidrar till motivation krävs trygga och säkra arbetsplatser, jämn könsfördelning, bra ledarskap, möjligheter till personlig utveckling och stimulerande arbetsuppgifter.



Lifcos uppförandekod och HR-policy reglerar Lifcos förhållningssätt till medarbetare med det övergripande syftet att skapa motivation och trygga arbetsplatser. Uppförandekoden omfattar även leverantörer och underleverantörer. Lifcos system och processer för leverantörsrelationer beskrivs på sidan 32.

LIFCOS MEDARBETARE

En övervägande andel av Lifcos medarbetare är fast anställda med heltidsanställningar. De flesta, 84,3%, verkar i Europa där länderna med flest antal Lifcomedarbetare är Sverige och Tyskland. Åldersfördelningen är tillfredsställande och av de nyrekryterade medarbetarna under 2022 var 40,1% yngre än 30 år vilket säkerställer en god kompetensförsörjning på längre sikt. Inga signifikanta förändringar har skett i sammansättningen av medarbetarna under 2022. Lifco har emellertid en sned könsfördelning bland medarbetarna och lönesättande chefer vilket innebär att koncernen måste öka sitt fokus på att rekrytera kvinnliga medarbetare.

TRYGGA ARBETSPLATSER


Lifcos vision är att ingen medarbetare i Lifco eller hos en leverantör eller underleverantör ska skadas i arbetet. För att uppnå nollvisionen är förebyggande säkerhetsarbete liksom identifiering av risker prioriterade områden inom Lifcobolagen. Allvarigare incidenter och olyckor ska rapporteras till styrelsen och concernledningen som utvärderar och följer upp vidtagna åtgärder.

Lifcobolagen ska minst följa lagar och riktlinjer för arbetsmiljöarbete. Därtill ska Lifcobolagen minst en gång per år genomföra en riskanalys omfattande arbetsmiljön och vid behov vidta förebyggande åtgärder. VD för respektive dotterbolag har ansvaret för arbetsmiljön och det förebyggande arbetet. VD kan delegera arbetsmiljöarbetet till en arbetsmiljöansvarig som rapporterar direkt till VD.

En central del av arbetsmiljöarbetet är öppna dialoger inom respektive bolag mellan medarbetare och chefer kring bland annat arbetsmiljöfrågor. Inom Lifcobolagen förekommer arbetsmiljökommittéer där representanter från fackföreningar eller personer som är utsedda av medarbetarna tillsammans med representanter för företaget regelbundet analyserar arbetsmiljön. Dessa arbetsmiljökommittéer är i vissa fall lagstadgade funktioner och i vissa fall initierade av Lifcobolaget. Arbetsmiljökommittéerna bestämmer självständigt eller i konsultation med dotterbolags-VD frekvensen för mötena.

För att minimera riskerna för arbetsplatsolyckor är kommunikation med medarbetarna, såväl fast som tillfälligt anställda och anställda via tredje part, av väsentlig betydelse. Medarbetare, såväl fast som tillfälligt anställda, ska få relevanta instruktioner och utbildning för att utföra arbetsuppgifterna. Utbildning som krävs för att utföra arbetsuppgifterna ska genomföras på betald arbetstid. Det ställs extra höga krav på processer kring arbetsuppgifter som innebär farliga moment, till exempel tunga lyft eller hantering av hälsovådliga substanser. Lifco ska i sådana fall minst följa säkerhetsföreskrifter som anges i lagar, riktlinjer och instruktioner från till exempel utrustningsleverantörer. Medarbetarna har också ansvar för att hålla sig uppdaterade kring gällande rutiner och processer för handhavande av till exempel maskiner och farliga ämnen.

Rutiner och processer kring arbetsmiljöarbetet omfattar även medarbetare och tillfälligt anställda som utför arbetsuppgifter hos kunder, leverantörer eller andra samarbetspartners.



Chefer är skyldiga att utan dröjsmål rapportera inkommen information om risker för arbetsplatsolyckor eller skador till lokalt arbetsmiljöansvarig eller dotterbolags-VD. Dotterbolags-VD i dialog med arbetsmiljöansvarig avgör om arbetet ska avbrytas på den aktuella arbetsplatsen eller om andra åtgärder ska vidtas. Ingen medarbetare i Lifco, fast eller tillfälligt anställd, eller hos dess leverantörer ska drabbas av repressalier eller diskriminering på grund av att de rapporterat risker för skada eller ohälsa hos medarbetare på arbetsplatsen.

Vid bedömningen av riskerna i arbetsmiljön ingår faktorer såsom förändringar i processer eller utrustning, incidentrapportering och -utredningar, förändringar vad gäller bemanning eller arbetsflöde, rapporter om medarbetarnas hälsa och övervakning av till exempel buller, vibrationer och damm. Vid dessa bedömningar tas också hänsyn till eventuella språkliga barriärer eller funktionsvariationer.

Under 2022 omfattades 58,2% av medarbetarna av ledningssystem för arbetsmiljö. Av totala antalet medarbetare omfattades 9% av ISO45001/OHSAS18001. Dessa system har implementerats till följd av att respektive bolag identifierat risker eller kunder eller leverantörer ställt krav på certifiering. Lifcos affärsmodell innebär att dotterbolagen fattar självständiga beslut om ledningssystem och certifieringar utifrån affärsmässiga beslut och riskbedömningar.

Lifco har ingen koncernövergripande information om antalet arbetsrelaterade skador omfattande medarbetare som inte är anställda. Lifco har inte heller samlat in uppgifter om arbetsrelaterad ohälsa.

LEDNINGSSYSTEM FÖR ARBETSMILJÖ

	2021	2022
Antal/andel medarbetare som omfattas av ledningssystem för arbetsmiljö	3 640/58,1%	3 789/58,2%

Beräknade som heltidsanställda vid årets slut (FTE).

I Lifcobolagen, som så många andra verksamheter, har stress och stressrelaterade sjukdomar vuxit i omfattning under senare år. I Lifcos förebyggande arbetsmiljöarbete ingår att analysera och förstå de utmaningar i arbetslivet som uppstår i förhållande till stress. Som ett led i att minska stressrelaterad sjukfrånvaro är Lifcobolagen bland annat ansvariga för att säkerställa att medarbetarna får tillfälle till återhämtning efter arbetstoppar. Lifcobolagen arbetar också med frivilliga program kring hälsa som till exempel syftar till att få medarbetarna att röra mer på sig.

FÖRETAGSHÄLSOVÅRD

Lifcobolagen verkar i många olika länder där tillgången till allmän sjukvård skiljer sig åt. Lifcobolagen fattar beslut om det finns behov av att erbjuda medarbetarna företagshälsövård som ett led i arbetsmiljöarbetet. Medarbetare ska informeras tydligt om hur och när de erbjuds tillgång till hälsövård genom företaget. Även tillfälligt anställda ska informeras om de har tillgång till företagshälsövård. I vissa bolag utgör företagshälsövård en del av branschnormen för anställningsvillkoren.

ARBETSPLATSOLYCKOR

	2021	2022
Antal arbetsplatsolyckor som lett till fler än tre sjukdagar	63	69
<i>Per region:</i>		
Norden	14	10
Övriga Europa	44	56
Nordamerika	4	1
Asien	1	2
Arbetsplatsolyckor i relation till genomsnittligt antal medarbetare	0,0105	0,0106
Arbetsplatsolyckor i relation till antalet arbetade timmar ¹	1,00	1,04
Förlorade arbetsdagar till följd av arbetsplatsolyckor	2 548	1 360
Arbetsplatsolyckor med dödlig utgång	0	0

Mätningen omfattar samtliga medarbetare och verksamheter.

¹ Beräkningen baseras på 200 000 arbetade timmar.

MÅL ARBETSPLATSOLYCKOR

Under 2022 har Lifco satt som mål att varje år minska antalet arbetsplatsolyckor per anställd. Under 2022 ökade antalet arbetsplatsolyckor per anställd från 2021. Merparten av olyckorna inträffar på sammansättningsenheterna i Demolition & Tools. Olyckorna är i hög utsträckning hand- och fotskador som uppstår genom kläm eller slag. Andra mer frekventa olyckor är ryggsador från felaktiga lyft och skall- och ögonskador från föremål som lossnat vid handhavandet av maskiner. De vanligaste åtgärderna är kontroll av utrustningen samt genomgång och analys av säkerhetsrutiner och processer.

JÄMSTÄLLDHET OCH FLER KVINNLIGA CHEFER

Jämställda arbetsgrupper presterar bättre än de med sned könsfördelning och Lifco har därför som mål att öka andelen kvinnor bland lönesättande chefer. För att nå målet arbetar Lifco med flera olika metoder. Vid chefstillsättningar, till exempel vid utnämning av VD för dotterbolag, ska det finnas minst en kvinnlig slutkandidat. Under 2022 har elva rekryteringar av ny dotterbolags-VD skett varav fyra, motsvarande 36,4%, tillsatts av en kvinnlig kandidat. Andra metoder som Lifco arbetar med är till exempel att säkerställa en bra balans mellan arbete och fritid liksom möjlighet till arbete hemifrån.

Lifcos verksamhet karaktäriseras av att cheferna ofta är mycket långvariga i koncernen vilket är positivt för koncernen. Ledare som skapar uthålligt goda resultat kan bara göra det genom ett positivt arbetsklimat och goda kund- och leverantörsrelationer. Nackdelen är att det blir färre tillfällen att rekrytera nya chefer och därmed förbättra könsfördelningen. Lifcos förmåga att öka andelen kvinnliga lönesättande chefer påverkas också av de förvärv koncernen gör.

LÖNESÄTTANDE CHEFER PER KÖN

	2021	2022
Antal lönesättande chefer kvinnor/män	70/261	66/263
Totalt antal lönesättande chefer	331	329
Andel kvinnliga lönesättande chefer, %	21,1	20,1

MÅL ANDEL KVINNLIGA CHEFER

Den 31 december 2022 var 20,1% (21,1%) av koncernens lönesättande chefer kvinnor. Förändringen från föregående år är inte signifikant. Lifco har 2022 satt som mål att andelen kvinnliga lönesättande chefer ska öka varje år.

LÖNEGAPSANALYSER

Under 2022 har 24,6% av Lifcobolagen genomfört analyser av skillnader i lön mellan kvinnor män som utför lika arbetsuppgifter. De bolag som identifierat skillnad i lön har åtgärdat avvikelsen genom lönejustering. Lifco har inte samlat in koncernövergripande information rörande identifierade lönegap mellan kvinnor och män.

LÖNEGAPSANALYSER

	2021	2022
Andel dotterbolag som genomfört lönegapsanalyser mellan kvinnor och män	25,3%	24,6%

ANSTÄLLNINGSLÖNEVILLKOR

Lifco ska betala marknadsmässiga löner och tillämpa differentierad och individuell ersättning baserad på svårighetsgraden för befattning, ansvar och prestation för individen och i enlighet med lokala lagar, förordningar och allmänt accepterade lokala branschstandarder och/eller enligt lokala fackliga kollektivavtal. Övriga ersättningar såsom pension och eventuella andra förmåner sätts också i enlighet med lokala lagar, förordningar och allmänt accepterade lokala standarder för branschen och/eller enligt lokala fackliga kollektivavtal. Minimilönekrav enligt lag eller avtal måste följas.

Lifco betalar löner regelbundet, i sin helhet och i tid, och kräver inte att medarbetarna betalar arbetsrelaterade avgifter eller kostnader. Medarbetare får lönebesked digitalt eller i pappersformat där deras lön framgår och eventuella berättigade avdrag framgår. Alla medarbetare, även de som är tillfälligt anställda, får sina arbetsvillkor skriftligen. Dokumentet ska bekräftas av både arbetsgivaren och arbetstagaren genom signaturer. Lifcos policy kring anställningslönevillkor omfattar även leverantörer, underleverantörer och medarbetare som är anställda via tredje part. Lifcobolagen fattar beslut om när och hur revisioner av leverantörer, underleverantörer och arbetsförmedlare/bemanningsföretag rörande anställningslönevillkor ska genomföras. Sådana granskningar kan initieras efter upptäckta farhågor om avvikelser eller som en konsekvens av Lifcobolagens årliga riskgenomgång. Lifco har ingen koncernövergripande information om förmåner som ges till heltidsanställda men inte till tillfälligt anställda eller deltidsanställda inom betydande verksamheter.

ARBETSTIDER

För att skydda medarbetarnas hälsa och säkerhet ska de anställdas arbetstid regleras i anställningsvillkoren. Arbetstiden regleras i enlighet med lokala regelverk och riktlinjer samt i förekommande fall genom kollektivavtal.

ICKE-DISKRIMINERANDE ARBETSPLATSER

Lifcos uppförandekod grundar sig bland annat på FN Global Compacts tio principer och det internationella regelverket för mänskliga rättigheter. Enligt Lifcos uppförandekod får ingen diskrimineras, trakasseras eller hotas på grund av kön, genusidentitet eller uttryck, etnisk bakgrund, trosinriktning, funktionsvariation, sexuell läggning, ålder, nationalitet, politisk uppfattning, medlemskap i fackförening, status, social bakgrund, språk, hälsotillstånd eller familjeförhållande. Detta omfattar även Lifcos leverantörer och underleverantörer.

Medarbetare som upptäcker eller blir föremål för diskriminering ska i första hand vända sig till närmaste chef, eller om denne misstänks ha utfört den diskriminerande handlingen, till VD i det aktuella dotterbolaget. Misstanken kan också eskaleras till styrelseordföranden i dotterbolaget eller rapporteras genom visselblåsartjänsten. Misstankar om diskriminering rapporteras till styrelsen och koncernledningen och utreds internt av oberoende part. De misstänkta fall som inkommer via visselblåsartjänsten

utreds enligt policyn för visseblåstjänsten. Åtgärderna rapporteras till koncernledning och styrelse. Åtgärderna kan utgöras av förändrade processer, kompensation, omplacering eller avskedande av personen som utfört handlingen.

I avsnittet om det prioriterade hållbarhetsområdet sunda affärer på sidan 32 beskrivs hur Lifco säkerställer efterlevnaden av uppförandekoden hos leverantörer. I samma avsnitt beskrivs också hur Lifcos visseblåstjänst fungerar liksom uppföljning av inkomna meddelanden. Under 2022 har inga ärenden inkommit som hänför sig till diskriminering.

FÖRBUD MOT TVÅNGSARBETE, MODERNT SLAVERI OCH BARNARBETE

Lifco står bakom FN:s deklaration om barnets rättigheter. Tvångsarbete, modernt slaveri och barnarbete är strikt förbjudet i Lifcos samtliga verksamheter samt hos leverantörer, deras underleverantörer och samarbetspartners. Uppföljning och kontroll av regelefterlevnaden hos leverantörer beskrivs på sidan 32. I riskanalysen lägger Lifco speciell vikt vid eventuell förekomst av tvångsarbete och modernt slaveri samt unga anställda som utför farliga arbetsuppgifter eller hanterar farliga substanser.

MEDARBETARSAMTAL OCH FÖRETAGSBETALD UTBILDNING

En av Lifcos grundläggande värderingar är öppenhet. Öppna dialoger i kombination med gott ledarskap som bygger på tydlig och omedelbar återkoppling är fundamentala för att skapa ett motiverande arbetsklimat. Lifco lägger stor vikt vid ledarskapet och ledarnas personliga egenskaper så som förmågan att skapa arbetsklimat som uppskattas av medarbetarna. I ett bra ledarskap ingår att ha en kontinuerlig dialog med medarbetarna och att bidra till en kultur där medarbetare kan utvecklas. Lifco tror inte på strukturer där dialogen medarbetare/ledare sker i formella, standardiserade processer vid speciella tillfällen under året.

Lifco tror att många medarbetare stimuleras av lärande och nya kunskaper. Inom Lifco erbjuds medarbetare lärande och nya kunskaper främst genom möjligheten till nya arbetsuppgifter eller andra ansvarsområden. Lifcobolagen avgör själva om, när och för vilka det finns behov av företagsfinansierad utbildning. Sådan utbildning är oftast kopplad till behov av nya kunskaper kring nya eller förändrade regelverk eller nya handhavanderutiner.

Som en del i att skapa ett motiverande arbetsklimat ingår att möjliggöra för medarbetare att få nya utmaningar och möjlighet till avancemang. Sådana möjligheter erbjuds inom bolagen och mellan de bolag som ingår i samma division. Lifcobolagen ska ha rutiner på plats för att kunna ersätta medarbetare som lämnar bolaget eller får nya arbetsuppgifter inom bolaget.

PERSONALOMSÄTTNING

Personalomsättningen är en indikator som visar hur väl medarbetarna trivs i Lifcobolagen. Lifco-koncernen har en hög personalomsättning utanför Norden vilket hänför sig till enskilda sammanställningsenheter. Verksamheterna i Kina och Nordamerika har normalt sett en högre personalomsättning än europeiska verksamheter.

PERSONALOMSÄTTNING

	2020	2021	2022
Personalomsättning, %	19,8	17,2	16,2
Antal medarbetare som lämnat organisationen och ersatts	1 070	1 078	1 057
<i>Personalomsättning per region, %</i>			
Norden	16,8	10,1	9,1
Övriga Europa	17,0	18,9	19,3
Nordamerika	24,0	20,7	16,7
Asien	33,9	28,3	24,8

MÅL PERSONALOMSÄTTNING

Personalomsättningen har under 2022 sjunkit från 17,2% till 16,2%. Antalet medarbetare som lämnat organisationen är stabilt över åren vilket innebär att personalomsättningen minskat som en följd av att det totala antalet medarbetare ökat. Lifco har under 2022 satt som mål att personalomsättningen ska minska varje år.

SJUKFRÅNVARO

Sjukfrånvaron är en central indikator för Lifco och som analyseras regelbundet i Lifcobolagen. En hög sjukfrånvaro eller ökande trend följs upp och lämpliga åtgärder införs i den berörda enheten. Vid identifiering och analys av problemet och beslut om åtgärder kan det aktuella Lifcobolaget konsultera arbetsmiljöexperter som exempelvis ergonomer eller specialister på stressrelaterade sjukdomar.

SJUKFRÅNVARO

	2020	2021	2022
Sjukfrånvaro (antal sjukdagar i relation till total arbetstid), %	3,6	3,6	4,3
<i>Per region:</i>			
Norden	4,2	4,0	4,7
Övriga Europa	4,3	4,4	5,0
Nordamerika	1,3	1,2	1,8
Asien	1,2	0,8	1,5
Antal sjukdagar	52 763	56 587	73 474
Antal sjukdagar per medarbetare ¹	9,7	9,0	11,3
Antal arbetsdagar under året, tusental	1 470	1 582	1 658

¹ Beräknat på antalet heltidsanställda vid årets slut (FTE).

Sjukfrånvaron har under 2022 ökat till följd av att medarbetarna i högre utsträckning befunnit sig på arbetsplatserna jämfört med de föregående två pandemiåren. Lifco har valt att inte sätta mål för sjukfrånvaron för att minska risken för felaktiga och potentiellt på sikt skadliga incitament i organisationen.

FÖRÄLDRALEDIGHET

Lifco ser positivt på föräldraledighet och uppmuntrar både pappor och mammor att utnyttja sin lagstadgade föräldraledighet där sådan finns. Lifco tillåter inte diskriminering av föräldralediga och föräldralediga ska erbjudas möjlighet att komma tillbaka till likvärdiga arbetsuppgifter efter uttagen föräldraledighet. Lifco har inte koncernövergripande information om antalet medarbetare som är berättigade till föräldraledighet.

FÖRÄLDRALEDIGA MEDARBETARE I ANTAL PER KÖN

	2021	2022
Antal föräldralediga, kvinnor/män	109/218	117/259
Totalt	327	376

KOLLEKTIVA FÖRHANDLINGAR

Lifco är positivt till kollektiva förhandlingar och uppförandekoden reglerar medarbetarnas rätt till föreningsfrihet och rätten att förhandla kollektivt. Inför större organisatoriska förändringar ska Lifcobolagen samråda med relevant fackförening eller fackföreningar. Vid eventuella neddragningar ska medarbetarna ges information i förväg minst i enlighet med den tid som lokal praxis eller lokala regelverk anger eller den tid som anges i kollektivavtal. För anställda som inte omfattas av kollektivavtal bestäms vanligen deras arbets- och anställningsvillkor baserat på kollektivavtal som omfattar övriga anställda eller baserat på kollektiva förhandlingsavtal från andra organisationer eller branschpraxis.

KOLLEKTIVAVTALSANSLUTNA

	2021	2022
Antal/andel medarbetare som omfattas av kollektivavtal	2 860/45,7%	3 087/47,4%
Antal/andel medarbetare i Norden som omfattas av kollektivavtal	1 544/72,1%	1 586/69,3%

Beräknade som antalet heltidsanställda vid årets slut (FTE).

MEDARBETARE SOM INTE ÄR ANSTÄLLDA

Lifco hade vid årets slut 302 (315) medarbetare som inte är anställda vilket är en icke signifikant nedgång från 2021. Merparten av dessa är konsulter, lärlingar och praktikanter. Lifco använder konsulter för specifika, tidsavgränsade projekt som kräver specialistkunskaper eller för att avlasta vid arbetstoppar. Dessa kan få projektbaserad ersättning eller timersättning. Lifco har också medarbetare som är anställda av till exempel Samhall. I det fallet betalar Samhall löner och andra ersättningar till medarbetarna. Samhall är ett svenskt statsägt aktiebolag med uppdraget att skapa meningsfulla och utvecklande arbeten för personer med funktionsvariation som medför nedsatt arbetsförmåga. Lärlingar och praktikanter utför sina uppgifter som en del av sina utbildningsprogram. Lärlingar och praktikanter får ersättning i enlighet med lokal praxis och i överenskommelse med utbildningsinstitutet.

MEDARBETARE PER REGION

	2021		2022	
	Antal medarbetare	Andel av totalt antal medarbetare, %	Antal medarbetare	Andel av totalt antal medarbetare, %
Norden	2 139	34,1	2 287	35,1
Övriga Europa	2 977	47,5	3 189	49,0
Nordamerika	262	4,2	280	4,3
Asien	887	14,2	756	11,6
Totalt	6 265	100,0	6 512	100,0

Beräknade som antalet heltidsanställda vid årets slut (FTE).

MEDARBETARE PER REGION OCH KÖN

	2021		2022	
	Kvinnor/män	Andel av totalt antal medarbetare, %	Kvinnor/män	Andel av totalt antal medarbetare, %
Norden	531/1 609	8,5/25,7	649/1 638	10,0/25,2
Övriga Europa	893/2 084	14,3/33,3	900/2 289	13,8/35,1
Nordamerika	63/199	1,0/3,2	63/217	1,0/3,3
Asien	256/630	4,1/10,1	213/543	3,3/8,3
Totalt kvinnor/män	1 743/4 522	27,8/72,2	1 825/4 687	28,0/72,0
Totalt	6 265	100,0	6 512	100,0

Beräknade som antalet heltidsanställda vid årets slut (FTE).

FAST ANSTÄLLDA MEDARBETARE PER REGION OCH KÖN

	2021		2022	
	Kvinnor/män	Andel av totalt antal medarbetare, %	Kvinnor/män	Andel av totalt antal medarbetare, %
Norden	532/1 580	8,5/25,2	569/1 667	8,7/25,6
Övriga Europa	890/1 965	14,2/31,4	886/2 163	13,6/33,2
Nordamerika	61/200	1,0/3,2	64/213	1,0/3,3
Asien	248/634	4,0/10,1	209/542	3,2/8,3
Totalt kvinnor/män	1 731/4 379	27,6/69,9	1 728/4 585	26,5/70,4
Totalt	6 110	97,5	6 313	96,9

Beräknade som antalet heltidsanställda vid årets slut (FTE).

TILLFÄLLIGT ANSTÄLLDA MEDARBETARE PER REGION OCH KÖN

	2021		2022	
	Kvinnor/män	Andel av totalt antal medarbetare, %	Kvinnor/män	Andel av totalt antal medarbetare, %
Norden	9/19	0,1/0,3	26/26	0,4/0,4
Övriga Europa	18/103	0,3/1,6	29/111	0,5/1,7
Nordamerika	0/1	0,0/0,0	1/1	0,0/0,0
Asien	2/3	0,0/0,0	2/3	0,0/0,0
Totalt kvinnor/män	29/126	0,5/2,0	58/141	0,9/2,2
Totalt	155	2,5	199	3,1

Beräknade som antalet heltidsanställda vid årets slut (FTE).

HELTIDANSSTÄLLDA MEDARBETARE PER REGION OCH KÖN

	2021		2022	
	Kvinnor/män	Andel av totalt antal medarbetare, %	Kvinnor/män	Andel av totalt antal medarbetare, %
Norden	466/1 551	7,4/24,8	513/1 649	7,9/25,3
Övriga Europa	715/1 956	11,4/31,2	715/2 101	11,0/32,3
Nordamerika	59/200	0,9/3,2	63/213	1,0/3,3
Asien	252/633	4,0/10,1	209/545	3,2/8,4
Totalt kvinnor/män	1 492/4 340	23,8/69,3	1 500/4 508	23,0/69,2
Totalt	5 832	93,1	6 008	92,3

Beräknade som antalet heltidsanställda vid årets slut (FTE).

DELTIDANSSTÄLLDA MEDARBETARE PER REGION OCH KÖN

	2021		2022	
	Kvinnor/män	Andel av totalt antal medarbetare, %	Kvinnor/män	Andel av totalt antal medarbetare, %
Norden	78/45	1,2/0,7	81/44	1,2/0,7
Övriga Europa	217/88	3,3/1,4	224/150	3,4/2,3
Nordamerika	2/1	0,0/0,0	2/1	0,0/0,0
Asien	2/0	0,0/0,0	2/0	0,0/0,0
Totalt kvinnor/män	299/134	4,8/2,1	309/195	4,7/3,0
Totalt	433	6,9	504	7,7

Beräknade som antalet heltidsanställda vid årets slut (FTE).

MEDARBETARE PER ÅLDERSGRUPP

	2021	2022
Under 30 år	1 170/18,7%	1 182/18,2%
31-50	3 318/52,9%	3 352/51,4%
Över 50 år	1 777/28,4%	1 978/30,4%

Beräknade som antalet heltidsanställda vid årets slut (FTE).

MEDARBETARE MED AVTAL UTAN GARANTITID

	2021	2022
Antal medarbetare med avtal utan garantitid, kvinnor/män	17/157	22/156
<i>Per region:</i>		
Norden	13/70	17/84
Övriga Europa	4/86	5/71
Nordamerika	0/1	0/1
Asien	0/0	0/0

Beräknade som antalet heltidsanställda vid årets slut (FTE).

MEDARBETARE SOM INTE ÄR ANSTÄLLDA

	2021	2022
Antal medarbetare som inte är anställda	315	302

Beräknade som antalet heltidsanställda vid årets slut (FTE).

NYANSTÄLLDA MEDARBETARE PER KÖN OCH REGION

	2021	2022
Totalt antal nyanställda kvinnor/män	256/717	290/926
Totalt	973	1 216
<i>Per region:</i>		
Norden	82/188	104/239
Övriga Europa	143/434	131/562
Nordamerika	6/41	10/32
Asien	25/54	45/93

NYANSTÄLLDA MEDARBETARE PER ÅLDERSGRUPP OCH REGION

	2021			2022		
	Under 30 år	31-50 år	Över 50 år	Under 30 år	31-50 år	Över 50 år
Antal/andel nyanställda medarbetare	373/38,3%	455/46,8%	145/14,9%	488/40,1%	558/45,9%	170/14,0%
<i>Per region:</i>						
Norden	107/11,0%	125/12,8%	35/3,6%	133/11,0%	164/13,5%	42/3,5%
Övriga Europa	223/22,9%	256/26,3%	101/10,3%	257/21,1%	327/26,8%	114/9,5%
Nordamerika	19/2,0%	20/2,1%	8/0,8%	19/1,6%	15/1,2%	8/0,7%
Asien	24/2,5%	54/5,5%	1/0,1%	79/6,5%	52/4,3%	6/0,5%

Beräknade som antalet heltidsanställda vid årets slut (FTE). Andelen är beräknad i relation till totalt antal nyanställda.

SAMTLIGA MÅL FÖR HÅLLBARHETSOMRÅDET MOTIVERADE MEDARBETARE OCH TRYGGA ARBETSPLATSER

	2020	2021	2022
Mål: Minska personalomsättningen varje år			
Personalomsättning, %	19,8	17,2	16,2
Mål: Varje år minska antalet arbetsplatsolyckor per anställd som lett till fler än tre sjukdagar			
Antal arbetsplatsolyckor per anställd som lett till fler än tre sjukdagar	Mätning ej påbörjad	0,0105	0,0106
Mål: Öka andelen kvinnliga lönesättande chefer varje år			
Andel kvinnliga lönesättande chefer i relation till totalt antal lönesättande chefer	Mätning ej påbörjad	21,2	20,1

Personalomsättningen beräknas baserat på antalet personer. Arbetsplatsolyckor i relation till antal medarbetare beräknas på genomsnittligt antal medarbetare. Andel kvinnliga lönesättande chefer beräknas baserat på antal personer.



RUSTIBUS

Rustibus är en norsk, ledande leverantör av ytbehandlings- och säkerhetsutrustning för fartyg. Bolaget erbjuder produkter som minskar avfallet i haven från rengöring av båtdäck. Rustibus tillverkar också SafeEdge som förhindrar fall vid öppna brunnar på fartyg och plattformar. SafeEdge är speciellt utformad för att tillåta ventilation samtidigt som den täcker hålet och skyddar besättningen.

SUNDA AFFÄRER

Hög etik och gott affärsmannaskap är grundläggande för Lifco och en förutsättning för att koncernen ska behålla sitt goda renommé bland kunder, medarbetare, leverantörer, potentiella förvärvskandidater och andra intressenter.



Grunden för styrningen i Lifco är den koncernövergripande uppförandekoden som revideras och antas av styrelsen varje år. Uppförandekoden slår fast Lifco-koncernens grundläggande principer kring bland annat mänskliga rättigheter, arbetsvillkor, miljöhänsyn och affärsetik.

Lifco är sedan 2016 anslutet till FN Global Compact och har därigenom förbundit sig att aktivt arbeta med de tio principerna för hållbar utveckling inom områdena mänskliga rättigheter, arbetsvillkor, miljö och antikorrupktion. FN Global Compacts principer ligger till grund för styrningen av Lifco och uppförandekoden omfattar det internationella regelverket för mänskliga rättigheter, ILO:s deklARATION om grundläggande principer och rättigheter i arbetslivet, OECD:s principer och normer för hur multinationella företag ska bedriva ett ansvarsfullt företagande samt FN:s deklARATION om barnets rättigheter och FN:s konvention mot korrupktion.

MEDARBETARE

Alla medarbetare i Lifco, styrelsen, tillfälligt anställda och medarbetare som inte är anställda omfattas av uppförandekoden. Alla medarbetare i Lifco-koncernen ska informeras om uppförandekoden. Nyanställda medarbetare ska informeras inom en månad efter första anställningsdagen och medarbetare i bolag som Lifco förvärvat ska också informeras inom 30 dagar efter överlåtelsetdagen.

100% av medarbetarna har informerats om uppförandekoden

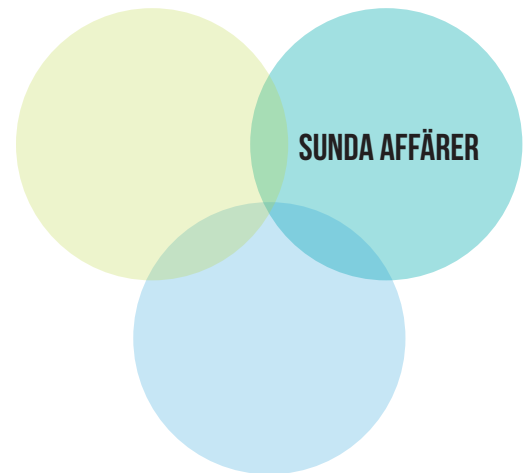
Bedömningen av risken för brott mot uppförandekoden i alla dess avseenden ingår som en del av Lifcos riskprocess. Utifrån sina respektive riskbedömningar beslutar Lifcobolagen om behovet av lokala utbildningsinsatser för att tydliggöra uppförandekodens innehåll, omfattning och konsekvenser för medarbetare och leverantörer. Bedömningarna kan också leda till att Lifcobolagens processer och rutiner ändras för att minska riskerna. Lifcobolagen kan ha bolagsspecifika riktlinjer som omfattar till exempel affärsetik. Lifcobolagens ledning har ansvar för att utreda incidenter och vidta åtgärder som omfattar eventuella brott mot uppförandekoden. Lifco samlar inte in koncernövergripande information om antalet medarbetare som genomgått antikorrupktionutbildning eftersom beslut om utbildningsinsatser fattas i dotterbolagen.

MÅL INFORMATION OM UPPFÖRANDEKODEN

Under 2022 har samtliga Lifcoanställda varit informerade om uppförandekoden.

LEVERANTÖRER

För att leverera med hög kvalitet och effektivt hantera risker i värdekedjan är Lifco beroende av att samarbeta med leverantörer och andra affärspartner som delar koncernens syn på affärsetik, miljö- och klimatpåverkan liksom sociala frågor och mänskliga rättigheter. Grunden för samarbetena är Lifcos uppförandekod som baseras på bland annat FN Global Compacts principer och ILO:s deklARATION om grundläggande principer och rättigheter i arbetet. Lifcos större leverantörer ska följa uppförandekoden och ska göra rimliga ansträngningar för att säkerställa att de egna



leverantörerna följer samma principer. Uppförandekoden omfattar bland annat arbetsförhållanden och arbetslönevillkor, hälsa, säkerhet, mänskliga rättigheter och affärsetik.

Lifcos affärsmodell bygger på att dotterbolagen har en hög grad av självständighet vilket innebär att de formulerar detaljerade krav på leverantörerna inklusive dess rutiner samt sätter ramar för bedömningar, granskningar och revisioner av leverantörer. Dotterbolagen kan exempelvis fordra av leverantörerna att de har ledningssystem för bland annat kvalitet och arbetsmiljö. Större dotterbolag har centrala inköpsfunktioner som ansvarar för dessa bedömningar, granskningar och revisioner. Leverantörer utvärderas utifrån pris, kvalitet, leveransförmåga och vid bedömningarna vägs risker in som relateras till exempelvis land eller marknad, processer och råvaror. Även risker kopplade till miljö, klimatpåverkan, arbetsförhållanden och arbetslönevillkor, rätten till kollektiva förhandlingar samt mänskliga rättigheter och andra sociala risker kan vägas in vid bedömningarna och vara föremål för uppföljande granskningar och revisioner. Granskningar och uppföljningar är mer frekventa och sker oftare genom platsbesök hos mer betydande leverantörer som bedriver verksamhet i marknader eller regioner där risken för exempelvis mutbrott, brott mot mänskliga rättigheter, arbetsvillkor eller arbetslönevillkor samt negativ miljöpåverkan bedöms vara högre. Under 2020 och 2021 var antalet granskningar och revisioner på plats hos leverantörer i princip obefintliga till följd av pandemin. Under 2022 har granskningar och revisioner genom platsbesök hos leverantörerna återupptagits. Lifco har 2022 inte ställt frågan till koncernbolagen om de avbrutit något leverantörssamarbete på grund av korruption eller misstankar om korruption. Lifco samlar inte in koncernövergripande information om vilken typ av leverantör och i vilka regioner som de informerats om och förbundit sig att följa uppförandekoden.

Vid avvikelser från eller identifierad risk för avvikelse mot uppförandekoden eller annan policy, till exempel miljöpolicy, vidtar Lifco omedelbart åtgärder. Åtgärderna bestäms utifrån en bedömning av påverkans potentiella betydelse och omfattning. Leverantörer som avviker från uppställda krav kan få uppmaning att vidta korrigerande åtgärder som Lifcobolaget följer upp efter överenskommen tid. Lifcobolaget kan också följa upp eller vidta proaktiva åtgärder genom att genomföra obligatoriska utbildningar hos leverantörer och/eller dess underleverantörer. I allvarliga fall, till exempel vid brott mot mänskliga rättigheter eller

allvarliga miljöbrott, kan affärsrelationen komma att avbrytas. Lifcobolagen kan vid behov samarbeta med organisationer och branschkollegor för att hantera exempelvis sociala frågor eller miljörisker i leverantörsleden.

72,4% av dotterbolagen där de större leverantörerna har skrivit under uppförandekoden

MÅL UPPFÖRANDEKODEN OCH LEVERANTÖRER

Lifcos leverantörer och deras underleverantörer ska följa uppförandekoden. För att följa upp hur policyn efterlevs ska dotterbolagen varje år säkerställa att deras större leverantörer skriftligen åtagit sig att följa uppförandekoden samt rapportera detta till koncernen. Sedan mätningen påbörjades 2021 har andelen minskat från 78,3% till 72,4%. Minskningen beror på att ett flertal Lifcobolag valt att avvakta med att skicka ut uppförandekoden för signering tills deras lokala visselblåstjänst är implementerad så att de kan informera om den samtidigt. Fyra bolag har huvudsakligen stora, globala börsnoterade bolag som leverantörer som återkopplat med att deras egna uppförandekoder överensstämmer med Lifcos uppförandekod eller så har Lifcobolaget gjort bedömningen att leverantörens uppförandekod är i linje med Lifcos kod. Målet är att alla dotterbolag ska ha säkerställt att deras större leverantörer förbundit sig att följa uppförandekoden.

Lifco har under 2022 kartlagt från vilka länder merparten av inköpen sker. Under 2022 svarade europeiska leverantörer för 91% av de kartlagda inköpen. Dessa kan ha underleverantörer på andra kontinenter vilket gör det viktigt för Lifco att identifiera riskerna i hela värdekedjan bakåt. För mer information om Lifcos leverantörer, se avsnittet om värdekedjan på sidan 44.

ANTIKORRUPTION

Lifco har nolltolerans mot mutor, korruption, bedrägerier, påskyndande av betalning, penningtvätt eller försök till något av detta. Denna regel ingår i uppförandekoden som bland annat grundar sig på FN Global Compacts tio principer för hållbar utveckling och FN:s konvention mot korruption.

Lifcos nolltolerans grundar sig i att koncernen vill verka i ett rättvist och effektivt affärsliv. Lifco är övertygat om att sund, hög affärsetik med tydligt avståndstagande mot korruption och penningtvätt bidrar till att stärka koncernens och dotterbolagens varumärken och positioner i värdekedjan.

Risken för korruption och penningtvätt ingår som ett element i Lifcos övergripande riskanalys. Lifco har kartlagt intäkternas ursprung enligt Global Corruption Index och under 2022 kom 94,1% (93,1%) av koncernens intäkter från länder med mycket låg eller låg risk för korruption. 0,6% (0,2%) av intäkterna kom från länder med hög eller mycket hög risk för korruption.

För att säkerställa att samtliga medarbetare känner till koncernens affärsetiska förhållningssätt ska dotterbolagen regelbundet rapportera omfattningen av informationen bland medarbetare och leverantörer. Se ovan avsnitten Medarbetare och Leverantörer. Lifcobolagen ska upprätthålla system, godkännanderutiner och processer som gör det möjligt att upptäcka och förhindra risker för mutor, korruption och penningtvätt. Lifcobolagens ledning ska vid behov tillhandahålla medarbetare och leverantörer riktlinjer och råd kring exempelvis gåvor, andra ersättningar och acceptabelt beteende. Lifcobolagen gör bedömningen om och i vilken omfattning speciella utbildningsinsatser kring uppförandekoden ska genomföras bland medarbetare och leverantörer. I denna bedömning utgår de från faktorer som till exempel land, marknad, historik och riskklassificering enligt internationella standarder.

Lifcos uppförandekod innefattar även avståndstagande från intressekonflikter som innebär att medarbetare inte får vara involverade i aktiviteter eller inneha positioner utanför Lifco som står i konflikt med företagets affärsintressen. Sådana intressekonflikter kan även omfatta styrelseuppdrag, betydande aktieinnehav eller familjemedlems anställning. Medarbetare ska rådgöra med sin närmaste chef om uppdrag eller andra intressen som eventuellt skulle kunna stå i konflikt med företagets affärsintressen eller innebära jäv.

Enligt uppförandekoden får Lifcos medarbetare endast erbjuda gåvor, representation, ersättning och personliga förmåner till utomstående om de är av ringa värde och förenliga med rådande praxis och lagstiftning. Gåvor som inte uppfyller dessa krav ska rapporteras till respektive bolags ledning.

Lifcobolagen har ansvar för att säkerställa att eventuella sponsorskap, bidrag till välgörenhetsorganisationer och liknande inte är att betrakta som förtäckta mutor. Lifco accepterar inte kartellbildningar eller andra konkurrensbegränsande beteenden.

MÅL ANTIKORRUPTION

Under 2021 och 2022 förekom inga fall av bekräftad korruption bland medarbetare i koncernen och inga affärsrelationer har avbrutits eller inte förnyats på grund av korruption. Ingen medarbetare har under 2021 och 2022 varit inblandad i någon rättslig tvist rörande korruption. Koncernen har inte haft några förluster under 2021 och 2022 relaterade till korruption.

KONCERNENS OMSÄTTNING ENLIGT GLOBAL CORRUPTION INDEX I ABSOLUTA TAL OCH SOM ANDEL

	2021		2022	
	Omsättning, TSEK	Andel av total omsättning, %	Omsättning, TSEK	Andel av total omsättning, %
Mycket låg	12 133 044	69,4	15 194 697	70,5
Låg	4 151 053	23,7	5 076 872	23,6
Medium	1 156 350	6,6	1 149 049	5,3
Hög	31 953	0,2	129 834	0,6
Mycket hög	7 824	0,0	1 043	0,0
Totalt	17 480 224	100,0	21 551 495	100,0

Global Corruption Index är framtaget av Global Risk Profile. Under 2022 har följande länder klassificerats inom gruppen med hög risk: Andorra, Angola, Albanien, Bosnien och Herzegovina, Bangladesh, Belarus, Algeriet, Irak, Iran, Kenya, Kambodja, Pakistan, Uganda med flera afrikanska länder.

Under 2021 har följande länder klassificerats som inom gruppen med hög risk: Angola, Bangladesh, Kambodja, Kenya, Nigeria, Pakistan, Tanzania, Uganda, Uzbekistan, Vietnam, Zambia med flera afrikanska länder.

SKATTEPOLICY

Lifcos skattepolicy har antagits av styrelsen och revideras årligen. Skattepolicyen innebär att Lifco och dess dotterbolag betalar skatt i de länder där värden uppstår i enlighet med lokala skattelagar och regler. För Lifco handlar efterlevnad av skatte-regler om gott affärsbeteende och viljan att bidra till samhället i de länder där koncernen bedriver verksamhet.

Lifco genomför inte aggressiva eller konstgjorda transaktioner vars enda eller huvudsakliga syfte är att skapa en skattefordel. Om det finns mer än ett sätt att strukturera en transaktion, förbehåller sig koncernen rätten att optimera skattesituationen genom att välja det alternativ som uppnår verksamhetens kommersiella mål med den lägsta skattekostnaden.

Lifcos skattedeclarationer ska lämnas in i tid och följa relevanta skattelagar och förordningar. Eventuella upptäckta väsentliga fel eller utelämnanden i skatteamälningar ska omedelbart

rapporteras till berörda skattemyndigheter. Skatter ska betalas när de förfaller till betalning. Myndigheternas skatteförfrågningar och revisioner ska besvaras öppet och ärligt samt i rätt tid. Alla koncernbolag ska ha en uppdaterad internprissättningspolicy som följer OECD:s riktlinjer. Lifcos skattekostnad granskas av de externa revisorerna varje år.

AKTUELL SKATTEKOSTNAD PER LAND

TSEK	2022
Australien	29 899
Belgien	3 572
Kanada	4 686
Danmark	52 977
Estland	26 060
Filippinerna	500
Finland	8 718
Frankrike	8 824
Italien	199 961
Kina	9 877
Kroatien	1 100
Lettland	404
Litauen	149
Nederländerna	18 223
Norge	118 661
Nya Zeeland	5 110
Polen	365
Schweiz	4 249
Singapore	6 141
Slovenien	1 967
Spanien	638
Storbritannien	66 773
Sverige	266 736
Tjeckien	5 871
Tyskland	231 718
Ungern	434
USA	38 939
Österrike	3 849
Totalt	1 116 398

LOKALSAMHÄLLEN

För Lifco och dess dotterbolag är det av betydelse att vara med och bidra till de samhällen där koncernen bedriver verksamhet. En viktig grund för Lifcos ofta starka lokala förankring är koncernens affärsmodell som innebär att Lifco inte söker synergier mellan sina bolag. Lifco har exempelvis aldrig flyttat en verksamhet. För Lifco är det också viktigt att bidra till lokalsamhällena genom att betala skatt där värdena uppstår. Det är Lifcos övertygelse att genom att vara en god medborgare bygger Lifcobolagen starka varumärken gentemot kunder, leverantörer och medarbetare.

En del av Lifcobolagen är med i nationella eller lokala bransch- och intresseorganisationer. Lifco kommer under 2023 att samla in information om bransch- och intresseorganisationer där Lifcobolagen har ett mer betydande inflytande genom att till exempel inneha en styrelseposition.

PRODUKTKVALITET

Nöjda och lojala kunder är grundläggande för att Lifcobolagen ska skapa uthållig vinsttillväxt. Enligt uppförandekoden ska Lifcobolagen förse kunderna med korrekt produktinformation och bara göra utfästelser om produkter och tjänster som bolaget kan leva upp till. Produkterna ska vara av genomgående högt värde, kvalitet och pålitlighet. Produktsäkerhet är av högsta betydelse och Lifcos produkter och tjänster ska följa relevanta regler och förordningar i detta avseende. I åtagandet ingår att kunderna ska få information och erbjudas utbildning kring produkternas handhavande och säkerhetsrutiner.

Lifcos åtagande och engagemang för kundtillfredsställelse omfattar även tillhandahållande av högkvalitativ eftermarknadsservice samt snabb och effektiv behandling av kundernas angelägenheter. Genom tät dialog med kunderna och eventuella kundundersökningar får Lifcobolagen insikter om kundnöjdhet, starka sidor i erbjudandet liksom svagheter i relationen som bör åtgärdas. Vanligen ansvarar Lifcobolagens sälj- och marknadsorganisationer för undersökningarna som i samråd med övriga ledningsfunktioner beslutar om eventuella åtgärder.

MÅL PRODUKTKVALITET

Lifco har under 2021 och 2022 inte identifierat något fall eller tilldelats böter till följd av bristande efterlevnad av regler och/eller frivilliga branschriktlinjer rörande kvalitet, produktinformation eller marknadsföring.

KUNDINTEGRITET OCH DATASÄKERHET

Hög IT-säkerhet inklusive skydd av persondata är affärskritiskt och är därför fokusområden för Lifcobolagen. För Lifco är kundintegritet och datasäkerhet en central del av en ansvarsfull affärsverksamhet.

Lifcos IT-policy är styrande för koncernens IT-säkerhet och hantering av persondata. Enligt policyn ska Lifcobolagen säkerställa att relevanta och aktuella system för dataskydd är implementerade. Lifcobolagen ska ha adekvata backup-funktioner på plats vilket kontrolleras kvartalsvis. Lifco samlar bara in persondata enligt lagstadgade processer och med uttryckligt samtycke från den registrerade när så krävs. Den data som samlas in är begränsad till det angivna syftet. Data som överförs till tredje part ska innehålla tydliga villkor relaterade till insamling, användning, delning och lagring. Tredje part ska förbinda sig att följa koncernens policy i datasäkerhets- och datahanteringsfrågor. Lifcobolagen ska ha system på plats för att hantera frågor kring IT-säkerhet liksom möjlighet att övervaka och reagera på dataintrång och cyberattacker. Lifcos riskprocess omfattar regelbundna bedömningar kring IT-säkerhet och risker för cyberattacker. Lifcobolagen fattar självständiga beslut kring behovet av regelbundna säkerhetsrevisioner av företagets system, produkter och metoder som är kopplade till användardata. Lifcobolagen ska säkerställa att samtliga medarbetare har relevant och aktuell utbildning i cybersäkerhetsfrågor och datahantering. Vid förlust av kunddata eller förändrade policyer kring datahantering ska registrerade personer informeras.

MÅL KUNDINTEGRITET OCH DATASÄKERHET

Lifco har under 2021 och 2022 inte tilldelats anmärkningar av kund till följd av brott mot kundsekretess och/eller förlust av kunddata som bekräftats av organisationen. Lifco har heller inte tilldelats anmärkningar från tillsynsorgan rörande hantering av persondata.

Under 2022 har Lifco konstaterat ett dataintrång i ett dotterbolag. Intrånget har åtgärdats och följts upp. Inga skador har observerats till följd av intrånget.

VISSELBLÅSARTJÄNSTEN

Lifcos visselblåsartjänst är tillgänglig genom webbplatsen lifco.se för alla intressenter som exempelvis medarbetare, kunder, leverantörer, underleverantörer och representanter för lokalsamhällena. Medarbetare, leverantörer och underleverantörer upplyses om visselblåsartjänsten i bland annat uppförandekoden. Visselblåsartjänsten är ett "early warning system" för att minska risker och ger alla en möjlighet att informera om en misstanke om ett allvarligt missförhållande.

Visselblåsartjänsten kan användas för att lämna information om en farhåga om något som inte är i linje med Lifcos värderingar och etiska principer och som allvarligt kan påverka organisationen eller en människas liv eller hälsa.

Tjänsten hanteras av en oberoende extern part WhistleB, Whistleblowing Centre, <https://whistleb.com>. Kommunikationskanalen är krypterad och lösenordskyddad. Alla meddelanden behandlas konfidentiellt och anmälaren är anonym i dialogen med organisationens visselblåsarteam. För att garantera anonymitet sparar inte WhistleB IP-adresser eller annan metadata. En anmälan följs upp med följdfråga eller svar inom högst sju dagar. Visselblåsartjänsten finns tillgänglig på svenska, engelska, tyska, italienska och kinesiska. Samtliga ärenden avseende karaktär och åtgärd har rapporterats till koncernchefen och styrelsen.

UTREDNINGSPROCESSEN

Inkomna meddelanden förmedlas endast till utsedda personer med befogenhet att hantera ärenden om meddelare. Dessa personer är koncernens VD och chefen för affärsområdet Systems Solutions. Alla handlingar loggas och hanteringen är konfidentiell. Vid behov kan experter ingå i utredningsprocessen. Personer med befogenhet att hantera ärenden och eventuella inkomplade experter kan komma åt relevant information och är bundna till konfidentialitet. Om en person tar upp ett problem direkt till en arbetsledare, chef eller genom att personligen kontakta visselblåsarteamet infogas meddelandet i kommunikationskanalen och behandlas enligt dessa riktlinjer.

Ingen från visselblåsarteamet, eller någon som deltar i utredningsprocessen, kommer att försöka identifiera visselblåsaren. Meddelarteamet kan vid behov ställa följdfrågor via kanalen för anonym kommunikation. Ett meddelande kommer inte att undersökas av någon som kan vara inblandad i eller kopplad till misstanken.

Visselblåsarteamet bestämmer om och hur ett visselblåsarmeddelande ska eskaleras. Visselblåsarmeddelanden hanteras konfidentiellt av de inblandade parterna.

MEDELANDESKYDD FÖR ICKE-ANONYM MEDDELARE

En person som uttrycker genuin misstanke eller oro enligt riktlinjerna för visselblåsartjänsten riskerar inte att förlora sitt jobb eller drabbas av någon form av sanktioner eller personliga nackdelar som följd. Det spelar ingen roll om meddelaren har fel, förutsatt att han eller hon handlar i god tro.

Med förbehåll för överväganden om integriteten för dem mot vilka anklagelser har framförts, och andra frågor om konfidentialitet, kommer en icke-anonym visselblåsare att hållas informerad om resultatet av utredningen. I fall av påstådda brott, kommer meddelaren att informeras om att hans/hennes identitet kan behöva avslöjas under rättsliga förfaranden.

SKYDD AV, OCH INFORMATION TILL, EN PERSON SOM ANGES I VISSELBLÅSARMEDELANDE

Rättigheterna för de individer som anges i ett visselblåsarmeddelande lyder under relevanta dataskyddslag. De som drabbas kommer att ha rätt att få tillgång till uppgifter som rör dem själva och om informationen skulle vara felaktig, ofullständig eller inaktuell rätt att kräva ändringar eller radering av uppgifter. Dessa rättigheter kan underordnas tvingande skyddsåtgärder som krävs för att förhindra förstöring av bevis eller andra hinder för behandlingen och utredningen av ärendet.

RADERING AV DATA

Personuppgifter som ingår i ett meddelande och utredningsdokumentation raderas när utredningen är klar, med undantag för när personuppgifter ska underhållas enligt andra tillämpliga lagar. Radering utförs 30 dagar efter avslutad utredning. Utredningsdokumentation och meddelanden från visselblåsare som arkiveras bör anonymiseras: de bör inte inkludera personuppgifter genom vilka personer direkt eller indirekt kan identifieras.

INRAPPORTERADE MEDDELANDEN 2022

Under 2022 har sju anmälningar inkommit till visselblåsartjänsten där tre anmälningar berörde samma ärende. Av de fem ärendena bedömdes tre som personalärenden vilka VD eller styrelseordförande i respektive bolag har fortsatt dialogen kring. De övriga två ärendena har avslutats efter utredning. Inget av dessa båda ärenden bedömdes efter utredningen vara visselblåsarärenden och har därmed inte lett till några åtgärder.

ANTAL INRAPPORTERADE MEDDELANDEN TILL VISSELBLÅSARTJÄNSTEN

2020	2021	2022
2	10	7

SAMTLIGA MÅL FÖR HÅLLBARHETSOMRÅDET SUNDA AFFÄRER

	2020	2021	2022
Andel medarbetare som varit informerade om uppförandekoden, %			
Mål: 100%	100	100	100
Andel dotterbolag där de större leverantörerna undertecknat uppförandekoden, %			
Mål: 100%	Mätning ej påbörjad	78,3	72,4
Antal fall av korruption			
Mål: 0	0	0	0
Antal rättsliga prövningar relaterade till korruption som omfattar medarbetare			
Mål: 0	0	0	0
Förluster till följd av korruption, kr			
Mål: 0	0	0	0
Förluster till följd av dålig produktkvalitet, kr			
Mål: 0	Mätning ej påbörjad	0	0
Antal incidenter till följd av produkts eller tjänsts påverkan på hälsa eller säkerhet som resulterat i böter eller annat straff			
Mål: 0	Mätning ej påbörjad	0	0
Antal incidenter till följd av bristande information om en produkt eller tjänst som resulterat i böter eller annat straff			
Mål: 0	Mätning ej påbörjad	0	0
Antal brott mot marknadsföringsriktlinjer och -regler som resulterat i böter eller annat straff			
Mål: 0	Mätning ej påbörjad	0	0
Antal anmärkningar rörande brott mot kundsekretess och/eller förlust av kunddata som bekräftats av organisationen			
Mål: 0	Mätning ej påbörjad	0	0
Antal anmärkningar från tillsynsorgan rörande persondata			
Mål: 0	Mätning ej påbörjad	0	0



RAPID GRANULATOR

Rapid Granulator är ett världsledande företag som tillverkar utrustning för plaståtervinning. Med Rapids kvarnar kan i princip allt produktions-spill blir ny råvara som förs tillbaka i produktionsprocessen. Bolaget grundades för 80 år sedan av entreprenören Harry Johansson i Bredaryd i Småland. Hans vision var att Rapids produkter skulle göra skillnad för alla som använde dem och för samhället.

LIFCOS BIDRAG TILL FN:S GLOBALA MÅL

Det värde Lifco skapar och dess verksamhet är kopplade till FN:s globala mål. Av FN:s 17 globala mål bidrar Lifco tydligast till sju av dem.



MÅL 3 HÄLSA OCH VÄLBEFINNANDE

Enligt FN är god hälsa en grundläggande förutsättning för människors möjlighet att nå sin fulla potential och att bidra till samhällets utveckling. Investeringar i hälsa genom förebyggande insatser och modern och effektiv vård för alla gynnar samhällets utveckling i stort och skapar förutsättningar för människors grundläggande rättigheter till välbefinnande.

Lifco bidrar till mål 3 främst genom dentalverksamheten som främjar en modern och effektiv tandvård där god tandhälsa skapar förutsättningar för människors välbefinnande. Inom dentalverksamheten ingår också medicintekniska bolag. Inom Lifcos division kontraktstillverkning, som är en del av affärsområdet Systems Solutions, finns bolag som producerar medicinteknisk utrustning.



MÅL 5 JÄMSTÄLLDHET

Enligt FN är jämställdhet mellan kvinnor och män en förutsättning för en hållbar och fredlig utveckling. Jämställdhet handlar om en rättvis fördelning av makt, inflytande och resurser.

Lifco bidrar till delmål 5.5 Säkerställ fullt deltagande för kvinnor i ledarskap och beslutsfattande genom att arbeta för att öka andelen kvinnliga medarbetare och andelen kvinnliga lönesättande chefer i koncernen.



MÅL 7 HÅLLBAR ENERGI FÖR ALLA

FN:s mål 7 syftar till att ändra hur vi producerar och konsumerar energi för att säkerställa tillgång till el och energitjänster för alla utan att vi skadar vår planet. Lifco bidrar direkt till delmål 7.2 genom sitt mål ökad andel förnybara energi och ökad energieffektivitet.

Lifco bidrar också till mål 7 genom sitt utbud av produkter och tjänster som hjälper kunderna att öka energieffektiviteten och minska klimatavtrycket. Detta gäller många av dotterbolagen inom alla tre affärsområdena.

Genom användningen av resurs- och energikrävande insatsvaror inom delar av koncernen uppstår en negativ påverkan på mål 7.

Delmål 5.5 Säkerställ fullt deltagande för kvinnor i ledarskap och beslutsfattande

Lifcos mål: Öka andelen kvinnliga lönesättande chefer varje år

Delmål 7.2 Öka andelen förnybar energi i världen

Delmål 7.3 Fördubbla ökningen av energieffektivitet

Lifcos mål: Minska energiförbrukningen per vinstkrona varje år

Öka andelen förnybar energi varje år

MÅL 8 ANSTÄNDIGA ARBETSVILLKOR OCH EKONOMISK TILLVÄXT

Anständiga arbetsvillkor främjar en hållbar ekonomisk tillväxt och är en positiv kraft för hela planeten. Mål 8 syftar till att skydda arbetstagarnas rättigheter och stoppa modernt slaveri, människohandel och barnarbete. Genom att skapa goda förutsättningar för innovation och entreprenörskap samt säkerställa anständiga arbetsvillkor för alla gynnas en hållbar ekonomisk tillväxt som inkluderar hela samhället.

Lifco bidrar till delmål 8.8 Skydda arbetstagares rättigheter och främja trygg och säker arbetsmiljö för alla genom arbetet inom det prioriterade hållbarhetsområdet medarbetare. Koncernen arbetar också för anständiga arbetsvillkor och säkra arbetsplatser hos sina leverantörer. Lifco accepterar inte tvångsarbete, modernt slaveri, människohandel eller barnarbete i någon del av sin värdekedja.

Lifcos affärsidé är att förvärva och utveckla marknadsledande nischverksamheter med potential att leverera uthållig resultattillväxt och goda kassaflöden. En stark del av kulturen är den decentraliserade organisationen där besluten fattas i dotterbolagen. Det betyder att dotterbolagen behåller sin entreprenörsanda och innovationskraft. Lifco köper inte heller företag för att få ut synergier och har aldrig flyttat ett bolag. På så sätt fortsätter förvärvade bolag att bidra till den lokala ekonomin och att skapa trygga och säkra arbetstillfällen i närsamhället.

I koncernen finns ett stort antal dotterbolag som bidrar till mål 8 genom att erbjuda produkter som förbättrar arbetsmiljö och säkerhet på arbetsplatserna. Några exempel är Brokk vars rivningsrobotar bidrar till färre arbetsskador, Cleveland Cascades som minskar förekomsten av damm vid lastning, Cramaro Tarpaulin som levererar system som minskar riskerna vid lastbilstransporter, ErgoPack som förhindrar belastningsskador vid packning av pallar och Silvent vars produkter förbättrar arbetsmiljön vid arbete med tryckluft.



Delmål 8.8

Skydda arbetstagares rättigheter och främja trygg och säker arbetsmiljö för alla

Lifcos mål:

Minska personalomsättningen varje år
Varje år minska antalet arbetsplatsolyckor per anställd som lett till fler än tre sjukdagar



MÅL 9 HÅLLBAR INDUSTRI, INNOVATIONER OCH INFRASTRUKTUR

Enligt FN är innovation och teknologiska framsteg nyckeln till att finna hållbara lösningar för såväl ekonomiska som miljömässiga utmaningar. Det bidrar dessutom till att skapa nya marknader och arbetstillfällen som kan bidra till en effektiv och jämlik resursanvändning. Att investera i hållbara industrier, forskning, miljövänlig teknik och innovation är alla viktiga sätt att skapa förutsättningar för en hållbar utveckling.

Lifco har implementerat hållbarhetsperspektivet i sin förvärvsprocess och förvärvar endast bolag som bedriver en hållbar verksamhet. Vid utvärderingen av förvävsobjekt är hållbarhet en parameter och Lifco förvärvar inte bolag som bedöms bryta mot FN Global Compacts principer.



MÅL 13 BEKÄMPA KLIMATFÖRÄNDRINGARNA

FN slår fast att genom utbildning, innovation och efterlevnad av våra klimatförpliktelser kan vi göra nödvändiga förändringar för att skydda planeten. Lifco har som ett av sina prioriterade hållbarhetsområden att minska sin klimatpåverkan och bidrar därmed till delmål 13.2 Integrera åtgärder mot klimatförändringar i politik och planering samt delmål 13.3 Öka kunskap och kapacitet för att hantera klimatförändringar.

Inom koncernen finns också dotterbolag som har identifierat klimatpåverkan som en affärsmöjlighet genom att erbjuda produkter och lösningar som minskar kundernas klimatavtryck. Några exempel är Cormidi som tillverkar eldrivna minidumpers, NorDesign som levererar LED-belysning och TMC vars kompressorer för marinindustrin minskar dieselförbrukningen.



MÅL 16 FREDLIGA OCH INKLUDERANDE SAMHÄLLEN

Enligt FN är nyckeln till fredliga, inkluderande och hållbara samhällen att stärka rättsstatsprincipen och främja mänskliga rättigheter. I Lifco är det en grundläggande värdering att alla ska behandlas lika och rättvist och att ingen diskriminering får förekomma. Lifco har nolltolerans mot korruption och mutor. Koncernen fordrar också av sina leverantörer att de skriver under och följer Lifcos uppförandekod. På så sätt bidrar Lifco till delmålet 16.5 Bekämpa korruption och mutor.

Genom att Lifco arbetar brett, både internt och med sina leverantörer, för att säkerställa att ingen korruption förekommer och att alla behandlas lika, bidrar Lifco till delmål 16.6 Bygg effektiva, tillförlitliga och transparenta institutioner.

Delmål 13.2 Integrera åtgärder mot klimatförändringar i politik och planering

Delmål 13.3 Öka kunskap och kapacitet för att hantera klimatförändringar

Lifcos mål: Minska utsläppen i scope 1-2 per vinstkrona varje år

Delmål 16.5 Bekämpa korruption och mutor

Delmål 16.6 Bygg effektiva, tillförlitliga och transparenta institutioner

Lifcos mål: Varje år ska alla medarbetare vara informerade om uppförandekoden
Varje år öka andelen dotterbolag där större leverantörer åtagit sig att följa uppförandekoden
Inga fall av korruption

ANDEL HÅLLBARHETSRELATERAD OMSÄTTNING

Lifcos verksamhet som direkt bidrar till FN:s globala mål 3 hälsa och välbefinnande utgör 28,4% av koncernens totala omsättning. Lifco beräknar att 50,2% av koncernens omsättning utgörs av hållbarhetsrelaterade produkter och tjänster. Den verksamhet som bidrar till mål 3 är hela affärsområdet Dental och bolagen inom division kontraktstillverkning som producerar medicintekniska produkter. Lifco har definierat hållbarhetsrelaterade produkter och tjänster som sådana där till exempel arbetsmiljöförbättringar, positiva miljöeffekter eller energieffektivitet och minskad energiförbrukning är tydliga konkurrensfördelar eller där produkterna ingår i cirkulära affärsmodeller. Vid beräkningen har Lifco inkluderat dentalverksamheten, rivningsrobotar, divisionen miljöteknik, verksamheten inom division kontraktstillverkning som avser produktion av medicintekniska produkter samt bolaget Cramaro Tarpaulin i divisionen service och distribution. Bolag vars försäljning endast delvis kan relateras till produkter med hållbarhet som konkurrensfördel har inte inkluderats. Exempel på bolag som inte ingår i beräkningen är Kinshofer som bland annat säljer grävmaskinsutrustning som används i återvinningsindustrin eller Cormidi vars eldrivna minidumpers utgör en del av verksamheten. Lifco gör därför bedömningen att andelen omsättning från hållbarhetsrelaterade produkter och tjänster är högre än den rapporterade siffran.

28,4%

av omsättningen bidrar till FN:s globala mål 3

50,2%

av omsättningen kommer från hållbarhetsrelaterade produkter och tjänster

DE GLOBALA MÅL SOM FÖRVÄRVEN UNDER 2022 BIDRAR TILL

MÅL 3 HÄLSA OCH VÄLBEFINNANDE

Bolag	Verksamhet	Land
Medtec	Tillverkar utrustning och förbrukningsmaterial baserad på MR-teknik för behandling av leder	Tyskland
Oslo Dental	Säljer utrustning och service till tandläkare	Norge
Specialist Alarm Services	Utvecklar och tillverkar överfallslarm samt patientlarm för sjukvårdssektorn	Storbritannien
Zenith Dental	Distributör av dentalprodukter	Danmark

Andel av samtliga förvärvade bolags sammanlagda omsättning 11%

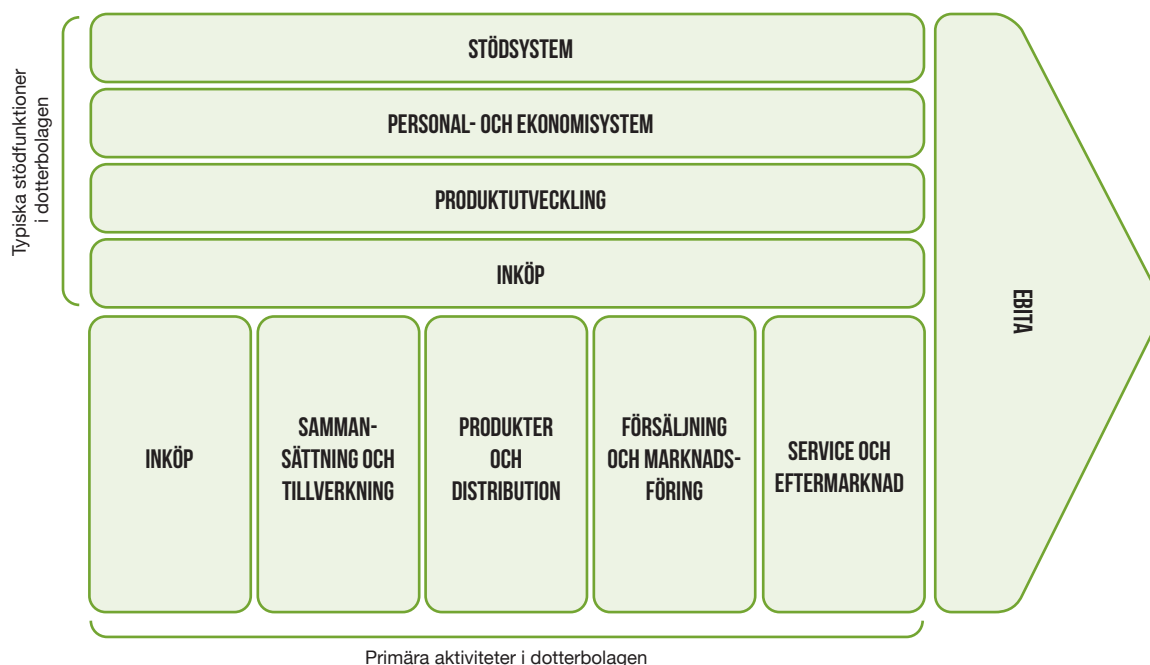
MÅL 8 ANSTÄNDIGA ARBETSVILLKOR OCH EKONOMISK TILLVÄXT

Bolag	Verksamhet	Land
BCC Solutions	Tillhandahåller utrustning för fibernät	Finland
Cenec Tavlebygg	Tillverkar elektrisk utrustning inom lågspänningsområdet	Norge
Condale Plastics	Tillverkar specialgjorda plastprofiler	Storbritannien
Cormidi	Tillverkar minidumpers och -lastare	Italien
EFKA Holding	Tillverkar kundanpassade aluminiumramar för textilier	Nederländerna
Prolec	Utvecklar mjuk- och hårdvarulösningar för byggindustrin	Storbritannien
Schuller	Återförsäljare av system för kabelrännor och produkter för åskskydd	Tyskland
Trevi Benne	Tillverkar redskap och tillbehör för grävmaskiner	Italien

Andel av samtliga förvärvade bolags sammanlagda omsättning 89%

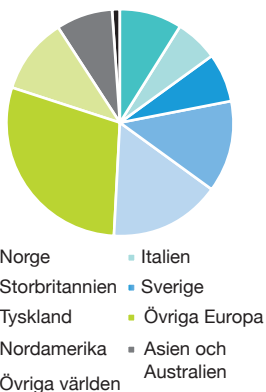
LIFCOS VÄRDEKEDJA

Lifcos affärsidé är att förvärva och utveckla marknadsledande, hållbara nischverksamheter med potential att leverera uthållig resultattillväxt och goda kassaflöden. Grundstenarna i styrningsfilosofin är en starkt decentraliserad organisation och mycket långsiktigt ägarskap. Den centrala styrningen är tydlig med fokus på lönsamhet och hållbarhet. Styrning, kontroll och uppföljning avseende hållbarhetsarbetet beskrivs på sidorna 50-53.



Lifco har 211 rörelsedrivande dotterbolag som verkar i 30 länder samt inom ett stort antal branscher och nischer. Merparten av koncernens intäkter, 80%, hänför sig till Europa. De flesta av Lifcos medarbetare verkar i Europa och koncernen har också anställda i Asien och Nordamerika. Spridningen och omfattningen på Lifcos verksamhet innebär att koncernen har ett stort antal leverantörer samt kunder inom olika branscher.

FÖRSÄLJNING PER GEOGRAFISKT OMRÅDE



De största kundgrupperna utgörs av tandläkarkliniker och industri-företag inom verkstad, infrastruktur, bygg och anläggning.

Lifcos dotterbolag karaktäriseras av stark specialisering samt hög produktkvalitet och servicenivå vilket kräver goda arbetsmiljöer och arbetsvillkor. Kunderna är B2B-verksamheter som i sin tur många gånger profilerar sig genom hög kvalitet och bra arbetsmiljöer. Detta gör dem vanligen beredda att betala ett prispremium för att få tillgång till Lifcobolagens produkter. Bland kunderna är det en stark trend att hållbarhetsmedvetandet ökar och att de ställer tydligare krav på att Lifcos dotterbolag kan erbjuda miljö- och klimatvänliga produkter liksom garantera en värdekedja med låga risker inom områden som arbetsmiljö, mänskliga rättigheter och korruption.

Beskrivningen av Lifcos värdekedja omfattar de mest väsentliga inslagen i dotterbolagens värdekedjor. Det finns enskilda dotterbolag eller grupper av dotterbolag med värdekedjor som skiljer sig från nedanstående övergripande beskrivning. Inga väsentliga förändringar har skett i Lifcos värdekedja under 2022.

INKÖP

Lifco köper merparten av sina insatsvaror från leverantörer i Europa. I sammanställningen över inköp har Lifcobolag med fler än 25 anställda inkluderats, totalt 74 bolag. Dessa bolag har rapporterat inköp per land överstigande 750 000 EUR under 2022. Inköp från Asien, det vill säga Hongkong, Japan och Kina, utgjorde 8% av den totala inköpskostnaden. Resten, 91%, utgörs av inköp från Europa och 1% från USA. Inom Dental utgör merparten av inköpen medicintekniska förbrukningsartiklar och produkter. Inom Demolition & Tools och Systems Solutions är större delen av inköpen färdiga komponenter som dotterbolagen monterar i egna anläggningar.

Valet av leverantör styrs generellt sett av kvalitetskrav, leveransförmåga och pris samt för större leverantörer förmågan att efterleva Lifcos uppförandekod. Relationerna med de centrala leverantörerna är ofta långvariga med nära samarbete kring exempelvis produktutveckling, prestanda och leveranssäkerhet.

DE TIO STÖRSTA LÄNDERNA SOM LIFCO GJORT SINA INKÖP FRÅN 2022

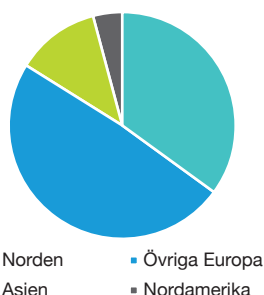
	Land	Inköpsbelopp 2022, MSEK
1	Tyskland	902,2
2	Italien	811,4
3	Sverige	548,5
4	Storbritannien	432,1
5	Finland	303,1
6	Kina	241,7
7	Nederländerna	213,6
8	Schweiz	106,4
9	Hongkong	67,6
10	Estland	61,9

SAMMANSÄTTNING OCH TILLVERKNING

Inom Dental utgörs 60% av intäkterna av distribution, 23% tillverkning, 14% tandteknik och 3% försäljning av mjukvara till tandläkarkliniker. Inom Demolition & Tools och Systems Solutions finns i huvudsak sammansättningsenheter. Den höga andelen sammansättning gör Lifco beroende av leverantörernas leveransförmåga och produktkvalitet.

Av Lifcos totalt 211 dotterbolag är 78 stycken sammansättnings- och/eller tillverkande bolag. Inom Lifco finns fem sammansättnings-/tillverkningsenheter med fler än 150 medarbetare. De är dentalbolaget MDH i Kina med 380 medarbetare, Brian James Trailer i Birmingham, Storbritannien med 269 medarbetare, verktygsbolaget Kinshofer i München, Tyskland med 200

MEDARBETARE PER GEOGRAFISKT OMRÅDE



medarbetare, dentalbolaget InteraDent Zahntechnik i Manilla, Filippinerna med 184 medarbetare och kontraktstillverkaren Leab i Saku, Estland med 152 medarbetare.

PRODUKTER OCH DISTRIBUTION

Lifcos dotterbolag arbetar med många olika distributionsmetoder. Inom Dental levererar dotterbolagen direkt till tandläkarkliniker i Europa. Inom Demolition & Tools levereras grävmaskinstillbehören till återförsäljare som monterar verktygen på nya maskiner eller säljer verktygen direkt till ägarna av befintliga maskiner. Inom Systems Solutions finns flera distributionsmetoder med allt från direktförsäljning till leveranser till återförsäljare. Dotterbolagen använder externa transportörer och äger inga egna transporter för distribution.

Lifco har stort fokus på sysselsatt kapital och strävar efter att minimera lagerhållningen. Inom Dental har vissa dotterbolag lagersamarbete med gemensamma lager i Danmark, Sverige och Tyskland. Inom Demolition & Tools levereras grävmaskinstillbehören till återförsäljare medan rivningsrobotarna i allmänhet tillverkas mot order och levereras direkt till kund. Inom Systems Solutions håller de flesta dotterbolagen egna lager.

FÖRSÄLJNING OCH MARKNADSFÖRING

Lifcos dotterbolag säljer enbart till B2B-kunder genom flera olika försäljningskanaler. Försäljningen sker genom direktförsäljning där kontakt etableras på mässor och olika branschevent, genom annonsering i såväl traditionell som online media, möten och telefonkontakt. En ökande andel av försäljningen sker online via e-handelsbutiker.

Lifco säljer inte produkter eller tjänster som är förbjudna på vissa marknader eller är föremål för intressenters oro eller offentlig debatt.

SERVICE OCH EFTERMARKNAD

Lifcos dotterbolag strävar efter att hålla en hög kundservice under hela produktlivscykeln. Hög servicenivå också efter slutförd köp stärker kundrelationerna och köppupplevelsen. Inom några dotterbolag förekommer serviceflottor för reparationer och underhåll. Utbildning av kunder, försäljning av reservdelar med mera utgör viktiga delar av eftermarknaderna där dotterbolagen stärker kundrelationerna och skapar merförsäljning.

TYPISKA STÖDFUNKTIONER I DOTTERBOLAGEN

Eftersom Lifcos dotterbolag varierar i storlek och verkar under hög självständighet väljer bolagen själva hur stödfunktionerna ska organiseras. I mindre bolag kan därför exempelvis personalfunktionen hanteras av VD medan andra större bolag har en dedikerad personalavdelning. Ett annat exempel är produktutveckling som i mindre bolag hanteras av försäljningsavdelningen medan större bolag kan ha dedikerade resurser.

Samtliga uppgifter om intäkter, medarbetare, kostnader med mera avser räkenskapsåret 2022.

VÄSENTLIGHETSANALYS

För att identifiera Lifcos mest väsentliga hållbarhetsområden för koncernen kontinuerliga dialoger med både interna och externa intressenter. Genom dialogerna får Lifco förståelse för hur intressenterna ser på olika frågor samt hur de uppfattar Lifcos påverkan och förmåga att hantera risker och möjligheter. Lifcos verksamhet och omvärld förändras ständigt liksom intressenternas behov vilket påverkar hur koncernen utvecklar sitt hållbarhetsarbete.

Under 2021 gjorde Lifco sin första väsentlighetsanalys baserad på intressentdialogerna och ramverket SASB (Sustainability Accounting Standards Board). Lifco vägde samman återkopplingen från intressentdialogerna med den egna analysen av koncernens position, strategi samt risker och möjligheter. Under 2022 har väsentlighetsanalysen reviderats och kompletterats med en genomgång baserad på standarder fastställda av GRI (Global Reporting Initiative). Lifco har använt sig av en dubbel väsentlighetsanalys där både effekten av koncernens verksamhet och ett områdes inverkan på Lifco har beaktats. Genomgången utgår från den övergripande värdekedjan som beskrivs på sidan 44. På sidan 56 i avsnittet Risker, hantering och möjligheter beskrivs hur hållbarhetsfrågor påverkar Lifco och vilka möjligheter koncernen har identifierat. I avsnitten om de prioriterade hållbarhetsområdena på sidorna 18-38 och i avsnitten om Påverkan på intressenter, sidan 47, och Intressentdialoger, sidan 48, beskrivs hur Lifco påverkar i hållbarhetsfrågor.

Den centrala arbetsgruppen som koordinerat arbetet med väsentlighetsanalysen har letts av koncernens VD. Väsentlighetsanalysen med det underliggande materialet och slutsatserna har diskuterats och antagits av styrelsen. I analysen har återkopplingen från intressentdialogerna, identifierade risker och möjligheter samt omfattningen av påverkan utifrån samt på verksamheten vägts in. Vid bedömningen har riskens påverkan och sannolikhet vägts in. Vissa risker, till exempel inom området mänskliga rättigheter, bedöms ha låg sannolikhet för att inträffa men om de inträffar är skadan stor. Vid bedömningen har Lifco tagit hänsyn till risker och påverkan som förekommer inom de branscher som Lifcobolagen verkar. Lifco är ett konglomerat vilket gör att verksamheten omfattar ett flertal branscher. Analysen 2022 resulterade i att de tre övergripande prioriterade områdena från 2021 är desamma. Som ett led i att utveckla hållbarhetsarbetet och internt tydliggöra koncernens ambitioner inom de prioriterade områdena har rapporteringen från och med 2022 kompletterats med fler kvantitativa mål och nyckeltal. I intressentdialogerna 2022 har också framkommit önskemål huvudsakligen från investerare om att utöka de kvalitativa beskrivningarna av hållbarhetsarbetet och komplettera rapporteringen med fler kvantitativa data, bland annat utökade scope 3-beräkningar, en klimatanalys samt koppla utsläppsmålet till Parisavtalet. Som en konsekvens av detta har Lifco bland annat utökat de kvalitativa beskrivningarna och kvantitativa data samt påbörjat arbetet med att undersöka möjligheten att sätta ett vetenskapligt baserat mål avseende scope 3 givet koncernens verksamhet. Detaljer kring förändringarna i rapporten finns i avsnittet Om hållbarhetsrapporten på sidan 63.

PRIORITERADE HÅLLBARHETSOMRÅDEN

Minskad miljö- och klimatpåverkan	Motiverade medarbetare och trygga arbetsplatser	Sunda affärer
GRI-standarder:		204 Upphandling
302 Energi	401 Anställning	205 Antikorruption
305 Utsläpp	403 Arbetsmiljö och säkerhet	416 Kundhälsa och säkerhet
	405 Mångfald och lika möjligheter	417 Marknadsföring och produktmärkning
	406 Icke-diskriminering	418 Kundintegritet

PÅVERKAN PÅ INTRESSENTER

Lifcos arbete inom hållbarhetsområdena påverkar intressenterna på olika sätt. I tabellen åskådliggörs vilka hållbarhetsområden som påverkar de olika intressenterna. Intressentgruppen som omfattar aktieägare, investerare, analytiker, hållbarhetsanalytiker och kreditgivare ingår inte i tabellen eftersom gruppen påverkas

på ett annat sätt än övriga intressenter. Samtliga i denna grupp påverkas av det ekonomiska resultatet och en växande andel påverkas av att Lifco rapporterar, målsätter och följer upp sitt hållbarhetsarbete på ett transparent och konsekvent sätt inom nedanstående områden.

Hållbarhetsområde	Påverkan på leverantörer	Påverkan på medarbetare inklusive dotterbolagschefer	Påverkan på kunder	Påverkan på lokalsamhällen
Del av värdekedjan				
Ekonomisk påverkan				
Ekonomiskt resultat		•		•
Antikorruption	•	•	•	•
Skatter		•		•
Miljö- och klimatpåverkan				
Utsläpp av växthusgaser	•	•	•	•
Energieffektivitet	•	•	•	•
Vattenkonsumtion	•	•		•
Biologisk mångfald	•	•		•
Avfallshantering	•	•		•
Leverantörsutvärderingar avseende miljö	•	•		
Social påverkan				
Anställningsvillkor	•	•		•
Hälsa och säkerhet	•	•		•
Kompetensutveckling		•		•
Mångfald och lika villkor	•	•		•
Icke-diskriminering	•	•		•
Mänskliga rättigheter	•	•		•
Lokalsamhällen		•		•
Leverantörsutvärderingar avseende sociala frågor	•	•		
Produktansvar	•	•	•	
Kundintegritet, dataskydd		•	•	

INTRESSENTDIALOGER

Lifco för dagligen ett stort antal dialoger med många intressenter. Dessa dialoger utgör en del av den analys där Lifco bedömer vilka hållbarhetsfrågor som är mest väsentliga för koncernen att fokusera på, rapportera och följa upp. Här nedan redogörs för de intressenter som bedöms ha störst påverkan på verksamheten, vilka

dialogtillfällen som sker, vilka frågor intressenterna prioriterat under 2022 och hur Lifco hanterar dessa. Ett viktigt inslag i dialogerna är återkoppling på frågor som kommit upp vid tidigare tillfällen och hur Lifco hanterat dessa frågor. Under 2022 har Lifco adderat lokalsamhällen där dotterbolagen verkar som en intressentgrupp.

Intressent	Dialogtillfälle och avsikten med dialogen	Prioriterade hållbarhetsfrågor	Hantering
Kunder	Affärssamtal och kundundersökningar. Seminarier, utbildningar. Kundevent och mässor. Kundtjänstsamtal. Upphandlingar, avtalsförhandlingar. <i>Avsikten är att skapa goda långsiktiga kundrelationer och fortsatta eller nya affärsmöjligheter.</i>	Produktkvalitet, livslängd och livscykelhantering. Produkternas energieffektivitet. Arbetsmiljöförbättringar som produkterna kan bidra till hos kund. Logistikfrågor.	Lifcos arbete med produktkvalitet, energi-effektivitet och arbetsmiljöförbättringar hos kund beskrivs på sidorna 10-11, 23, 31, 36, 39, 41-43 och 49.
Medarbetare	Medarbetarsamtal och medarbetarundersökningar. Arbetsplatsmöten. Internutbildningar. Intranät. Facklig samverkan. <i>Avsikten är att skapa förutsättningar för hög motivation bland medarbetarna, trygga arbetsplatser och starka arbetsgivarvarumärken.</i>	Säkra, trygga arbetsplatser. Rättvisa löner och ersättningar. Lika möjligheter för alla. Utvecklingsmöjligheter. Balans arbete/fritid.	Lifcos arbete för att motivera medarbetare och skapa trygga och sunda arbetsplatser beskrivs på sidorna 24-30.
Dotterbolagschefer	Månadsrapporter. Dialoger kring projekt, investeringsbeslut, förhandlingar etc. Styrelsemöten i dotterbolagen. Årlig sammankomst med dotterbolagscheferna. <i>Avsikten är att skapa värdeskapande verksamheter med motiverade medarbetare, trygga arbetsplatser samt goda kund- och leverantörsrelationer.</i>	Leverantörsarbeten och granskning av leverantörer, speciellt i länder med hög risk för korruption och eftersatta krav på arbetsmiljö. Energieffektivitet, minskad energiförbrukning.	Lifcos styrning inom hållbarhetsområdet beskrivs på sidorna 50-53. Lifcos arbete i leverantörsledet beskrivs på sidorna 32-34.
Aktieägare, investerare, analytiker, hållbarhetsanalytiker och kreditgivare	Möten med investerare, analytiker och kreditgivare, arrangerade av banker eller individuella investerare och analytiker. Presentationer vid investerarmöten. <i>Avsikten är att skapa förutsättningar för fortsatt finansiering och värdeskapande.</i>	Lifcos klimatpåverkan. Lifcos hållbarhetsarbete, rapporterade nyckeltal och indikatorer liksom mål och uppföljning inom hållbarhetsområdet. Efterfrågan på fler rapporterade nyckeltal och indikatorer liksom mål och kvalitativa beskrivningar av hållbarhetsarbetet.	Lifcos klimatpåverkan beskrivs på sidorna 20-22. Utökningar av rapporterade data, nya mål och kvalitativa beskrivningar i 2022 års hållbarhetsrapport beskrivs på sidan 65.
Leverantörer	Affärssamtal och leverantörernas kundundersökningar. Upphandlingar, avtalsförhandlingar. Seminarier, utbildningar. <i>Avsikten är att skapa förutsättningar för leveranser i tid med hög kvalitet och högt medvetande i hållbarhetsfrågor.</i>	Logistikfrågor. Uppförandekoden. Leverantörernas kontroll över värdekedjan. Uppföljning av efterlevnaden av uppförandekoden, speciellt i länder med hög risk för korruption och eftersatta krav på arbetsmiljö.	Lifcos arbete med implementering och uppföljning av uppförandekoden i leverantörsledet beskrivs på sidorna 32-34.
Lokalsamhällen där våra dotterbolag verkar	Samtal och möten med myndigheter och lokala företrädare. Tillståndsansökningar och uppföljningar. Medarbetarnas volontärarbete. <i>Avsikten är att bygga starka arbetsgivarvarumärken och vara en uppskattad arbetsgivare.</i>	Affärskultur och affärsmodell. Dotterbolagens arbetsgivarvarumärke. Arbetsmiljö.	Lifcos affärskultur och affärsmodell beskrivs på sidorna 8-9 och 32-36. Lifcos arbete för att motivera medarbetare och skapa trygga och sunda arbetsplatser beskrivs på sidorna 24-30. Lifcos skattepolicy beskrivs på sidan 34.

RESURSEFFEKTIVA OCH ERGONOMISKA DENTALINSTRUMENT

Luxator är en serie dentalinstrument för tandextraktioner som uppfanns av en svensk tandläkare. Instrumenten är ergonomiskt utformade för komfort, kontroll och minimering av kraften som behövs för extraktionen. Instrumenten är tillverkade av svenskt rostfritt specialstål och extremt hållbara. Luxator tillverkas i Sverige av Lifcos dotterbolag Directa Dental.



STYRNING INOM HÅLLBARHETSOMRÅDET

Miljö och klimat samt sociala och etiska hållbarhetsaspekter är integrerade i Lifcos övergripande strategi och affärsmodell.

Styrelsen och VD är ytterst ansvariga för koncernens strategi inklusive dess hållbarhetsarbete omfattande finansiell utveckling, miljö, klimat, sociala och etiska aspekter. Styrelsen antar de koncernövergripande policyerna och målen inom hållbarhetsområdet. VD ansvarar för att utföra, följa upp och löpande rapportera hållbarhetsarbetet inklusive relaterade risker och möjligheter till styrelsen. VD leder en intern arbetsgrupp som bevakar, följer upp och utvärderar hållbarhetsfrågorna i koncernen.

Lifcos affärsmodell bygger på en decentraliserad organisation där dotterbolagen har en hög grad av självständighet. VD i respektive bolag har ansvaret för att säkerställa att verksamheten utförs i enlighet med koncernens policyer samt att bedöma och hantera hållbarhetsrelaterade risker och möjligheter. Moderbolagets och dotterbolagens verksamhet inklusive dess hållbarhetsarbete kontrolleras genom intern rapportering och uppföljning.

Lifcobolagen rapporterar månads-, kvartals- eller årsvis hållbarhetsdata inklusive efterlevnad av policyerna till koncernens VD som i sin tur rapporterar dessa till koncernens styrelse. Som en del av affärsplaneprocessen utför dotterbolagen varje år en riskanalys som även omfattar hållbarhetsrelaterade risker och möjligheter. Affärsplaner och riskanalyser rapporteras till respektive divisionsansvariga som i sin tur rapporterar till koncernens VD. VD rapporterar det konsoliderade resultatet till koncernens styrelse.

Lifcos riskprocess har fokus på förebyggande insatser. Lifcobolagen ska identifiera, analysera och vidta åtgärder för att minimera risker i verksamheten eller kunna skapa affärsnytta av nya möjligheter. Om risker eller incidenter inträffar som kan leda till miljöskador, att medarbetare skadas, mänskliga rättigheter åsidosätts eller Lifcos höga affäretik hotas ska åtgärder omedelbart vidtas och situationen analyseras, kontrolleras, rapporteras till koncern-

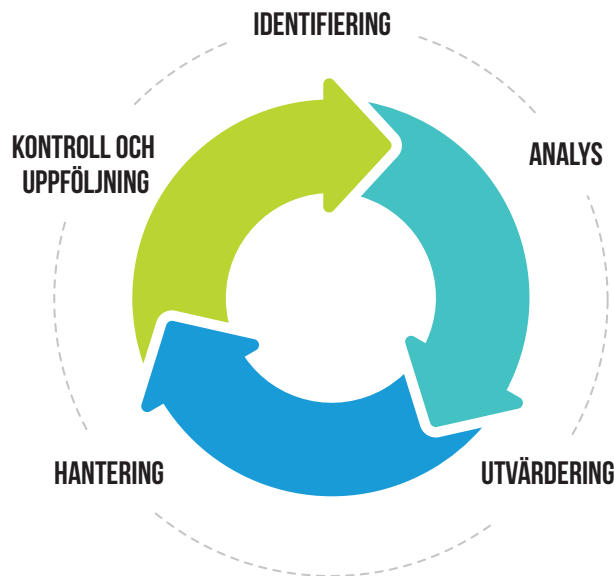
ledningen och följas upp för att säkerställa att risken minimeras eller helt upphör. Klimatrelaterade risker, till exempel fysiska risker för operativa enheter eller hos leverantörer, samt marknadsrisker kopplade till dotterbolagets produkter, inkluderas i riskprocessen om dotterbolaget bedömer det relevant.

FN GLOBAL COMPACT

Lifco är sedan 2016 anslutet till FN Global Compact. Genom medlemskapet förbinder sig Lifco att aktivt arbeta med Global Compacts tio principer för hållbar utveckling inom de fyra områdena mänskliga rättigheter, arbetsvillkor, miljö och antikorrup­tion. FN Global Compacts principer ligger till grund för styrningen av Lifco inkluderande det internationella regelverket för mänskliga rättigheter, ILO:s deklARATION om grundläggande principer och rättigheter i arbetslivet, OECD:s principer och normer för hur multinationella företag ska bedriva ett ansvarsfullt företagande samt FN:s deklARATION om barnets rättigheter och FN:s konvention mot korrup­tion.

UTVÄRDERING AV HÅLLBARHETSARBETET

Styrelsen utvärderar årligen koncernens mål, måluppfyllelse inom hållbarhetsområdet, hållbarhetsindikatorer, hållbarhetsstrategin, väsentlighetsanalysen och organisationens effektivitet. Vid denna utvärdering beaktas bland annat affärsplan, intressentdialoger samt risker och möjligheter inom hållbarhetsområdet. Styrelsen deltar löpande under året i intressentdialogerna vid exempelvis besök hos dotterbolag och kunder. Styrelseledamöter deltar också i seminarier och möten med olika intressenter kring hållbarhet för att fördjupa sina kunskaper inom hållbarhet. Utvärderingen kan exempelvis leda till att mål revideras, att resurser omallokeras för att öka organisationens effektivitet eller att vissa intressentdialoger med återkoppling på koncernens framsteg ges större fokus.



Resultatet av koncernens hållbarhetsarbete och strategi rapporteras årligen i hållbarhetsrapporten som utgör en del av koncernens årsredovisning.

PROCESSER FÖR ATT ÅTGÄRDA NEGATIVA EFFEKTER

Lifco ska åtgärda negativa effekter som koncernen identifierar att den orsakat eller bidragit till. Det finns olika processer och vägar för hur Lifco identifierar negativa effekter. Det sker dels genom den interna due diligence-processen, genom kontakter med leverantörer och medarbetare, skyddsombud, fackföreningar, lokalsamhällen etc. Processerna och åtgärderna kan också vara reglerade genom exempelvis lokala lagar och riktlinjer samt fackliga överenskommelser. När åtgärder vidtas sker det ofta i samarbete med berörd intressent, till exempel medarbetare, fackförening eller lokalsamhälle. Dotterbolagen rapporterar identifierade negativa effekter, viktiga åtgärder samt uppföljning till koncernledningen som rapporterar vidare till styrelsen. Lifco har ingen centraliserad process genom vilken medarbetare kan rapportera ärenden och ansöka om kompensation.

POLICYER

Samtliga hållbarhetsrelaterade koncernövergripande policyer revideras årligen och antas av styrelsen. Vid revideringen tas i beaktande de risker och möjligheter som identifierats under året. Uppförandekoden sätter standarden för hur Lifco koncernen bedriver sin verksamhet etiskt och i enlighet med gällande lagar och förordningar. Uppförandekoden omfattar samtliga medarbetare inklusive styrelser inom koncernen, personer eller verksamheter som arbetar på uppdrag av något Lifcobolag samt större leverantörer. Därutöver finns koncernövergripande policyer om miljö, medarbetare, skatter och visselblåsarfunktionen. På sidan 54 presenteras en översikt över koncernens policyer inom hållbarhetsområdet.

I enlighet med den decentraliserade styrningsmodellen är VD i varje Lifcobolag ansvarig för att säkerställa att verksamheten bedrivs i överensstämmelse med de koncernövergripande policyerna. Lifcobolagen kan på eget initiativ komplettera med egna riktlinjer och program som omfattar strängare krav än Lifcos koncernövergripande policyer samt lagar och regler.

Alla nyanställda medarbetare liksom samtliga medarbetare i bolag som Lifco förvärvat ska informeras om uppförandekoden och visselblåsarfunktionen inom 30 dagar efter den första arbetsdagen i koncernen. Den decentraliserade styrmodellen innebär att VD i Lifcobolagen avgör om det finns behov i det specifika bolaget av utbildning kring uppförandekoden eller övriga policyer hos medarbetare och större leverantörer. Vid denna bedömning utgår normalt respektive VD från i vilket land eller region bolaget och/eller dess leverantörer verkar och hur hög risken bedöms vara relaterad till hållbarhetsfrågor och potentiella brott mot uppförandekoden eller annan policy. Vid bolagsövergripande eller leverantörsinriktade utbildningsinsatser sker utvärderingar för att säkerställa effektiviteten i utbildningen och konsekvent implementering av policyer.

Medarbetare eller leverantörer som har frågor om uppförandekoden eller andra policyer, eller befäror att brott mot policyer har skett eller riskerar att ske, ska kontakta sin närmaste chef eller VD för det berörda företaget. Därutöver finns också visselblåsarfunktionen tillgänglig.

Samtliga koncernövergripande policyer finns tillgängliga digitalt för koncernens medarbetare på en gemensam webbplats eller via dotterbolagens intranät. Koncernens uppförandekod, miljöpolicy, HR-policy, skattepolicy och policy för visselblåsarfunktionen finns tillgängliga på www.lifco.se/sustainability.

Medarbetare som har frågor eller behöver råd som relaterar till policyer och tolkningar av policyer ska i första hand vända sig till sin närmaste chef. Denna kan i sin tur eskalera frågan till VD i det berörda bolaget som i sin tur kan ta upp frågan med koncernens VD.

Brister i efterlevnaden eller risk för brott mot efterlevnaden av policyer resulterar i åtgärder från ledningen och allvarigare fall rapporteras till styrelsen. Avvikelse kan leda till disciplinära åtgärder och uppsägning. Uppförandekoden omfattar även större leverantörer. Brott mot uppförandekoden hos leverantörer kan innebära att samarbetet bryts. Även befintliga beställningar och uppdrag kan komma att avbrytas.

IMPLEMENTERING AV AFFÄRSKULTUR I KONCERNEN

Lifco har en organisationsstruktur där ett antal gruppchefer - som är tidigare framgångsrika VD:ar för dotterbolag - fungerar som styrelseordförande för dotterbolagen. Dessa chefer ser till att dotterbolagen integreras i Lifcokoncernen ur ett affärskulturperspektiv. En av styrelseordförandens nyckeluppgifter är att kontinuerligt följa upp att VD i dotterbolagen är motiverad och har ett hållbarhetsfokus.

INTERN KONTROLL

Lifcos system för intern kontroll och riskhantering i samband med företagets rapporteringsprocess beskrivs i bolagsstyrningsrapporten på sidan 81.

LEDNINGSSYSTEM OCH CERTIFIERINGAR

En viktig del i koncernens ständiga förbättringsarbete är användandet av ledningssystem, certifieringar och kvalitetsmärkningar. Inom koncernen finns ledningssystem för arbetsmiljö, miljö, kvalitet, kvalitet avseende medicintekniska produkter, energi och kvalitetssäkring för svetsning. Lifcobolagen fattar självständiga beslut om certifieringar och övriga kvalitetsmärkningar. Besluten baseras på bland annat branschpraxis, kundönskemål och affärsnytta. Inga ledningssystem eller certifieringar har tillkommit på grund av lagkrav.

Under 2022 var 66 av Lifcobolagen certifierade enligt något eller några av ledningssystemen ISO 3834, ISO 9001, ISO 13485, ISO 14001, OHSAS18001/ISO 45001 eller ISO 50001, vilket utgjorde 31,8% av samtliga bolag.

Se sidorna 143-144 för en fullständig lista över Lifcobolagens ledningssystem och certifieringar.

VÅRA KÄRNVÄRDEN

En förutsättning för att vår decentraliserade affärsmodell ska fungera är att koncernen har en gemensam och tydlig syn på det hållbara företagandet. Vårt dagliga agerande tillsammans med kollegor och i relationer med kunder, leverantörer och andra intressenter präglas av våra tre kärnvärden.

RESPEKT FÖR ANDRA

I alla våra kontakter med kunder, anställda och andra samarbetspartners måste vi respektera dem som människor med lika värde utan hänsyn till kön, genusidentitet eller uttryck, etnisk bakgrund, trosinriktning, funktionsvariation, sexuell läggning, ålder, nationalitet, politisk uppfattning, medlemskap i fackförening, status, social bakgrund, språk, hälsotillstånd eller familjeförhållande. Sålunda ska vi anstränga oss för att lyssna och respektera varje individs åsikt, även om vi inte delar den.

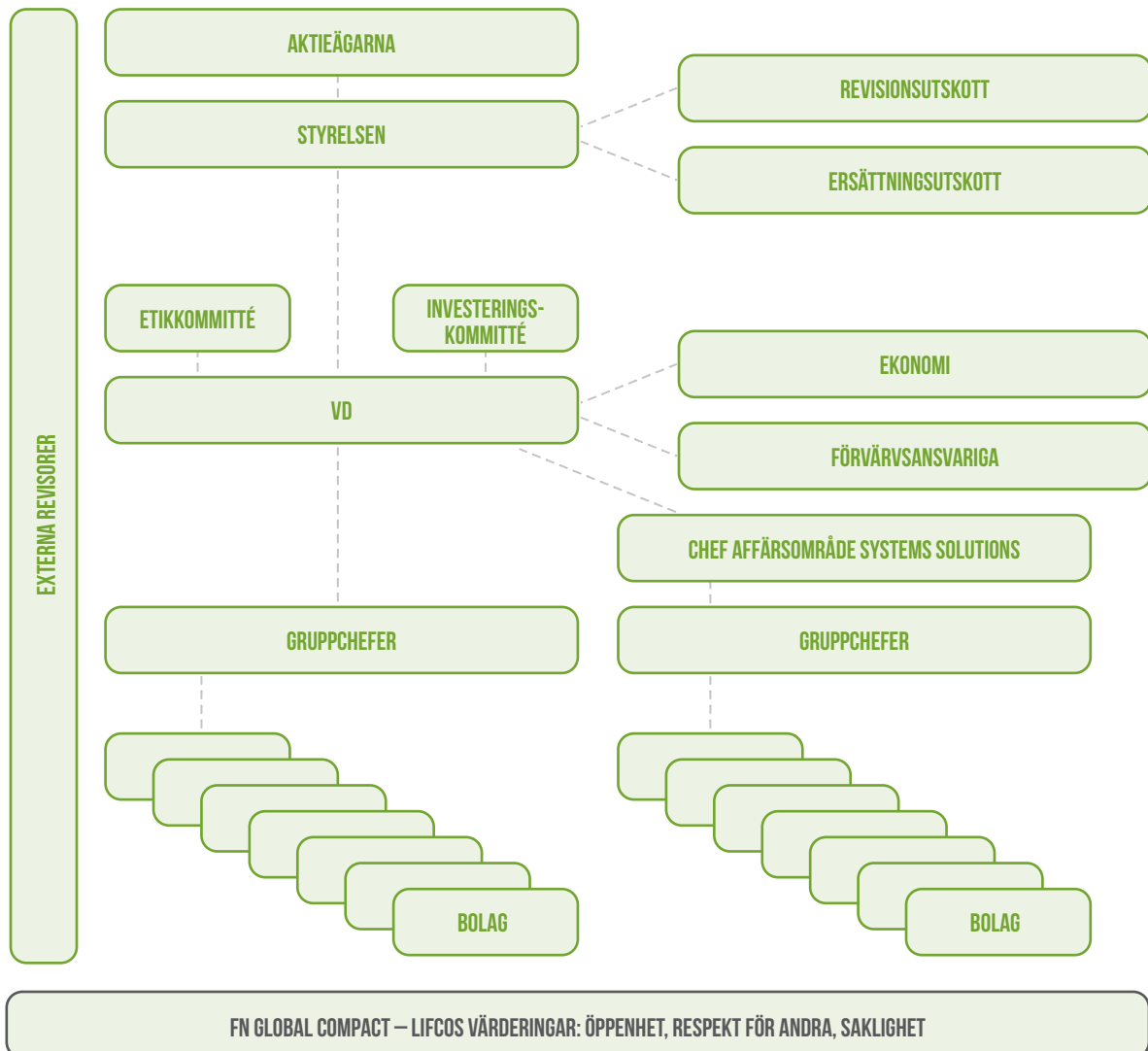
ÖPPENHET

Det är av yttersta vikt att vi skapar en atmosfär där människor vågar vara öppna. För att uppnå detta måste vi öppet erkänna våra misstag. Det är naturligt att varje människa gör misstag.

SAKLIGHET

Vi ska sträva efter att fatta bästa möjliga beslut i varje enskilt fall. Besluten ska uteslutande baseras på fakta och utan förutfattade meningar. Fördomar, övertygelse och stolthet ska inte påverka besluten.

LIFCOS STYRMODELL



Lifco är ett börsnoterat, svenskt bolag vars styrning baseras bland annat på den svenska aktiebolagslagen, bolagsordningen, Nasdaq Stockholms regelverk för emittenter och Svensk kod för bolagsstyrning. Styrelsen, dess sammansättning, organisation, arbete, extern revision och övriga styringsrelaterade aspekter beskrivs i bolagsstyrningsrapporten på sidorna 78-86. Etik- och investeringskommittéerna granskar och bereder Lifcos förvärv innan de föreslås för styrelsen. Lifcos förvärvsprocess inklusive dess hållbarhets-due diligence beskrivs på sidorna 12-13.

Till grund för styrningen i Lifco ligger koncernens värderingar samt FN Global Compacts principer, det internationella regelverket för mänskliga rättigheter, ILO:s deklaration om grundläggande principer och rättigheter i arbetslivet, FN:s konvention om barnets rättigheter, FN:s konvention mot korruption samt OECD:s principer och normer för hur multinationella företag ska bedriva ett ansvarsfullt företagande.

VÅRA POLICYER INOM HÅLLBARHETSOMRÅDET

Grunden för Lifcos styrning är FN Global Compacts tio principer för hållbar utveckling inkluderande det internationella regelverket för mänskliga rättigheter, ILO:s deklaration om grundläggande principer och rättigheter i arbetslivet, OECD:s principer och normer för hur multinationella företag ska bedriva ett ansvarsfullt företagande samt FN:s deklaration om barnets rättigheter och FN:s konvention mot korruption. Hur policyerna antas, revideras,

implementeras, hur efterlevnaden kontrolleras och var de finns publicerade beskrivs på sidan 51. På sidorna 14-38 och 50-51 beskrivs hur Lifco arbetar med de prioriterade hållbarhetsområden och due diligence-processerna. Uppförandekoden omfattar även Lifcos större leverantörer och underleverantörer. Lifcos policyer inom hållbarhetsområdet finns tillgängliga på webbplatsen lifco.se/sustainability.

PRIORITERADE HÅLLBARHETSOMRÅDEN

	Miljö och klimatpåverkan	Sociala frågor, arbetsvillkor och mänskliga rättigheter	Antikorruption
Globalt mål som policyn befrämjar	    	  	 
Policyer	Miljöpolicy Visselblåsarpolicy	Uppförandekod HR-policy Skattepolicy Visselblåsarpolicy	Uppförandekod Visselblåsarpolicy
Huvudämnen	<ul style="list-style-type: none"> - Lifco ska minska sina utsläpp av växthusgaser. - Energieffektiviteten och andelen förnybar energi ska öka. - Lifco ska alltid sträva efter att minska den negativa miljöpåverkan. - Vatten- och energikonsumtionen associerad med Lifcos produkter ska minska. - Användningen av skadliga ämnen ska minska. - Avfall ska hanteras säkert och effektivt. - Lifco ska proaktivt söka miljövänliga alternativ vid inköp av produkter och tjänster. - Användningen av icke förnybart material ska minska och Lifco strävar efter att öka återvinningen och förbrukningen av återvinningsbart material. - Energikonsumtionen associerad med Lifcos produkter ska minska. - Lifco tillämpar försiktighetsprincipen. 	<ul style="list-style-type: none"> - Ingen får diskrimineras, trakasseras eller hotas på grund av kön, genusidentitet eller uttryck, etnisk bakgrund, trosinriktning, funktionsvariation, sexuell läggning, ålder, nationalitet, politisk uppfattning, medlemskap i fackförening, status, social bakgrund, språk, hälsotillstånd eller familjeförhållande. - Lifcos arbetsplatser ska vara säkra och sunda. - Riskerna för skador och incidenter ska minimeras. - Löner och ersättningar ska vara marknadsmässiga. - Alla medarbetare har föreningsfrihet. - Barnarbete är förbjudet. - Lifco betalar skatt där värdena uppstår. - Produktsäkerhet är av högsta betydelse. 	<ul style="list-style-type: none"> - Lifco har nolltolerans mot mutor, korruption, bedrägerier, påskyndande av betalning, penningtvätt eller försök till något av detta. - Lifco är politiskt neutralt och lämnar inga bidrag till politiska partier. - Lifcos leverantörer och dess underleverantörer ska följa Lifcos uppförandekod
Mål	<ul style="list-style-type: none"> - Minska energiförbrukningen per vinstkrona varje år - Minska utsläppen i scope 1–2 per vinstkrona varje år - Öka andelen förnybar energi varje år - Inga förluster till följd av böter eller straffavgifter 	<ul style="list-style-type: none"> - Minska personalomsättningen varje år - Varje år minska antalet arbetsplatsolyckor per anställd som lett till fler än tre sjukdagar - Öka andelen kvinnliga lönesättande chefer varje år 	<ul style="list-style-type: none"> - Varje år ska alla medarbetare vara informerade om uppförandekoden - Varje år öka andelen dotterbolag där större leverantörer åtagit sig att följa uppförandekoden - Inga fall av korruption - Inga rättsliga prövningar relaterade till korruption som omfattar medarbetare - Inga förluster till följd av korruption - Inga förluster till följd av dålig produktkvalitet - Inga incidenter till följd av produkts eller tjänsts påverkan på hälsa eller säkerhet som resulterat i böter eller annat straff - Inga incidenter till följd av bristande informatiken om en produkt eller tjänst som resulterar i böter eller annat straff - Inga brott mot marknadsföringsriktlinjer och -regler som resulterat i böter eller annat straff - Inga anmärkningar rörande brott mot kundsekretess och/eller förlust av kunddata som bekräftats av organisationen - Inga anmärkningar från tillsynsorgan rörande persondata

EU:S TAXONOMI

För att nå klimat- och energimålen för 2030 samt målen i den europeiska gröna given har EU upprättat EU:s klimattaxonomi. Syftet är att tillhandahålla ett verktyg för att styra investeringar mot hållbara projekt och aktiviteter. Taxonomi är ett klassificeringssystem för vad EU betraktar som hållbara ekonomiska verksamheter.

Taxonomi omfattar börsnoterade företag och företag av allmänt intresse med fler än 500 anställda. Företagen ska lämna upplysningar om den andel av omsättningen samt kapital- och driftsutgifterna som är förknippade med verksamheterna som ingår i taxonomi. I EU:s första version av taxonomi ingår de sektorer som av EU bedöms ha den största påverkan på utsläpp av koldioxid: skogsbruk, tillverkning, energiframställning, vatten- och avfallshantering, transporter, konstruktion och fastigheter samt datacenter. Företag ska för räkenskapsåret 2022 rapportera bidrag till följande två miljömål enligt taxonomi: begränsning av klimatförändringar och anpassning till klimatförändringar.

Som börsnoterat företag med fler än 500 anställda omfattas Lifco av taxonomi. Lifco har studerat taxonomi och bedömer att den tillverkande verksamhet som finns i koncernen idag inte omfattas av taxonomi. Den tillverkande verksamheten omfattar ett mycket brett spektrum av produkter där merparten av intäkterna hänför sig till tillverkning av rivningsrobotar och verktyg till grävmaskiner och kranar. Merparten av produkterna som säljs till industriföretag tillverkas inte av koncernen utan monteras av färdiga insatsvaror som köps in vilket idag inte omfattas av taxonomi. I koncernen finns också tillverkning av dentalprodukter såsom tandproteser och förbrukningsmaterial som desinfektionsvätskor vilket inte heller omfattas. Lifco följer utvecklingen av taxonomi och räknar med att åtminstone delar av verksamheten kommer att omfattas i framtiden.

Total omsättning är koncernens konsoliderade nettoomsättning som återfinns i koncernens resultaträkning på sidan 94. Totala kapitalutgifter (capex) består av årets investeringar i materiella och immateriella anläggningstillgångar exklusive goodwill vilka framgår i noterna 14 och 15 på raderna Investeringar och Förvärv av bolag. Leasingavtal redovisas som nyttjanderättstillgångar och uppgifter om leasingavtal framgår av not 11. Totala driftsutgifter (opex) består av icke-kapitaliserade kostnader relaterade till forskning och utveckling samt kortfristiga leasingavtal. Driftsutgifterna återfinns i resultaträkningen på raderna Administrationskostnader samt Forsknings- och utvecklingskostnader. Kostnader relaterade till annan reparation och underhåll har inte identifierats men vi fortsätter att förbättra våra rapporteringsprocesser i enlighet med taxonomis definitioner för att öka granulariteten i vår rapportering.

Då Lifco inte har någon omsättning som omfattas av taxonomi finns inte heller några kapitalutgifter eller driftsutgifter kopplade till nuvarande eller framtida omsättning som omfattas av taxonomi. De kapitalutgifter som återfinns i täljaren består av inköp från leverantörer som omfattas av taxonomi (7.7 Förvärv eller ägande av byggnader). De kapitalutgifter som identifierats för räkenskapsåret består i sin helhet av tillkommande nyttjanderättstillgångar i form av leasingkontrakt för lokaler. Dessa har bedömts som taxonomitillämpliga men inte taxonomiförenliga då leverantörens taxonomiförenlighet inte kunnat säkerställas. Inga motsvarande driftsutgifter har identifierats.

Lifco har processer på plats för att säkerställa minimiskyddsåtgärder avseende anti-korruption, rättvis konkurrens, beskattning samt mänskliga rättigheter. Läs mer på sidorna 15-16, 26-28, 32-35, 37 och 50-54. Ingen domstolsdom eller böter har utfärdats mot Lifco inom något av dessa områden under 2022.

TABELL ÖVER TAXONOMIRAPPORTERING 2022 - OMSÄTTNING

Ekonomiska verksamheter	Kodkoder	Absolut omsättning, MSEK	Andel av omsättningen, %	Kriterier för väsentligt bidrag		Kriterier avseende att inte orsaka betydande skada (DNSH)					Minskingsåtgärder, J/N	Taxonomiförenlig andel av omsättningen 2022, %	Taxonomiförenlig andel av omsättningen år 2021, %	Kategori (möjliggörande verksamhet)	Kategori (omställningsverksamheter)	
				Begränsning av klimatförändringar, %	Anpassning till klimatförändringar, %	Biologisk mångfald och ekosystem	Forerätningar, J/N	Cirkulär ekonomi, J/N	Vatten och marina resurser, J/N	Anpassning till klimatförändringar, J/N						Begränsning av klimatförändringar, J/N
A. VERKSAMHETER SOM OMFATTAS AV TAXONOMIN																
A1. Miljömässigt hållbara verksamheter (taxonomiförenliga)																
Omsättning för miljömässigt hållbara verksamheter (taxonomiförenliga) (A1)		-	0%	0%	0%	-	-	-	-	-	-	-	0%	-	-	-
A2. Verksamheter som omfattas av taxonomin men som inte är miljömässigt hållbara (inte taxonomiförenliga)																
Omsättning för verksamheter som omfattas av taxonomin men inte är miljömässigt hållbara (inte taxonomiförenliga) (A2)		-	0%													
Summa A1+A2		-	0%										0%			
B. VERKSAMHETER SOM INTE OMFATTAS AV TAXONOMIN																
Omsättning för verksamheter som inte omfattas av taxonomin (B)		21 552	100%													
Summa A+B		21 552	100%													

TABELL ÖVER TAXONOMIRAPPORTERING 2022 - KAPITALUTGIFTER

Ekonomiska verksamheter	Kodkoder	Absoluta kapitalutgifter, MSEK	Andel av kapitalutgifterna, %	Kriterier för väsentligt bidrag		Kriterier avseende att inte orsaka betydande skada (DNSH)					Minskingsåtgärder, J/N	Taxonomiförenlig andel av kapitalutgifterna 2022, %	Taxonomiförenlig andel av kapitalutgifterna år 2021, %	Kategori (möjliggörande verksamhet)	Kategori (omställningsverksamheter)	
				Begränsning av klimatförändringar, %	Anpassning till klimatförändringar, %	Biologisk mångfald och ekosystem	Forerätningar, J/N	Cirkulär ekonomi, J/N	Vatten och marina resurser, J/N	Anpassning till klimatförändringar, J/N						Begränsning av klimatförändringar, J/N
A. VERKSAMHETER SOM OMFATTAS AV TAXONOMIN																
A1. Miljömässigt hållbara verksamheter (taxonomiförenliga)																
Kapitalutgifter för miljömässigt hållbara verksamheter (taxonomiförenliga) (A1)		-	0%	0%	0%	-	-	-	-	-	-	-	0%	-	-	-
A2. Verksamheter som omfattas av taxonomin men som inte är miljömässigt hållbara (inte taxonomiförenliga)																
Förvärv och ägande av byggnader	7.7	353	15,6%													
Kapitalutgifter för verksamheter som omfattas av taxonomin men inte är miljömässigt hållbara (inte taxonomiförenliga) (A2)		353	15,6%													
Summa A1+A2		353	15,6%										0%			
B. VERKSAMHETER SOM INTE OMFATTAS AV TAXONOMIN																
Kapitalutgifter för verksamheter som inte omfattas av taxonomin (B)		1 909	84,4%													
Summa A+B		2 262	100%													

TABELL ÖVER TAXONOMIRAPPORTERING 2022 - DRIFTSUTGIFTER

Ekonomiska verksamheter	Kodkoder	Absoluta driftsutgifter, MSEK	Andel av driftsutgifter, %	Kriterier för väsentligt bidrag		Kriterier avseende att inte orsaka betydande skada (DNSH)						Minskningssatser, %	Taxonomiförenlig andel av driftsutgifterna 2022, %	Taxonomiförenlig andel av driftsutgifterna år 2021, %	Kategori (möjliggörande verksamhet)	Kategori (omställningsverksamheter)	
				Begränsning av klimatförändringar, %	Anpassning till klimatförändringar, %	Begränsning av klimatförändringar, %/N	Anpassning till klimatförändringar, %/N	Vatten och marina resurser, %/N	Cirkulär ekonomi, %/N	Föreningar, %/N	Biologisk mångfald och ekosystem, %/N						
A. VERKSAMHETER SOM OMFATTAS AV TAXONOMIN																	
A1. Miljömässigt hållbara verksamheter (taxonomiförenliga)																	
		Driftsutgifter för miljömässigt hållbara verksamheter (taxonomiförenliga) (A1)	-	0%	0%	0%	-	-	-	-	-	-	-	0%	-	-	-
A2. Verksamheter som omfattas av taxonomin men som inte är miljömässigt hållbara (inte taxonomiförenliga)																	
		Driftsutgifter för verksamheter som omfattas av taxonomin men inte är miljömässigt hållbara (inte taxonomiförenliga) (A2)	-	0%													
		Summa A1+A2	-	0%										0%			
B. VERKSAMHETER SOM INTE OMFATTAS AV TAXONOMIN																	
		Driftsutgifter för verksamheter som inte omfattas av taxonomin (B)	193	100%													
		Summa A+B	193	100%													

RISKER, HANTERING OCH MÖJLIGHETER

Det finns en rad faktorer som påverkar, eller skulle kunna påverka, Lifcos verksamhet, resultat och/eller finansiella ställning. Lifco har 211 rörelsedrivande bolag i 30 länder samt ett stort antal leverantörer och kunder i olika branscher och geografiska områden. Denna spridning av dotterbolag, kunder och leverantörer innebär att de affärsmässiga riskerna liksom hållbarhetsriskerna begränsas på koncernnivå. Lifcos bransch-, marknads- och operationella risker redogörs för på sidan sidorna 78-79.

HÅLLBARHETSRIKTER I VÄRDEKEDJAN

Lifcobolagens huvudsakliga verksamhet utgörs av sammansättning, försäljning och distribution av produkter, återförsäljning och distribution av inköpta varor samt viss produktion. Större delen av Lifcos verksamhet bedrivs i Europa. Lifcobolagens verksamhet med sammansättning och återförsäljning gör de enskilda bolagen beroende av sina centrala leverantörer avseende bland annat leveransförmåga, produktkvalitet, pris och hållbarhetsrisker. De flesta av Lifcobolagens inköp sker från leverantörer nära verksamheterna i Europa. Vissa leverantörer eller leverantörernas underleverantörer bedriver verksamhet i andra regioner, framför allt Asien. Det förekommer leverantörer och underleverantörer som bedriver verksamhet i länder vilka kan förknippas med högre risker avseende till exempel miljö, klimatpåverkan, resursanvändning, arbetsmiljö, mänskliga rättigheter och korruption. Enskilda dotterbolag kan därför ha hållbarhetsrisker kopplade till leverantörsförhållanden.

Lifcobolagen har ett stort antal kunder, huvudsakligen i Europa. Merparten av kunderna utgörs av tandläkarkliniker och företag inom infrastruktur-, bygg- och rivningsbranscherna. Dessa kunder ställer höga krav på sina leverantörer vad gäller exempelvis produkt-säkerhet och kvalitet, leveransförmåga samt miljö- och klimatpåverkan. Lifco gör bedömningen att de enskilda dotterbolagen har begränsade hållbarhetsrisker kopplade till kundförhållanden.

AFFÄRSMODELLENS MOTSTÅNDSKRAFT MOT HÅLLBARHETSRIKTER

Lifcos grundstenar i affärsmodellen med en diversifierad portfölj av nischbolag koncentrerad till Europa bidrar till koncernens motståndskraft mot hållbarhetsrisker. Lifcos strategi skapar också goda förutsättningar för att Lifco och dess dotterbolag tar hänsyn både till intressenternas och koncernens inverkan på hållbarhetsfrågor.

Lifco förvärvar och utvecklar marknadsledande, hållbara verksamheter med uthållig resultatutveckling och goda kassaflöden. Lifcobolagen är ofta marknadsledande därför att de erbjuder de mest högkvalitativa produkterna inom sin nisch vilket kunderna är beredda att betala ett premium för. För att upprätthålla en sådan position fordras av bolagen att de har kompetenta, motiverade medarbetare och en kultur som skapar möjligheter för och tar vara på idéer och förbättringsförslag. Det i sin tur är bara möjligt om bolagen erbjuder rättvisa arbetsvillkor samt genomsyras av öppenhet, hög etik och hållbarhetstänk.

Lifcos organisation är starkt decentraliserad med hög självständighet i dotterbolagen. Lifco försäkras sig om kunskaps- och kulturöverföring inom koncernen genom att ordföranden i dotterbolagen är seniora personer med lång historik inom koncernen. Det gör att Lifcos starka kultur förs över och implementeras snabbt i nyförvärvade bolag. Dotterbolagens höga självständighet gör dem snabbrikliga och lyhörda för kunders, leverantörers och medarbetares önskemål och krav inom bland annat hållbarhetsområdet.

Lifcokoncernen präglas av långsiktighet. Moderbolaget är mycket långsiktigt som ägare och dotterbolagen har ofta långsiktiga leverantörs- och kundrelationer. En förutsättning för långsiktighet är nära kontakter och öppna dialoger om nya och förändrade krav och önskemål inom bland annat hållbarhetsområdet.

I Lifcos förvärvsprocess utgör hållbarhetsgranskningen ett viktigt inslag. Förvärvsprocessen och Lifcos hållbarhets-due-diligence beskrivs på sidorna 12-13.

Sammantaget gör Lifco bedömningen att dess affärsmodell har en god motståndskraft mot risker inom hållbarhetsområdet.

LIFCOS STRATEGIER MOT RISKER

Lifcos strategier inom hållbarhetsområdet beskrivs på sidorna 14-42. Lifcos strategiska arbete inom hållbarhetsområdet syftar bland annat till att kontrollera och minimera riskerna samt att ta tillvara de affärsmöjligheter som Lifcobolagen identifierar inom hållbarhetsområdet.

Lifco har ännu inte gjort en klimatanalys och bedömt den finansiella påverkan på koncernen av klimatförändringen. Bolaget har för avsikt att göra en klimatanalys inom de närmaste åren.

IDENTIFIERING AV RISKER OCH MÖJLIGHETER

Riskanalyser genomförs årligen i Lifcobolagen, både på operativ nivå och i styrelserna. I riskanalyserna beaktas operationella, finansiella och hållbarhetsrisker liksom dess möjligheter. Dotterbolagens styrelseordförande ingår i den utvidgade ledningsgruppen som gör den årliga övergripande riskbedömningen för koncernen. Riskprocessen är en integrerad del av Lifcokoncernens affärsprocesser och beskrivs i avsnittet Styrning inom hållbarhetsområdet på sidorna 50-53. Den interna kontrollen och riskhanteringen i den finansiella rapporteringen beskrivs i bolagsstyrningsrapporten på sidan 83.

Vid identifieringen av hållbarhetsrisker och möjligheter inom hållbarhetsområdet har Lifco använt GRI-standarden (Global Reporting Initiative) och utgått från värdekedjan som beskrivs på sidorna 44-45.

HÅLLBARHETSRIKES

KLIMAT, MILJÖ OCH RESURSANVÄNDNING

Risk	Hantering	Möjligheter
<p>Klimatförändringen</p> <p>På kort sikt kan klimatförändringen leda till ökade kostnader i försörjningskedjan genom ökade regleringar och högre miljöavgifter i leverantörsleden. På medellång sikt finns risken att höjda havsvattennivåer, brist på fossilfria bränslen och vatten, fler hårda stormar och högre temperaturer påverkar kostnaderna för och tillgängligheten till insatsvaror och transporter. Det kan i sin tur påverka Lifcobolagens leveranssäkerhet mot kund. På längre sikt finns risken att Lifcobolagen inte förmår anpassa sig till ökade regelkrav, teknikutveckling, förändrade konsumtionsmönster och kundefterfrågan eller kompensera sig för kostnadshöjningar i försörjningskedjan till följd av klimatförändringen och/eller göra verksamheten fossilfri vilket kan påverka efterfrågan och vinstmarginaler och därmed ge en betydande negativ finansiell påverkan.</p>	<p>För att bidra till att motverka klimatförändringen har Lifco påbörjat förberedelserna för att sätta ett vetenskapligt baserat utsläppsmål i linje med SBTi:s (Science Based Target initiative) kriterier. För att minska klimatpåverkan sker en successiv övergång i dotterbolagen till mer klimatvänliga transporter, ökad användning av förnybar energi och förbättrad energieffektivitet. I den här omställningen är Lifco beroende av den allmänna tillgängligheten på mer klimatvänliga transporter och energikällor. Lifcobolagens starka kund- och leverantörsrelationer liksom marknadsposition gör det möjligt att helt eller i stor utsträckning få priskompensation för höjda kostnader i försörjningskedjan på kort och medellång sikt. För att hantera riskerna på medellång och längre sikt kommer Lifco att tydliggöra behovet i organisationen av klimatrelaterade analyser för att koncernbolagen ska förstå riskerna i den egna, större leverantörers och kundernas verksamhet. Därigenom kan Lifco skaffa sig en bättre bild över det samlade riskläget i koncernen på längre sikt.</p>	<p>Klimatförändringen skapar också affärsmöjligheter för Lifcobolagen. Inom många bolag pågår ett kontinuerligt utvecklingsarbete för att minska produkternas negativa klimat- och miljöpåverkan. Flera av Lifcobolagen erbjuder produkter där den unika konkurrensfördelen är produktens positiva bidrag till kundernas klimatpåverkan och utsläppsnivåer. Förmågan att erbjuda energieffektiva produkter och produkter med låga utsläppsnivåer är ofta en stark konkurrensfördel och har en positiv effekt på såväl efterfrågan som vinstmarginaler. Genom att aktivt minska koncernens CO₂-utsläpp bidrar Lifco också till att reducera utsläppen i kunderna och leverantörernas värdekedjor vilket på längre sikt kan vara en konkurrensfördel.</p>
<p>Klimatanpassning</p> <p>På kort sikt bedöms risken som låg för att dotterbolagen eller dess leverantörer misslyckas med att anpassa sig till ett förändrat klimat. På medellång och lång sikt finns risken att Lifcobolagen eller dess leverantörer inte anpassar sig till exempelvis höjda havsvattennivåer, vattenbrist, högre temperaturer, högre miljöavgifter, ökade regleringar eller misslyckas med omställningen till fossilfria bränslen. Detta kan komma att påverka efterfrågan, leveransförmåga, produktkvalitet samt tillgången till kapital vilket kan påverka det finansiella resultatet. Om kunderna misslyckas med att anpassa sig till klimatförändringen kan efterfrågan på Lifcobolagens produkter påverkas negativt vilket kan ha en betydande negativ finansiell påverkan.</p>	<p>För att hantera riskerna på medellång och längre sikt kommer Lifco att tydliggöra behovet i organisationen av klimatrelaterade analyser för att koncernbolagen ska förstå riskerna i den egna, större leverantörers och kundernas verksamhet. Därigenom kan Lifco skaffa sig en bättre bild över det samlade riskläget i koncernen på längre sikt.</p>	<p>Tidiga insikter om behovet av klimatanpassningar både i den egna verksamheten och hos leverantörer samt kunder kan stärka Lifcobolagens marknadsposition och därmed påverka efterfrågan och vinstmarginaler positivt.</p>
<p>Energianvändning och energieffektivitet</p> <p>På kort sikt finns risken att Lifcobolagen inte lyckas effektivisera sin energianvändning eller öka andelen förnybar energi vilket kommer att påverka vinstmarginalerna. På medellång och lång sikt finns risken att leverantörer inte effektiviserar sin energianvändning eller ökar andelen förnybar energi vilket leder till ökade kostnader för Lifcobolagen som kan vara svårt att få priskompensation för hos kunderna och därmed påverkar vinstmarginalerna negativt. Risken finns på medellång och lång sikt att Lifcobolagen inte förmår möta kundernas krav på produkter med god energieffektivitet vilket kommer att påverka efterfrågan negativt.</p>	<p>Lifcos mål på kort, medellång och lång sikt är att öka energieffektiviteten samt öka andelen förnybar energi. Energieffektiviteten och andelen förnybar energi rapporteras och följs upp på koncernnivå årsvis. I dotterbolagen vidtas olika åtgärder som till exempel installationer av solceller, gröna elavtal, förbättrad isolering och mer energieffektiva maskiner och redskap. Dotterbolagen för samtal med större leverantörer kring behovet av att förbättra energieffektiviteten och andelen förnybar energi för att hålla nere kostnadsnivåerna.</p>	<p>Flera av Lifcobolagen erbjuder produkter där den unika konkurrensfördelen är produktens positiva påverkan på kundernas energieffektivitet. Inom Lifcobolagen pågår kontinuerligt utvecklingsarbete med att förbättra produkternas energieffektivitet vilket är en konkurrensfördel.</p>

FORTS. KLIMAT, MILJÖ OCH RESURSANVÄNDNING

Risk	Hantering	Möjligheter
<p>Återvinning och cirkulära affärsmodeller</p> <p>På kort sikt finns risken att Lifcobolagen inte planerar för och påbörjar etableringen av system för återvinning och cirkulära affärsmodeller. På medellång och lång sikt finns risken att Lifcobolagen förlorar leverantörsrelationer eller affärsmöjligheter hos kunder genom att inte erbjuda återvinning och cirkulära affärsmodeller vilket kommer att påverka det finansiella resultatet negativt.</p>	<p>På kort sikt ansvarar dotterbolagen självständigt för att etablera system för återvinning och cirkulära affärsmodeller gentemot leverantörer och kunder. På medellång sikt kan Lifcokoncernen komma att ställa krav på dotterbolagen att planera för cirkulära affärsmodeller för att inte förlora affärsmöjligheter.</p>	<p>Genom att etablera system för återvinning och cirkulära affärsmodeller kan Lifco stärka sin position gentemot leverantörer och kunder vilket har en positiv effekt på längre sikt på det finansiella resultatet.</p>
<p>Användning av vatten och marina resurser</p> <p>Risken finns på kort sikt att Lifco inte identifierar hur förbrukning av vatten och marina resurser kan komma att påverka den egna verksamheten, leverantörer och kunder. På medellång och lång sikt finns risken att Lifcobolagen förbiser risker inom området vatten och marina resurser vilket kan komma att påverka Lifcobolagens position och det finansiella resultatet negativt.</p>	<p>Lifcos mål är att vattenkonsumtionen associerad med Lifcos produkter ska minska. Lifco ska inte ha affärsrelationer med leverantörer som bryter mot tillämplig lagstiftning och åsidosätter miljöfrågor. Lifcobolagen har från och med 2022 påbörjat inventeringen av sin vattenförbrukning. Lifcos ambition på kort sikt är att identifiera riskerna förknippade med förbrukningen av vatten och marina resurser i den egna verksamheten.</p>	<p>Det finns flera Lifcobolag som erbjuder produkter där den unika konkurrensfördelen är produktens begränsade vattenförbrukning och utsläpp.</p>
<p>Biologisk mångfald, ekosystem och hotade arter</p> <p>På kort sikt bedöms risken som låg. Lifco har tre bolag som bedriver verksamhet i eller nära skyddade områden. Antalet medarbetare i dessa tre bolag utgör tillsammans mindre än 1% av koncernens totala antal medarbetare. Risken på medellång och lång sikt att Lifcobolag skadar den biologiska mångfalden och/eller ekosystem genom placeringen av sin verksamhet bedöms som låg. Risken finns på kort till lång sikt att leverantörer bedriver verksamhet som skadar eller hotar den biologiska mångfalden. Risken finns också på kort till lång sikt att kunder använder Lifcobolagens produkter i verksamheter som hotar eller skadar den biologiska mångfalden eller ekosystem. Risken är särskilt hög bland kunderna inom Demolition & Tools. Om sådana risker inträffar kan det påverka Lifcos finansiella resultat och skada Lifcobolagens varumärken vilket både på kort och lång sikt kan påverka efterfrågan negativt.</p>	<p>Lifcos policy är att verksamheterna inte ska skada eller hota biologiska mångfalden, ekosystem eller hotade arter. Inför nyetableringar granskar Lifcobolagen riskerna för att skada eller hota den biologiska mångfalden, ekosystem eller hotade arter. Lifco ska inte ha affärsrelationer med leverantörer som bryter mot tillämplig lagstiftning och åsidosätter miljöfrågor. Under due diligence-processen vid förvärv granskar Lifco riskerna för att verksamheten skadar eller kan komma att skada den biologiska mångfalden, ekosystem eller hotade arter.</p>	
<p>Föroreningar och hantering av skadliga ämnen liksom farligt avfall</p> <p>På kort till lång sikt bedöms risken att något Lifcobolag bryter mot regelverk eller riktlinjer rörande hantering av föroreningar, skadliga eller farligt avfall som låg. Risken finns på kort till lång sikt att leverantörer eller kunder misslyckas med att hantera föroreningar, skadliga ämnen eller skadligt avfall på ett säkert och miljövänligt sätt. Om sådana risker inträffar kan det påverka Lifcos finansiella resultat och skada det berörda Lifcobolagets varumärke vilket både på kort och lång sikt kan påverka efterfrågan negativt.</p>	<p>Lifcos mål är att användningen av skadliga ämnen ska minska i verksamheten. På kort sikt bedöms risken vara låg för misslyckad hantering eftersom dotterbolagen bedöms ha nödvändiga processer på plats. Lifcobolagens minimikrav är att följa nationella och lokala lagar och regler för hantering av föroreningar, skadliga ämnen och skadligt avfall. Flera av Lifcobolagen har miljöledningssystem för sitt miljöarbete. Lifco ska inte ha affärsrelationer med leverantörer som bryter mot tillämplig lagstiftning. Inom vissa av Lifcobolagen förekommer genomlysning av leverantörernas hantering av föroreningar, skadliga ämnen och skadligt avfall där det bedöms kunna ha en affärsmässig påverkan eller kunna skada Lifco på annat sätt. Lifcobolag som har medarbetare i fält för att utföra installationer etc hos kunder undersöker kundernas rutiner kring hantering av föroreningar, skadliga ämnen och skadligt avfall för att säkerställa medarbetarnas hälsa och säkerhet.</p>	

ARBETSMILJÖ, HÄLSA OCH SÄKERHET

Risk	Hantering	Möjligheter
Arbetsplatsolyckor och säkerhet		
Det finns risk på kort till lång sikt för att medarbetare i Lifcobolagen kan skadas på arbetsplatsen. Om medarbetare skadas kan det påverka det berörda Lifcobolagets arbetsgivarvarumärke och kommersiella varumärke negativt, vilket kan leda till svårigheter att rekrytera och behålla medarbetare samt minskade intäkter. Skador kan också leda till kostnader för åtgärder på arbetsplatsen och ekonomiska ersättningar.	Lifcos vision är att ingen medarbetare ska skadas på arbetsplatserna. För att behålla attraktiviteten som arbetsgivare och leverantör måste Lifco säkerställa trygga och säkra arbetsplatser. Arbetsmiljön är därför en högprioriterad fråga i Lifcobolagen som arbetar systematiskt med att identifiera och begränsa riskerna för arbetsskador. Lifcobolagen strävar generellt sett efter att upprätthålla en arbetsmiljösäkerhet som går utöver minimikraven i nationella regelverk och branschstandarder. Vid förvärv utvärderar Lifco alltid arbetsmiljön inklusive företagskulturen som en del av due diligenceprocessen.	Genom att erbjuda säkra och trygga arbetsplatser bygger Lifcobolagen starka arbetsgivarvarumärken och behåller sin attraktivitet som arbetsgivare.
Medarbetarhälsa hos leverantörer		
Det finns risk på kort till lång sikt för att medarbetare hos leverantörer skadas när de tillverkar produkter som något Lifcobolag använder. Den finansiella effekten av risken bedöms vara begränsad för Lifco.	Lifco ställer som krav på sina större leverantörer att de ska följa Lifcos uppförandekod och därmed krav på att tillhandahålla säkra och sunda arbetsförhållanden. Lifco ska inte ha affärsrelationer med leverantörer som bryter mot regelverk eller riktlinjer. Vid upphandling av leverantör ingår krav på ledningssystem för arbetsmiljö som ett kriterium om det bedöms som relevant för den aktuella produkten eller tjänsten.	Flera av Lifcobolagen erbjuder produkter där den unika konkurrensfördelen är produktens positiva påverkan på kundernas arbetsmiljö och säkerhet.
Produktsäkerhet		
Det finns risk på kort och lång sikt för att medarbetare hos kunder skadas när de använder en produkt från ett Lifcobolag. Det kan leda till krav på ekonomiska ersättningar och skada det berörda Lifcobolagets varumärke.	Produktsäkerhet är av högsta betydelse för koncernen och Lifcobolagen ska leverera produkter och tjänster av genomgående högt värde, kvalitet och pålitlighet. I Lifcobolagen pågår kontinuerligt arbete med att utveckla produkternas säkerhet och säkerheten kring handhavandet av produkterna. Samtliga produkter och tjänster ska som minimikrav följa relevanta regler och förordningar vad gäller arbetsmiljö- och arbetsskyddkrav. Som en del i detta ingår att i relevanta fall utbilda medarbetare hos kunderna som ska handha någon eller några av Lifcobolagens produkter.	Flera av Lifcobolagen erbjuder produkter där den unika konkurrensfördelen är produktens positiva påverkan på kundernas arbetsmiljö och säkerhet.
Anställningsvillkor		
Det finns risk på kort och lång sikt att något Lifcobolag misslyckas med att erbjuda rättvisa och rimliga anställningsvillkor och löner. Det kan skada det berörda bolagets arbetsgivarvarumärke och förmåga att behålla samt rekrytera medarbetare. Risken bedöms som låg.	I Lifco ska anställningsvillkor och löner vara rättvisa och rimliga. Generella anställningsvillkor regleras i en koncernövergripande policy. Vid förvärv utvärderar Lifco alltid anställningsvillkor som en del av due diligenceprocessen.	Rättvisa och lika anställningsvillkor är grundläggande för att motivera medarbetarna. Genom att erbjuda rättvisa och lika anställningsvillkor stärker Lifcobolagen sina arbetsgivarvarumärken, motiverar medarbetare och skapar förutsättningar för att rekrytera de bästa kompetenserna.
Kompetensutveckling		
Det finns risk på kort till lång sikt att Lifcobolagen misslyckas med att erbjuda medarbetarna kompetensutveckling. Det kan skada det berörda bolagets arbetsgivarvarumärke och förmåga att behålla samt rekrytera medarbetare. Risken bedöms som låg.	Lifco och Lifcobolagen ska erbjuda medarbetare relevant utbildning för att utföra arbetsuppgifterna. Cheferna ansvarar för att säkerställa kompetensutveckling och internt avancemang.	Genom kompetensutveckling och möjlighet till internt avancemang skapas medarbetarengagemang och motiverade medarbetare vilket stärker arbetsgivarvarumärkena.

MÄNSKLIGA RÄTTIGHETER

Risk	Hantering	Möjligheter
<p>Könsfördelning</p> <p>Det finns en risk för att Lifcobolagen inte lyckas förbättra könsfördelningen bland lönesättande chefer. På kort och medellång sikt är risken stor medan den på längre sikt bedöms vara begränsad. Om Lifcobolagen inte hanterar risken kan det på längre sikt skada arbetsgivarvarumärken och försämra Lifcobolagens konkurrensförmåga vilket kan påverka efterfrågan och vinstmarginaler. Lifco gör bedömningen att könsfördelningen hos leverantörer och kunder har en liten riskpåverkan på verksamheten.</p>	<p>Lifcos mål är att förbättra könsfördelningen mellan kvinnor och män bland lönesättande chefer. Flera olika aktiviteter vidtas för att nå målet. Bland annat ska det alltid finnas minst en kvinnlig slutkandidat vid tillsättande av VD:ar i dotterbolagen. En förutsättning för att lyckas förbättra könsfördelningen är att Lifcobolagen erbjuder lika lön för lika arbete oavsett kön eller annan diskrimineringsgrund. Det finns Lifcobolag som genomfört lönekartläggningar och åtgärdat identifierade löneskillnader. Eftersom Lifcos chefer i allmänhet stannar mycket länge i bolagen är chefsomsättningen låg vilket gör att tar det tid för Lifcobolagen att förändra könsfördelningen.</p>	<p>En jämn könsfördelning bidrar till att bygga arbetsgivarvarumärken och leder till att arbetsgrupperna presterar bättre.</p>
<p>Diskriminering</p> <p>Det finns en risk för att Lifcobolag diskriminerar medarbetare vid exempelvis lönesättning eller tjänstetillsättningar eller är diskriminerande vid nyrekryteringar. Det kan på kort till lång sikt skada Lifcobolagens varumärke och påverka efterfrågan och det finansiella resultatet. Lifco gör bedömningen att diskriminering eller diskrimineringsrisker hos leverantörer och kunder har en liten riskpåverkan på verksamheten.</p>	<p>Lifco accepterar inte diskriminering på grund av kön, genusidentitet eller uttryck, etnisk bakgrund, trosinriktning, funktionsvariation, sexuell läggning, ålder, nationalitet, politisk uppfattning, medlemskap i fackförening, status, social bakgrund, språk, hälsotillstånd eller familjeförhållande. Lifco fordrar också av sina större leverantörer att de inte diskriminerar medarbetare. Diskrimineringsbrott eller misstänkta diskrimineringsbrott i Lifcokoncernen kan rapporteras genom visseblåsartjänsten som beskrivs närmare på sidan 37. Lifcobolagen ska rapportera diskrimineringsbrott till koncernledningen som vidtar åtgärder.</p>	<p>Rättvisa, icke-diskriminerande arbetsplatser bidrar till att bygga förtroende och starka arbetsgivarvarumärken.</p>
<p>Föreningsfrihet</p> <p>Risken för att Lifcobolag inte ska tillåta föreningsfrihet och/eller rätten att förhandla kollektivt bedöms på kort till lång sikt som låg. Det finns en risk att leverantörer eller kunder inte tillåter föreningsfrihet och/eller rätten att förhandla kollektivt. Lifco gör bedömningen att denna risk hos leverantörer och kunder har en liten riskpåverkan på verksamheten.</p>	<p>Alla medarbetare hos Lifco har rätt till föreningsfrihet och att förhandla kollektivt. Lifco ställer också som krav på större leverantörer att de ska följa samma principer. Om leverantörerna bryter mot detta kan affärsrelationen avslutas. Misstänkta brott eller brott mot föreningsfriheten i Lifcokoncernen kan rapporteras genom visseblåsartjänsten som beskrivs närmare på sidan 37. Lifcobolagen ska rapportera brott mot föreningsfriheten till koncernledningen som vidtar åtgärder.</p>	<p>Respekt för föreningsfrihet bidrar till att bygga förtroende och starka arbetsgivarvarumärken.</p>
<p>Barnarbete</p> <p>Risken för att Lifcobolag ska tillämpa barnarbete bedöms på kort, medellång och lång sikt som mycket låg. Lifco gör bedömningen att risken är låg också hos kunderna. Det finns en risk för att leverantörer eller underleverantörer i vissa länder kan tillämpa barnarbete. Förekomsten av barnarbete hos leverantörer kan skada Lifcos och Lifcobolagens varumärke mycket allvarligt och därmed påverka efterfrågan och det finansiella resultatet.</p>	<p>Barnarbete är strikt förbjudet i Lifco och hos dess leverantörer. Produkter från leverantörer, dess underleverantörer eller samarbetspartners, där barnarbete förekommer, accepteras inte. Misstänkt barnarbete eller barnarbete i Lifcokoncernen eller dess inköpta produkter och tjänster kan rapporteras genom visseblåsartjänsten som beskrivs på sidan 37. Lifcobolagen ska rapportera fall av barnarbete till koncernledningen som vidtar åtgärder.</p>	<p>Tydligt avståndstagande mot barnarbete bidrar till att bygga förtroende och starka arbetsgivarvarumärken samt långsiktiga kund- och leverantörsrelationer.</p>
<p>Tvångsarbete och modernt slaveri</p> <p>Risken för att Lifcobolag ska tillämpa tvångsarbete eller modernt slaveri bedöms på kort, medellång och lång sikt som mycket låg. Lifco gör bedömningen att risken generellt sett är låg också hos kunderna. Det finns en risk för att leverantörer eller underleverantörer i vissa länder kan tillämpa tvångsarbete eller modernt slaveri. Förekomsten av tvångsarbete eller modernt slaveri hos leverantörer kan skada Lifcos och Lifcobolagens varumärke allvarligt och därmed påverka efterfrågan och det finansiella resultatet.</p>	<p>Tvångsarbete eller modernt slaveri är strikt förbjudet i Lifco. Produkter från leverantörer, dess underleverantörer eller samarbetspartners, där tvångsarbete eller modernt slaveri förekommer, accepteras inte. Lifco har identifierat risken för tvångsarbete eller modernt slaveri som högre i vissa länder och verksamhetsområden där särskilda utbildningsinsatser görs eller har gjorts internt och hos kunder och leverantörer för att minimera riskerna. Misstänkt tvångsarbete eller modernt slaveri i Lifcokoncernen eller dess inköpta produkter och tjänster kan rapporteras genom visseblåsartjänsten som beskrivs närmare på sidan 37. Lifcobolagen ska rapportera fall av tvångsarbete eller modernt slaveri till koncernledningen som vidtar åtgärder.</p>	<p>Respekt för mänskliga rättigheter bidrar till att bygga förtroende och starka arbetsgivarvarumärken samt långsiktiga kund- och leverantörsrelationer.</p>

FORTS. MÄNSKLIGA RÄTTIGHETER

Risk	Hantering	Möjligheter
<p>Negativa effekter på lokalsamhällen</p> <p>Risken för att Lifcobolag ska ha en negativ effekt på lokalsamhällen inom miljö, arbetsrätt, mänskliga rättigheter eller korruption är låg på kort, medellång och lång sikt. Förekomsten av sådan risk kan skada Lifcos och Lifcobolagens varumärke och relationer och därmed påverka efterfrågan och det finansiella resultatet.</p>	<p>För Lifco handlar hållbarhet också om att bidra positivt till samhället. Lifco bidrar genom att betala skatter där värdena uppstår och erbjuda arbetstillfällen med rättvisa arbetsvillkor. Koncernens verksamhet bedrivs ofta utanför storstadsregionerna och bidrar därmed positivt till utvecklingen av mindre tätbefolkade områden. Lifcos höga affärsetik och respekt för mänskliga rättigheter genomsyrar alla relationer i värdekedjan vilket på både kort och lång sikt bidrar positivt till samhället.</p>	<p>För Lifco bidrar goda relationer med lokalsamhällena till starka arbetsgivarvarumärken vilket bland annat skapar fördelar vid rekryteringar.</p>
<p>Brott mot ursprungsbefolkning</p> <p>Risken för att Lifcobolag ska utföra brott mot ursprungsbefolkning bedöms på kort, medellång och lång sikt som mycket låg. Lifco gör bedömningen att risken generellt sett är låg också hos kunderna. Det finns en risk för att leverantörer eller underleverantörer i vissa länder skulle kunna utföra brott mot ursprungsbefolkning. Förekomsten av sådant brott kan skada Lifcos och Lifcobolagens varumärke allvarligt och därmed påverka efterfrågan och det finansiella resultatet.</p>	<p>Brott mot ursprungsbefolkning är strikt förbjudet i Lifco. Produkter från leverantörer, dess underleverantörer eller samarbetspartners, där brott mot ursprungsbefolkning förekommer, accepteras inte. Misstänkt brott mot ursprungsbefolkning i Lifcokoncernen eller dess inköpta produkter och tjänster kan rapporteras genom visselblåsartjänsten som beskrivs närmare på sidan 37. Lifcobolagen ska rapportera fall av brott mot ursprungsbefolkning till koncernledningen som vidtar åtgärder.</p>	<p>Respekt för mänskliga rättigheter bidrar till att bygga förtroende och starka arbetsgivarvarumärken samt långsiktiga kund- och leverantörsrelationer.</p>

KORRUPTION, PENNINGTVÄTT OCH SKATT

Risk	Hantering	Möjligheter
<p>Korruption</p> <p>En del av Lifcos dotterbolag, leverantörer och kunder verkar i länder där det finns risk för korruption. Risken finns för korruption vilket kan leda till rättsliga tvister och skada Lifco och Lifcobolagens varumärke samt leda till avbrutna leverantörs- och/eller kundrelationer. Detta kan ha en betydande effekt på Lifcos och Lifcobolagens finansiella resultat.</p>	<p>Lifco har nolltolerans för mutor och korruption i hela värdekedjan. Misstänkta mutbrott kan leda till avbrutna affärsrelationer gentemot såväl leverantörer som kunder. Lifco har en oberoende externt hanterad visselblåsarfunktion med full anonymitet som är tillgänglig via koncernens webbplats. Visselblåsarfunktionen beskrivs på sidan 37. Lifco AB och samtliga dotterbolag är politiskt neutrala och ger inte bidrag till politiska partier, organisationer, kandidater eller innehavare av offentliga positioner. Lifco har identifierat risken för mutbrott eller försök till mutor som högre i vissa länder och verksamhetsområden där särskilda utbildningsinsatser internt och hos kunder och leverantörer görs eller har gjorts för att minimera riskerna.</p>	<p>Sunda affärer och hög affärsetik är grunden för att bygga förtroende samt starka varumärken och långsiktiga relationer med såväl kunder som leverantörer.</p>
<p>Penningtvätt</p> <p>Risken finns att Lifcos leverantörer eller kunder använder Lifcos verksamhet för penningtvätt. Det kan leda till rättsliga tvister och skada Lifco och Lifcobolagens varumärke samt leda till avbrutna leverantörs- och/eller kundrelationer. Detta kan ha en betydande effekt på Lifcos och Lifcobolagens finansiella resultat.</p>	<p>Lifco accepterar inte penningtvätt. Lifco hanterar risken på följande sätt: dotterbolagen får aldrig ta emot kontant betalning från kunder och betalar aldrig leverantörer kontant. Alla betalningar från kunder och till leverantörer går via etablerade banksystem och det europeiska clearingsystemet. Samtliga transaktioner registreras i koncernens redovisningssystem. Koncernens revisorer gör stickprov avseende betalningar varje år. Misstänkta fall av penningtvätt utreds på koncernnivå och kan anmälas anonymt via visselblåsartjänster som beskrivs på sidan 37.</p>	<p>Sunda affärer och hög affärsetik är grunden för att bygga förtroende och starka varumärken samt långsiktiga relationer med såväl kunder som leverantörer.</p>

FORTS. KORRUPTION, PENNINGTVÄTT OCH SKATT

Risk	Hantering	Möjligheter
Kartellbildningar		
Risken för att något Lifcobolag deltar i kartellbildningar bedöms som mycket låg på kort, medellång och lång sikt.	Lifco tar tydligt avstånd från kartellbildningar i sin uppförandekod.	
Undanhållande av skatt		
Det finns en risk att Lifcokoncernen eller Lifcobolagen undanhåller skatt eller undviker att betala skatt i det land där skatten uppstår. Om risken skulle inträffa kan det leda till rättsliga tvister och skada Lifcobolagets varumärke samt leda till avbrutna leverantörs- och/eller kundrelationer. Detta kan ha en betydande effekt på Lifcokoncernens och Lifcobolagets finansiella resultat. Risken bedöms som mycket låg på kort, medellång och lång sikt.	Lifcobolagen ska uppfylla sin skyldighet att betala skatt i enlighet med regler som fastställts av de relevanta myndigheterna i varje jurisdiktion. Lifcokoncernen och dess dotterbolag genomför aldrig transaktioner vars enda eller huvudsakliga syfte är att skapa skattefördelar. Efterlevnaden av skattepolicyn granskas vid internrevisioner och följs upp av styrelsen genom revisionsutskottet.	Goda relationer med lokalsamhällena där Lifcobolagen verkar bidrar till att bygga förtroende och starka arbetsgivarvarumärken.

KUNDINTEGRITET OCH DATASÄKERHET

Risk	Hantering	Möjligheter
Det finns risk på kort till lång sikt att något Lifcobolag läcker, blir utsatt för stöld av eller på något annat sätt förlorar kund- eller leverantörsinformation. Det finns risk på kort till lång sikt att Lifco eller något Lifcobolag drabbas av att en leverantör eller kund läcker, blir utsatt för eller på något annat sätt blir av med information om Lifco eller ett Lifcobolag. Förlust av kund- eller leverantörsinformation kan leda till skadeståndsanspråk och skada varumärket vilket kan ha en negativ effekt på Lifcokoncernens finansiella resultat.	Det är en del av Lifcobolagens affärsprocesser att arbeta för att förebygga och hindra säkerhetsincidenter som till exempel bedrägerier, cyberattacker eller informationsstöld. Lifcobolagen ska ha system för backuper vilka kontrolleras regelbundet. Bolagen arbetar kontinuerligt för att stärka säkerhetsmedvetandet och kunskapen om dataskydd. Flera bolag arrangerar obligatoriska medarbetarutbildningar inom exempelvis dataskydd.	Hög datasäkerhet och kundintegritet bidrar till att bygga Lifcobolagens varumärken och förtroende samt stärker kund- och leverantörsrelationer.

OM HÅLLBARHETSRAPPORTEN

Rapporten omfattar Lifcokoncernen, det vill säga moderbolaget Lifco AB (publ) och samtliga dotterbolag. Hållbarhetsrapporten omfattar samma juridiska enheter som den finansiella rapporten. Lifco AB (publ) är ett svenskt publikt bolag och dess aktier är noterade på Nasdaq Stockholm. Huvudkontor och säte är i Enköping. I rapporten förkortas bolagsnamnet till Lifco.

Hållbarhetsrapporten avser perioden 1 januari 2022 till 31 december 2022 och utgör Lifcos lagstadgade, årliga hållbarhetsrapport. Hållbarhetsrapporten omfattar sidorna 14-65 och har granskats av revisorerna enligt FAR:s uttalande RevR 12 Revisorns yttrande om den lagstadgade hållbarhetsrapporten. Hållbarhetsrapporten innehåller information om mål, resultat, styrning, policyer, risker, riskhantering och möjligheter som är relevanta för väsentliga miljömässiga, sociala och bolagsstyrningsrelaterade aspekter och effekter av Lifcos verksamhet. Lifcos affärsmodell, strategi och förvärvsprocess beskrivs på sidorna 8-13. Hållbarhetsrapporten utgör tillsammans med bolagsstyrningsrapporten en del av förvaltningsberättelsen. Kontaktperson för hållbarhetsrapporten är VD Per Waldemarson, e-mail ir@lifco.se.

REDOVISNINGSPRINCIPER OCH RAPPORTERINGSRAMVERK

Hållbarhetsrapporten har upprättats med referens till GRI Standards (Global Reporting Initiative Standards). Lifco har för avsikt att från 2023 årligen rapportera enligt GRI. Vid upprättandet av rapporten har principer för att definiera innehåll som intressent-deltagande, väsentlighet och fullständighet samt principer för redovisningskvalitet som riktighet, balans, tydlighet, jämförbarhet, tillförlitlighet och tidsfaktorer tillämpats. Lifco undertecknade FN:s Global Compact 2016 och avger varje år en Communication on Progress. Lifcos Communication on Progress finns från och med 2023 tillgänglig på Lifcos webbplats lifco.se/sustainability.

FÖRÄNDRINGAR FRÅN FÖREGÅENDE RAPPORTPERIOD

Hållbarhetsrapporten för 2022 har kompletterats med ett flertal nya indikatorer, mål och upplysningar jämfört med rapporten för 2021. Viss medarbetardata som rapporterades i hållbarhetsrapporten 2021 har justerats eftersom datainsamlingen förfinats under 2022. För 2021 har koncernens energiförbrukning justerats så att all el till kyla ingår. I hållbarhetsrapporten 2022 ingår följande ny information:

MINSKAD MILJÖ OCH KLIMATPÅVERKAN

Farligt avfall, ton per år samt per vinstkrona

Vattenförbrukning, liter per år och anställd samt vinstkrona

Vattenförbrukning från områden med vattenstress, liter per år och anställd samt vinstkrona

Energiförbrukning i relation till omsättning och antal anställda

Förnybar energi i relation till total energiförbrukning samt vinst, omsättning och anställda¹

Biogeniska utsläpp

Scope 3 har utökats med uppströms transporter och distribution

Verksamheter i eller nära miljöskyddade områden

Böter eller avgifter på grund av försummelse inom miljöområdet¹

MOTIVERADE MEDARBETARE OCH TRYGGA ARBETSPLATSER

Antal och andel medarbetare som omfattas av ledningssystem för arbetsmiljö

Arbetsplatsolyckor per region och anställd¹, förlorade arbetsdagar och olyckor med dödlig utgång

Antal och andel lönesättande chefer per kön¹

Andel dotterbolag som genomfört lönegapsanalyser mellan kvinnor och män

Personalomsättning per region

Sjukfrånvaro per region, antal sjukdagar, sjukdagar per medarbetare och i relation till arbetade timmar

Föräldralediga medarbetare i antal per kön

Antal och andel medarbetare som omfattas av kollektivavtal

Antal och andel medarbetare per region och kön

Antal och andel medarbetare per avtalstyp, arbetstid, region och kön

Antal och andel medarbetare per åldersgrupp

Antal medarbetare med icke-garanterade timmar per region och kön

Antal medarbetare som inte är anställda

Antal och andel nyanställda medarbetare per kön och region

Antal och andel nyanställda medarbetare per åldersgrupp och region

SUNDA AFFÄRER

Koncernens omsättning enligt Global Corruption Index i absoluta tal och som andel

Antal fall av korruption¹

Antal rättsliga prövningar relaterade till korruption som omfattar medarbetare¹

Förluster till följd av korruption¹

Betald skatt per land

Förluster till följd av dålig produktkvalitet¹

Antal incidenter till följd av produkts eller tjänsts påverkan på hälsa eller säkerhet som resulterat i böter eller annat straff¹

Antal incidenter till följd av bristande information om en produkt eller tjänst som resulterat i böter eller annat straff¹

Antal brott mot marknadsföringsriktlinjer och -regler som resulterat i böter eller annat straff¹

Antal anmärkningar rörande brott mot kundsekretess och/eller förlust av kunddata som bekräftats av organisationen¹

Antal anmärkningar från tillsynsorgan rörande persondata¹

NYA MÅL

Under 2022 har Lifco satt mål för de nyckeltal som markerats med fotnoten 1 ovan.

Lifco har redovisat sina växthusgasutsläpp sedan 2019 och har under 2022 satt som mål att varje år minska sina utsläpp i scope 1-2 i relation till vinsten.

FINANSIELLA RESULTAT

Lifco hade en stark utveckling 2022 till följd av ett generellt sett gott marknadsläge och förvärv.

Omsättningen ökade med 23,3% till 21 552 (17 480) MSEK. Den organiska tillväxten uppgick till 11,3%, förvärv bidrog med 8,7% och valutakursförändringar påverkade omsättningen positivt med 5,1%. Avyttringen i maj 2022 av det estniska bolaget Hekotek som huvudsakligen säljer sågverksutrustning till Ryssland påverkade omsättningen negativt med 1,8%. Omsättningen påverkades positivt av priskompensation för kostnadsökningar i de flesta delar av verksamheten.

EBITA ökade med 25,7% till 4 662 (3 709) MSEK och EBITA-marginalen förbättrades med 0,4 procentenheter till 21,6% (21,2%). Organisk tillväxt och förvärv bidrog till EBITA-ökningen. Valutakursförändringar påverkade EBITA positivt med 4,4%. Under perioden genererades 41% (40%) av EBITA i EUR, 24% (25%) i SEK och 12% (12%) i NOK, 8% (7%) i GBP, 6% (5%) i DKK, 4% (5%) i USD och 5% (6%) i andra valutor.

Investeringar i immateriella och materiella anläggningstillgångar uppgick till 348 (312) MSEK.

Finansnettot uppgick till -111 (-71) MSEK, huvudsakligen till följd av högre räntekostnader.

Resultat före skatt ökade med 25,1% till 3 842 (3 070) MSEK. Under 2022 belastades resultatet med totalt 36 (42) MSEK för poster relaterade till förvärven som konsoliderats under året.

Årets resultat ökade med 16,4% till 2 828 (2 429) MSEK. Resultat per aktie ökade med 16,5% till 6,13 (5,26) kr.

Koncernens skattekostnad uppgick till 1 014 (641) MSEK, vilket motsvarar 26,4% (20,9%) av resultat före skatt. Betald skatt uppgick till 911 (684) MSEK, vilket utgör 23,7% (22,3%) av resultat före skatt. Den effektiva skattesatsen var högre än normalt till följd av omvärdering av pensionsåtaganden säkrade av kapitalförsäkringar vilket lett till lägre uppskjuten skattefordran. Denna omvärdering ökade årets skattekostnad med cirka 47 (-71) MSEK. Den effektiva skattesatsen påverkades 2022 också av aviserad höjd bolagsskatt i Storbritannien vilket ledde till högre uppskjuten skatteskuld.

Varulagret uppgick till 3 682 (2 821) MSEK och kundfordringarna till 2 853 (2 257) MSEK. Genomsnittligt sysselsatt kapital exklusive goodwill ökade under året till 3 444 (2 294) MSEK. EBITA

i relation till genomsnittligt sysselsatt kapital exklusive goodwill uppgick till 135% (162%) vid årsskiftet.

Goodwill och övriga immateriella tillgångar uppgick vid årets slut till 18 286 (15 497) MSEK.

Nettoskulden ökade med 1 463 MSEK under året till 8 576 (7 113) MSEK varav skulder relaterade till sälj-/köpoptioner uppgick till 1 946 (1 657) MSEK. Den räntebärande nettoskulden ökade med 987 MSEK och uppgick den 31 december 2022 till 5 590 (4 603) MSEK.

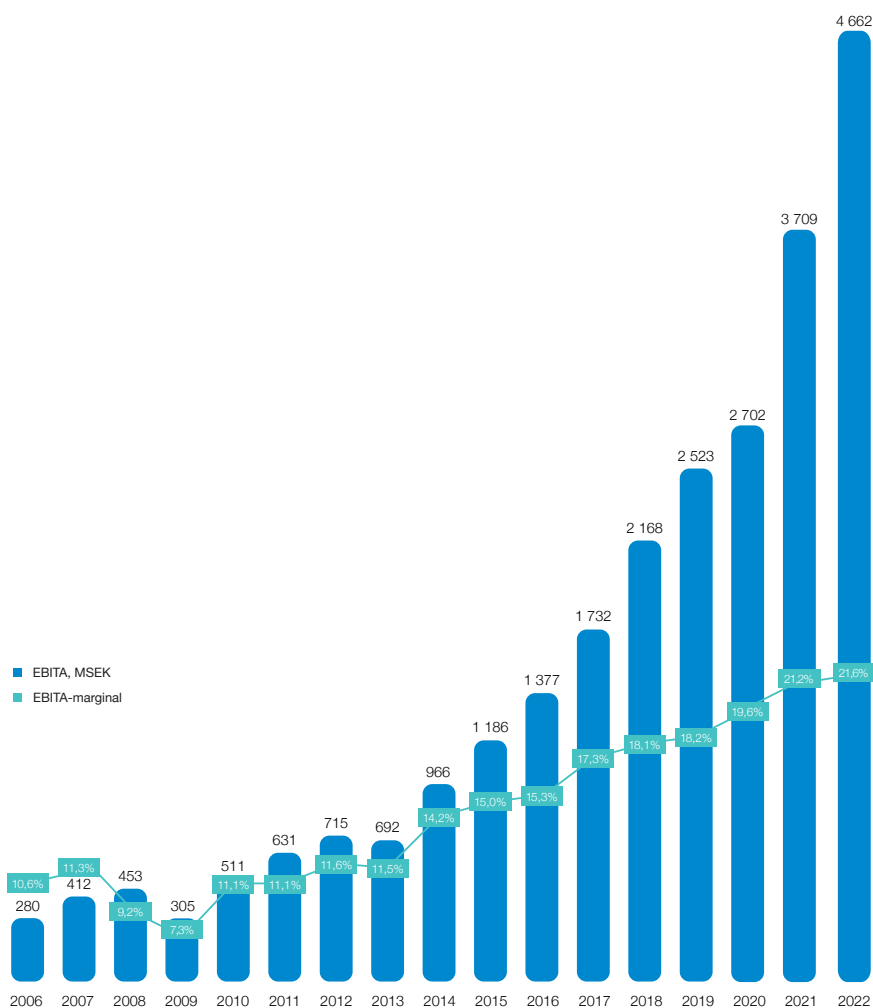
Under året uppdaterade Lifco sitt MTN-program och utökade låneramen från fem till sex miljarder kronor. MTN-programmet ger Lifco möjlighet att emittera obligationer på den svenska marknaden. Lifco emitterade under 2022 två icke säkerställda obligationslån om totalt 750 MSEK och vid årsskiftet uppgick utestående obligationslån till totalt 3 100 MSEK. Utöver utestående obligationslån har Lifco sedvanliga kortfristiga kreditfaciliteter.

Nettoskuldssättningsgraden var 0,6 (0,7) den 31 december 2022 och nettoskulden i förhållande till EBITDA uppgick till 1,7 (1,7) gånger. Den räntebärande nettoskulden i förhållande till EBITDA uppgick till 1,1 (1,1) gånger. Vid utgången av året var 62% (55%) av koncernens räntebärande skulder upptagna i EUR. Det egna kapitalet uppgick till 13 339 (10 756) MSEK, vilket ger en soliditet på 44,8% (43,2%).

Kassaflödet från den löpande verksamheten ökade med 4,5% till 3 069 (2 938) MSEK under året och påverkades negativt av ökad lagerbindning samt ökade kundfordringar till följd av den organiska tillväxten. Kassaflödet från investeringsverksamheten uppgick till -2 717 (-3 287) MSEK, vilket huvudsakligen hänförs till förvärv. Kassaflödet påverkades också av totala utdelningar på 848 (643) MSEK.

FÖRESLAGEN UTDELNING

Styrelsen och verkställande direktören föreslår årsstämman en utdelning för räkenskapsåret 2022 på 1,80 (1,50) SEK per aktie var till åtgår 817,6 (681,3) MSEK. Detta motsvarar 29,4% (28,5%) av årets resultat hänförligt till Lifco AB:s aktieägare.



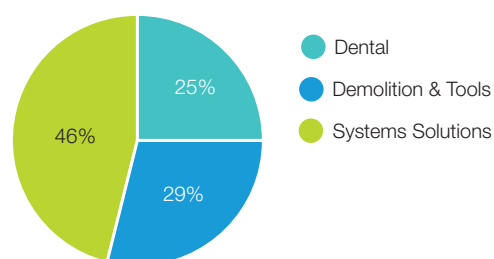
PRODUKTUTVECKLING

Innovation och produktutveckling är en viktig del inom framför allt affärsområdena Demolition & Tools och Systems Solutions. Genom innovation och produktutveckling kan Lifco stärka kunderbjudandet och därmed etablera en uthållig organisk tillväxt. Förvärv av företag är ett komplement till den interna produktutvecklingen. Utvecklingen i omvärlden bevakas kontinuerligt av samtliga dotterbolag och ett stort antal potentiella projekt utvärderas varje år. Under 2022 uppgick produktutvecklingskostnaderna till 163 (140) MSEK.

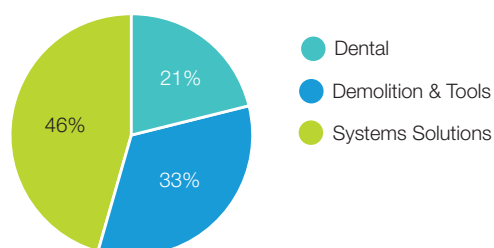
FINANSIELLA RESULTAT

MSEK	2018	2019	2020	2021	2022
Nettoomsättning	11 956	13 845	13 782	17 480	21 552
EBITA	2 168	2 523	2 702	3 709	4 662
EBITA marginal	18,1%	18,2%	19,6%	21,2%	21,6%
Resultat per aktie, SEK	3,05	3,31	3,67	5,26	6,13
Nettoomsättning per anställd	2,43	2,54	2,54	2,79	3,31
EBITA per anställd	0,44	0,46	0,50	0,59	0,72

NETTOOMSÄTTNING PER AFFÄRSOMRÅDE



EBITA PER AFFÄRSOMRÅDE



Affärsområdet

DENTAL

Inom Dental finns ett stort antal ledande distributörer av dentalprodukter till tandläkare i framför allt Europa och bolag som tillverkar dentala förbrukningsmaterial. Lifco har också bolag som säljer tandteknik och verksamheter som utvecklar och säljer journalsystem. Under 2022 har Dental kompletterats med förvärv som verkar inom sjukvårds- och medicintekniksektorerna.

Distributionsbolagen i Dental är på sina respektive marknader ledande leverantörer av förbrukningsvaror, utrustning och teknisk service till tandläkare. Bolagen verkar huvudsakligen i Europa. Dental bedriver även viss distributionsverksamhet i USA. I Norden och Tyskland säljer Lifco också tandteknik som exempelvis tandproteser. Dessa tillverkas i Lifcos tandtekniska laboratorium i Sverige, Filippinerna, Kina, Turkiet och Tyskland. Bolagen som utvecklar och säljer journalsystem för tandläkare är verksamma i Danmark, Sverige och Tyskland.

Lifcos distributörer fyller en viktig funktion på marknaden genom att knyta ihop den fragmenterade tandläkarmarknaden med ett betydande antal leverantörer. Bolagen erbjuder ett stort produktsortiment med det mesta som en tandläkarklinik är i behov av - allt från förbrukningsvaror som servetter och handskar till tandteknik och avancerad teknisk utrustning som röntgenapparater och behandlingsstolar.

Lifcos tillverkande dentalbolag producerar bland annat infästningsprodukter för tandproteser, desinfektionsvätskor, salivsugar, bettregistrerings-, avtrycks- och bindningsmaterial samt annat förbrukningsmaterial som säljs till tandläkare via distributörer runt om i världen. Dessa distributörer kan vara Lifcobolag eller andra aktörer.

Av Dentals totala omsättning 2022 utgjorde distribution 60% (61%), tillverkning 23% (22%), tandteknik 14% (14%) och mjukvara 3% (3%). Under senare år har Dental via förvärv och organisk tillväxt ökat resultatet inom tillverkning, tandteknik och mjukvara snabbare än inom distribution vilket bidragit positivt till marginalutvecklingen inom affärsområdet. Av Dentals totala EBITA 2022 svarade distribution för 38% och övriga verksamheter tillsammans för 62%.

STABIL, ICKE-CYKLISK MARKNAD

Tandvård är en betydande marknad och uppgår på Lifcos huvudmarknader till cirka 0,5 % av BNP. Den europeiska marknaden för tandvård är stabil och relativt icke-cyklisk samtidigt som tillväxten historiskt sett varit svag.

Efterfrågan på förbrukningsvaror och tandteknik är icke-cyklisk och karaktäriseras av frekventa beställningar och höga krav på leverans- och produktsäkerhet. För Lifcos distributörer är det av vikt att hålla ett brett sortiment så att tandläkarklinikerna kan köpa in i princip allt de behöver från en leverantör. Efterfrågan på utrustning är också relativt stabil och beror framför allt på åldern på den installerade utrustningen, längden på utbytescykeln samt antalet nya tandläkarkliniker.

Trots att dentalmarknaden generellt sett är stabil kan resultaten för enskilda bolag inom Lifcos dentalverksamhet under ett specifikt kvartal påverkas av stora förändringar i valutakurser, kalendereffekter (exempelvis påsk), vunna eller förlorade förbrukningsupphandlingar till offentliga kunder eller större privata kunder samt fluktuationer i utleveranser av utrustning.

SYNERGIER MELLAN DISTRIBUTIONSBOLAGEN

Även om Lifcos dotterbolag till största delen fungerar oberoende av varandra så har distributionsbolagen valt att samarbeta inom inköp. Det finns därför koncerngemensamma lager för förbrukningsvaror i Enköping, utanför Århus i Danmark och i Büdingen i Tyskland. Lagren håller mellan 18 000–58 000 artiklar och distributionsbolagen erbjuder produkter från ungefär 500 leverantörer. En del av sortimenten utgörs av egna varumärken som omfattar framför allt mindre komplicerade produkter. Egna varumärken utgör 10–15% av dotterbolagens försäljning och bolagen arbetar aktivt med att öka andelen egna varumärken.

Inom området tandteknik uppnår Lifco kostnadsfördelar genom sina laboratorier utanför Europa.

ONLINEFÖRSÄLJNING

Distributionsförsäljningen av förbrukningsvaror sker huvudsakligen genom tre kanaler: dotterbolagens säljkåre, katalogförsäljning och online. Mellan 50–90% av försäljningen sker online beroende på marknad och dotterbolag. Resterande beställningar sker huvudsakligen via telefon.



FÖRVÄRV 2022

Under 2022 har fyra förvärv inom Dental konsoliderats som tillsammans omsatte cirka 180 MSEK vid förvärvstillfällena med sammanlagt cirka 50 medarbetare. Under året förvärvades två distributionsbolag: norska Oslo Dental och danska Zenith Dental. Dessutom breddades verksamheten till sjukvårdssektorn genom förvärvet av brittiska Specialist Alarm Services som utvecklar och tillverkar överfallslarm samt patientlarm för sjukvårdssektorn. Lifco tog även steget in i medicintekniksektorn genom förvärvet av tyska Medtec Medizintechnik som tillverkar utrustning och förbrukningsmaterial baserad på MR-teknik för behandling av leder.

RESULTAT 2022

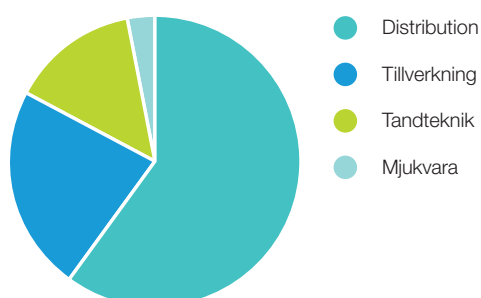
Dentals omsättning ökade med 3,4% till 5 295 (5 123) MSEK. Under första kvartalet var produktionen av dentalproteser i Kina påverkad av pandemin. Detta påverkade omsättningen negativt under hela året eftersom kunderna i större utsträckning valt lokalproducerad tandteknik även efter att produktionsstörningarna upphört. Under fjärde kvartalet närmade sig omsättningen normal nivå.

EBITA minskade med 5,8% till 1 017 (1 080) MSEK under året och EBITA-marginalen uppgick till 19,2% (21,1%). Lönsamheten påverkades negativt av den lägre efterfrågan på dentalproteser från Kina under årets första tre kvartal samt ökade försäljnings- och marknadsföringsaktiviteter efter att pandemirestriktionerna lättat.

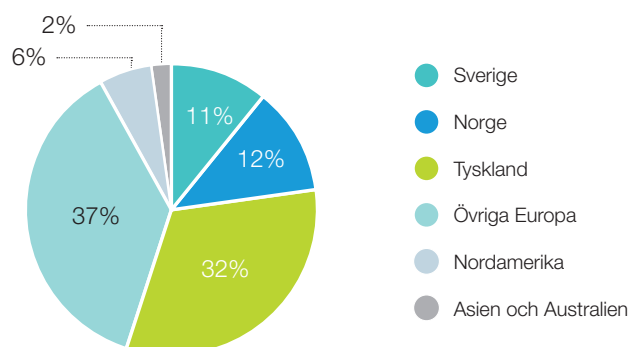
FINANSIELLT RESULTAT

MSEK	2022	Förändring	2021	Förändring	2020
Nettoomsättning	5 295	3,4%	5 123	19,4%	4 290
EBITA	1 017	-5,8%	1 080	20,3%	898
EBITA marginal	19,2%	-1,9	21,1%	0,2	20,9%

NETTOOMSÄTTNING PER VERKSAMHETSOMRÅDE



NETTOOMSÄTTNING PER GEOGRAFISK MARKNAD



Affärsområdet

DEMOLITION & TOOLS

Bolagen inom Demolition & Tools är verksamma inom utveckling, tillverkning samt försäljning av nischutrustning till infrastruktur-, rivnings- och byggindustrierna. Brokk är den världsledande tillverkaren av demoleringsrobotar och Kinshofer med dess dotterbolag är världsledande på verktyg till kranar och grävmaskiner. Under 2021 och 2022 har Lifco förvärvat bolag som tillverkar minidumpers och minilastare.

DEMOLERINGSROBOTAR

Demoleringsrobotar svarar för 24% (28%) av affärsområdets omsättning. De fjärrstyrda demoleringsrobotarna säljs under varumärket Brokk. Maskinerna är lätta att flytta och kan tas i bruk utan tidsödande förberedelser. De klarar också varma och påfrestande miljöer. Armarna har långa räckvidder och det finns många verktyg som maskinerna kan förses med vilket ger flexibilitet och användbarhet. Brokks maskiner säljs till ett stort antal länder globalt och används inom många olika applikationsområden. Förutom vid rivningsarbeten används Brokks maskiner exempelvis vid renovering av cementugnar och demolering av infordringar. Eftersom maskinerna kan fjärrstyras är de lämpliga för arbeten i riskfyllda miljöer som kärnkraftverk och vid hantering av kontaminerat material.

Den huvudsakliga marknaden är de globala rivnings- och byggindustrierna. Försäljningen följer utvecklingen för den globala marknaden för anläggningsmaskiner. Demoleringsrobotarna säljs direkt till slutkund eller till utvalda distributörer och agenter. Montering av produkterna sker i Sverige medan komponenttillverkningen sker hos kontraktstillverkare.

I divisionen demoleringsrobotar ingår också Aquajet Systems som tillverkar vattenbilningsrobotar och Ahlbergs Cameras som tillverkar kameror för radioaktiva miljöer samt Darda. Darda tillverkar verktyg som ofta används på Brokks rivningsmaskiner, som till exempel betongsaxar, bergspräckare och stålsaxar.

VERKTYG TILL GRÄVMASKINER OCH KRANAR

Verktyg till kranar och grävmaskiner svarar för 67% (72%) av Demolition & Tools omsättning. Verktygen till grävmaskiner och kranar säljs under varumärkena Auger Torque, Demarec, Doherty, Hammer, Hultdins, Indexator, Kinshofer, RF-System och Solesbee's. De olika verktygen gör det möjligt att använda samma grävmaskin eller kran till olika uppgifter. Exempel på användningsområden är bygg- och markarbeten, snöröjning, rivningsarbeten, rör- och kabelläggning, skogsarbeten, skrot-hantering och järnvägsarbeten.

Försäljningen av verktyg till grävmaskiner och kranar följer i stort den globala maskinförsäljningen. Eftersom ett köp av Lifcos verktyg är en mindre investering för kunden jämfört med att köpa en ny maskin är marknaden mindre cyklisk än för anläggningsmaskiner. Verktyg för kranar säljs direkt till krantillverkare medan verktyg till grävmaskiner huvudsakligen säljs genom återförsäljare. Produkterna säljs under Lifcos varumärken eller under krantillverkarnas respektive grävmaskintillverkarnas egna varumärken.

ÖVRIGA NISCHMASKINER

Under de två senaste åren har Lifco breddat verksamheten genom förvärven av de båda italienska bolagen MultiOne och Cormidi som tillverkar minidumpers och minilastare. Övriga nischmaskiner utgör 9% (6%) av affärsområdets omsättning.



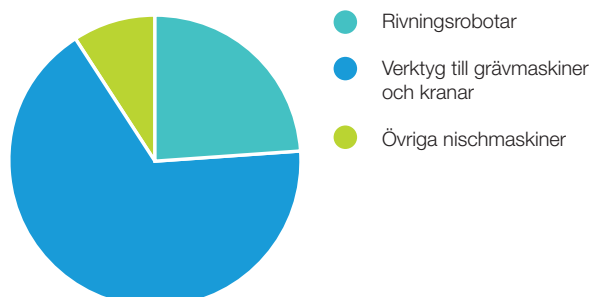
FÖRVÄRV 2022

Under 2022 har tre förvärv inom Demolition & Tools konsoliderats som tillsammans omsatte cirka 580 MSEK vid förvärvstillfällena med runt 165 medarbetare. De konsoliderade verksamheterna är de båda italienska bolagen Cormidi och Trevi Benne samt brittiska Prolec. Cormidi är en ledande tillverkare av minidumpers och minilastare och Trevi Benne tillverkar redskap och tillbehör för grävmaskiner. Prolec är en nischad utvecklare av mjuk- och hårdvarulösningar för byggindustrin.

RESULTAT 2022

Omsättningen ökade under året med 33,7% till 6 285 (4 701) MSEK till följd av organisk tillväxt, förvärv och positiva valutakurseffekter. Marknadsläget var generellt sett gott under året. Omsättningen påverkades också positivt av priskompensation för kostnadsökningar i verksamheten.

NETTOOMSÄTTNING PER VERKSAMHETSOMRÅDE

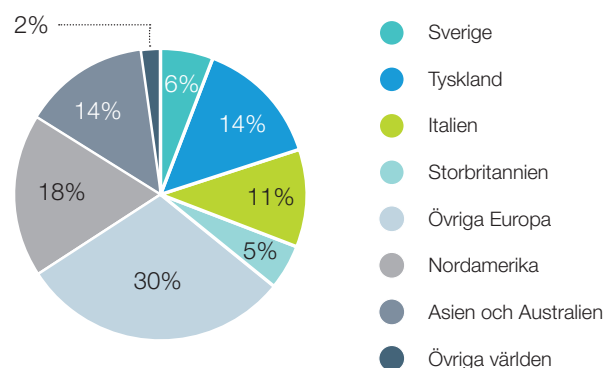


EBITA ökade under 2022 med 27,4% till 1 607 (1 261) MSEK, positivt påverkad av organisk tillväxt, förvärv och valutakurseffekter. Produktmixen hade en negativ effekt på EBITA-marginalen som uppgick till 25,6% (26,8%). Under det finansiella året kan affärsområdets EBITA-marginal variera mellan kvartalen till följd av enstaka större specialordrar samt förändringar i produktmixen.

FINANSIELLT RESULTAT

MSEK	2022	Förändring	2021	Förändring	2020
Nettoomsättning	6 285	33,7%	4 701	45,4%	3 234
EBITA	1 607	27,4%	1 261	68,1%	750
EBITA-marginal	25,6%	-1,2	26,8%	3,6	23,2%

NETTOOMSÄTTNING PER GEOGRAFISK MARKNAD



Affärsområdet

SYSTEMS SOLUTIONS

Affärsområdet Systems Solutions omfattar B2B-bolag som är specialiserade inom sina respektive nischer och utmärker sig för hög produktkvalitet. De är ofta ledande inom sina marknadsnicher. Systems Solutions delas in i fem divisioner: Byggmaterial, Kontraktstillverkning, Miljöteknik, Service och Distribution samt Skog.

BYGGMATERIAL

Inom division Byggmaterial finns Proline-gruppen som verkar på flera europeiska marknader och renoverar rör genom relining. I divisionen ingår också svenska Pro Optix och norska Fiberworks som erbjuder fiberoptiska transceivers, fiberkablage och kommunikationsutrustning för den europeiska fibernätsmarknaden. Även norska Cenika, leverantör av elektrisk utrustning inom lågspänningsområdet samt norska Nordesign som levererar LED-belysning ingår i divisionen. I Norge finns också Elit som bedriver parti-handel med maskiner och utrustning för elinstallationer och Hydal som tillverkar aluminiumkabinett. Dessutom ingår Blinken som säljer bland annat mätinstrument till lantmätare och byggindustrin i Norge och Sverige. Sedan 2021 ingår tyska Bode Component, en ledande tillverkare av säkerhetsprodukter för hissar och svenska Elvärmeprodukter i Skellefteå som säljer värmeprodukter för golv, tak, mark och frostskydd.

Inom Byggmaterial konsoliderades under 2022 norska Cenec Tavlebygg som tillverkar elektrisk utrustning inom lågspänningsområdet och finska BCC Solutions som bland annat tillhandahåller fiberoptiska transceivers och fiberkablage. Under året konsoliderades även tyska Heinz Schuller som är en nischad återförsäljare av system för kabelrännor och produkter för åskskydd.

Byggmaterial hade en god omsättningsutveckling under året med förbättrad lönsamhet, positivt påverkad av förvärv.

KONTRAKTSTILLVERKNING

Under namnen Leab, Texor och Zetterströms Rostfria erbjuder Lifco kontraktstillverkning av produkter som används inom en stor mängd industrier, bland annat verkstadsindustrin och medicinteknik. Bolagen fokuserar på tillverkning av produkter där kraven på kvalitet och leveransservice är höga och där tillverkningen är en viktig del i produktens värdekedja. Bland kunderna finns bland annat världsledande tillverkare av utrustning till läkemedelsindustrin och tillverkare av järnvägsutrustning. I divisionen ingår också norska Auto-Maskin som tillverkar Diesel Control Units för miljövänliga marinapplikationer liksom system för reservkraft i krävande miljöer som telekom, flygplatser, sjukhus och försvaret. Sedan 2020 ingår italienska Tastitalia som är en nischad tillverkare av kundanpassade touch-paneler, displayer och knappsatser.

Inom Kontraktstillverkning konsoliderades under 2022 brittiska Condale Plastics som tillverkar specialgjorda plastprofiler.

Kontraktstillverkning hade en god omsättningsutveckling under året med förbättrad lönsamhet.

MILJÖTEKNIK

Under namnen Eldan Recycling, Rapid Granulator, Redoma Recycling och TMC/Nessco tillverkar och säljer Lifco maskiner som förbättrar miljön såsom återvinningsmaskiner för däck, kablar, kylskåp, aluminiumprodukter och plast samt energieffektiva kompressorer. I divisionen ingår även Silvent som är en ledande tillverkare av blåsmunstycken och blåspistoler för industriella applikationer. I divisionen ingår också ErgoPack, en ledande tillverkare av ergonomiska och mobila pallbandningsverktyg, samt Rustibus Worldwide, en ledande leverantör av ytbehandlings- och säkerhetsutrustning för fartyg. Sedan 2021 ingår de brittiska bolagen Cleveland Cascades, en global ledare inom design och tillverkning av kundanpassade lastningssystem för bulkmaterial, och Spinaclean som utvecklar och säljer dammsugare och högtryckstvättar för rengöring på hög höjd. I divisionen ingår också Easy Life International i Nederländerna som är en ledande tillverkare av förbrukningsmaterial för vattenrening och växtnäring till akvarier.

Miljöteknik hade en god omsättnings- och lönsamhetsutveckling under 2022.

SERVICE OCH DISTRIBUTION

Under namnet Modul-System gör Lifco inredningsmoduler till skåpbilar och lätta lastbilar för förvaring av bland annat verktyg. I divisionen ingår också Brian James Trailers, en nischad tillverkare av bilsläp som gör öppna och överbyggda biltransportsläp. Den ledande leverantören av utställnings- och exponeringsmaterial UK POS ingår också i divisionen liksom italienska Cramaro Tarpaulin Systems, en nischad tillverkare av system för att täcka lastbils- och jordbrukstransporter. Sedan 2021 ingår italienska DVG De Vecchi, en ledande tillverkare och distributör av komponenter och tillbehör till kaffemaskiner, brittiska T. Freemantle, en nischad tillverkare av förpackningsrobotar och italienska Next Hydraulics, en ledande tillverkare av teleskopkranar för främst lätta lastbilar. Även tyska Truck-line som är en ledande tillverkare av extraljusbågar till lastbilar med varumärket LightFix ingår.



Inom divisionen konsoliderades under 2022 nederländska EFKA Holding som tillverkar kundanpassade aluminiumramar för textilier.

Service och Distribution hade en god omsättningsutveckling under året med förbättrad lönsamhet, positivt påverkad av förvärv.

SKOG

Lifco erbjuder utrustning till sågverk under namnet Heinola. Bolaget är verksamt i Baltikum och Norden. Heinola erbjuder en stor del av den utrustning ett sågverk behöver såsom timmerhanterings-, virkeshanterings- och torkningsutrustning samt såglinjer. Utbudet omfattar också utrustning för pelletsverk. Försäljningen sker ofta i projektform och tar normalt flera år från inledande diskussion till första leverans. I verksamheten ingår även service och reservdelar men merparten av försäljningen utgörs av ny utrustning. I divisionen ingår också Haglöf Sweden som är en världsledande leverantör av instrument för professionella fältmätare i skogen samt svenska Wexman som tillverkar arbetskläder för professionellt bruk.

I maj 2022 avyttrades Hekotek som huvudsakligen säljer sågverksutrustning till Ryssland.

Den kvarvarande verksamheten inom division Skog hade en stabil omsättningsutveckling med god lönsamhet under året.

FÖRVÄRV 2022

De fem konsoliderade förvärven omsatte tillsammans drygt 720 MSEK vid förvärvstillfällena med sammanlagt cirka 180 medarbetare.

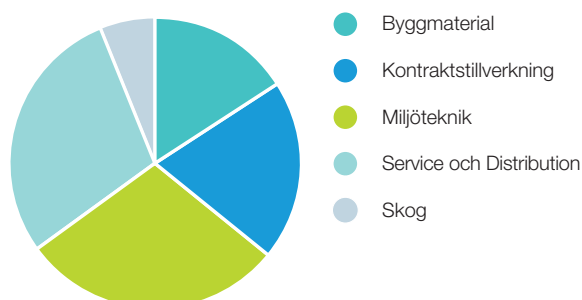
RESULTAT 2022

Systems Solutions ökade omsättningen med 30,3% till 9 972 (7 656) MSEK under året, huvudsakligen till följd av organisk tillväxt inom samtliga divisioner utom Skog, förvärv och positiva valutakurseffekter. Inom Systems Solutions var marknadsläget generellt sett gott under året och omsättningen påverkades också positivt av priskompensation för kostnadsökningar i de flesta delar av verksamheten.

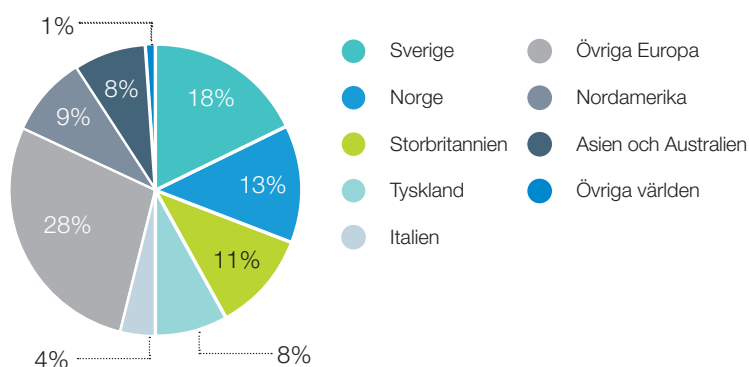
Under 2022 ökade EBITA med 46,2% till 2 184 (1 494) MSEK och EBITA-marginalen ökade med 2,4 procentenheter till 21,9% (19,5%). Den organiska tillväxten, förvärv och valutakurseffekter bidrog till EBITA-ökningen och marginalförbättringen.

MSEK	2022	Förändring	2021	Förändring	2020
Nettoomsättning	9 972	30,3%	7 656	22,3%	6 258
EBITA	2 184	46,2%	1 494	28,1%	1 166
EBITA-marginal	21,9%	2,4	19,5%	0,9	18,6%

NETTOOMSÄTTNING PER DIVISION



NETTOOMSÄTTNING PER GEOGRAFISK MARKNAD



LIFCO-AKTIE

Lifcos B-aktie har varit noterad på Nasdaq Stockholms huvudlista sedan den 21 november 2014. Aktien ingår i Nasdaq OMX Nordic Large Cap index. Under 2022 ökade antalet kända aktieägare till 21 518 (20 801). Andelen utlandsägda aktier uppgick till 19,4% (21,5%) vid årsskiftet. Bolaget handlas under kortnamnet LIFCO B.

KURUTVECKLING OCH LIKVIDITET

Vid utgången av året var Lifcos börskurs 174,15 SEK vilket ger ett börsvärde på 79,1 miljarder SEK. Lifcos B-aktie minskade med 35,7% under 2022. Nasdaq Stockholm mätt med indexet OMXS PI minskade under 2022 med 24,6%.

Under året noterades den högsta betalkursen den 3 januari på 271,9 SEK och den lägsta betalkursen den 13 oktober på 140,3 SEK.

Introduktionskursen för Lifco var 18,6 SEK. Sedan noteringen fram till utgången av 2022 har aktien stigit med 836,3%. Nasdaq Stockholm mätt med indexet OMXS PI har under samma period ökat med 68,0%.

Under 2022 omsattes 310 769 038 (292 365 658) aktier med ett dagligt genomsnitt på 1 213 942 (1 169 463) aktier. 37,5% (42,3%) av aktierna omsattes på Nasdaq Stockholm.

AKTIEKAPITAL

Aktiekapitalet uppgick vid utgången till 2022 till 18 168 652 SEK fördelat på 454 216 300 aktier, varav 30 379 850 A-aktier och 423 836 450 B-aktier. Samtliga aktier har lika rätt till utdelning. En A-aktie har tio röster och en B-aktie en röst.

UTDELNINGSPOLICY

Lifcos styrelse har antagit en utdelningspolicy som innebär att utdelningen ska baseras på bolagets resultatutveckling med beaktande av framtida utvecklingsmöjligheter och den finansiella ställningen. Den långsiktiga målsättningen är att utdelningen ska ha en jämn utveckling och uppgå till 30–50 procent av resultatet efter skatt.

AKTIEÄGARINFORMATION

Finansiell information om Lifco finns på bolagets webbplats. Frågor kan även ställas direkt till Lifco. Det går bra att beställa årsredovisningar, delårsrapporter och annan information från Lifcos huvudkontor, från webbplatsen, via e-post eller på telefon.

Webbplats: www.lifco.se E-post: ir@lifco.se
Telefon: 072 717 59 05

AKTIEÄGARVÄRDE

Lifco-koncernens ledning arbetar fortlöpande med att utveckla och förbättra den finansiella informationen kring Lifco för att ge såväl nuvarande som framtida ägare goda förutsättningar

för att värdera bolaget på ett så rättvisande sätt som möjligt. I detta ingår bland annat att medverka vid möten med analytiker, investerare och media.

ANALYTIKER SOM FÖLJER LIFCO

Karl Bokvist, ABG Sundal Collier
Robert Redin, Carnegie
Anna Lindholm-Widström, Handelsbanken
Mathias Lundberg, Kepler Cheuvreux
Carl Ragnerstam, Nordea
Dan Johansson, SEB

LIFCOS BÖRSHISTORIK

Lifco delades ut till aktieägarna i Getinge Industrier och noterades på Stockholmsbörsen 1998. År 2000 förvärvade Carl Bennet AB Lifco genom ett offentligt bud och Lifco avnoterades. Året därpå renodlades verksamheten. Lifco fick sin nuvarande form 2006 genom förvärvet av systerbolaget Sorb Industri som hade köpts ut från börsen av Carl Bennet AB 1999. Lifco noterades igen på Nasdaq Stockholms huvudlista 2014.

AKTIEKAPITALET FÖRDELNING

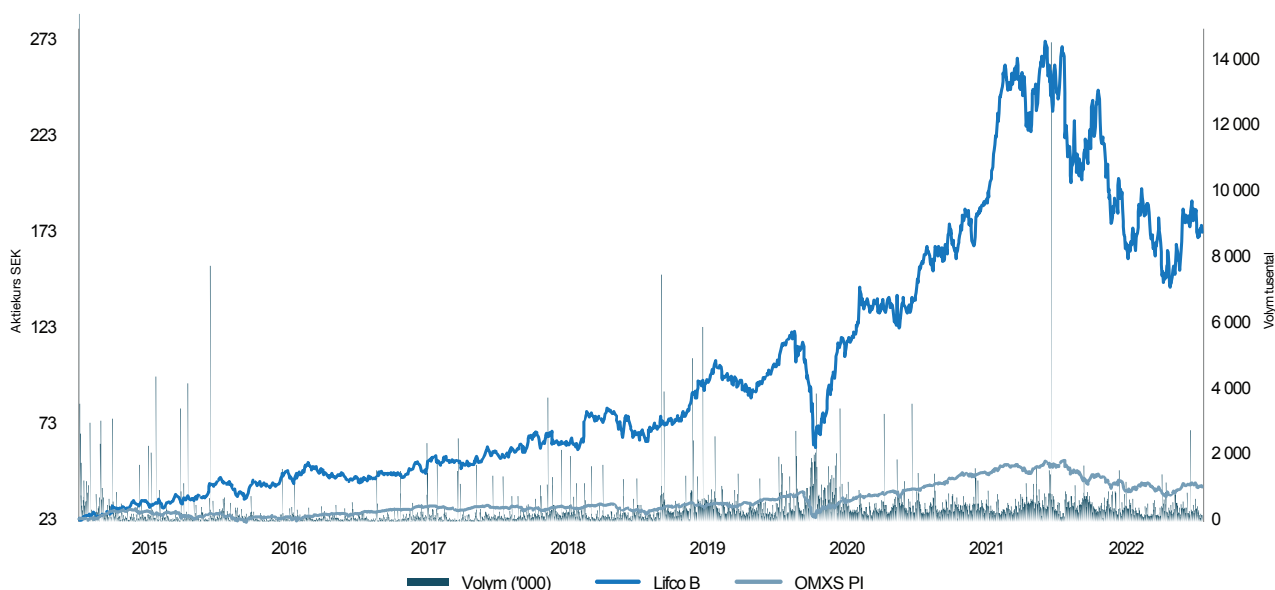
	Serie A	Serie B	Summa
Aktier, st	30 379 850	423 836 450	454 216 300
Röster, st	303 798 500	423 836 450	727 634 950
Kapital, %	7	93	100
Röster, %	42	58	100

ÄGARFÖRDELNING EFTER LAND 31 DECEMBER 2022

	Antal aktier	Kapital, %	Röster, %	Antal ägare	Andel av kända ägare, %
Sverige	366 059 207	80,59	87,88	20 800	96,66
USA	38 206 940	8,41	5,25	71	0,33
Norge	11 024 515	2,43	1,52	117	0,54
Tyskland	4 315 244	0,95	0,59	18	0,08
Danmark	3 029 468	0,67	0,42	222	1,03
Storbritannien	2 588 811	0,57	0,36	31	0,14
Kanada	1 723 861	0,38	0,24	10	0,05
Schweiz	1 523 378	0,34	0,21	24	0,11
Japan	1 432 362	0,32	0,20	7	0,03
Frankrike	609 052	0,13	0,08	15	0,07
Övriga länder	2 508 667	0,55	0,34	203	0,94
Okänt land	21 194 795	4,67	2,91	0	0,00
Totalt	454 216 300	100,00	100,00	21 518	100,00

Källa: Modular Finance

KURSUTVECKLING LIFCO B SEDAN NOTERING TILL 31 DECEMBER 2022



LIFCOS 20 STÖRSTA ÄGARE 31 DECEMBER 2022

	A-aktier	B-aktier	Kapital, %	Röster, %
Carl Bennet AB	30 379 850	197 502 023	50,17	68,89
Fjärde AP-fonden		28 385 248	6,25	3,90
SEB Fonder & Liv		13 258 508	2,92	1,82
Spiltan Fonder		10 965 740	2,41	1,51
SHB Fonder & Liv		10 030 784	2,21	1,38
Carnegie Fonder		9 250 000	2,04	1,27
Capital Group		8 553 648	1,88	1,18
Vanguard		8 032 121	1,77	1,10
BlackRock		7 298 357	1,61	1,00
Swedbank Robur Fonder		6 822 695	1,50	0,94
Lannebo Fonder		6 699 232	1,47	0,92
Didner & Gerge Fonder		6 199 488	1,36	0,85
Norges Bank		5 944 763	1,31	0,82
Odin Fonder		3 737 858	0,82	0,51
Allianz Global Investors		3 569 850	0,79	0,49
Första AP-fonden		3 400 312	0,75	0,47
Lundbergsfären		3 375 000	0,74	0,46
Avanza Pension		3 185 927	0,70	0,44
Invesco		3 050 720	0,67	0,42
Cliens Fonder		2 208 000	0,49	0,30
Totalt 20 största ägarna	30 379 850	341 470 274	81,87	88,68
Övriga		82 366 176	18,13	11,32
Totalt	30 379 850	423 836 450	100,00	100,00

Källa: Modular Finance

Tabellen visar de kapitalmässigt största identifierade aktieägarna i ordning efter antal röster. Enskilt större aktieägare kan finnas förvaltarregistrerade och ingå bland övriga aktieägare.

ÄGARFÖRDELNING EFTER INNEHAV 31 DECEMBER 2022

	Antal	Aktier	Antal aktier	Antal ägare
	1	500	2 222 501	17 530
	501	1 000	1 318 198	1 754
	1 001	10 000	5 104 279	1 859
	10 001	20 000	1 921 536	133
	20 001	50 000	2 791 369	82
	50 001	100 000	3 445 771	51
	100 001	500 000	11 977 365	56
	500 001	1 000 000	13 531 961	18
	1 000 001	2 000 000	20 509 947	15
	2 000 001	5 000 000	21 275 790	7
	5 000 001		348 922 788	13
Okänd innehavsstorlek			21 194 795	0
Totalt			454 216 300	21 518

Källa: Modular Finance

DATA PER AKTIE

	2022	2021	2020
Resultat per aktie efter skatt	6,13	5,26	3,67
Börskurs sista handelsdagen i december	174,15	270,7	157,8
Kassaflöde	6,8	6,5	6,2
Utdelning (föreslagen för 2022)	1,80	1,50	1,20
Utdelningstillväxt, %	20,0	25,0	14,3
Direktavkastning, %	1,0	0,6	0,8
P/E-tal	28,4	51,5	43,0
Andel utdelad vinst, %	29,4	28,5	32,7
Eget kapital	29,10	23,40	19,00
Antal aktier 31 december, miljoner	454,2	454,2	90,8

FÖRVÄRVEN 2022

Under 2022 har Lifco konsoliderat tolv nya verksamheter med en total nettoomsättning vid förvärvstillfällena om cirka 1,5 miljarder SEK och med cirka 400 medarbetare.

Förvärven har bidragit med kompletterande eller nya produkter och ökad marknadsnärvaro. Förvärven har tillsammans haft en positiv påverkan på Lifcos resultat och finansiella ställning under året.

FÖRVÄRV I DENTAL

Inom Dental konsoliderades fyra förvärv:

Tyska Medtec Medizintechnik som tillverkar utrustning och förbrukningsmaterial baserad på MR-teknik för behandling av leder.

Norska Oslo Dental som säljer utrustning och service till tandläkare.

Brittiska Specialist Alarm Services som tillverkar överfallsalarm samt patientlarm för sjukvårdssektorn.

Danska Zenith Dental som distribuerar dentalprodukter.

FÖRVÄRV I DEMOLITION & TOOLS

Inom Demolition & Tools konsoliderades tre förvärv:

Två italienska bolag: Cormidi, som är en ledande tillverkare av minidumpers och minilastare, och Trevi Benne, som tillverkar redskap och tillbehör för grävmaskiner.

Brittiska Prolec som är en nischad utvecklare av mjuk- och hårdvarulösningar för byggindustrin.

FÖRVÄRV I SYSTEMS SOLUTIONS

Inom Systems Solutions konsoliderades fem förvärv:

Finska BCC Solutions som tillhandahåller fiberoptiska transceivers, fiberkablage med mera.

Norska Genec Tavlebygg som tillverkar elektrisk utrustning inom lågspänningsområdet.

Brittiska Condale Plastics som tillverkar specialgjorda plastprofiler.

Nederländska EFKA Holding som tillverkar kundanpassade aluminiumramar för textilier.

Tyska Heinz Schuller som är återförsäljare av system för kabelrännor och produkter för åskskydd.

TIDIGARE FÖRVÄRV

Under åren 2006–2022 har Lifco konsoliderat 108 förvärv. En förteckning över samtliga konsoliderade förvärv finns på sidorna 134-136.

AVYTTRING UNDER 2022

I maj 2022 avyttrades samtliga aktier i det estniska bolaget Hekotek som erbjuder utrustning till sågverk huvudsakligen i Ryssland. Hekotek hade 130 anställda och omsatte 2021 cirka 40 MEUR. Bolaget har ingått i affärsområdet Systems Solutions, division Skog. Avyttringen var inte väsentlig för koncernens finansiella ställning och hade inte någon väsentlig effekt på Lifcos resultat och finansiella ställning under året.

FÖRVÄRV EFTER ÅRETS UTGÅNG

I januari 2023 konsolideras tillgångarna i Welte Dentallabor som är ett tyskt dentallaboratorium. Welte Dentallabor omsatte 2021 cirka 1,3 MEUR och har tolv medarbetare.

I januari 2023 konsolideras svenska Doxa Dental som utvecklar, tillverkar och kommersialiserar biokeramiska dentalprodukter. Doxa Dental omsatte 2021 cirka 12 MSEK.

I februari 2023 annonserades förvärvet av brittiska The Real Spirit of Coffee som levererar exklusiva kaffemaskiner och förbrukningsvaror under varumärket Rijo42. Bolaget omsatte 2022 cirka 24 MGBP och har 66 anställda.

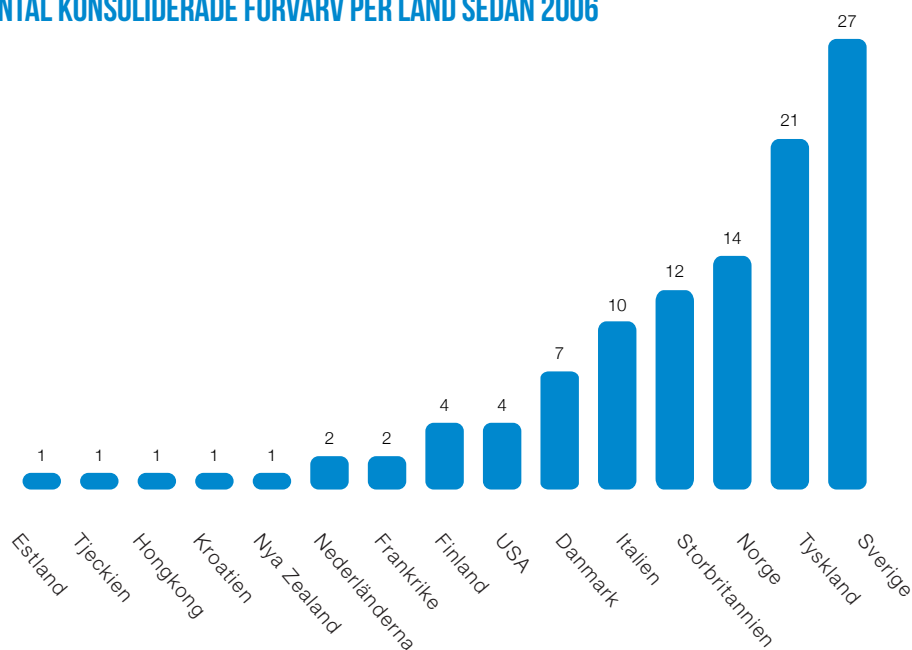
I mars 2023 konsolideras brittiska Always Engineering som är en global leverantör av kulrullar, så kallade ball transfer units. Bolaget omsatte 2022 cirka 5,6 MGBP och har 41 anställda.

I mars 2023 konsolideras brittiska Broughton Plant Hire and Sales som är en nischad uthyrare av anläggningsutrustning för byggbranschen. Bolaget omsatte 2022 cirka 22 MGBP och har 100 anställda.

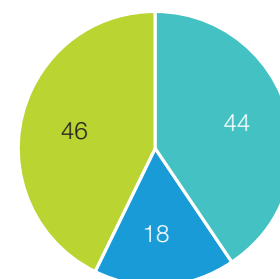
I mars 2023 konsolideras brittiska Didsbury Engineering som är en global leverantör av utrustning för markservice och underhåll av flygplan. Bolaget omsatte 2022 cirka 6,5 MGBP och har 33 anställda.

I mars 2023 konsolideras tyska Kohler Medizintechnik som tillverkar dentalinstrument. Bolaget omsatte 2022 cirka 7,0 MEUR och har 36 anställda.

ANTAL KONSOLIDERADE FÖRVÄRV PER LAND SEDAN 2006



ANTAL KONSOLIDERADE FÖRVÄRV SEDAN 2006



- Dental
- Demolition & Tools
- Systems Solutions

KONSOLIDERADE FÖRVÄRV 2022

Bolag	Verksamhet	Affärsområde	Omsättning 2021	Antal anställda vid förvärvet	Konsolideras fr o m månad	Land	Förvärvad andel
BCC Solutions	Tillhandahåller fiberoptiska transceivers, fiberkablage med mera	Systems Solutions	11 MEUR	9	Maj	Finland	Majoriteten
Cenec Tavlebygg	Tillverkar elektrisk utrustning inom lågspänningsområdet	Systems Solutions	17 MNOK ¹	8	Januari	Norge	Majoriteten
Condale Plastics	Tillverkar specialgjorda plastprofiler	Systems Solutions	18 MGBP	80	September	Storbritannien	100%
Cormidi	Tillverkar minidumpers och minilastare	Demolition & Tools	13 MEUR ¹	45	Mars	Italien	Majoriteten
EFKA Holding	Tillverkar kundanpassade aluminiumramar för textilier	Systems Solutions	11,6 MEUR	40	September	Nederländerna	100%
Heinz Schuller	Återförsäljare av system för kabelrännor och produkter för åskskydd	Systems Solutions	22 MEUR	44	November	Tyskland	100%
Medtec Medizintechnik	Tillverkar utrustning och förbrukningsmaterial baserad på MR-teknik för behandling av leder	Dental	6,6 MEUR	20	November	Tyskland	100%
Oslo Dental	Säljer utrustning och service till tandläkare	Dental	27 MNOK	5	Juli	Norge	Majoriteten
Prolec	Utvecklar mjuk- och hårdvara för byggindustrin	Demolition & Tools	4 MGBP	15	December	Storbritannien	100%
Specialist Alarm Services	Tillverkar överfallsalarm samt patientlarm för sjukvårdssektorn	Dental	3,9 MGBP	27	Mars	Storbritannien	Majoriteten
Trevi Benne	Tillverkar redskap och tillbehör för grävmaskiner	Demolition & Tools	37 MEUR	105	Juli	Italien	Majoriteten
Zenith Dental	Distributör av dentalprodukter	Dental	21 MDKK ¹	-	Januari	Danmark	Inkrämsförvärv

¹ Avser omsättning 2020

RISKER OCH RISKHANTERING

Det finns en rad faktorer som påverkar, eller skulle kunna påverka, Lifcos verksamhet, resultat och/eller finansiella ställning. Lifco har 211 rörelsedrivande bolag i 30 länder samt ett stort antal leverantörer och kunder i olika branscher och geografiska områden. Denna spridning av dotterbolag, kunder och leverantörer innebär att de affärsmässiga riskerna liksom hållbarhetsriskerna begränsas på koncernnivå. Lifcos hållbarhetsrisker och affärsmodellens motståndskraft mot hållbarhetsrisker redogörs för på sidorna 56-62. Lifcos riskprocess beskrivs på sidorna 24-25, 32-34, 46, 50-51 och 56.

Bransch- och marknadsrelaterade risker	Hantering
Lifcos dotterbolag är beroende av makroekonomiska faktorer såsom konsumtion, råvarupriser, inflation, handelshinder och det geopolitiska läget. En omfattande försvagning av det makroekonomiska läget skulle kunna leda till betydande nedskrivningar på värdet av aktierna i dotterbolagen.	Dentalindustrin har historiskt sett uppvisat en lägre känslighet för konjunkturförändringar än till exempel bolag inom industrisektorn. Det går dock inte att utesluta att en allvarig konjunkturnedgång skulle kunna slå mot privatpersoners vilja och förmåga att behandla sina tänder. En betydande del av Lifcos försäljning inom Demolition & Tools och Systems Solutions riktar sig till kunder inom industrisektorn vilka är mer konjunkturkänsliga. Känsligheten mot konjunkturändringar varierar mellan dotterbolagen beroende på i vilka segment eller marknader som de verkar. Lifco hanterar risken för negativa makroekonomiska faktorer genom sitt tydliga fokus på vinst och effektivt utnyttjande av kapitalet vilket ska leda till snabba anpassningar i alla delar av värdekedjan. Lifcos breda portfölj av dotterbolag utgör i sig ett visst skydd mot mer geografiskt begränsade eller sektorspecifika konjunkturändringar. Lifco bevakar utvecklingen kring konflikten i Ukraina och har idag svårt att bedöma effekterna av sanktioner mot Ryssland och vilka implikationer konflikten kan få på den ekonomiska situationen i Europa. Under 2022 har de flesta dotterbolag kunnat kompensera sig fullt ut för ökade priser medan kompensationsprocessen varit mer utdragen för andra dotterbolag. Skillnaden i framgångarna med priscompensation beror huvudsakligen på hur långa orderstockarna har varit.
Enskilda dotterbolag är beroende av en eller ett fåtal kunder för att upprätthålla sin försäljning.	Genom den breda portföljen av dotterbolag minskar beroendet av enskilda kunder. I Lifcos förvärvsstrategi ingår att förvärvade bolag ska ha en attraktiv position i värdekedjan utan beroende av specifika leverantörer eller kunder. På så sätt minskar över tid koncernens exponering mot enskilda kunder. Koncernens största kund svarade under 2022 för mindre än 3% av den totala omsättningen.
Enskilda dotterbolag kan missa att implementera ny teknik eller anpassa sitt produktutbud eller affärsmodell i tid för att ta tillvara fördelarna av ny eller existerande teknik eller nya affärsmodeller hos kunderna.	Lifco bedömer att det inte finns någon teknikrisk som kan komma att ha en betydande påverkan på hela koncernen. Enskilda Lifcobolag skulle emellertid till exempel kunna sakna förmåga att finansiera teknikinvesteringar eller följa med i teknikutveckling och ändrade affärsmodeller. Det är därför viktigt att dotterbolagen har ett brett nätverk inom respektive bransch för att säkerställa att de följer med i utvecklingen samt har en kultur som präglas av Lifcos kärnvärden. Lifcos kärnvärden respekt för andra, öppenhet och saktighet beskrivs på sidan 52.
Konkurrenssituationen kan ändras genom att dotterbolagens kunder eller konkurrenter går samman och bildar större enheter.	Lifco bedömer att risken för en ändrad konkurrenssituation som påverkar hela koncernen är obetydlig. För enskilda Lifcobolag finns dock risken att kunder går samman vilket kan leda till prispress och att konkurrenterna kan stärka sin marknadsposition på bolagets bekostnad. Denna risk kan motverkas av nära kundrelationer. Nära kundrelationer är viktiga för Lifco i all verksamhet och dotterbolagen erbjuder även i många fall service och olika eftermarknadstjänster vilket ytterligare stärker närheten till kunderna. Starka kundrelationer är också viktiga i prisförhandlingar.
Mellan 30 och 60 procent av intäkterna i Dental härrör från ersättningssystem som tillämpas av privata försäkringsbolag, myndigheter och andra betalare av sjukvårdsprodukter och -tjänster. Dessa system skulle kunna förändras med lägre ersättning som följd.	Dental står för 25% av koncernens totala omsättning och Tyskland, som är Dentals största marknad, svarar för 32% av Dentals omsättning. Det innebär att den tyska dentalmarknaden svarar för knappt 8% av koncernens omsättning. Koncernens exponering mot en enskild marknad inom dentalområdet är således begränsad. Ersättningssystemen bidrar också till att göra marknaden mindre konjunkturkänslig.
Operationella risker	Hantering
Vid företagsförvärv kan Lifco åsamkas kostnader som inte ersätts av säljaren.	För att hantera denna risk gör Lifco en grundlig analys av verksamheten vid förvärv. Denna analys inkluderar en hållbarhets-due diligence, diskussioner med leverantörer, kunder, andra parter på marknaden och branschexperter. Analysen omfattar även en detaljerad genomlysning av bolagets räkenskaper och avtal. Lifco riskminimerar alltid vid förvärv. Hållbarhets-due diligencen beskrivs på sidorna 12-13.
Vid försäljning av dotterbolag kan Lifco riskera att ådra sig kostnader och förluster som hänför sig till det sålda bolaget.	Effekten av risken bedöms som låg eftersom Lifco endast undantagsvis säljer dotterbolag. Sedan börsnoteringen 2014 har Lifco sålt dotterbolag vid två tillfällen. År 2016 avyttrades de svenska bolagen AriVislanda och Renholmen som sålde utrustning till sågverk med en sammanlagd omsättning på 153 MSEK vilket motsvarade 1,9% av koncernens omsättning. År 2022 avyttrades det estniska bolaget Hekotek som säljer utrustning till sågverk, huvudsakligen i Ryssland. Hekotek omsatte 2021 cirka 40 MEUR vilket motsvarade 2,4% av koncernens omsättning.

Operationella risker	Hantering
Eventuella garantier i kundavtal kan i vissa fall vara av så kallad on demandkaraktär vilket innebär att ett dotterbolag kan åläggas att betala ett visst belopp till motparten vid ett faktiskt eller upplevt fel i den levererade produkten.	Sådana garantier kan medföra negativa konsekvenser för det enskilda dotterbolagets finansiella ställning och resultat. Effekten på koncernens finansiella ställning och resultat bedöms dock vara mycket begränsad. Lifcos kultur med hög produktkvalitet, god kundservice och bra leveranssäkerhet minskar risken för att sådana garantier ska falla ut.
Det förekommer i dotterbolagen att kund- och leverantörsrelationer inte är formaliserade i avtal.	Parterna förlitar sig i dessa fall i hög utsträckning på sedvänja mellan parterna, vilket grundar sig på en affärsrelation som går långt tillbaka i tiden. Innehållet i sådana överenskommelser kan vara svårt att klargöra om parterna skulle ha olika uppfattningar, vilket kan leda till försämrade relationer och kostsamma tvister. Lifco hanterar risken genom att dels förlita sig på lokal lagstiftning som reglerar affärsrelationer, dels genom att sträva efter att alla mer betydande affärsrelationer ska vara formaliserade genom skriftliga avtal och innehålla standardvillkor.
Lifcos decentraliserade organisationsmodell kan visa sig mindre lämpad för att möta framtida marknadsutmaningar.	För att hantera denna risk går Lifcos koncernledning och styrelse varje år igenom strategin där bland annat en analys av Lifcos styrkor och svagheter ingår. I analysen ingår också att pröva om organisationen är anpassad för framtida utmaningar och satsningar.
Driftsstörningar i dotterbolagens produktionsenheter kan ha en negativ effekt på verksamheten.	Lifco strävar efter att ha god kontroll över leveranser, teknik, arbetsmiljö och administrativa rutiner för att minska risken för driftsstörningar. Det kan dock inträffa händelser utanför dotterbolagens kontroll, till exempel politiska åtgärder, som kan påverka produktion och leveranser. Lifco bedömer att den stora spridningen i dotterbolag mellan branscher och länder minskar risken för en mer betydande finansiell påverkan på koncernen.
Lifco är beroende av vissa nyckelpersoner, både i koncernledningen och i dotterbolagen.	Lifco hanterar risken genom att arbeta strategiskt med successionen och säkerställa att det finns lämpliga interna ersättare. För att attrahera och behålla nyckelpersoner tillämpar Lifco rörlig ersättning kopplad till prestationskrav. När Lifco köper dotterbolag väljer säljaren ofta, som många gånger också är grundaren, att fortsätta vara verksam i bolaget. Samtidigt är det viktigt för Lifco att vid förvärv säkerställa att verksamheten i det köpta bolaget inte är beroende av enskilda personer. Koncernens policyer vad gäller till exempel arbetsvillkor, företagskultur och långsiktighet bidrar till att dotterbolagen har en stark förankring i lokalsamhällena de verkar i vilket är viktiga faktorer för att attrahera och behålla medarbetare.
Regulatoriska risker för produktgodkännanden	Inom huvudsakligen Dental tillverkar och säljer bolagen klass I och klass II-produkter. Lifcobolagen arbetar proaktivt med att bevaka nya förordningar och regelverk inom exempelvis det medicintekniska området. Lifco bedömer att risken för ett återkallande av tillstånd eller nya regelverk som ett enskilt bolag inte anpassat sig till har begränsad påverkan på koncernen som helhet.
Coronapandemin kan komma att påverka leveranser av insatsvaror liksom den egna leveransförmågan och kundernas efterfrågan.	Under 2021 och 2022 har pandemin inte haft några negativa effekter på marknadsläget. Lifco fortsätter att följa effekterna av pandemin och har beredskap för att hantera nya utbrott och restriktioner.
Finansiella risker	Hantering
Prisrisk	
Det finns dotterbolag som är beroende av inköp av råmaterial. I synnerhet en ökning av stålpriset skulle kunna ha en negativ resultatpåverkan för koncernen.	Lifco använder inte derivatinstrument eller liknande för att säkra råvarupriser. Genom höga förädlingsvärden, specialisering och nischpositioner skapar dotterbolagen goda möjligheter att få kompensation för ökade priser.
Valutarisker	
Med valutarisk avses risken för ofördelaktiga valutakursförändringar.	Risken och hanteringen beskrivs i not 3.1.
Ränterisk	
Med ränterisk avses risken att förändringar i det allmänna ränteläget påverkar Lifcos nettoresultat negativt.	Risken och hanteringen beskrivs i not 3.1. Lifco har för tillfället inte vidtagit några säkringsåtgärder avseende ränterisken.
Kreditrisk	
Kredit- eller motpartsrisken är risken för att motparten i en finansiell transaktion inte fullgör sina förpliktelser.	Risken och hanteringen beskrivs i not 3.1. Lifco bedömer att den finansiella kreditrisken är låg då koncernens likvida medel placeras hos banker med god kreditvärdighet.
Likviditetsrisk	
Likviditetsrisk är risken för att Lifco saknar likvida medel för betalning av sina åtaganden avseende finansiella skulder.	Risken och hanteringen beskrivs i not 3.1. Lifco bedömer att koncernen, med beaktande av befintligt rörelsekapital och existerande kreditavtal, har en god finansiell ställning.

BOLAGSSTYRNINGSRAPPORT

Lifco är ett svenskt publikt bolag som noterades på Nasdaq Stockholm den 21 november 2014. Lifco förvärv och utvecklar marknadsledande, hållbara nischverksamheter med potential att leverera uthållig resultattillväxt och goda kassaflöden. Koncernen styrs av en tydlig filosofi som innebär långsiktighet, fokus på lönsamhet och hållbarhet med en starkt decentraliserad organisation. Lifco har 211 rörelsedrivande bolag i 30 länder. En av bolagets främsta konkurrensfördelar är att det kan erbjuda ett tryggt ägande för små och medelstora företag.

Bolagsstyrningen inom Lifco syftar till att säkra en fortsatt stark utveckling av bolaget och därmed även säkra att koncernen lever upp till sina åtaganden gentemot aktieägare, kunder, medarbetare, leverantörer, kreditgivare och samhälle. Lifcos bolagsstyrning och interna regelverk är genomgående riktade mot affärs mål, strategier och hållbarhet. Koncernens risker är väl analyserade och riskhanteringen är integrerad i såväl styrelsearbetet som den operativa verksamheten. Genom att bolagsstyrningen är så tydligt riktad mot affärs målen skapas den snabbhet och flexibilitet i beslutsfattandet som många gånger kan vara avgörande för framgång. Lifcos organisation är utformad för att snabbt kunna agera på förändringar i marknaden. En starkt decentraliserad organisation och hög grad av självbestämmande i dotterbolagen möjliggör snabba operativa beslut. Övergripande beslut om förvärv, avyttringar, strategi och inriktning fattas av Lifcos styrelse och koncernledning.

EXTERNA OCH INTERNA REGELVERK

Bolagsstyrningen i Lifco utgår från svensk lagstiftning, främst den svenska aktiebolagslagen, bolagsordningen, Nasdaq Stockholms regelverk för emittenter samt de regler och rekommendationer som ges ut av relevanta organisationer. Lifco tillämpar sedan noteringen på Nasdaq Stockholm Svensk kod för bolagsstyrning ("Koden"). Koden bygger på principen "följ eller förklara". Detta innebär att företag som tillämpar Koden kan avvika från enskilda regler, men ska då avge förklaringar där skäl till varje avvikelse redovisas.

Lifco avviker från Koden på en punkt och det gäller att styrelseordföranden också är ordförande i valberedningen. Denna avvikelse förklaras nedan under rubriken Valberedningen.

Bland de interna regelverk som påverkar Lifcos bolagsstyrning återfinns bland annat bolagsordningen, styrelsens arbetsordning, VD-instruktion, koncernens uppförandekod och övriga policyer.

Läs mer:

Om Koden: www.bolagsstyrning.se

Lifcos uppförandekod, bolagsordning och policyer inom hållbarhetsområdet: lifco.se

AKTIEÄGARE

Vid utgången av 2022 hade Lifco 21 518 aktieägare enligt Modular Finance. Lifcos aktiekapital bestod den 31 december 2022 av 454 216 300 aktier fördelat på 30 379 850 A-aktier med tio röster vardera och 423 836 450 B-aktier med en röst vardera. Lifcos börsvärde uppgick vid

utgången av 2022 till 79,1 miljarder SEK. Bolagets största aktieägare är Carl Bennet AB, som representerar 68,9% av det totala antalet röster i bolaget. Ytterligare information avseende Lifcos aktieägarstruktur, aktiens utveckling etc finns på sidorna 72-73.

ÅRSSTÄMMA 2022

Vid Lifcos årsstämma den 29 april 2022 i Stockholm deltog 678 aktieägare representerande 81,8% av antalet aktier och 88,6% av det totala antalet röster i bolaget. Med stöd av den tillfälliga lagen om undantag för att underlätta genomförandet av bolags- och föreningsstämmor hade aktieägarna också erbjudits möjligheten att utöva sin rösträtt per post. Vid stämman var styrelsens ordförande, revisionsutskottets ordförande, VD, ekonomidirektör och bolagets revisor närvarande.

Vid stämman omvaldes styrelseledamöterna Carl Bennet, Ulrika Dellby, Dan Frohm, Erik Gabrielson, Ulf Grunander, Annika Espander, Johan Stern, Caroline af Ugglas, Axel Wachtmeister och Per Waldemarson. Carl Bennet omvaldes till styrelsens ordförande. Det noterades att arbetstagarorganisationerna utsett Tobias Nordin och Peter Wiberg till ledamöter i styrelsen samt Anders Lindström och Anders Lorentzson till suppleanter.

Protokollet från årsstämman finns tillgängligt på www.lifco.se.

Stämmans huvudsakliga beslut: • Fastställande av den framlagda resultaträkningen och balansräkningen för moderbolaget och koncernen. • Godkännande av styrelsens förslag till vinstutdelning om 1,50 kr per aktie. • Styrelsens ledamöter och verkställande direktören beviljades ansvarsfrihet för räkenskapsåret 2021. • Arvode till styrelsen beslutades utgå med ett sammanlagt belopp om 6 760 000 kr. För utskottsarbete ska utgå 268 000 kr till revisionsutskottets ordförande och 134 000 kr till respektive ledamot. Ersättningsutskottets ordförande ska erhålla 144 000 kr och ledamöterna 89 000 kr. Mer detaljerad information återfinns nedan under avsnittet Arvode till styrelsen och i not 10. • Revisionsbolaget PricewaterhouseCoopers AB omvaldes till revisor. • Stämman beslutade i enlighet med valberedningens förslag till principer för tillsättning och instruktion för valberedningen. • Godkännande av styrelsens ersättningsrapport. • Godkännande av styrelsens förslag till riktlinjer för ersättning till ledande befattningshavare.

ÅRSSTÄMMA 2023

Årsstämma 2023 äger rum fredag 28 april kl 11.00 i Bonnierhuset, Torsgatan 21, Stockholm. Mer information om anmälan, etc. delges i kallelsen.

BOLAGSSTÄMMAN

Bolagsstämman är högsta beslutande organ. Vid bolagsstämman utövar aktieägarna sin rösträtt i enlighet med svensk bolagsrätt och Lifcos bolagsordning. Bolagsstämman väljer bolagets styrelse och revisor. Till bolagsstämmans uppgifter hör också att fastställa resultat- och balansräkningar, disposition av bolagets resultat, beviljande av ansvarsfrihet för styrelsens ledamöter och VD. Bolagsstämman beslutar även om styrelsearvode, arvodering av revisor och riktlinjer för ersättning till ledande befattningshavare.

Årsstämma ska hållas inom sex månader från utgången av räkenskapsåret. Utöver årsstämma kan extra bolagsstämma sammankallas. Enligt Lifcos bolagsordning sker kallelse till bolagsstämma genom annonsering i Post- och Inrikes Tidningar och genom att kallelsen publiceras på bolagets webbplats. Att kallelse har skett ska annonseras i Dagens Industri. Bolagsstämma kan hållas i Enköping eller Stockholm.

VALBEREDNINGEN

Valberedningens uppgift är att inför årsstämma lägga fram förslag avseende val av ordförande vid årsstämma, val av ordförande och övriga ledamöter i styrelsen, revisorsval samt arvoden åt styrelsen och revisorerna.

Valberedningens sammansättning inför årsstämman 2023 offentliggjordes i niomånadersrapporten och på bolagets webbplats den 21 oktober 2022. Valberedningen inför årsstämman 2023 utgörs av representanter för de röstmässigt största ägarregistrerade aktieägarna. Till ordförande i valberedningen inför årsstämman 2023 utsågs styrelseordföranden Carl Bennet, vilket avviker från Kodens regler. Anledningen till detta är att det ter sig naturligt att en representant för den röstmässigt störste ägaren är ordförande i valberedningen eftersom denne likväl torde ha ett avgörande inflytande över valberedningens sammansättning genom sin röstmajoritet på bolagsstämman.

I valberedningen inför årsstämman 2023 ingår följande representanter:

- Carl Bennet, Carl Bennet AB
- Jannis Kitsakis, Fjärde AP-fonden
- Frank Larsson, SHB Fonder & Liv
- Javiera Ragnartz, SEB Fonder & Liv
- Jörgen Wärmlöv, Spiiltan Fonder

Samtliga aktieägare har haft möjlighet att vända sig till valberedningen med nomineringsförslag. Ingen ersättning utgår till ledamöterna i valberedningen och ledamöterna har fastställt att det inte föreligger några intressekonflikter som påverkar deras uppdrag. Valberedningen har haft två protokollförda möten inför årsstämman 2023. Valberedningens ledamöter har därutöver haft löpande kontakt och hållit ytterligare dialog mellan mötena per telefon. Valberedningen har behandlat samtliga de frågor som valberedningen ska behandla enligt Koden. Vidare har valbered-

ningen, i syfte att bolaget ska kunna fullgöra sina informationsskyldigheter gentemot aktieägarna, informerat bolaget om hur valberedningens arbete har bedrivits och om de förslag valberedningen har beslutat att lämna.

Som underlag för sitt arbete har valberedningen tagit del av bokslutet för Lifcos verksamhet under 2022. Vidare har valberedningen tagit del av inkomna nomineringsförslag och den utvärdering av styrelsen och dess arbete som genomförts. Utvärderingen genomförs som en webbaserad självutvärdering och resultatet har presenterats i sin helhet både för valberedningen och styrelsen. Utvärderingen visade att styrelseledamöterna representerar en bred kompetens med gedigen branschkunskap och stort finansiellt kunnande samt kunskap om internationella förhållanden och marknader. Av utvärderingen framgick även att närvarofrekvensen vid styrelsens sammanträden varit hög och att samtliga ledamöter uppvisat stort engagemang. Ytterligare information om valberedningens arbete presenteras i valberedningens redogörelse inför årsstämman 2023.

Valberedningen tillämpar vid framtagande av sitt förslag till styrelse regel 4.1 i Kodens om mångfaldspolicy. Målet med policyn är att styrelsen ska ha en med hänsyn till bolagets verksamhet, utvecklingskedje och förhållanden i övrigt ändamålsenlig sammansättning, präglad av mångsidighet och bredd avseende kompetens, erfarenhet och bakgrund samt att en jämn könsfördelning ska eftersträvas. Valberedningens förslag till styrelseledamöter, arvodering av styrelsen samt revisorsval och övriga relevanta förslag lämnas i samband med kallelsten till årsstämman 2023.

Årsstämman 2022 beslutade att utse styrelseledamöter i enlighet med valberedningens förslag, vilket innebar att tio ledamöter valdes, varav tre kvinnor och sju män motsvarande 30 respektive 70%.

STYRELSEN

Styrelsen är bolagets näst högsta beslutsfattande organ efter bolagsstämman och dess högsta verkställande organ. Styrelsen ansvarar för bolagets organisation och förvaltningen av dess angelägenheter. Styrelsen ska också se till att organisationen beträffande bokföringen och medelsförvaltningen även innefattar en tillfredsställande kontroll.

Enligt Lifcos bolagsordning ska styrelsen bestå av lägst tre och högst tio ledamöter. Ledamöterna väljs årligen på årsstämman för tiden intill slutet av nästa årsstämma. Årsstämman utser även styrelsens ordförande. Styrelseordförandens roll är att leda styrelsens arbete och tillse att styrelsens arbete är väl organiserat och genomförs på ett effektivt sätt.

Bolagsordningen innehåller inte bestämmelser rörande entledigande av styrelseledamot eller ändring av bolagsordningen.

Styrelsen följer en skriftlig arbetsordning som revideras årligen och fastställs på det konstituerande styrelsemötet varje år. Arbetsordningen reglerar bland annat styrelsepraxis, funktioner och fördelningen av arbete mellan styrelsen och VD. Enligt arbetsordningen ska styrelsen varje år granska sina egna rutiner. I samband med det konstituerande styrelsemötet fastställer styrelsen även instruktioner för den finansiella rapporteringen.

Styrelsen sammanträder enligt ett årligen fastställt schema. Utöver sådana styrelsemöten kan ytterligare styrelsemöten sammankallas för att hantera frågor som inte kan hänskjutas till ordinarie styrelsemöte. Utöver styrelsemöten har styrelseordföranden och VD löpande dialog rörande ledningen av bolaget. Under 2022 har revisorn deltagit i ett möte utan närvaro av företrädare för bolaget.

Styrelsen konstituerade sig den 29 april 2022. Under året har 13 styrelsemöten hållits med en genomsnittlig närvaro bland ledamöterna på 98 %. Med undantag för VD har ingen i Lifcos styrelse en operativ roll i bolaget. Styrelsen och VD presenteras närmare på sidorna 82-85.

Oberoende: Lifco uppfyller Kodens vad gäller krav på oberoende styrelseledamöter. Bolaget är av uppfattningen att Per Waldemarson, i sin egenskap av VD, inte är att anse som oberoende i förhållande till bolaget och bolagsledningen samt att Carl Bennet, Dan Frohm, Erik Gabrielson och Johan Stern, som representerar för och styrelseledamöter i Lifcos huvudaktieägare Carl Bennet AB, inte är att anse som oberoende i förhållande till större aktieägare. Styrelseledamöten Erik Gabrielson är delägare i Advokatfirman Vinge som är leverantör av juridiska tjänster till bland annat Lifco AB och Carl Bennet AB. Valberedningen har emellertid gjort den sammantagna bedömningen att Erik Gabrielson likväl är att betrakta som oberoende i förhållande till bolaget och bolagsledningen. Övriga ledamöter – Ulrika Dellby, Annika Espander, Ulf Grunander, Caroline af Ugglas och Axel Wachtmeister – bedöms som oberoende i förhållande till såväl bolaget och bolagsledningen som till större aktieägare.

Sekreterare vid styrelsemötena har varit ekonomidirektör Therése Hoffman. Styrelsen behandlar vid sina ordinarie möten de fasta punkter som följer av styrelsens arbetsordning såsom affärsläge, finansiell planering, årsbokslut och delårsrapporter. Vidare har styrelsen behandlat övergripande frågor rörande effekter av kriget i Ukraina, coronapandemin, konjunkturförändringar och relaterade kostnadsfrågor, företagsförvärv och andra investeringar, långsiktiga strategier inklusive hållbarhetsarbetet, finansiella frågor samt struktur- och organisationsfrågor.

Som ett led i att effektivisera och fördjupa styrelsens arbete i vissa frågor finns två utskott: revisions- och ersättningsutskottet. Utskottet utsågs vid styrelsens konstituerande möte. Delegering av ansvar och beslutanderätt till dessa utskott framgår av styrelsens arbetsordning. De frågor som behandlats och de beslut som fattats vid utskottens möten protokollförs och rapport lämnas vid efterföljande styrelsemöte.

Ordföranden tillser att det sker en årlig utvärdering av styrelsens och verkställandets direktörens arbete och att valberedningen får ta del av utvärderingens resultat. Utvärderingen har gjorts genom en webbaserad enkät som tillställts styrelsens ledamöter. Styrelsens ordförande har redovisat resultatet för styrelsen och valberedningen.

REVISIONSUTSKOTTET

Revisionsutskottet utses årligen av styrelsen. Revisionsutskottet ska, utan att det påverkar styrelsens ansvar och uppgifter i övrigt, bland annat övervaka den finansiella rapporteringen, övervaka effektiviteten i Lifcos interna kontroll, interna uppföljningar och riskhantering, hålla sig informerad om revisionen av årsredovisningen och koncernredovisningen, granska och övervaka revisorns opartiskhet och självständighet och därvid särskilt uppmärksamma om revisionen tillhandahåller bolaget andra tjänster än revisionsinsatsen. Utskottet har även till uppgift att utvärdera revisionsinsatsen och att ge denna information till valberedningen samt att biträda valberedningen vid framtagandet av förslag till revisor och avrede för revisionsinsatsen.

Efter årsstämman 2022 var revisionsutskottets sammansättning följande: Ulf Grunander, ordförande, Ulrika Dellby, ledamot, Dan Frohm, ledamot, och Caroline af Ugglas, ledamot. Under 2022 har utskottet haft fyra protokollförda möten samt däremellan underhandskontakter vid behov. Samtliga medlemmar har närvarat vid alla sammanträden under året. Bolagets revisor har deltagit vid alla av revisionsutskottets möten. Utskottet har

tillsammans med revisorn diskuterat och fastställt revisionens omfattning.

ERSÄTTNINGsutskottet

Ersättningsutskottet utses årligen av styrelsen. Ersättningsutskottet ska bereda förslag avseende ersättningsprinciper, ersättning och andra anställningsvillkor för VD och ledande befattningshavare. Ersättningsutskottet har inte använt lönekonsulter eller andra externa resurser. Efter årsstämman 2022 var ersättningsutskottets sammansättning följande: Carl Bennet, ordförande, Erik Gabrielson, ledamot, Annika Espander, ledamot, Johan Stern, ledamot och Axel Wachtmeister, ledamot. Under 2022 har utskottet haft två protokollförda möten samt däremellan underhandskontakter vid behov. Samtliga medlemmar har närvarat vid alla sammanträden under året.

VD OCH KONCERNCHEF

VD är underordnad styrelsen och ansvarar för bolagets löpande förvaltning och den dagliga driften av Lifco. Arbetsfördelningen mellan styrelsen och VD anges i arbetsordningen för styrelsen och VD-instruktionen. VD ansvarar också för att upprätta rapporter och sammanställa information från ledningen inför styrelsemöten och är föredragande av materialet på styrelsemötena.

Enligt instruktionen för finansiell rapportering är VD ansvarig för finansiell rapportering i bolaget och ska säkerställa att styrelsen får tillräckligt med information för att styrelsen fortlöpande ska kunna utvärdera bolagets finansiella ställning.

VD ska hålla styrelsen kontinuerligt informerad om utvecklingen av bolagets verksamhet, omsättningens utveckling, bolagets resultat och ekonomiska ställning, likviditets- och kreditläge, viktigare affärshändelser, hållbarhetsarbetet samt varje annan händelse, omständighet eller förhållande som kan antas vara av väsentlig betydelse för bolagets aktieägare.

FINANSIELL RAPPORTERING

Styrelsen övervakar den finansiella rapporteringens kvalitet genom instruktioner för VD och revisionsutskottet samt fastläggande av krav på innehållet i rapporterna om ekonomiska förhållanden som fortlöpande tillställs styrelsen genom instruktion för ekonomisk rapportering. Styrelsen tar del av och säkerställer ekonomisk rapportering såsom bokslutsrapporter och årsredovisning och har delegerat till bolagsledningen att säkerställa pressmeddelanden med ekonomiskt innehåll samt presentationsmaterial i samband med möten med media, ägare och finansiella institutioner.

EXTERNA REVISORER

Huvudansvarig revisor vid PricewaterhouseCoopers AB är auktoriserad revisorn Cecilia Andrén Dorselius och auktoriserade revisorn Vicky Johansson är medpåskrivande revisor. Varken Cecilia Andrén Dorselius eller Vicky Johansson innehar aktier i bolaget. När PricewaterhouseCoopers anlitas för att tillhandahålla andra tjänster än revision, sker detta i enlighet med de av revisionsutskottet beslutade reglerna för godkännande av tjänsternas art och omfattning samt ersättning av dessa. Lifco bedömer att utförandet av dessa tjänster inte äventyrat PricewaterhouseCoopers oberoende.

I not 8 framgår den fullständiga ersättningen till revisorerna under de senaste två åren. Lifcos revisor har deltagit vid alla av revisionsutskottets möten under 2022 och vid ett styrelsemöte. I samband med styrelsemötet hade revisorn ett möte med styrelsen där inga representanter för bolaget deltog.

Enligt bolagsordningen ska Lifco ha en eller två revisorer med högst två suppleanter. Till revisor ska utses auktoriserad revisor eller registrerat revisionsbolag.

DEN OPERATIVA VERKSAMHETEN

VD och övriga i koncernledningen har kontinuerliga möten för att gå igenom månadsresultat, uppdatera prognoser och planer samt diskutera strategifrågor. Lifcos koncernledning består av tre personer, vilka presenteras på sidan 86. I koncernledningen behandlas, förutom operativa frågor rörande varje affärsområde, koncerngemensamma ärenden. Koncernledningen består av VD, ekonomidirektören och chefen för affärsområdet Systems Solutions.

Styrelsen har ansvaret för att det finns ett effektivt system för intern kontroll och riskhantering. Till VD har delegerats ansvaret att skapa goda förutsättningar för att arbeta med dessa frågor. Såväl koncernledningen som chefer på olika nivåer i företaget har detta ansvar inom sina respektive områden. Befogenheter och ansvar är definierade i policyer, riktlinjer och ansvarsbeskrivningar.

ARVODE TILL STYRELSEN

Vid årsstämman 2022 beslutades att arvode ska utgå till styrelsen med ett sammanlagt belopp om 6 760 000 kr varav 1 352 000 kr till ordföranden och 676 000 kr till var och en av ledamöterna som inte är anställda i bolaget. Årsstämman beslutade vidare att ersättning för arbete i revisionsutskottet ska utgå med 268 000 kr till ordföranden och 134 000 kr till var och en av de övriga ledamöterna, samt att ersättning för arbete i ersättningsutskottet ska utgå med 144 000 kr till ordföranden och 89 000 kr till var och en av de övriga ledamöterna.

SYNTEKISKA OPTIONER

Den 31 maj 2021 informerades Lifco av bolagets huvudägare, Carl Bennet AB, att styrelseledamöter och ledande befattningshavare i Lifco förvärvat syntetiska köpoptioner på aktier i Lifco utställda av Carl Bennet AB.

Carl Bennet AB lämnade erbjudande till samtliga stämmovalda styrelseledamöter, med undantag för Carl Bennet, och ledande befattningshavare i Lifco, sammanlagt 21 personer, att förvärva syntetiska köpoptioner på aktier i Lifco utställda av Carl Bennet AB. Sammanlagt förvärvades 415 201 optioner till ett pris som motsvarade optionernas marknadsvärde på transaktionsdagen, enligt värdering utförd av extern part. Det sammanlagda marknadsvärdet av optionerna vid transaktionstillfället beräknades till 9,5 MSEK.

De syntetiska köpoptionerna är hänförliga till Lifcos aktie av serie B och har en löptid om fyra år. Optionerna kan utnyttjas under perioden 1 mars 2025 till och med 31 maj 2025. Lösenpriset uppgår till 223,71 kr per option, vilket motsvarar 122% av genomsnittet av den för varje handelsdag under perioden 24–28 maj 2021 volymvägda betalkursen för Lifcos B-aktie på Nasdaq Stockholm. Vid utnyttjandet av optionen erhåller innehavaren en kontant avräkning från optionsutfärdaren som motsvarar aktiens marknadspris vid lösentillfället med avdrag för lösenpriset. Optionsvillkoren innehåller ett tak som innebär att varje option berättigar till en maximal utbetalning om 326,40 kr. Optionerna är inte föremål för överlåtelserestriktioner.

AKTIE-/AKTIEKURSRELATERADE INCITAMENTSPROGRAM

Det finns inga utestående aktie- eller aktiekursrelaterade incitamentsprogram för styrelsens ledamöter, VD eller andra ledande befattningshavare.

ERSÄTTNING TILL LEDANDE BEFATTNINGSHAVARE

Årsstämman 2022 fastställde riktlinjer för ersättning till ledande befattningshavare enligt nedan. Av de avgivna rösterna tillstyrkte 96,39% förslaget och 0,12% avstod från att rösta. Riktlinjerna överensstämmer väsentligen med de principer som hittills har tillämpats.

1. RIKTLINJERNAS OMFATTNING

Dessa riktlinjer avser ersättning och andra anställningsvillkor för de personer som under den tid riktlinjerna gäller ingår i Lifco AB:s koncernledning, nedan gemensamt kallade "ledande befattningshavare". Riktlinjerna ska tillämpas på ersättningar som avtalas, och förändringar som görs i redan avtalade ersättningar, efter det att riktlinjerna antagits av årsstämman 2022. Riktlinjerna omfattar inte ersättningar som beslutas av bolagsstämman.

Beträffande anställningsförhållanden som lyder under andra regler än svenska får vederbörliga anpassningar ske för att följa tvingande sådana regler eller fast lokal praxis, varvid dessa riktlinjers övergripande ändamål så långt möjligt ska tillgodoses.

2. RIKTLINJERNAS FRÄMJANDE AV BOLAGETS AFFÄRSSTRATEGI, LÅNGSIKTIGA INTRESSEN OCH HÅLLBARHET

Lifcos affärsidé är att förvärva och utveckla marknadsledande nischverksamheter som bedriver en hållbar verksamhet och har potential att leverera uthållig resultatutveckling och goda kassaflöden. Koncernen har en tydlig affärsstrategi med fokus på resultat, enkelhet och decentralisering. Lifcos övergripande mål är att öka resultatet varje år vilket har åstadkommit genom såväl organisk tillväxt som förvärv. För ytterligare information om Lifcos affärsstrategi, se årsredovisningen.

En framgångsrik implementering av bolagets affärsstrategi och tillvaratagandet av Lifcos långsiktiga intressen, inklusive dess hållbarhet, förutsätter att bolaget kan rekrytera och behålla kvalificerade medarbetare. För detta krävs att bolaget kan erbjuda konkurrenskraftig ersättning. Dessa riktlinjer möjliggör att ledande befattningshavare kan erbjudas en konkurrenskraftig totalersättning. Rörlig kontanterersättning som omfattas av dessa riktlinjer ska syfta till att främja bolagets affärsstrategi och långsiktiga intressen, inklusive dess hållbarhet.

3. FORMERNA AV ERSÄTTNING MED MERA

Ersättningen ska vara marknadsmässig och får bestå av följande komponenter: fast kontantlön, rörlig kontanterersättning, pensionsförmåner och andra förmåner. Bolagsstämman kan därutöver – och oberoende av dessa riktlinjer – besluta om exempelvis aktie- och aktiekursrelaterade ersättningar.

Fast ersättning

Den fasta ersättningen, grundlönen, ska baseras på den enskilde befattningshavarens ansvarsområde, befogenheter, kompetens och erfarenhet.

Rörlig ersättning och kriterier för utdelning av rörlig kontanterersättning med mera

Rörlig kontanterersättning som omfattas av dessa riktlinjer ska syfta till att främja bolagets affärsstrategi och långsiktiga intressen, inklusive dess hållbarhet. Fördelningen mellan grundlön och rörlig ersättning ska stå i proportion till befattningshavarens ansvar och befogenhet. Den rörliga ersättningen ska vara kopplad till förutbestämda och mätbara kriterier utformade med syfte att främja bolagets långsiktiga värdeskapande. Uppfyllelse av kriterier för utbetalning av rörlig kontanterersättning ska kunna mätas under en period om ett år. När mätperioden för uppfyllelse av kriterier för utbetalning av rörlig kontanterersättning avslutats ska bedömas i vilken utsträckning kriterierna uppfyllts.

För den verkställande direktören ska den rörliga ersättningen vara maximerad till 100 procent av

den årliga grundlönen. Den rörliga ersättningen ska baseras på de individuella mål som föreslås av ersättningsutskottet och beslutas av styrelsen. Exempel på sådana mål är resultat, volymtillväxt, arbetande kapital och kassaflöde. För övriga ledande befattningshavare ska den rörliga ersättningen baseras på dels utfallet i det egna ansvarsområdet, dels individuellt uppsatta mål. Exempel på sådana mål är resultat, volymtillväxt, arbetande kapital och kassaflöde. Verkställande direktören ansvarar för bedömningen av rörlig kontanterersättning till övriga befattningshavare.

Någon rörlig ersättning ska ej utgå om resultat före skatt är negativt.

Pensionsförmåner och andra förmåner

Pensionsrätt för verkställande direktören och övriga ledande befattningshavare ska gälla från tidigast 65 års ålder. För den verkställande direktören avsätts ett belopp motsvarande 60 procent (exklusive lönekostnad) av den årliga grundlönen till kapital-, pensions-, liv- och sjukförsäkringar. Andra ledande befattningshavare har rätt till pensionsförmåner om max 35 procent (exklusive lönekostnad) av den årliga grundlönen. Pensionsavtal tecknas enligt gällande lokala regler för det land där den ledande befattningshavaren är bosatt. Samtliga pensionsförmåner är premiebästa samt oantastbara, det vill säga inte villkorade av framtida anställning i Lifco.

Övriga förmåner, till exempel tjänstebil, extra sjukförsäkring eller företagshälsövård, ska kunna utgå i den utsträckning detta bedöms vara marknadsmässigt för ledande befattningshavare i motsvarande positioner på den arbetsmarknad där befattningshavaren är verksam. Det samlade värdet av dessa förmåner ska dock utgöra en mindre del av den totala ersättningen.

Upphörande av anställning

Vid uppsägning från verkställande direktörens sida ska gälla en uppsägningstid om sex månader. Vid uppsägning från bolagets sida ska gälla en uppsägningstid om högst 18 månader. Vid uppsägning av övriga ledande befattningshavare från bolagets sida gäller en uppsägningstid om högst tolv månader. Rätt till lön och andra förmåner bibehålls under uppsägningstiden. Grundlön under uppsägningstid och avgångsvederlag ska sammanlagt inte överstiga ett belopp motsvarande grundlönen för två år. Uppsägninglönen ska inte avräknas mot andra inkomster.

4. LÖN OCH ANSTÄLLNINGSVILLKOR FÖR ANSTÄLLDA

Vid beredningen av styrelsens förslag till dessa ersättningsriktlinjer har lön och anställningsvillkor för bolagets anställda beaktats genom att uppgifter om anställdas totalersättning, ersättningsens komponenter samt ersättningens ökning och ökningstakt över tid har utgjort en del av ersättningsutskottets och styrelsens beslutsunderlag vid utvärderingen av skäligheten av riktlinjerna och de begränsningar som följer av dessa.

5. BESLUTSPROCESSEN FÖR ATT FASTSTÄLLA, SE ÖVER OCH GENOMFÖRA RIKTLINJERNA

Styrelsen har inrättat ett ersättningsutskott. I utskottets uppgifter ingår att bereda styrelsens beslut om förslag till riktlinjer för ersättning till ledande befattningshavare. Styrelsen ska upprätta förslag till nya riktlinjer när det uppkommer behov av väsentliga förändringar av riktlinjerna, dock minst vart fjärde år, och lägga fram förslaget för beslut vid årsstämman. Riktlinjerna ska gälla till dess att nya riktlinjer antagits av bolagsstämman. Ersättningsutskottet ska även följa och utvärdera program för rörliga ersättningar för bolagsledningen, tillämpningen av riktlinjer för ersättning till ledande befattningshavare samt gällande ersättningsstrukturer och ersättningsnivåer i bolaget. Ersättningsutskottets ledamöter är oberoende i förhållande till bolaget och bolagsledningen. Vid

styrelsens behandling av och beslut i ersättningsrelaterade frågor närvarar inte verkställande direktören eller andra personer i bolagsledningen, i den mån de berörs av frågorna.

6. FRÅNGÅENDE AV RIKTLINJERNA

Styrelsen får besluta att tillfälligt frånga riktlinjerna helt eller delvis, om det i ett enskilt fall finns särskilda skäl för det och ett avsteg är nödvändigt för att tillgodose bolagets långsiktiga intressen, inklusive dess hållbarhet, eller för att säkerställa bolagets ekonomiska bärkraft. Som angivits ovan ingår det i ersättningsutskottets uppgifter att bereda styrelsens beslut i ersättningsfrågor, vilket innefattar beslut om avsteg från riktlinjerna.

ARVODE TILL REVISORER

PricewaterhouseCoopers AB innehar revisionsuppdraget. Med revisionsuppdraget avses granskning av årsredovisningen och bokföringen samt styrelsens och verkställande direktörens förvaltning, övriga arbetsuppgifter som det ankommer på bolagets revisor att utföra samt rådgivning eller annat biträde som föranleds av iakttagelser vid sådan granskning eller genomförandet av sådana övriga arbetsuppgifter. Andra uppdrag avser i allt väsentligt rådgivning inom redovisnings- och skatteområdet samt biträde i samband med företagsförvärv. Revisionsarvodet uppgick under 2022 till 12 (11) MSEK och arvodet för andra uppdrag till 2 (2) MSEK, se not 8.

INTERN KONTROLL OCH RISKHANTERING I DEN FINANSIELLA RAPPORTERINGEN

Intern kontroll över finansiell rapportering är en integrerad del av bolagsstyrningen inom Lifcokoncernen. Den innehåller processer och metoder för att säkerställa koncernens tillgångar och riktigheten i den finansiella rapporteringen, och syftar genom detta till att skydda ägarnas investering i bolaget.

KONTROLLMILJÖ

Lifcos organisation är utformad för att snabbt kunna agera på förändringar i marknaden. En starkt decentraliserad organisation och hög grad av självbestämmande i dotterbolagen möjliggör snabba operativa beslut. Övergripande beslut om förvärv, avyttringar, strategi och inriktning fattas av Lifcos styrelse och koncernledning. Den interna kontrollen avseende den finansiella rapporteringen är utformad för att hantera dessa förutsättningar. Basen för den interna kontrollen avseende den finansiella rapporteringen utgörs av kontrollmiljön med organisation, beslutsvägar, befogenheter och ansvar som dokumenterats och kommunicerats i styrande dokument.

Styrelsen fastställer varje år en arbetsordning som bland annat reglerar ordförandens och VD:s uppgifter. Styrelsen har inrättat ett revisionsutskott för att öka kännedomen om insyn och kontroll av företagets redovisning, ekonomiska rapportering och riskhantering samt ett ersättningsutskott för att hantera företagsledningens ersättningar.

Inom varje operativ enhet finns ett eller flera administrativa centra som svarar för den löpande transaktionshanteringen och redovisningen. Varje operativ enhet har en ekonomichef som ansvarar för enhetens ekonomiska styrning och för att de finansiella rapporterna är korrekta, kompletta och levereras i tid inför koncernrapporteringen.

RISKBEDÖMNING

Riskbedömning utgår från Lifcokoncernens finansiella mål. De övergripande finansiella riskerna är definierade och till stor del branschspecifika. Genom att genomföra kvantitativa och kvalitativa riskanalyser med utgångspunkt i koncernens balans- och resultaträkningar identifierar Lifco vilka nyckelrisker som kan utgöra hot mot att nå affärsmässiga och finansiella mål. Inom respektive operativ enhet analyseras dessutom ett flertal dotterbolag för att få en mer detaljerad uppfattning om faktisk tillämpning av existerande regelverk. Åtgärder för att minimera identifierade risker tas därefter fram centralt inom koncernen.

KONTROLLAKTIVITETER

De risker som identifieras avseende den finansiella rapporteringen hanteras via bolagets kontrollaktiviteter. Det finns till exempel automatiserade kontroller i IT-baserade system som hanterar behörigheter och attestträtt samt manuella kontroller. Detaljerade ekonomiska analyser av resultat kompletterar de verksamhetsspecifika kontrollerna och ger en övergripande bekräftelse på rapporteringens kvalitet.

INFORMATION OCH KOMMUNIKATION

Lifco har informations- och kommunikationsvägar som syftar till att främja fullständighet och riktighet i den finansiella rapporteringen. Policyer och instruktioner finns tillgängliga på bolagets intranät. Information om hur effektivt den interna kontrollen i koncernen fungerar har etablerats och rapporteras regelbundet till relevanta parter inom organisationen.

UPPFÖLJNING OCH ÖVERVAKNING

Ledning och ekonomistab analyserar månatligen den ekonomiska rapporteringen på detaljnivå. Revisionsutskottet följer vid sina sammanträden upp den ekonomiska redovisningen och får rapporter från bolagets revisorer med deras iakttagelser och rekommendationer. Styrelsen får varje månad ekonomiska rapporter och behandlar vid varje möte koncernens ekonomiska situation. Effektiviteten i de interna kontrollaktiviteterna följs upp regelbundet på olika nivåer i koncernen och omfattar både bedömning av utformning och operativ funktionalitet.

Uppföljningen av den interna kontrollen har under 2022 fullgjorts av koncernledningen och Lifcos ekonomistab med stöd av de externa revisorerna. Revisionsutskottet har också en viktig roll i den interna kontrollen med bland annat uppgiften att utvärdera revisionsinsatsen och den interna kontrollen. Uppföljningen visade att dokumentation och kontrollaktiviteter i allt väsentligt är etablerade i koncernen. Styrelsen har mot bakgrund av utfört arbete med den interna kontrollen bedömt att det inte föreligger något behov av att införa en särskild granskningsfunktion (internrevisionsfunktion).

FORTSATT ARBETE

Det fortgående arbetet med intern kontroll inom Lifcokoncernen kommer det närmaste året främst koncentreras till riskbedömning, kontrollaktiviteter samt uppföljning och övervakning.

STYRELSEN



CARL BENNET

Styrelseordförande

Född 1951. Invald år 1998.

Civilekonom, med.dr. h.c., tekn.dr. h.c..

Nuvarande uppdrag: VD Carl Bennet AB. Vice ordförande Arjo, Elanders och Getinge. Ledamot Holmen och L E Lundbergföretagen.

Tidigare uppdrag: VD och koncernchef Getinge.

Innehav via bolag 31 december 2022: 30 379 850 A-aktier, 197 502 023 B-aktier.

Nationalitet: Svensk

Oberoende av bolaget och bolagsledningen: Ja

Oberoende huvudägaren: Nej



ULRIKA DELLBY

Ledamot

Född 1966. Invald år 2015.

Civilekonom

Nuvarande uppdrag: Ordförande i Fasadgruppen Group AB. Ledamot i BICO AB, Linc AB, SJ AB, Werksta Nordic AB samt i Kungliga Ingenjörsvetenskapsakademiens (IVA:s) näringslivsråd.

Tidigare uppdrag: Partner Fagerberg & Dellby Fond I AB samt The Boston Consulting Group, VD Brindfors Enterprise IG (nuvarande Brand Union), vice ordförande Norrporten, ledamot bland annat i Kavli Holding AS och Cybercom Group AB.

Egna och närståendes innehav 31 december 2022: 65 000 B-aktier och 10 926 syntetiska köpotioner¹.

Nationalitet: Svensk

Oberoende av bolaget och bolagsledningen: Ja

Oberoende huvudägaren: Ja



ANNIKA ESPANDER

Ledamot

Född 1964. Invald år 2016.

BSc (kemi) och MBA

Nuvarande uppdrag: VD Asperion Ltda.

Tidigare uppdrag: Chef Handelsbanken Private Banking, ordförande SHB Luxemburg. Ledande positioner i bland annat Catella Healthcare och Enskilda Securities. Styrelseledamot i Elekta AB, Biotage AB, Probi AB och Stille AB.

Egna och närståendes innehav 31 december 2022: 10 000 B-aktier och 10 926 syntetiska köpotioner¹.

Nationalitet: Svensk

Oberoende av bolaget och bolagsledningen: Ja

Oberoende huvudägaren: Ja



DAN FROHM

Ledamot

Född 1981. Invald år 2020.

Civilingenjör

Nuvarande uppdrag: VD i DF Advisory LLC. Styrelseordförande i Elanders AB och ledamot av styrelserna i Arjo AB, Carl Bennet AB, Getinge AB samt Swedish-American Chamber of Commerce, Inc.

Tidigare uppdrag: Managementkonsult på Applied Value LLC i New York. Egna och närståendes innehav 31 december 2022: 253 090 B-aktier och 10 926 syntetiska köpotioner¹.

Nationalitet: Svensk

Oberoende av bolaget och bolagsledningen: Ja

Oberoende huvudägaren: Nej

¹ De syntetiska optionerna är utställda av Carl Bennet AB.



ERIK GABRIELSON

Ledamot

Född 1962. Invald år 2001.

Jur kand

Nuvarande uppdrag: Advokat och partner Advokatfirman Vinge. Ordförande Allegresse AB, Eldan Recycling A/S och Redoma Recycling AB. Ledamot Carl Bennet AB, Elanders AB, ECG Vignoble AB, ECG Vininvest AB och Zutec Holding AB.

Tidigare uppdrag: Ledamot i Advokatfirman Vinge AB, Advokatfirman Vinge Skåne AB, Generic Sweden AB, Rosengård Invest AB och Storegate AB.

Egna och närståendes innehav 31 december 2022: 10 926 syntetiska köpotioner¹.

Nationalitet: Svensk

Oberoende av bolaget och bolagsledningen: Ja

Oberoende huvudägaren: Nej



ULF GRUNANDER

Ledamot

Född 1954. Invald år 2015.

Civilekonom

Nuvarande uppdrag: Ledamot i AMF Fonder AB, AMF Tjänstepension AB, Arjo AB, Djurgården Hockey AB och Episurf Medical AB.

Tidigare uppdrag: CFO Getingekoncernen.

Egna och närståendes innehav 31 december 2022: 14 000 B-aktier och 10 926 syntetiska köpotioner¹.

Nationalitet: Svensk

Oberoende av bolaget och bolagsledningen: Ja

Oberoende huvudägaren: Ja



JOHAN STERN

Vice ordförande

Född 1951. Invald år 2001.

Civilekonom

Nuvarande uppdrag: Ordförande Healthinvest Partners AB, Rolling Optics AB, Skanör Falsterbo Fastighets AB och Stiftelsen Harry Cullbergs Fond.

Ledamot Carl Bennet AB, Elanders AB och Estea AB.

Tidigare uppdrag: Verksam inom SEB i Sverige och USA. Ledamot Getinge AB och RP Ventures AB.

Egna och närståendes innehav 31 december 2022: 230 000 B-aktier och 10 926 syntetiska köpotioner¹.

Nationalitet: Svensk

Oberoende av bolaget och bolagsledningen: Ja

Oberoende huvudägaren: Nej



CAROLINE AF UGLAS

Ledamot

Född 1958. Invald år 2020.

Ekonomexamen från Stockholms universitet

Nuvarande uppdrag: Ledamot av styrelserna ACQ BURE, Beijer Alma, Bilia, Spiltan Invest och Trapets.

Tidigare uppdrag: Vice VD Svenskt Näringsliv, aktiechef på Livförsäkrings AB Skandia samt ledamot av styrelserna i Acando, AMF, Connecta, Lindab och Latour.

Egna och närståendes innehav 31 december 2022: 5 000 B-aktier och 10 926 syntetiska köpotioner¹.

Nationalitet: Svensk

Oberoende av bolaget och bolagsledningen: Ja

Oberoende huvudägaren: Ja

¹ De syntetiska optionerna är utställda av Carl Bennet AB.



AXEL WACHTMEISTER

Ledamot

Född 1951. Invald år 2006.

Civilingenjör

Tidigare uppdrag: Ledamot Sorb Industri AB och Troponor AB.

Egna och närståendes innehav 31 december 2022: 81 000 B-aktier och 10 926 syntetiska köpotioner¹.

Nationalitet: Svensk

Oberoende av bolaget och bolagsledningen: Ja

Oberoende huvudägaren: Ja



PER WALDEMARSON

Ledamot och VD

Född 1977. Invald år 2019.

Magisterexamen i företagsekonomi

Nuvarande uppdrag utanför Lifco: -

Tidigare uppdrag: Vice VD Lifco, chef affärsområde Dental, VD Brokk AB, managementkonsult Bain & Co.

Egna och närståendes innehav 31 december 2022: 513 500 B-aktier, 180 000 B-aktier via pensionsförsäkring och 87 412 syntetiska köpotioner¹.

Nationalitet: Svensk

Oberoende av bolaget och bolagsledningen: Nej

Oberoende huvudägare: Ja



TOBIAS NORDIN

Ledamot, arbetstagarrepresentant PTK

Född 1983. Invald år 2022. Anställd på Brokk.

Egna och närståendes innehav 31 december 2022:-

Nationalitet: Svensk



PETER WIBERG

Ledamot, arbetstagarrepresentant LO

Född 1960. Invald år 2013. Anställd på Modul-System HH AB.

Egna och närståendes innehav 31 december 2022: 1 575 B-aktier.

Nationalitet: Svensk



ANDERS LINDSTRÖM

Arbetsgatarrepresentant, suppleant, LO

Född 1958. Invald år 2019. Anställd på Lifco Dental AB.

Egna och närståendes innehav 31 december 2022: -

Nationalitet: Svensk



ANDERS LORENTZSON

Arbetsgatarrepresentant, suppleant, PTK

Ordinarie ledamot 2018-2021.

Född 1957. Invald år 2017. Anställd på Rapid Granulator AB.

Egna och närståendes innehav 31 december 2022: -

Nationalitet: Svensk

REVISOR

Lifcos revisor är sedan 2010 PricewaterhouseCoopers AB.

På årsstämman 2022 omvaldes PricewaterhouseCoopers för tiden intill slutet av årsstämman 2023.

Cecilia Andrén Dorselius är huvudansvarig revisor. Cecilia Andrén Dorselius är auktoriserad revisor och medlem i FAR.

Vicky Johansson är medpåskrivande revisor. Vicky Johansson är auktoriserad revisor och medlem i FAR.

PricewaterhouseCoopers adress är Torsgatan 21, 113 97 Stockholm.

LEDAMÖTERNAS NÄRVARO

Ledamot	Styrelsemöte	Revisionsutskott	Ersättningsutskott
Carl Bennet	13/13		2/2
Ulrika Dellby	12/13	4/4	
Annika Espander	13/13		2/2
Dan Frohm	13/13	4/4	
Erik Gabrielson	13/13		2/2
Ulf Grunander	13/13	4/4	
Anders Lindström	13/13		
Anders Lorentzson	12/13		
Tobias Nordin ¹	9/9		
Johan Stern	12/13		2/2
Caroline af Ugglas	13/13	4/4	
Axel Wachtmeister	13/13		2/2
Per Waldemarson	13/13		
Peter Wiberg	10/13		
Totalt antal möten	13	4	2

¹ Tillträdde vid årsstämman 2022.

KONCERNLEDNING



PER WALDEMARSON

VD och koncernchef

Född 1977. Tillträdde 2019. Anställd 2006.

Civilekonom

Tidigare uppdrag: Vice VD Lifco, chef affärsområde Dental, VD Brokk AB, managementkonsult Bain & Co.

Egna och närståendes innehav 31 december 2022: 513 500 B-aktier, 180 000 B-aktier via pensionsförsäkring och 87 412 syntetiska köpotioner¹.

Nationalitet: Svensk



THERÉSE HOFFMAN

Ekonomidirektör

Född 1971. Tillträdde 2011. Anställd 2007.

Gymnasieekonom, Internationell marknadsföring

Tidigare uppdrag: Ekonomichef Nordenta AB.

Egna och närståendes innehav 31 december 2022: 1 500 B-aktier och 10 926 syntetiska köpotioner¹.

Nationalitet: Svensk



MARTIN LINDER

Chef affärsområde Systems Solutions

Född 1972. Tillträdde 2019. Anställd 2008.

Civilingenjör, tekn dr.

Tidigare uppdrag: Chef Proline-koncernen, chef Leab-koncernen, ledande befattningar inom Note.

Egna och närståendes innehav 31 december 2022: 203 000 B-aktier, 51 250 B-aktier via pensionsförsäkring och 43 706 syntetiska köpotioner¹.

Nationalitet: Svensk

FÖRSLAG TILL VINSTDISPOSITION

Lifco AB (publ), org. nr. 556465-3185

Till årsstämman förfogande står följande vinstmedel i Lifco AB:	MSEK
Balanserade vinstmedel	3 175
Årets resultat	444
Summa	3 619
Styrelsen och verkställande direktören föreslår att utdelning till aktieägarna lämnas med 1,80 kr per aktie	818
i ny räkning överföres	2 801
Summa	3 619

Styrelsen anser att föreslagen utdelning är försvarlig i relation till de krav som koncernverksamhetens art, omfattning och risker ställer på koncernens egna kapital samt koncernens konsolideringsbehov, likviditet och ställning i övrigt.

Beträffande koncernens och moderbolagets resultat och ställning i övrigt hänvisas till årsredovisningen. Resultat- och balansräkningar kommer att föreläggas årsstämman den 28 april 2023 för fastställelse.

Styrelsen och VD försäkrar att koncernredovisningen upprättats i överensstämmelse med internationella redovisningsstandarder IFRS sådana de antagits av EU och ger en rättvisande bild av koncernens ställning och resultat. Årsredovisningen har upprättats i enlighet med god redovisningssed och ger en rättvisande bild av moderbolagets ställning och resultat.

Förvaltningsberättelsen för koncernen och moderbolaget ger en rättvisande översikt över utvecklingen av koncernens och moderbolagets verksamhet, ställning och resultat samt beskriver väsentliga risker och osäkerhetsfaktorer som moderbolaget och de företag som ingår i koncernen står inför.

Enköping den 29 mars 2023

Carl Bennet
Styrelseordförande

Ulrika Dellby
Styrelseledamot

Annika Espander
Styrelseledamot

Dan Frohm
Styrelseledamot

Erik Gabrielson
Styrelseledamot

Ulf Grunander
Styrelseledamot

Tobias Nordin
Styrelseledamot,
arbetstagarrepresentant

Johan Stern
Vice ordförande

Caroline af Ugglas
Styrelseledamot

Axel Wachtmeister
Styrelseledamot

Per Waldemarson
Styrelseledamot, VD och koncernchef

Peter Wiberg
Styrelseledamot,
arbetstagarrepresentant

Vår revisionsberättelse har avgivits den 29 mars 2023
PricewaterhouseCoopers AB

Cecilia Andrén Dorselius
Auktoriserad revisor
Huvudansvarig revisor

Vicky Johansson
Auktoriserad revisor

REVISIONSBERÄTTELSE

Till bolagsstämman i Lifco AB (publ), org.nr 556465-3185

RAPPORT OM ÅRSREDOVISNINGEN OCH KONCERNREDOVISNINGEN

UTTALANDEN

Vi har utfört en revision av årsredovisningen och koncernredovisningen för Lifco AB (publ) för år 2022 med undantag för bolagsstyrningsrapporten och hållbarhetsrapporten på sidorna 80-88 respektive 14-65. Bolagets årsredovisning och koncernredovisning ingår på sidorna 14-121 samt 124-134 i detta dokument.

Enligt vår uppfattning har årsredovisningen upprättats i enlighet med årsredovisningslagen och ger en i alla väsentliga avseenden rättvisande bild av moderbolagets finansiella ställning per den 31 december 2022 och av dess finansiella resultat och kassaflöde för året enligt årsredovisningslagen. Koncernredovisningen har upprättats i enlighet med årsredovisningslagen och ger en i alla väsentliga avseenden rättvisande bild av koncernens finansiella ställning per den 31 december 2022 och av dess finansiella resultat och kassaflöde för året enligt International Financial Reporting Standards (IFRS), såsom de antagits av EU, och årsredovisningslagen. Våra uttalanden omfattar inte bolagsstyrningsrapporten och hållbarhetsrapporten på sidorna 80-88 respektive 14-65. Förvaltningsberättelsen är förenlig med årsredovisningens och koncernredovisningens övriga delar.

Vi tillstyrker därför att bolagsstämman fastställer resultaträkningen och balansräkningen för moderbolaget och koncernen.

Våra uttalanden i denna rapport om årsredovisningen och koncernredovisningen är förenliga med innehållet i den kompletterande rapport som har överlämnats till moderbolagets revisionsutskott i enlighet med revisorsförordningens (537/2014) artikel 11.

GRUND FÖR UTTALANDEN

Vi har utfört revisionen enligt International Standards on Auditing (ISA) och god revisionssed i Sverige. Vårt ansvar enligt dessa standarder beskrivs närmare i avsnittet Revisorns ansvar. Vi är oberoende i förhållande till moderbolaget och koncernen enligt god revisorssed i Sverige och har i övrigt fullgjort vårt yrkesetiska ansvar enligt dessa krav. Detta innefattar att, baserat på vår bästa kunskap och övertygelse, inga förbjudna tjänster som avses i revisorsförordningens (537/2014) artikel 5.1 har tillhandahållits det granskade bolaget eller, i förekommande fall, dess moderföretag eller dess kontrollerade företag inom EU.

Vi anser att de revisionsbevis vi har inhämtat är tillräckliga och ändamålsenliga som grund för våra uttalanden.

VÅR REVISIONSANSATS

Revisionens inriktning och omfattning

Vi utformade vår revision genom att fastställa väsentlighetsnivå och bedöma risken för väsentliga felaktigheter i de finansiella rapporterna. Vi beaktade särskilt de områden där verkställande direktören och styrelsen gjort subjektiva bedömningar, till exempel viktiga redovisningsmässiga uppskattningar som har gjorts med utgångspunkt från antaganden och prognoser om framtida händelser, vilka till sin natur är osäkra. Liksom vid alla revisioner har vi också beaktat risken för att styrelsen och verkställande direktören åsidosätter den interna kontrollen, och bland annat övervägt om det finns belägg för systematiska avvikelser som givit upphov till risk för väsentliga felaktigheter till följd av oegentligheter.

Vi anpassade vår revision för att utföra en ändamålsenlig granskning i syfte att kunna uttala oss om de finansiella rapporterna som helhet, med hänsyn tagen till koncernens struktur, redovisningsprocesser och kontroller samt den bransch i vilken koncernen verkar.

Väsentlighet

Revisionens omfattning och inriktning påverkades av vår bedömning av väsentlighet. En revision utformas för att uppnå en rimlig grad av säkerhet om huruvida de finansiella rapporterna innehåller några väsentliga felaktigheter. Felaktigheter kan uppstå till följd av oegentligheter eller misstag. De betraktas som väsentliga om enskilt eller tillsammans rimligen kan förväntas påverka de ekonomiska beslut som användarna fattar med grund i de finansiella rapporterna.

Baserat på professionellt omdöme fastställde vi vissa kvantitativa väsentlighetstal, däribland för den finansiella rapporteringen som helhet. Med hjälp av dessa och kvalitativa överväganden fastställde vi revisionens

inriktning och omfattning och våra granskningsåtgärders karaktär, tidpunkt och omfattning, samt att bedöma effekten av enskilda och sammantagna felaktigheter på de finansiella rapporterna som helhet.

SÄRSKILT BETYDELSEFULLA OMRÅDEN

Särskilt betydelsefulla områden för revisionen är de områden som enligt vår professionella bedömning var de mest betydelsefulla för revisionen av årsredovisningen och koncernredovisningen för den aktuella perioden. Dessa områden behandlades inom ramen för revisionen av, och i vårt ställningstagande till, årsredovisningen och koncernredovisningen som helhet, men vi gör inga separata uttalanden om dessa områden.

Särskilt betydelsefullt område**Nedskrivningsprövning av immateriella tillgångar**

Hänvisning till not 2, 4 och 14 i årsredovisningen. Goodwill och övriga immateriella tillgångar utgör en väsentlig del av Lifcos balansräkning. Bolaget gör årligen en prövning av tillgångarnas värde vilken baseras på beräkning av diskonterat framtida kassaflöde för de kassagenererande enheter där goodwill och övriga immateriella tillgångar redovisas. Nedskrivningstestet baseras på en hög grad av bedömningar och antaganden om framtida kassaflöden. Av not 2, 4 och 14 framgår hur bolaget gjort sin bedömning, samt en redogörelse av viktiga antaganden samt känslighetsanalyser. De antaganden som har störst påverkan på testet är tillväxt, marginaler och diskonteringsfaktorn

Det framgår även att inget nedskrivningsbehov har identifierats baserat på de antaganden som gjorts.

Redovisning av förvärv

Hänvisning till not 2, 4 och 31 i årsredovisningen.

Lifco har under räkenskapsåret 2022 genomfört ett antal förvärv inom samtliga affärsområden. Information om gjorda förvärv presenteras i not 31.

Redovisning av förvärv innehåller en hög grad av bedömningar av bolaget. Väsentliga bedömningar avser fördelning av över- och undervärden i förvärvsanalyser till tillgångar och skulder samt justeringar för anpassning till koncernens redovisningsprinciper.

Hur vår revision beaktade det särskilt betydelsefulla området

I vår revision har vi bedömt den beräkningsmodell som bolaget använt. Vi har stämt av och utmanat viktiga antaganden. Vi har analyserat hur väl tidigare års antaganden har uppnåtts samt analyserat eventuella justeringar som har skett av antaganden från tidigare år, som en följd av utvecklingen av verksamheten samt externa faktorer. Vi har testat känsligheten av de viktigaste antagandena för att bedöma risken för att ett nedskrivningsbehov skulle uppstå. Vi har även bedömt riktigheten i de upplysningar som framgår i årsredovisningen.

Vår granskning av förvärven har delvis skett genom en genomgång av förvärvsavtal och granskning av de förvärvade bolagens öppningsbalanser. Vidare har vi utvärderat gjorda justeringar för anpassning till koncernens redovisningsprinciper.

Vår revision har även inkluderat granskning av bolagets bedömningar och beräkningar vid allokeringen av koncernmässiga över- och undervärden i förvärvsanalyser.

Vi har kontrollerat de upplysningar som lämnas i årsredovisningen kopplat till förvärven och granskat de underlag som ligger till grund för redovisningen av förvärven.

ANNAN INFORMATION ÄN ÅRSREDOVISNINGEN OCH KONCERNREDOVISNINGEN

Detta dokument innehåller även annan information än årsredovisningen och koncernredovisningen och återfinns på sidorna 1-65, 122-123 samt 135-155. Det är styrelsen och verkställande direktören som har ansvaret för denna andra information.

Den andra informationen består också av Ersättningsrapporten 2022 som vi inhämtade före datumet för denna revisionsberättelse. Det är styrelsen och verkställande direktören som har ansvaret för denna andra information.

Vårt uttalande avseende årsredovisningen och koncernredovisningen omfattar inte denna information och vi gör inget uttalande med bestyrkande avseende denna andra information.

I samband med vår revision av årsredovisningen och koncernredovisningen är det vårt ansvar att läsa den information som identifieras ovan och överväga om informationen i väsentlig utsträckning är oförenlig med årsredovisningen och koncernredovisningen. Vid denna genomgång beaktar vi även den kunskap vi i övrigt inhämtat under revisionen samt bedömer om informationen i övrigt verkar innehålla väsentliga felaktigheter.

Om vi, baserat på det arbete som har utförts avseende denna information, drar slutsatsen att den andra informationen innehåller en väsentlig felaktighet, är vi skyldiga att rapportera detta. Vi har inget att rapportera i det avseendet.

STYRELSENS OCH VERKSTÄLLANDE DIREKTÖRENS ANSVAR

Det är styrelsen och verkställande direktören som har ansvaret för att årsredovisningen och koncernredovisningen upprättas och att de ger en rättvisande bild enligt årsredovisningslagen och, vad gäller koncernredovisningen, enligt IFRS, så som de antagits av EU, och årsredovisningslagen. Styrelsen och verkställande direktören ansvarar även för den interna kontroll som de bedömer är nödvändig för att upprätta en årsredovisning och koncernredovisning som inte innehåller några väsentliga felaktigheter, vare sig dessa beror på oegentligheter eller misstag.

Vid upprättandet av årsredovisningen och koncernredovisningen ansvarar styrelsen och verkställande direktören för bedömningen av bolagets och koncernens förmåga att fortsätta verksamheten. De upplyser, när så är tillämpligt, om förhållanden som kan påverka förmågan att fortsätta verksamheten och att använda antagandet om fortsatt drift. Antagandet om fortsatt drift tillämpas dock inte om styrelsen och verkställande direktören avser att likvidera bolaget, upphöra med verksamheten eller inte har något realistiskt alternativ till att göra något av detta.

Styrelsens revisionsutskott ska, utan att det påverkar styrelsens ansvar och uppgifter i övrigt, bland annat övervaka bolagets finansiella rapportering.

REVISORNS ANSVAR

Våra mål är att uppnå en rimlig grad av säkerhet om huruvida årsredovisningen och koncernredovisningen som helhet inte innehåller några väsentliga felaktigheter, vare sig dessa beror på oegentligheter eller misstag, och att lämna en revisionsberättelse som innehåller våra uttalanden. Rimlig säkerhet är en hög grad av säkerhet, men är ingen garanti för att en revision som utförs enligt ISA och god revisionssed i Sverige alltid kommer att upptäcka en väsentlig felaktighet om en sådan finns. Felaktigheter kan uppstå på grund av oegentligheter eller misstag och anses vara väsentliga om de enskilt eller tillsammans rimligen kan förväntas påverka de ekonomiska beslut som användare fattar med grund i årsredovisningen och koncernredovisningen.

En ytterligare beskrivning av vårt ansvar för revisionen av årsredovisningen och koncernredovisningen finns på Revisorsinspektionens webbplats: www.revisorsinspektionen.se/revisornsansvar. Denna beskrivning är en del av revisionsberättelsen.

RAPPORT OM ANDRA KRAV ENLIGT LAGAR OCH ANDRA FÖRFATTNINGAR

REVISORNS GRANSKNING AV FÖRVALTNING OCH FÖRSLAG TILL DISPOSITION AV BOLAGETS VINST ELLER FÖRLUST UTALANDEN

Utöver vår revision av årsredovisningen och koncernredovisningen har vi även utfört en revision av styrelsens och verkställande direktörens förvaltning för Lifco AB (publ) för år 2022 samt av förslaget till dispositioner beträffande bolagets vinst eller förlust.

Vi tillstyrker att bolagsstämman disponerar vinsten enligt förslaget i förvaltningsberättelsen och beviljar styrelsens ledamöter och verkställande direktören ansvarsfrihet för räkenskapsåret.

GRUND FÖR UTALANDEN

Vi har utfört revisionen enligt god revisionssed i Sverige. Vårt ansvar enligt denna beskrivs närmare i avsnittet Revisorns ansvar. Vi är oberoende i förhållande till moderbolaget och koncernen enligt god revisorssed i Sverige och har i övrigt fullgjort vårt yrkesetiska ansvar enligt dessa krav.

Vi anser att de revisionsbevis vi har inhämtat är tillräckliga och ändamålsenliga som grund för våra uttalanden.

STYRELSENS OCH VERKSTÄLLANDE DIREKTÖRENS ANSVAR

Det är styrelsen som har ansvaret för förslaget till dispositioner beträffande bolagets vinst eller förlust. Vid förslag till utdelning innefattar detta bland annat en bedömning av om utdelningen är försvarlig med hänsyn till de krav som bolagets och koncernens verksamhetsart, omfattning och risker ställer på storleken av moderbolagets och koncernens egna kapital, konsolideringsbehov, likviditet och ställning i övrigt.

Styrelsen ansvarar för bolagets organisation och förvaltningen av bolagets angelägenheter. Detta innefattar bland annat att fortlöpande bedöma bolagets och koncernens ekonomiska situation, och att tillse att bolagets organisation är utformad så att bokföringen, medelsförvaltningen och bolagets ekonomiska

angelägenheter i övrigt kontrolleras på ett betryggande sätt. Den verkställande direktören ska sköta den löpande förvaltningen enligt styrelsens riktlinjer och anvisningar och bland annat vidta de åtgärder som är nödvändiga för att bolagets bokföring ska fullgöras i överensstämmelse med lag och för att medelsförvaltningen ska skötas på ett betryggande sätt.

REVISORNS ANSVAR

Vårt mål beträffande revisionen av förvaltningen, och därmed vårt uttalande om ansvarsfrihet, är att inhämta revisionsbevis för att med en rimlig grad av säkerhet kunna bedöma om någon styrelseledamot eller verkställande direktören i något väsentligt avseende:

- företagit någon åtgärd eller gjort sig skyldig till någon försummelse som kan föranleda ersättningskyldighet mot bolaget
- på något annat sätt handlat i strid med aktiebolagslagen, årsredovisningslagen eller bolagsordningen.

Vårt mål beträffande revisionen av förslaget till dispositioner av bolagets vinst eller förlust, och därmed vårt uttalande om detta, är att med rimlig grad av säkerhet bedöma om förslaget är förenligt med aktiebolagslagen.

Rimlig säkerhet är en hög grad av säkerhet, men ingen garanti för att en revision som utförs enligt god revisionssed i Sverige alltid kommer att upptäcka åtgärder eller försummelser som kan föranleda ersättningskyldighet mot bolaget, eller att ett förslag till dispositioner av bolagets vinst eller förlust inte är förenligt med aktiebolagslagen.

En ytterligare beskrivning av vårt ansvar för revisionen av förvaltningen finns på Revisorsinspektionens webbplats: www.revisorsinspektionen.se/revisornsansvar. Denna beskrivning är en del av revisionsberättelsen.

REVISORNS GRANSKNING AV ESEF-RAPPORTEN UTALANDEN

Utöver vår revision av årsredovisningen och koncernredovisningen har vi även utfört en granskning av att styrelsen och verkställande direktören har upprättat årsredovisningen och koncernredovisningen i ett format som möjliggör enhetlig elektronisk rapportering (Esef-rapporten) enligt 16 kap. 4 a § lagen (2007:528) om värdepappersmarknaden för Lifco AB (publ) för år 2022.

Vår granskning och vårt uttalande avser endast det lagstadgade kravet.

Enligt vår uppfattning har Esef-rapporten upprättats i ett format som i allt väsentligt möjliggör enhetlig elektronisk rapportering.

GRUND FÖR UTALANDEN

Vi har utfört granskningen enligt FARs rekommendation RevR 18 Revisorns granskning av Esef-rapporten. Vårt ansvar enligt denna rekommendation beskrivs närmare i avsnittet Revisorns ansvar. Vi är oberoende i förhållande till Lifco AB (publ) enligt god revisorssed i Sverige och har i övrigt fullgjort vårt yrkesetiska ansvar enligt dessa krav.

Vi anser att de bevis vi har inhämtat är tillräckliga och ändamålsenliga som grund för vårt uttalande.

STYRELSENS OCH VERKSTÄLLANDE DIREKTÖRENS ANSVAR

Det är styrelsen och verkställande direktören som har ansvaret för att Esef-rapporten har upprättats i enlighet med 16 kap. 4 a § lagen (2007:528) om värdepappersmarknaden, och för att det finns en sådan intern kontroll som styrelsen och verkställande direktören bedömer nödvändig för att upprätta Esef-rapporten utan väsentliga felaktigheter, vare sig dessa beror på oegentligheter eller misstag.

REVISORNS ANSVAR

Vår uppgift är att uttala oss med rimlig säkerhet om Esef-rapporten i allt väsentligt är upprättad i ett format som uppfyller kraven i 16 kap. 4 a § lagen (2007:528) om värdepappersmarknaden, på grundval av vår granskning.

RevR 18 kräver att vi planerar och genomför våra granskningsåtgärder för att uppnå rimlig säkerhet att Esef-rapporten är upprättad i ett format som uppfyller dessa krav.

Rimlig säkerhet är en hög grad av säkerhet, men är ingen garanti för att en granskning som utförs enligt RevR 18 och god revisionssed i Sverige alltid kommer att upptäcka en väsentlig felaktighet om en sådan finns. Felaktigheter kan uppstå på grund av oegentligheter eller misstag och anses vara väsentliga om de enskilt eller tillsammans rimligen kan förväntas påverka de ekonomiska beslut som användare fattar med grund i Esef-rapporten.

Revisionsföretaget tillämpar ISQC 1 Kvalitetskontroll för revisionsföretag som utför revision och översiktlig granskning av finansiella rapporter samt andra bestyrkandeuppdrag och närallgande tjänster och har därmed ett allsidigt system för kvalitetskontroll vilket innefattar dokumenterade riktlinjer och rutiner avseende efterlevnad av yrkesetiska krav, standarder för yrkesutövningen och tillämpliga krav i lagar och andra författningar.

Granskningen innefattar att genom olika åtgärder inhämta bevis om att Esef-rapporten har upprättats i ett format som möjliggör enhetlig elektronisk rapportering av årsredovisningen och koncernredovisningen. Revisorn väljer vilka åtgärder som ska utföras, bland annat genom att bedöma riskerna för väsentliga felaktigheter i rapporteringen vare sig dessa beror på oegentligheter eller misstag. Vid denna riskbedömning beaktar revisorn de delar av den interna kontrollen som är relevanta för hur styrelsen och verkställande direktören tar fram underlaget i syfte att utforma granskningsåtgärder som är ändamålsenliga med hänsyn till omständigheterna, men inte i syfte att göra ett uttalande om effektiviteten i den interna kontrollen.

Granskningen omfattar också en utvärdering av ändamålsenligheten och rimligheten i styrelsens och verkställande direktörens antaganden. Granskningsåtgärderna omfattar huvudsakligen validering av att Esef-rapporten upprättats i ett giltigt XHTML format och en avstämning av att Esef-rapporten överensstämmer med den granskade årsredovisningen och koncernredovisningen.

Vidare omfattar granskningen även en bedömning av huruvida koncernens resultat-, balans- och eget kapitalräkningar, kassaflödesanalys samt noter i Esef-rapporten har märkts med iXBRL i enlighet med vad som följer av Esef-förordningen.

REVISORNS GRANSKNING AV BOLAGSSTYRNINGSRAPPORTEN

Det är styrelsen som har ansvaret för bolagsstyrningsrapporten på sidorna 80-88 och för att den är upprättad i enlighet med årsredovisningslagen.

Vår granskning har skett enligt FAR:s uttalande RevR 16 Revisorns granskning av bolagsstyrningsrapporten. Detta innebär att vår granskning av bolagsstyrningsrapporten har en annan inriktning och en väsentligt mindre omfattning jämfört med den inriktning och omfattning som en revision enligt International Standards on Auditing och god revisionssed i Sverige har. Vi anser att denna granskning ger oss tillräcklig grund för våra uttalanden.

En bolagsstyrningsrapport har upprättats. Upplýsningar i enlighet med 6 kap. 6 § andra stycket punkterna 2-6 årsredovisningslagen samt 7 kap. 31 § andra stycket samma lag är förenliga med årsredovisningens och koncernredovisningens övriga delar samt är i överensstämmelse med årsredovisningslagen.

REVISORNS YTTRANDE AVSEENDE DEN LAGSTADGADE HÅLLBARHETSRAPPORTEN

Det är styrelsen som har ansvaret för hållbarhetsrapporten på sidorna 14-65 och för att den är upprättad i enlighet med årsredovisningslagen.

Vår granskning har skett enligt FAR:s uttalande RevR 12 Revisorns yttrande om den lagstadgade hållbarhetsrapporten. Detta innebär att vår granskning av hållbarhetsrapporten har en annan inriktning och en väsentligt mindre omfattning jämfört med den inriktning och omfattning som en revision enligt International Standards on Auditing och god revisionssed i Sverige har. Vi anser att denna granskning ger oss tillräcklig grund för vårt uttalande.

En hållbarhetsrapport har upprättats.

PricewaterhouseCoopers AB, Torsgatan 21, 113 97 Stockholm, utsågs till Lifco AB (publ)s revisor av bolagsstämman den 29 april 2022 och har varit bolagets revisor sedan årsstämman 2010

Enköping den 29 mars 2023

PricewaterhouseCoopers AB

Cecilia Andrén Dorselius
Auktoriserad revisor
Huvudansvarig revisor

Vicky Johansson
Auktoriserad revisor

KONCERNREDOVISNING

KONCERNRESULTATRÄKNING

MSEK	Not	2022	2021
Nettoomsättning	5	21 552	17 480
Kostnad för sålda varor		-12 544	-10 150
Bruttoresultat		9 008	7 330
Försäljningskostnader		-2 256	-1 788
Administrationskostnader		-2 651	-2 249
Forsknings- och utvecklingskostnader		-163	-140
Övriga rörelseintäkter	6	114	78
Övriga rörelsekostnader	6	-99	-90
Rörelseresultat	7, 8, 9, 10, 11	3 953	3 141
Finansiella intäkter	6, 12	22	3
Finansiella kostnader	6, 12	-133	-74
Resultat före skatt		3 842	3 070
Skatt på årets resultat	13	-1 014	-641
Årets resultat		2 828	2 429
Årets resultat hänförligt till:			
Moderbolagets aktieägare		2 784	2 390
Innehav utan bestämmande inflytande		44	39
Årets resultat		2 828	2 429
Resultat per aktie före utspädning, hänförligt till moderbolagets aktieägare under året, kr	32	6,13	5,26
Resultat per aktie efter utspädning, hänförligt till moderbolagets aktieägare under året, kr	32	6,13	5,26

Noterna på sidorna 98-132 utgör en integrerad del av denna års- och koncernredovisning.

RAPPORT ÖVER TOTALRESULTATET FÖR KONCERNEN

MSEK	Not	2022	2021
Årets resultat		2 828	2 429
Övrigt totalresultat			
Poster som senare kan återföras i resultaträkningen:			
Säkring av nettoinvestering	2.7.5	-79	-53
Omräkningsdifferenser		856	426
Skatt relaterade till övrigt totalresultat		16	12
Övrigt totalresultat		793	385
Summa totalresultat för året		3 621	2 814
Totalresultatet hänförligt till:			
Moderbolagets aktieägare		3 569	2 770
Innehav utan bestämmande inflytande		52	44
Summa totalresultat för året		3 621	2 814

Noterna på sidorna 98-132 utgör en integrerad del av denna års- och koncernredovisning.

KONCERNBALANSRÄKNING

MSEK	Not	2022-12-31	2021-12-31
TILLGÅNGAR			
Anläggningstillgångar			
Immateriella anläggningstillgångar	14	18 286	15 497
Materiella anläggningstillgångar	15	2 364	2 052
Andra långfristiga finansiella fordringar	16	15	13
Uppskjutna skattefordringar	17	350	307
Summa anläggningstillgångar		21 015	17 869
Omsättningstillgångar			
Varulager	18	3 682	2 821
Kundfordringar	16, 19	2 853	2 257
Aktuella skattefordringar		127	82
Övriga kortfristiga fordringar		206	193
Förutbetalda kostnader och upplupna intäkter	20	185	145
Likvida medel	16, 22	1 703	1 509
Summa omsättningstillgångar		8 756	7 007
SUMMA TILLGÅNGAR		29 771	24 876

Noterna på sidorna 98-132 utgör en integrerad del av denna års- och koncernredovisning.

KONCERNBALANSRÄKNING, FORTSÄTTNING

MSEK	Not	2022-12-31	2021-12-31
EGET KAPITAL OCH SKULDER			
Eget kapital			
Aktiekapital	23	18	18
Reserver		1 179	394
Balanserad vinst inklusive årets resultat		12 041	10 233
Eget kapital hänförligt till moderbolagets aktieägare		13 238	10 645
Innehav utan bestämmande inflytande		101	111
Summa eget kapital		13 339	10 756
Långfristiga skulder			
Räntebärande långfristiga skulder	11, 16, 24	2 740	3 171
Övriga långfristiga skulder	3	1 888	1 317
Avsättning för pensioner, räntebärande	25	70	57
Uppskjuten skatteskuld	17	2 100	1 758
Övriga avsättningar, långfristiga	26	65	68
Summa långfristiga skulder		6 863	6 371
Kortfristiga skulder			
Räntebärande kortfristiga skulder	11, 16, 21, 24	5 523	3 737
Leverantörsskulder	16	1 449	1 294
Förskott från kunder		446	632
Aktuella skatteskulder		499	330
Övriga avsättningar, kortfristiga	26	50	68
Övriga kortfristiga skulder	3	555	764
Upplupna kostnader och förutbetalda intäkter	28	1 047	924
Summa kortfristiga skulder		9 569	7 749
SUMMA EGET KAPITAL OCH SKULDER		29 771	24 876

Noterna på sidorna 98-132 utgör en integrerad del av denna års- och koncernredovisning.

KONCERNENS RAPPORT ÖVER FÖRÄNDRINGAR I EGET KAPITAL

MSEK	Aktiekapital	Reserver	Balanserad vinst	Summa	Innehav utan bestämmande inflytande	Summa eget kapital
Ingående balans per 1 januari 2021	18	14	8 582	8 614	62	8 676
Totalresultat						
Årets resultat	-	-	2 390	2 390	39	2 429
Övrigt totalresultat	-	380	-	380	5	385
Summa totalresultat	-	380	2 390	2 770	44	2 814
Transaktioner med ägare						
Tillkommande innehav utan bestämmande inflytande	-	-	-	-	19	19
Värdeförändring ägartransaktioner	-	-	-194	-194	-	-194
Utdelning	-	-	-545	-545	-14	-559
Utgående balans per 31 december 2021	18	394	10 233	10 645	111	10 756
Totalresultat						
Årets resultat	-	-	2 784	2 784	44	2 828
Övrigt totalresultat	-	785	-	785	8	793
Summa totalresultat	-	785	2 784	3 569	52	3 621
Transaktioner med ägare						
Avgående innehav utan bestämmande inflytande	-	-	-	-	-21	-21
Värdeförändring ägartransaktioner	-	-	-295	-295	-	-295
Utdelning	-	-	-681	-681	-41	-722
Utgående balans per 31 december 2022	18	1 179	12 041	13 238	101	13 339

Noterna på sidorna 98-132 utgör en integrerad del av denna års- och koncernredovisning.

KASSAFLÖDESANALYS FÖR KONCERNEN

MSEK	Not	2022	2021
Den löpande verksamheten			
Rörelseresultat		3 953	3 141
Ej kassaflödespåverkande poster	35	1 151	939
Övriga finansiella poster		6	-9
Erhållen ränta		11	1
Betald ränta		-128	-63
Betald inkomstskatt		-911	-684
Kassaflöde före förändring i rörelsekapital		4 082	3 325
Förändring i rörelsekapital			
Ökning/minskning av varulager		-737	-627
Ökning/minskning av rörelsefordringar		-429	-463
Ökning/minskning av rörelseskulder		153	703
Summa förändring i rörelsekapital		-1 013	-387
Kassaflöde från den löpande verksamheten		3 069	2 938
Investeringsverksamheten			
Investeringar i immateriella anläggningstillgångar		-69	-31
Investeringar i materiella anläggningstillgångar		-279	-281
Avyttring av materiella anläggningstillgångar		30	15
Förvärv/Avyttring av dotterbolag efter avdrag för likvida medel	31	-2 399	-2 990
Kassaflöde från investeringsverksamheten		-2 717	-3 287
Finansieringsverksamheten			
Ökning/minskning av långfristiga fordringar/skulder		14	16
Upptagande av lån		3 475	5 593
Amortering av lån		-2 949	-4 393
Utbetald utdelning		-848	-643
Kassaflöde från finansieringsverksamheten		-308	573
Årets kassaflöde		44	224
Likvida medel vid årets början		1 509	1 170
Omräkningsdifferenser		150	115
Likvida medel vid årets slut		1 703	1 509

Noterna på sidorna 98-132 utgör en integrerad del av denna års- och koncernredovisning.

NOT 1 ALLMÄN INFORMATION

Lifco förvärvar och utvecklar marknadsledande hållbara nischverksamheter inom tre affärsområden: Dental, Demolition & Tools och Systems Solutions. Verksamheten bedrivs i dotterbolag i 30 länder. Moderbolaget, Lifco AB (publ), är ett svenskt aktiebolag med med säte i Enköping, Sverige (Verkmästaregatan 1, 745 85 Enköping).

Den 29 mars 2023 har denna årsredovisning, som avser räkenskapsåret 2022, godkänts av styrelsen för offentliggörande. Koncernens och moderbolagets resultat- och balansräkningar blir föremål för fastställelse på årsstämman den 28 april 2023.

Samtliga belopp redovisas i miljontals kronor (MSEK) om inte annat anges. Uppgifterna inom parentes avser föregående år.

Moderbolagsgaranti har utfärdats till dotterbolagen M+W Dental Müller & Weygandt GmbH, Interadent Zahntechnik GmbH, MDH AG Mamisch Dental Health, Kinshofer GmbH, ErgoPack Deutschland GmbH och Truck-line GmbH, registrerade i Tyskland. Lifco AB (publ) garanterar alla existerande förpliktelser för dessa bolag från och med 31 december 2022 till slutet av nästa räkenskapsår. Till följd av detta tillämpar dessa bolag inklusive dess tyska dotterbolag, beskrivna i not 48, undantaget som anges i sec 264 (3) i Tysklands Commercial Code (HGB). Dessa regler undantar bolagen från lagstadgad revision samt innebär lättnader kring upprättande och publicering av finansiella rapporter. Enligt sec 291 (1) och (2) i Tysklands Commercial Code (HGB) är dessutom Interadent Zahntechnik GmbH, MDH AG Mamisch Dental Health, EDP European Dental Partners Holding GmbH, PP Greiftechnik GmbH och Kinshofer GmbH undantagna från kravet att upprätta konsoliderade finansiella rapporter eftersom de är inkluderade i Lifco AB:s koncernredovisning.

Det har även beslutats att undantagsreglerna enligt sec 264 (3) i Tysklands Commercial Code (HGB) är tillämpliga, i fråga om förvaltningsberättelsen och offentliggörande av de finansiella rapporterna i det tyska officiella registret för dotterbolagen enligt nedan.

- EDP European Dental Partners Holding GmbH, Lübeck
- SchwanDental Deutschland GmbH, Lübeck
- DentalTiger GmbH, Linden
- Praezimed Service GmbH, Hamburg
- Smilodentax GmbH, Essen
- PP Greiftechnik GmbH, Holzkirchen
- MultiOne Deutschland GmbH, Dieburg
- Darda GmbH, Blumberg
- Brokk DA GmbH, Friedenweiler
- Bode Components GmbH, Düsseldorf
- Heinz Schuller GmbH, Bindlach

För en fullständig förteckning över konsoliderade bolag se not 48.

NOT 2 SAMMANFATTNING AV VIKTIGA REDOVISNINGSPRINCIPER

De viktigaste redovisningsprinciperna som tillämpas när denna koncernredovisning upprättats anges nedan. Dessa principer har tillämpats konsekvent för alla presenterade år, om inte annat anges.

2.1 GRUND FÖR RAPPORTERNAS UPPRÄTTANDE

Koncernredovisningen för Lifco-koncernen har upprättats i enlighet med IFRS (International Financial Reporting Standards) utgivna av International Accounting Standards Board (IASB) samt tolkningsutlåtanden av International Financial Reporting Interpretations Committee (IFRIC) sådana de antagits av EU. Vidare har Rådet för finansiell rapporterings rekommendation RFR 1, Kompletterande redovisningsregler för koncerner, samt årsredovisningslagen tillämpats. Koncernredovisningen har upprättats enligt anskaffningsvärde-metoden.

Nya och ändrade standarder som tillämpas av koncernen

De nya standarder och tolkningar som trätt i kraft från och med räkenskapsåret 2022 har inte haft någon större effekt på den finansiella rapporteringen.

Nya och ändrade standarder och tolkningar som ännu inte trätt i kraft

Inga standarder, ändringar och tolkningar som träder i kraft för det räkenskapsår som börjar efter den 1 januari 2023 kommer ha en väsentlig inverkan på koncernens finansiella rapporter.

2.2 KONCERNREDOVISNING

Dotterbolag

Dotterbolag är alla företag (inklusive strukturerade företag) över vilka koncernen har bestämmande inflytande. Koncernen kontrollerar ett företag när den exponeras för eller har rätt till rörlig avkastning från sitt innehav i företaget och har möjlighet att påverka avkastningen genom sitt inflytande i företaget. Dotterbolag inkluderas i koncernredovisningen från och med den dag då det bestämmande inflytandet överförs till koncernen. De exkluderas ur koncernredovisningen från och med den dag då det bestämmande inflytandet upphör. Merparten av Lifcos dotterbolag förvärvas till hundra procent eller till en lägre andel men då med tvingande sälj/köptioner vilket innebär att minoritetsägda bolag inte är betydande och således inte har någon större effekt på koncernens finansiella rapportering.

Förvärvsmetoden används för redovisning av koncernens rörelseförvärv. Köpeskillingen för förvärvet av ett dotterbolag utgörs av verkligt värde på överlåtna tillgångar, skulder och de aktier som emitterats av koncernen. I köpeskillingen ingår även verkligt värde på alla tillgångar eller skulder som är en följd av en överenskommelse om villkorad köpeskillning. Varje villkorad köpeskillning som ska överföras av koncernen redovisas till verkligt värde vid förvärvstidpunkten. Efterföljande ändringar av verkligt värde av en villkorad köpeskillning som klassificerats som en skuld redovisas i enlighet med IAS 39 i resultaträkningen. Förvärvsrelaterade kostnader kostnadsförs när de uppstår. Identifierade förvärvade tillgångar och övertagna skulder i ett rörelseförvärv värderas inledningsvis till verkliga värden på förvärvsdagen. För varje förvärv - det vill säga förvärv för förvärv - avgör koncernen om innehav utan bestämmande inflytande i det förvärvade företaget redovisas till verkligt värde eller till innehavets proportionella andel av det förvärvade företagets nettotillgångar.

Som goodwill redovisas det belopp varmed köpeskillingen, eventuellt innehav utan bestämmande inflytande samt verkligt värde per förvärvsdagen på tidigare eget kapital andel i det förvärvade företaget, överstiger verkligt värde på identifierade förvärvade nettotillgångar.

Åtaganden att förvärva innehav utan bestämmande inflytande anses vara finansiella skulder med efterföljande förändring i värde redovisat i eget kapital.

Koncerninterna transaktioner, balansposter, intäkter och kostnader samt orealiserade vinster och förluster på transaktioner mellan koncernbolag elimineras. Redovisningsprinciperna för dotterbolag har i förekommande fall ändrats för att garantera en konsekvent tillämpning av koncernens principer.

Förändring i ägarandel i ett dotterbolag utan förändring i bestämmande inflytande

Transaktioner med innehavare utan bestämmande inflytande som inte leder till förlust av kontroll redovisas som eget kapital-transaktioner, det vill säga som transaktioner med ägare i deras roll som ägare. Vid förvärv från innehav utan bestämmande inflytande redovisas skillnaden mellan verkligt värde på erlagd köpeskillning och den faktiska förvärvade andelen av det redovisade värdet på dotterbolagets nettotillgångar i eget kapital. Vinster och förluster på avyttringar till innehavare utan bestämmande inflytande redovisas också i eget kapital.

2.3 OMRÄKNING AV UTLÄNDSK VALUTA

Funktionell valuta och rapporteringsvaluta

De olika enheterna i koncernen har den lokala valutan som funktionell valuta då den lokala valutan har definierats som den valuta som används i den primära ekonomiska miljön där respektive enhet huvudsakligen är verksam. I koncernredovisningen används svenska kronor (SEK), som är moderbolagets funktionella valuta och koncernens rapportvaluta.

Transaktioner och balansposter

Transaktioner i utländsk valuta omräknas i redovisningen till den funktionella valutan enligt transaktionsdagens valutakurs. Valutakursvinster och -förluster, som uppkommer vid betalning av sådana transaktioner och vid omräkning av monetära tillgångar och skulder i utländsk valuta till balansdagens kurs, redovisas i resultaträkningen. Undantag är då transaktionerna utgör nettoinvesteringar, vinster/förluster redovisas då i övrigt totalresultat. Fordringar och skulder i utländsk valuta värderas till balansdagens kurs och realiserade kursvinster och kursförluster ingår i resultatet. Kursdifferenser hänförliga till rörelserelaterade fordringar och skulder redovisas som övriga rörelseintäkter (rörelsekostnader). Kursdifferenser avseende finansiella tillgångar och skulder redovisas bland övriga finansiella poster.

Omräkning av utländska koncernbolag

Resultat och finansiell ställning för de enheter som har en annan funktionell valuta än rapportvalutan, omräknas till koncernens rapportvaluta. Samtliga tillgångar och skulder i dotterbolagen omräknas till balansdagens kurs medan samtliga poster i resultaträkningarna omräknas till genomsnittlig valutakurs. De omräkningsdifferenser som uppstår är en effekt dels av skillnaden mellan resultaträkningarnas genomsnittskurser och balansdagens kurser, dels av att nettotillgångarna omräknas till en annan kurs vid årets slut än vid årets början. Omräkningsdifferenserna redovisas i övrigt totalresultat. Externa lån som tagits i syfte att reducera omräkningseffekterna i exponerad valuta för att möta de nettotillgångar som finns i de utländska dotterbolagen säkringsredovisas. Kursdifferenserna på dessa lån redovisas direkt i övrigt totalresultat för koncernen. Goodwill och justeringar av verkligt värde som uppkommer vid förvärv av en utlandsverksamhet behandlas som tillgångar och skulder hos denna verksamhet och omräknas till balansdagens kurs. Omräkningsdifferenser redovisas i övrigt totalresultat.

2.4 IMMATERIELLA TILLGÅNGAR

Goodwill

Goodwill uppstår vid förvärv av dotterbolag och avser det belopp varmed köpeskillingen överstiger Lifcos andel i det verkliga värdet av identifierbara tillgångar, skulder och eventualförpliktelser i det förvärvade bolaget samt det verkliga värdet på innehav utan bestämmande inflytande i det förvärvade bolaget. Samtliga förvärv avser en strategisk och långsiktig investering. I syfte att testa nedskrivningsbehov, fördelas goodwill som förvärvats i ett rörelseförvärv till kassagenererande enheter eller grupper av kassagenererande enheter som förväntas bli gynnade av synergier från förvärvet. Varje enhet eller grupp av enheter som goodwill har fördelats till motsvarar den lägsta nivå i koncernen på vilken goodwillen i fråga övervakas i den interna styrningen. Goodwill nedskrivningstestas årligen eller oftare om händelser eller ändringar i förhållanden indikerar en möjlig värdeminskning. Det redovisade värdet av goodwill jämförs med återvinningsvärdet, vilket är det högsta av nyttjandevärdet och det verkliga värdet minus försäljningskostnader. Eventuell nedskrivning redovisas omedelbart som en kostnad och återförs inte.

Patent

Patent som förvärvats separat redovisas till anskaffningsvärde minskat med ackumulerade avskrivningar. Patent söks på unika konstruktioner och tekniska lösningar ingående i produkter som utvecklats av bolaget. Avskrivningar görs linjärt för att fördela kostnaden för patent över den bedömda nyttjandeperioden som är den kortaste av patentets legala livslängd och den tidpunkt under vilken den till patent relaterade produkten förväntas produceras. Bedömd nyttjandeperiod för patent bedöms som regel inte kunna överstiga fem år.

Licenser, varumärken och kundrelationer

Licenser, varumärken och kundrelationer som förvärvats separat redovisas till anskaffningsvärde och de som förvärvats genom ett rörelseförvärv redovisas till verkligt värde på förvärvsdagen. Licenser, varumärken och kundrelationer som har en bestämbar nyttjandeperiod redovisas till anskaffningsvärde minskat med ackumulerade avskrivningar. Avskrivningar görs linjärt för att fördela kostnaden över deras bedömda nyttjandeperiod vilken för licenser och varumärken bedömts till 2–20 år och för kundrelationer till tio år. Varumärken som bedöms ha en obestämbar nyttjandeperiod testas årligen för nedskrivningsbehov.

Förvärvade programvarulicenser aktiveras på basis av de kostnader som uppstått då den aktuella programvaran förvärvats och satts i drift. Dessa aktiverade kostnader skrivs av under den bedömda nyttjandeperioden på 3–5 år.

2.5 MATERIELLA ANLÄGGNINGSTILLGÅNGAR

Materiella anläggningstillgångar redovisas till anskaffningsvärde med avdrag för avskrivningar. I anskaffningsvärdet ingår utgifter som direkt kan hänföras till förvärvet av tillgången.

Tillkommande utgifter läggs till tillgångens redovisade värde eller redovisas som en separat tillgång, beroende på vilket som är lämpligt, endast då det är sannolikt att de framtida ekonomiska förmåner som är förknippade med tillgången kommer att komma Lifco tillgodo och tillgångens anskaffningsvärde kan mätas på ett tillförlitligt sätt. Redovisat värde för en ersatt del tas bort från balansräkningen. Alla andra former av reparationer och underhåll redovisas som kostnader i resultaträkningen under den period de uppkommer.

Ingen avskrivning görs på mark. Varje del av övriga materiella anläggningstillgångar med ett anskaffningsvärde som är betydande i förhållande till tillgångens sammanlagda anskaffningsvärde skrivs av separat. Avskrivningar görs linjärt enligt följande:

Byggnader	25–40 år
Maskiner och andra tekniska anläggningar	5–10 år
Inventarier, verktyg och installationer	3–6 år

Tillgångarnas restvärden och nyttjandeperiod provas vid varje rapportperiods slut och justeras vid behov. En tillgångs redovisade värde skrivs omgående ner till dess återvinningsvärde om tillgångens redovisade värde överstiger dess bedömda återvinningsvärde.

Vinster och förluster vid avyttring av en materiell anläggningstillgång fastställs genom en jämförelse mellan försäljningsintäkten och det redovisade värdet och redovisas i övriga rörelseintäkter respektive övriga rörelsekostnader i resultaträkningen.

2.6 NEDSKRIVNINGAR AV ICKE-FINANSIELLA ANLÄGGNINGSTILLGÅNGAR

Tillgångar som skrivs av bedöms med avseende på värdenedgång när helst händelser eller förändringar i förhållanden indikerar att det redovisade värdet kanske inte är återvinningsbart. En nedskrivning görs med det belopp varmed tillgångens redovisade värde överstiger dess återvinningsvärde. Återvinningsvärdet är det högsta av tillgångens verkliga värde minskat med försäljningskostnader och dess nyttjandevärde. Vid bedömning av nedskrivningsbehov grupperas tillgångar på de lägsta nivåer där det finns separata identifierbara kassaflöden (kassagenererande enheter).

2.7 FINANSIELLA INSTRUMENT FÖRSTA REDOVISNINGSTILLFÄLLET

Finansiella tillgångar och finansiella skulder redovisas när koncernen blir part i instrumentets avtalsmässiga villkor. Köp och försäljning av finansiella tillgångar redovisas på affärsdagen, det datum då koncernen förbinder sig att köpa eller sälja tillgången.

Finansiella instrument redovisas vid första redovisningstillfället till verkligt värde plus transaktionskostnader som är direkt hänförliga till förvärv eller emission av en finansiell tillgång eller finansiell skuld, till exempel avgifter och provisioner.

2.7.1 KLASSIFICERING

Koncernen klassificerar sina finansiella tillgångar och skulder i kategorier uppdelat i anskaffningsvärde och finansiella skulder värderade till verkligt värde via resultatet. Klassificeringen är beroende av för vilket syfte den finansiella tillgången eller skulden förvärvades.

Finansiella tillgångar till upplupet anskaffningsvärde

Tillgångar som innehas med syftet att inkassera avtalsenliga kassaflöden och där dessa kassaflöden endast utgör kapitalbelopp och ränta värderas till upplupet anskaffningsvärde. Det redovisade värdet av dessa tillgångar justeras med eventuella förväntade kreditförluster som redovisats (se stycke nedskrivning nedan). Ränteutgifter från dessa finansiella tillgångar redovisas med effektivräntemetoden och ingår i finansiella intäkter. Koncernens finansiella tillgångar som värderas till upplupet anskaffningsvärde utgörs av andra långfristiga fordringar, kundfordringar och likvida medel.

Finansiella skulder till upplupet anskaffningsvärde

Koncernens övriga finansiella skulder klassificeras som värderade till upplupet anskaffningsvärde med tillämpning av effektivräntemetoden. Övriga finansiella skulder består av skulder till kreditinstitut, obligationslån, leverantörsskulder samt checkräkningskredit.

Finansiella skulder värderade till verkligt värde via resultaträkningen

Finansiella skulder värderade till verkligt värde via resultaträkningen är finansiella skulder som innehas för handel eller tilläggsköpeskillingar i rörelseförvärv. Finansiella skulder värderade till verkligt värde via resultaträkningen redovisas även i efterföljande perioder till verkligt värde och värdeförändringen redovisas i årets resultat. Skulder i denna kategori klassificeras som kortfristiga skulder om de förfaller inom tolv månader från balansdagen om dessa förfaller senare än tolv månader från balansdagen klassificeras dessa som långfristiga skulder.

Övriga skulder värderade till verkligt värde

Övriga skulder värderade till verkligt värde utgörs av skulder hänförliga till säljoptioner eller kombinerade sälj-/köpoptioner avseende förvärv av innehav utan bestämmande inflytande. Förändringar i värde på dessa optioner redovisas i eget kapital som ägartransaktioner.

2.7.2 REDOVISNING OCH VÄRDERING

Köp och försäljningar av finansiella tillgångar redovisas på affärsdagen, det datum då koncernen förbinder sig att köpa eller sälja tillgången. Finansiella instrument redovisas första gången till verkligt värde plus transaktionskostnader. Finansiella tillgångar tas bort från balansräkningen när rätten att erhålla kassaflöden från instrumentet har löpt ut eller överförs och koncernen har överfört i stort sett alla risker och förmåner som är förknippade med äganderätten. Finansiella skulder tas bort från balansräkningen när förpliktelsen i avtalet har fullgjorts eller på annat sätt utsläcks. Lånefordringar och kundfordringar samt övriga finansiella skulder redovisas efter anskaffningstidpunkten till upplupet anskaffningsvärde med tillämpning av effektivräntemetoden.

2.7.3 KVITTNING AV FINANSIELLA INSTRUMENT

Finansiella tillgångar och skulder kvittas och redovisas med ett nettobelopp i balansräkningen endast när det finns en legal rätt att kvitta de redovisade beloppen och en avsikt att reglera dem med ett nettobelopp eller att samtidigt realisera tillgången och reglera skulden.

2.7.4 NEDSKRIVNING FINANSIELLA TILLGÅNGAR

Tillgångar som redovisas till upplupet anskaffningsvärde

Koncernen bedömer vid varje rapportperiods slut om det finns objektiva bevis för att nedskrivningsbehov föreligger för en finansiell tillgång eller en grupp av finansiella tillgångar.

Koncernen bedömer de framtida förväntade kreditförluster som är kopplade till tillgångar redovisade till upplupet anskaffningsvärde. Koncernens finansiella tillgångar för vilka förväntade kreditförluster bedöms utgörs i allt väsentligt av kundfordringar. Koncernen redovisar en kreditreserv för sådana förväntade kreditförluster vid varje rapporteringsdatum. För kundfordringar tillämpar koncernen den förenklade ansatsen för kreditreservering, det vill säga reserven kommer att motsvara den förväntade förlusten över hela kundfordringens livslängd. För att mäta de förväntade kreditförlusterna har kundfordringar grupperats baserat på fördelade kreditriskegenskaper och förfallna dagar. Koncernen använder sig av framåtblickande variabler för förväntade kreditförluster. Förväntade kreditförluster redovisas i koncernens resultaträkning i posten Administrationskostnader.

2.7.5 SÄKRING AV NETTOINVESTERING

Säkring av nettoinvesteringar i utlandsverksamhet redovisas på liknande sätt som kassaflödessäkringar. Den andel av vinst eller förlust på säkringsinstrumentet som bedöms som en effektiv säkring redovisas i övrigt totalresultat. Den vinst eller förlust som hänför sig till den ineffektiva delen redovisas i resultaträkningen. Ackumulerade vinster och förluster i eget kapital redovisas i resultaträkningen när utlandsverksamheten avyttras helt eller delvis.

2.8 VARULAGER

Varulagret redovisas till det lägsta av anskaffningsvärde och nettoförsäljningsvärde. Anskaffningsvärdet fastställs med användning av först-in-först-utmetoden (FIFU). I varulagrets värde ingår en därtill hänförlig andel av indirekta kostnader. Värdet på färdiga produkter omfattar råvaror, direkt arbete, övriga direkta kostnader samt produktionsrelaterade omkostnader inklusive avskrivningar.

Anskaffningsvärdet består av inköpspris från underleverantörer samt kostnader för tull och frakt. Nettoförsäljningsvärdet är det uppskattade försäljningspriset i den löpande verksamheten, med avdrag för beräknade färdigställnings- och försäljningskostnader. En beräkning av inkuransen i varulagret sker kontinuerligt under året.

2.9 KUNDFORDRINGAR

Kundfordringar är belopp som ska betalas av kunder för sålda varor eller utförda tjänster i den löpande verksamheten. Om betalning förväntas inom ett år eller tidigare, klassificeras de som omsättningstillgångar. Om inte, redovisas de som anläggningstillgångar. Kundfordringar redovisas inledningsvis till verkligt värde och därefter till upplupet anskaffningsvärde med tillämpning av effektivräntemetoden, minskat med eventuell reservering för värdeminskning.

2.10 LIKVIDA MEDEL

I likvida medel ingår, i såväl balansräkningen som i rapporten över kassaflöden, kassa och banktillgodohavanden.

2.11 LEVERANTÖRSSKULDER

Leverantörsskulder är förpliktelser att betala för varor och tjänster som har förvärvats i den löpande verksamheten från leverantörer. Leverantörsskulder klassificeras som kortfristiga skulder om de förfaller inom ett år eller tidigare. Om inte, redovisas de som långfristiga skulder.

Leverantörsskulder redovisas till nominellt belopp. Redovisat värde för leverantörsskulder förutsätts motsvara dess verkliga värde, eftersom denna post är kortfristig till sin natur.

Leverantörsskulder redovisas inledningsvis till verkligt värde och därefter till upplupet anskaffningsvärde med tillämpning av effektivräntemetoden, se 2.7 Finansiella instrument..

2.12 AKTUELL OCH UPPSKJUTEN SKATT

Periodens skattekostnad omfattar aktuell och uppskjuten skatt. Skatt redovisas i resultaträkningen, utom när skatten avser poster som redovisas i övrigt totalresultat eller direkt i eget kapital. I sådana fall redovisas även skatten i övrigt totalresultat respektive eget kapital. Den aktuella skattekostnaden beräknas på basis av de skatteregler som på balansdagen är beslutade eller i praktiken beslutade i de länder där moderbolaget och dess dotterbolag är verksamma och genererar skattepliktiga intäkter.

Uppskjuten skatt redovisas, enligt balansräkningsmetoden, på alla temporära skillnader som uppkommer mellan det skattemässiga värdet på tillgångar och skulder och deras redovisade värden i koncernredovisningen. Den uppskjutna skatten redovisas emellertid inte om den uppstår till följd av en transaktion som utgör den första redovisningen av en tillgång eller skuld som inte är ett rörelseförvärv och som, vid tidpunkten för transaktionen, varken påverkar redovisat eller skattemässigt resultat. Uppskjuten inkomstskatt beräknas med tillämpning av skattesatser som har beslutats eller aviserats per balansdagen och som förväntas gälla när den berörda uppskjutna skattefordran realiserar eller den uppskjutna skatteskulden regleras.

Uppskjutna skattefordringar på underskottsavdrag redovisas i den omfattning det är troligt att framtida skattemässiga överskott kommer att finnas tillgängliga, mot vilka underskotten kan utnyttjas.

Uppskjutna skattefordringar och skulder kvittas när det finns legal kvittningsrätt för aktuella skattefordringar och skatteskulder och när de uppskjutna skattefordringarna och skatteskulderna hänför sig till skatter debiterade av en och samma skattemyndighet och avser antingen samma skattesubjekt eller olika skattesubjekt, där det finns en avsikt att reglera saldona genom nettobetalningar.

2.13 UPPLÅNING

Upplåning redovisas inledningsvis till verkligt värde, netto efter transaktionskostnader. Upplåning redovisas därefter till upplupet anskaffningsvärde och eventuell skillnad mellan erhållt belopp (netto efter transaktionskostnader) och återbetalningsbeloppet redovisas i resultaträkningen fördelat över låneperioden, med tillämpning av effektivräntemetoden. Checkräkningskrediter redovisas som upplåning bland kortfristiga skulder i balansräkningen.

2.14 ERSÄTTNINGAR TILL ANSTÄLLDA

Pensionsförpliktelser

Koncernen har både förmånsbestämda och avgiftsbestämda pensionsplaner. Koncernens väsentliga förmånsbestämda plan är ITP-planen, tryggsad genom avgifter till Alecta (för information om Alecta se not 25).

En avgiftsbestämd pensionsplan är en pensionsplan enligt vilken koncernen betalar fasta avgifter till en separat juridisk enhet. Koncernen har inte några rättsliga eller informella förpliktelser att betala ytterligare avgifter om denna juridiska enhet inte har tillräckliga tillgångar för att betala alla ersättningar till anställda som hänger samman med de anställdas tjänstgöring under innevarande eller tidigare perioder. För avgiftsbestämda pensionsplaner betalar koncernen avgifter till offentligt eller privat administrerade pensionsförsäkringsplaner på obligatorisk, avtalsenlig eller frivillig basis. Koncernen har inga ytterligare betalningsförpliktelser när avgifterna väl är betalda. Avgifterna redovisas som personalkostnader när de förfaller till betalning. Förutbetalda avgifter redovisas som en tillgång i den utsträckning som kontant återbetalning eller minskning av framtida betalningar kan komma koncernen tillgodo.

De fåtal pensionsförpliktelser som inte övertagits av försäkringsbolag eller på annat sätt säkerställts genom fondering hos extern part skuldförs i balansräkningen.

2.15 AVSÄTTNINGAR

Avsättningar redovisas när koncernen har en legal eller informell förpliktelse som en följd av en inträffad händelse och att det är mer sannolikt att ett utflöde av resurser kommer att krävas för att reglera förpliktelsen än att så inte sker samt att en tillförlitlig uppskattning av beloppet kan göras.

Avsättningar för garantikostnader är uppskattningar av gjorda garantianspråk och uppskattas med hjälp av samlad erfarenhet i form av statistik över historiska anspråk, förväntade kostnader för åtgärder samt den genomsnittliga tidsåtgången mellan det att felet uppstår och anspråk riktas mot koncernen.

2.16 INTÄKTSREDOVISNING

Försäljning av varor

Koncernens väsentliga intäktsströmmar hänförliga till varuförsäljning utgörs av försäljning av dentalprodukter, verktyg och maskiner, byggmaterial, service och distribution, miljöteknik och utrustning till skogsindustrin. Intäktsströmmen "Dentalprodukter", som härrör från rörelsesegmentet Dental, genereras från försäljning av produkter i form av förbrukningsmaterial och utrustning till tandläkare. Intäktsströmmen "Verktyg och maskiner", som härrör från rörelsesegmentet Demolition & Tools, genereras från försäljning av utrustning till bygg- och rivningsindustrin där de mest väsentliga produkterna utgörs av demoleringsrobotar och verktyg till kranar och grävmaskiner. Intäktsströmmarna "Byggmaterial", "Service och distribution", "Miljöteknik" och "Skog", vilka härrör från rörelsesegmentet Systems Solutions, genereras från försäljning av olika produkter till exempel maskiner och utrustning för elinstallationer och elproduktion, elektrisk utrustning, LED-belysning, inredningsmoduler till skåpbilar och lätta lastbilar, maskiner med syfte att förbättra miljön, arbetskläder, instrument för fältmätare samt utrustning till såg- och pelletsverk.

Inom området Skog förekommer avtal till fast pris kopplade till kundanpassad utrustning till sågverk, så som timmerhanterings-, virkeshanterings- och torkningsutrustning samt såglinjer och pelletsverk. Av koncernens totala intäkter utgör intäkter från avtal till fast pris en mindre del, cirka 2%.

För avtal till fast pris redovisas intäkten baserat på en beräkning som utgår från nedlagda utgifter per balansdagen i förhållande till de totala förväntade utgifterna för att uppfylla prestationsåtagandet. Uppskattningar gällande intäkter, kostnader eller färdigställandegraden av projektet revideras om omständigheterna förändras.

I fastprisavtal betalar kunden det överenskomna priset vid överenskomna betalningstidpunkter. Om uppfyllda prestationsåtaganden som koncernen levererat överstiger betalningen, redovisas en avtalsstillgång. Om betalningarna överstiger uppfyllda prestationsåtaganden, redovisas en avtalssskuld.

Koncernen bedriver delvis egen utveckling och tillverkning av produkter men köper även in produkter från underleverantörer för huvudsaklig försäljning till slutkund. Avtalet med kunden bedöms i normalfallet utgöras av ett eller flera prestationsåtaganden (om flera produkter levereras). I vissa fall förekommer andra prestationsåtaganden än produkter då service, installation, montering och/eller support ingår som en del av avtalet. Försäljning av varor redovisas som intäkt när kontrollen över varorna överförs, vilket normalt inträffar när varorna levereras till kunden. Samtliga intäkter från försäljning av varor redovisas vid en tidpunkt. I vissa avtal förekommer det kundbonus som baseras på den ackumulerade försäljningen till kunden under en viss period, vanligtvis ett år eller längre. Intäkten från försäljning av varor baseras på priset i avtalet, med avdrag för beräknad kundbonus. Historiska data används för att uppskatta kundbonusens förväntade värde och intäkten redovisas endast i den utsträckning som det är mycket sannolikt att en väsentlig återföring inte uppstår. En skuld som ingår i posten "Upplupna kostnader och förutbetalda intäkter" redovisas för förväntad kundbonus i förhållande till försäljningen till och med balansdagen. Koncernen bedömer inte att någon finansieringskomponent föreligger då den genomsnittliga kredittiden är kort. Koncernen har åtaganden att reparera eller ersätta defekta produkter i enlighet med normala garantiregler vilka redovisas som en avsättning. Försäljning av utökade garantier förekommer i något enstaka fall. En fordran redovisas när varorna har levererats, då detta är den tidpunkt ersättningen blir ovillkorlig (det vill säga, endast tidens gång krävs för att betalning ska ske).

Försäljning av tjänster

Koncernens väsentliga intäktsströmmar hänförliga till försäljning av tjänster utgörs av försäljning av tjänster inom området "Kontraktstillverkning" vilket härrör från rörelsesegment Systems Solutions och dels av tjänster kopplade till någon av de intäktsströmmar som beskrivs ovan avseende varuförsäljning i form av service, montering, support och/eller installation avseende sålda produkter. Den övervägande delen av avtal avseende tjänster baseras på löpande räkning. Intäkten från de levererade tjänsterna till rörligt pris redovisas över tid i den period de tillhandahålls. Intäkterna redovisas vanligen utifrån ett pris per timme.

Vissa avtal inkluderar flera olika tjänster såsom försäljning av en vara, montering, service, support och/eller installation av de sålda produkterna. För dessa avtal görs en bedömning om avtalet innehåller ett eller flera prestationsåtaganden baserat på om tjänsten är enkel, inkluderar en integrationstjänst eller kan utföras av en annan leverantör. I de fall avtalet innehåller flera prestationsåtaganden fördelas transaktionspriset till varje separat prestationsåtagande baserat på deras fristående försäljningspriser.

Vissa tjänster såsom underhåll, service och support av produkter redovisas linjärt över kontraktperioden såvida inte en annan metod bättre mäter uppfyllandet av prestationsåtagandet.

Ränteintäkter intäktsredovisas fördelat över löptiden med tillämpning av effektivräntemetoden.

2.17 LEASING

Leasingavtal redovisas som nyttjanderättstillgångar och motsvarande leasingsskuld i balansräkningen den dagen som den leasade tillgången finns tillgänglig för användning av Lifco. Leasingsskulderna redovisas till nuvärdet av framtida leasingavgifter. Varje leasingavgift delas upp i amortering av leasingsskuld och finansiell kostnad. Den finansiella kostnaden fördelas över leasingperioden så att varje redovisningsperiod belastas med ett belopp som motsvarar en fast räntesats för den under respektive period redovisade skulden. Diskontering av de framtida leasingavgifterna sker med leasingavtalets implicita ränta om denna räntesats lätt kan fastställas, annars används koncernens marginella låneränta baserat på valuta och längd på leasingavtalet. Den vägda genomsnittliga marginella låneränta som använts för att beräkna diskonteringseffekten är 0,72% (0,93%). Nyttjanderätterna redovisas till anskaffningsvärde och utgör initialt nuvärdet av leasingsskulden. Kostnader för att återställa tillgången till det skick som föreskrivs i leasingavtalets villkor inkluderas i tillgången om det identifierats en motsvarande avsättning avseende återställningskostnader. Nyttjanderätten skrivs av linjärt över det kortare av tillgångens nyttjandeperiod och leasingavtalets längd. Leasingperioden fastställs som den icke uppsägningsbara perioden justerat för perioder som enligt optioner kan förlänga eller förkorta leasingavtalet om det är rimligt säkert att optionen kommer att utnyttjas. Bedömningen av sannolikhet att en option utnyttjas sker av ledningen som beaktar all tillgänglig information så som kostnader för att säga upp avtalet samt tillgångens betydelse för verksamheten. Lifcos leasingavtal består i huvudsak av nyttjanderätter avseende lokaler såsom kontors-, lager- och fabrikslokaler. Korttidsleasingavtal och leasingavtal för vilka den underliggande tillgången har ett mindre värde undantas och kostnadsförs linjärt i resultaträkningen.

2.18 KASSAFLÖDESANALYS

Kassaflödesanalysen upprättas enligt indirekt metod. Denna innebär att rörelse-resultatet justeras för transaktioner som inte medfört in- eller utbetalningar under perioden samt för eventuella intäkter och kostnader som hänförs till investerings- eller finansieringsverksamhetens kassaflöden.

2.19 UTDELNINGAR

Utdelning till moderbolagets aktieägare redovisas som skuld i koncernens finansiella rapporter i den period då utdelningen godkänns av moderbolagets aktieägare. Utdelningsintäkter redovisas när rätten att erhålla betalning har fastställts.

2.20 AKTIEÄGARTILLSKOTT

Aktieägartillskott förs direkt mot eget kapital hos mottagaren och aktiveras i aktier och andelar hos givaren, i den mån nedskrivning ej erfordras.

2.21 SEGMENTSINFORMATION

Segmentsinformation rapporteras på ett sätt som överensstämmer med den interna rapporteringen som lämnas till den högste verkställande beslutsfattaren. Den högste verkställande beslutsfattaren är den funktion som ansvarar för tilldelning av resurser och bedömning av rörelsesegmentens resultat. I koncernen har denna funktion identifierats som den verkställande direktören som fattar strategiska beslut. Koncernledningen har fastställt rörelsesegmenten baserat på den information som behandlas av den verkställande direktören och som används som underlag för att fördela resurser och utvärdera resultat.

Den verkställande direktören bedömer verksamheten utifrån tre rörelsesegment: Dental, Demolition & Tools och Systems Solutions. Systems Solutions utgörs av en sammanslagning av de affärsområden som har likartade ekonomiska egenskaper och individuellt inte uppfyller enskilt kvantitativa gränsvärden.

2.22 ALTERNATIVA NYCKELTAL

I årsredovisningen förekommer alternativa nyckeltal för uppföljning av koncernens verksamhet och de primära alternativa nyckeltal som presenteras avser EBITA, EBITDA, räntebärande nettoskuld, nettoskuld och sysselsatt kapital. Avstämningar av de alternativa nyckeltalen återfinns på sidorna 86-87 och syfte samt definitioner av dessa på sidan 114.

NOT 3 FINANSIELL RISKHANTERING

3.1 FINANSIELLA RISKFAKTORER

Koncernen utsätts genom sin verksamhet för en mängd olika finansiella risker: marknadsrisk (omfattande valutarisk, ränterisk och prISRISK), kreditrisk och likviditetsrisk. Dessa risker hanteras i enlighet med Lifcos finanspolicy som är fastställd av bolagets styrelse. Koncernen har som policy att endast tillämpa sÄkringsredovisning avseende nettoinvestering i utlandsverksamheter och fokuserar istället på att minska potentiella ogynnsamma effekter på koncernens finansiella resultat genom ett omfattande koncernkontosystem där överskott i viss valuta matchas mot betalning i den valutan.

a) Marknadsrisk

(i) Valutarisk

Med valutarisk avses risken för att ofördelaktiga valutakursförändringar ska påverka koncernens resultat och eget kapital mätt i SEK:

- Transaktionsexponering uppstår som ett resultat av att koncernen har inbetalningar och utbetalningar i utländska valutor
- Omräkningsexponering uppstår som ett resultat av koncernens valutaexponering från nettotillgångarna i koncernens utlandsverksamheter

Lifco-koncernens verksamhet bedrivs i 30 länder. Den geografiska spridningen tillsammans med ett stort antal kunder och produkter ger en relativt begränsad transaktionsrisksexponering. Lifco-koncernens transaktionsexponering uppstår då dotterbolagen importerar produkter för försäljning på den inhemska marknaden och/eller säljer produkter i utländsk valuta. Effekt av valutakursförändringar hanteras så långt det är möjligt genom användning av valutaklausuler i kundkontrakt och genom försäljning i samma valuta som inköpet sker.

Enligt den policy som gäller inom koncernen ska varje bolag hantera sina valutaflöden avseende exponering av plötsliga kursförändringar. Valutarisker hanteras framför allt genom ett koncernkontosystem med konton i olika valutor där överskott som finns inom detta system används för att betala transaktioner i viss valuta. Inga derivatinstrument har tecknats för att hantera valutarisken. Terminskontrakt får bara tecknas med koncernledningens godkännande. Det fanns inga för koncernen väsentliga terminskontrakt under 2021 och 2022.

Lifco bedömer att transaktionsexponeringen är begränsad då det inom koncernen finns en balans mellan inköp och försäljning i utländsk valuta. Således medför en rimlig förändring av värdet på den svenska kronan gentemot andra valutor ingen materiell effekt på koncernens resultat efter skatt. Under 2022 uppgick valutakursdifferenser som redovisats i resultaträkningen till netto 40 (3) MSEK, se not 6. Lifco har även transaktionsexponering i form av upplåning av utländsk valuta. Denna risk är begränsad då dessa lån ingår som en del av koncernens säkring av nettoinvestering.

Omräkningsrisk föreligger vid omräkning av utländska dotterbolag till rapportvalutan SEK. Koncernen har ett antal innehav i utlandsverksamheter vilkas nettotillgångar exponeras för valutarisker. Valutaexponering som uppstår från nettotillgångarna i koncernens utlandsverksamheter hanteras till viss del genom upplåning i de berörda utländska valutorna. Dessa lån redovisas som säkring av nettoinvestering, se 2.7.5 Säkring av nettoinvestering. Moderbolaget har tecknat obligationslån, lån i checkräkningskredit samt banklån, hänförliga till förvärv, i EUR motsvarande 5 734 (4 586) MSEK, NOK motsvarande 743 (718) MSEK, USD motsvarande 345 (299) MSEK, GBP motsvarande 404 (146) MSEK och DKK motsvarande 7 (0) MSEK. Förvärvslånen har identifierats som säkring av nettoinvestering. Under perioden har det inte förekommit någon ineffektivitet som ska redovisas från säkringar av nettoinvesteringar i utlandsverksamhet. Nettoexponering uppgår till 1 927 (1 358) MSEK och nettotillgångar som säkras uppgår till 12 345 (12 799) MSEK.

Lifco uppskattar att bolagets omräkningsexponering medför att 1% förändring av värdet på den svenska kronan gentemot andra valutor skulle resultera i en effekt på det egna kapitalet med +/- 56 (107) MSEK. Exponeringen hänför sig till:

MSEK	2022	2021
EUR	35	58
NOK	6	17
GBP	1	16
USD	5	7
DKK	4	3
Övriga valutor	5	6
Summa	56	107

(ii) Ränterisk

Med ränterisk avses risken att förändringar i det allmänna ränteläget påverkar koncernens finansnetto och resultat negativt. Den upplåning som finns löper med både fast och rörlig ränta. Den ränterisk avseende kassaflöde som koncernen utsätts för genom den rörliga räntan neutraliseras delvis av kassamedel med rörlig ränta. Koncernens genomsnittsränta uppgick till 1,8% under räkenskapsåret 2022 (0,7% 2021).

Koncernens upplåning uppgick per balansdagen till 8 263 (6 908) MSEK, se not 24, varav 100% löper med rörlig ränta. En förändring av ränteläget med +/- 1,0 procentenheter skulle innebära en påverkan på årets resultat med +/- 66 (54) MSEK.

b) Kreditrisk

Kreditrisk eller motpartsrisk är risken för att motparten i en finansiell transaktion inte fullgör sina förpliktelser på förfallodagen. Lifcos kreditrisk innefattar främst kundfordringar men viss kreditrisk finns avseende likvida medel. Varje koncernbolag ansvarar för att följa upp och analysera kreditrisken samt göra kreditvärdighetsbedömning för varje ny kund. En reservering för osäkra kundfordringar görs utifrån ett av koncernen fastlagt schema. Lifco bedömer att risken för kundförluster är låg då försäljningen i hög grad sker till kunder med vilka koncernen har haft långa samarbeten och/eller goda erfarenheter av betalningsviljan. Koncernen bevakar löpande kundernas kreditvärdighet och omprövar efter givna riktlinjer kreditvillkoren vid behov. Avseende likvida medel bedöms kreditrisken vara låg då motparterna är stora välkända banker med hög kreditvärdighet. För koncernens kreditförluster se not 19. Några väsentliga kreditrisker finns inte. Koncernens finansiella tillgångar som ska testas för nedskrivning utgörs i allt väsentligt av kundfordringar. De förväntade kreditförlustnivåerna baserar sig på en betalningshistorik tillsammans med förlusthistorik. Historiska förluster justeras sedan för att ta hänsyn till nuvarande och framåtblickande information om makroekonomiska faktorer som kan påverka kundernas möjlighet att betala fordran. För upplysning om kundfordringarnas förfallostruktur samt kreditförlustreserven se not 19 Kundfordringar.

c) Likviditetsrisk

Likviditetsrisk är risken för att koncernen saknar likvida medel för betalning av sina åtaganden avseende finansiella skulder. Målsättningen med bolagets likviditetshandling är att minimera risken för att koncernen inte har tillräckliga likvida medel för att klara sina kommersiella åtaganden. För att hantera löpande betalningar finns ett cash-pool system inom koncernen som säkerställer att likvida medel finns tillgängliga i de valutor i vilka betalning ska ske. Ledningen följer rullande prognoser för koncernens likvida medel (inklusive outnyttjade kreditfaciliteter) baserade på förväntade kassaflöden. Lifcos policy är att ha en stark likviditetsposition vad gäller tillgängliga likvida medel och outnyttjade bekräftade kreditfaciliteter.

Per 31 december 2022 uppgår koncernens likvida medel till 1 703 (1 509) MSEK. Framtida likviditetsbelastning i övrigt avser betalning av leverantörsskulder och övriga kortfristiga skulder samt amortering av lån. För löptidsanalys avseende framtida kassaflöde från koncernens finansiella skulder se not 24.

3.2 HANTERING AV KAPITALRISK

Koncernens mål avseende kapitalstrukturen är att trygga koncernens förmåga att fortsätta sin verksamhet, så att den kan fortsätta att generera avkastning till aktieägarna och nytta för andra intressenter och upprätthålla en optimal kapitalstruktur för att hålla kostnaderna för kapitalet nere. Lifco ser i dagsläget ingen refinansieringsrisk.

3.3 BERÄKNING AV VERKLIGT VÄRDE

Redovisat värde, efter eventuella nedskrivningar, för kundfordringar och övriga fordringar samt leverantörsskulder och övriga skulder förutsätts motsvara deras verkliga värden, eftersom dessa poster är kortfristiga i sin natur. Information om verkligt värde och redovisat värde för långfristiga räntebärande skulder framgår av not 24.

Det finansiella instrument som värderas till verkligt värde i koncernen utgörs av finansiella skulder i form av sälj/köptioner avseende framtida förvärv av innehav utan bestämmande inflytande. Verkligt värde på dessa baseras på företagets framtida intjänning. Denna post redovisas i kategori tre i verkligt värde hierarkin. Nedanstående tabell visar årets förändring:

MSEK	Sälj/köptioner
Ingående balans 1 januari 2021	986
Tillkommande	646
Omvärdering redovisad i eget kapital	191
Utbetalda köpeskillingar	-116
Utbetalda utdelningar	-84
Valutakursdifferenser	34
Utgående balans 31 december 2021	1 657
Tillkommande	339
Omvärdering redovisad i eget kapital	295
Utbetalda köpeskillingar	-321
Omklassificering	-13
Utbetalda utdelningar	-126
Valutakursdifferenser	115
Utgående balans 31 december 2022	1 946

NOT 4 VIKTIGA UPPSKATTNINGAR OCH BEDÖMNINGAR

Uppskattningar av balansposters värden och bedömningar vid tillämpning av redovisningsprinciper utvärderas löpande och baseras på historisk erfarenhet och andra faktorer, inklusive förväntningar på framtida händelser som anses rimliga under rådande förhållanden.

Viktiga uppskattningar och bedömningar för redovisningsändamål

Koncernen gör uppskattningar och antaganden om framtiden. De uppskattningar för redovisningsändamål som blir följden av dessa kommer, definitionsmässigt, sällan att motsvara det verkliga resultatet. De uppskattningar och antaganden som innebär en betydande risk för väsentliga justeringar i redovisade värden för tillgångar och skulder under nästkommande räkenskapsår behandlas i huvuddrag nedan.

Prövning av nedskrivningsbehov för goodwill och immateriella tillgångar med obestämd nyttjandeperiod

Koncernen undersöker varje år om något nedskrivningsbehov föreligger för goodwill och immateriella tillgångar med obestämd nyttjandeperiod, i enlighet med den redovisningsprincip som beskrivs i not 2. Återvinningsvärden för kassagenererande enheter har fastställs genom beräkning av nyttjandevärde. Historiskt har det inte skett några justeringar i redovisade värden. För dessa beräkningar måste vissa uppskattningar göras, se not 14.

Redovisning av förvärv

I samband med genomförande av förvärv upprättar koncernen förvärvsanalyser för redovisningsändamål i enlighet med den redovisningsprincip som beskrivs i not 2. Redovisning av förvärv innehåller en hög grad av bedömningar och uppskattningar vilket främst avser allokering av över- och undervärden i förvärvsanalyser till tillgångar och skulder (nettotillgångar) samt justeringsposter för anpassning till koncernens redovisningsprinciper. Historiskt har det inte skett några justeringar i redovisade värden. Justeringar till verkligt värde samt uppkommen goodwill presenteras i not 31.

NOT 5 SEGMENTSREDOVISNING

Den verkställande direktören är koncernens högste verkställande beslutsfattare. Företagsledningen har fastställt rörelsesegmenten baserat på den information som behandlas av den verkställande direktören och som används som underlag för att fördela resurser och utvärdera resultat. De presenterade segmentens resultat bedöms baserat på ett mått som benämns EBITA (resultat före avskrivningar av immateriella tillgångar som uppkommit i samband med förvärv, förvärvskostnader samt räntor och skatt).

INTÄKTER

Koncernens väsentliga intäktsströmmar hänförliga till varuförsäljning utgörs av försäljning av dentalprodukter, verktyg och maskiner, byggmaterial, service och distribution, miljöteknik och utrustning till skogsindustrin. Intäktsströmmen "Dentalprodukter", som härrör från rörelsesegmentet Dental, genereras från försäljning av produkter i form av förbrukningsmaterial och utrustning till tandläkare. Intäktsströmmen "Verktyg och maskiner", som härrör från rörelsesegmentet Demolition & Tools, genereras från försäljning av utrustning till bygg- och rivningsindustrin där de mest väsentliga produkterna utgörs av demoleringsrobotar och verktyg till kranar och grävmaskiner. Intäktsströmmarna "Byggmaterial", "Service och distribution", "Miljöteknik" och "Skog", vilka härrör från rörelsesegmentet Systems Solutions, genereras från försäljning av olika produkter till exempel maskiner och utrustning för elinstallationer och elproduktion, elektrisk utrustning, LED-belysning, inredningsmoduler till skåpbilar och lätta lastbilar, maskiner med syfte att förbättra miljön, arbetskläder, instrument för fältmätare samt utrustning till såg- och pelletsverk. Koncernens väsentliga intäktsströmmar hänförliga till försäljning av tjänster utgörs av försäljning av tjänster inom området "Kontraktstillverkning" vilket härrör från rörelsesegment Systems Solutions och dels av tjänster kopplade till någon av de intäktsströmmar som beskrivs ovan avseende varuförsäljning i form av service, montering, support och/eller installation avseende sålda produkter.

Ingen försäljning sker mellan segmenten. De intäkter från externa parter som rapporteras till den verkställande direktören värderas på samma sätt som i resultaträkningen.

MSEK	2022	2021
Intäkter från externa kunder		
Dental	5 295	5 123
Demolition & Tools	6 285	4 701
Systems Solutions	9 972	7 656
Summa	21 552	17 480

Fördelningen av resultat per segment sker till och med EBITA. Ingen uppdelning av tillgångar och skulder sker per segment då inget sådant belopp regelbundet redovisas för den högste verkställande beslutsfattaren.

EBITA stäms av mot resultat före skatt enligt följande avstämning:

Dental	1 017	1 080
Demolition & Tools	1 607	1 261
Systems Solutions	2 184	1 494
Gemensamma koncernfunktioner	-146	-126
Summa	4 662	3 709

Avskrivning av immateriella tillgångar som uppkommit i samband med förvärv	-673	-526
Förvärvskostnader	-36	-42
Finansiella poster, netto	-111	-71
Resultat före skatt	3 842	3 070

Nettoomsättningen fördelar sig på betydande intäktsslag enligt följande:

Dentalprodukter	5 295	5 123
Verktyg och maskiner	6 285	4 701
Byggmaterial	1 604	1 267
Kontraktstillverkning	2 034	1 526
Miljöteknik	2 903	2 075
Service och distribution	2 873	2 023
Skog	558	765
Summa	21 552	17 480

Det finns ingen kund som står för mer än tio procent av omsättningen.

Nettoomsättningen fördelar sig på geografiska marknader enligt följande:

Sverige	2 768	2 254
Norge	1 976	1 703
Tyskland	3 369	2 832
Övriga Europa	9 058	7 319
Asien och Australien	1 825	1 725
Nordamerika	2 345	1 518
Övriga	211	129
Summa	21 552	17 480

Summa anläggningstillgångar, andra än finansiella instrument och uppskjutna skattefordringar, som är lokaliserade i Sverige uppgår till 2 931 (3 791) MSEK, Tyskland 7 134 (5 949) MSEK, Italien 4 520 (3 260) MSEK, Storbritannien 2 010 (1 369) MSEK, Norge 1 565 (1 373) MSEK och summan av sådana anläggningstillgångar i andra länder uppgår till 2 490 (1 806) MSEK.

Avtalstillgångar och avtalsskulder

Koncernen har endast avtalstillgångar i form av pågående arbete för annans räkning vilka även fortsättningsvis kommer att säredovisas inom posten varulager och benämnas pågående arbete för annans räkning. I övrigt förekommer det, förutom kundfordringar, fordringar från avtal med kunder där ersättningen för varan eller tjänsten endast är beroende av den tid som förflutit. Fordringar från avtal med kunder redovisas som en del av Förutbetalda kostnader och upplupna intäkter på rad "Fordringar från avtal med kunder".

MSEK	2022-12-31	2021-12-31
Koncernen redovisar följande intäktsrelaterade avtalsskulder:		
Förskott från kunder	446	632
Övriga kundrelaterade avtalsskulder	93	123
Summa avtalsskulder	539	755

Av de totala avtalsskulder om 755 MSEK som redovisats vid ingången av räkenskapsåret har intäkter hänförliga till avtalsskulder om 755 MSEK redovisats under räkenskapsåret. Utgående balans för avtalsskulder vid räkenskapsårets slut om 539 MSEK bedöms intäktsföras under nästkommande räkenskapsår.

Återstående uppfyllda prestationsåtaganden

Samtliga avtal avseende försäljning av tjänster har en ursprunglig löptid på högst ett år eller faktureras baserat på nedlagd tid. I enlighet med IFRS 15 har upplysning inte lämnats om transaktionspriset för dessa uppfyllda åtaganden.

NOT 6 VALUTAKURSVINSTER OCH -FÖRLUSTER, NETTO

MSEK	2022	2021
Valutakursdifferenser har redovisats i resultaträkningen enligt följande:		
Övriga rörelseintäkter och -kostnader	32	9
Finansiella intäkter och kostnader (not 12)	8	-6
Summa	40	3

NOT 7 AVSKRIVNINGAR ENLIGT PLAN

MSEK	2022	2021
Avskrivningarnas fördelning på materiella och immateriella anläggningstillgångar		
Nyttjanderätter	-211	-173
Byggnader och markanläggningar	-28	-27
Maskiner och andra tekniska anläggningar	-102	-91
Inventarier, verktyg och installationer	-113	-102
Summa avskrivningar på materiella anläggningstillgångar	-454	-393
Varumärken	-7	-7
Kundrelationer	-660	-512
Patent	-6	-7
Övriga immateriella tillgångar	-24	-20
Summa avskrivningar på immateriella anläggningstillgångar	-697	-546
Summa avskrivningar på anläggningstillgångar	-1 151	-939
Avskrivningar fördelat på funktion		
Kostnad sålda varor	-161	-153
Försäljningskostnader	-666	-524
Administrationskostnader	-321	-261
Forsknings- och utvecklingskostnader	-3	-1
Summa avskrivningar	-1 151	-939

NOT 8 ERSÄTTNING TILL REVISORERNA

MSEK	2022	2021
PricewaterhouseCoopers		
Revisionsuppdraget	12	11
Revisionsverksamhet utöver revisionsuppdraget	-	-
Skatterådgivning	1	1
Övriga tjänster	1	1
Summa	14	13
Övriga revisionsbyråer		
Revisionsuppdraget	5	4
Övriga tjänster	1	-
Summa	6	4

Med revisionsuppdraget avses arvode för den lagstadgade revisionen, det vill säga sådant arbete som varit nödvändigt för att avge revisionsberättelsen. Skatterådgivning avser i huvudsak allmänna skattefrågor angående bolagsskatt. Övriga tjänster avser rådgivning angående finansiell redovisning samt tjänster i samband med förvärv. Det totala arvodet till PwC och dess internationella nätverk uppgår till 14 (13) MSEK för räkenskapsåret 2022. Arvodet till revisionsföretaget PricewaterhouseCoopers AB uppgår till 6 (6) MSEK, varav 6 (6) MSEK avser revisionsuppdraget, 0 (0) MSEK övriga revisionsuppdrag och 0 (0) MSEK övriga tjänster.

NOT 9 KOSTNADER FÖRDELADE PÅ KOSTNADSSLAG

MSEK	2022	2021
Handelsvaror, råmaterial och förbrukningsmaterial	9 770	7 908
Personalkostnader (not 10)	4 076	3 472
Av- och nedskrivningar (not 7, 14 och 15)	1 151	939
Kostnader för operationell leasing (not 11)	74	59
Produktions- och övriga kostnader	2 543	1 949
Summa kostnader för sålda varor, försäljning, administration, forskning och utveckling	17 614	14 327

NOT 10 PERSONALKOSTNADER OCH MEDELANTAL ANSTÄLLDA

MSEK	2022	2021
Löner och ersättningar		
Styrelse och ledande befattningshavare ¹	408	336
Övriga anställda	2 861	2 438
	3 269	2 774
Sociala kostnader	620	527
Pension för ledande befattningshavare	35	33
Pension för övriga anställda	152	138
Summa	4 076	3 472

¹ Inkluderar löner och ersättningar till styrelse, koncernledning samt verkställande direktörer i koncernens dotterbolag.

ERSÄTTNINGAR OCH FÖRMÅNER 2022

TSEK	Grundlön/ Styrelsearvode ¹	Rörlig ersättning	Övriga förmåner	Pensionspremier	Summa
Carl Bennet	1 496	-	-	-	1 496
Ulrika Dellby	810	-	-	-	810
Annika Espander	765	-	-	-	765
Dan Frohm	810	-	-	-	810
Erik Gabrielson	765	-	-	-	765
Ulf Grunander	944	-	-	-	944
Johan Stern	765	-	-	-	765
Caroline af Ugglas	810	-	-	-	810
Axel Wachtmeister	765	-	-	-	765
Per Waldemarson (i egenskap av styrelseledamot)	-	-	-	-	-
Summa	7 930	-	-	-	7 930
Per Waldemarson	23 825	23 825	105	14 358	62 113
Övriga koncernledningen (2 personer hela året, 1 person 6 månader)	9 375	13 959	49	1 161	24 544
Summa	33 200	37 784	154	15 519	86 657

Innehav syntetiska köpoptioner via Carl Bennet AB: VD 87 412 st och övriga koncernledningen 54 632 st.

ERSÄTTNINGAR OCH FÖRMÅNER 2021

TSEK	Grundlön/ Styrelsearvode ¹	Rörlig ersättning	Övriga förmåner	Pensionspremier	Summa
Carl Bennet	1 450	-	-	-	1 450
Ulrika Dellby	785	-	-	-	785
Annika Espander	741	-	-	-	741
Dan Frohm	785	-	-	-	785
Erik Gabrielson	741	-	-	-	741
Ulf Grunander	915	-	-	-	915
Johan Stern	741	-	-	-	741
Caroline af Ugglas	785	-	-	-	785
Axel Wachtmeister	741	-	-	-	741
Per Waldemarson (i egenskap av styrelseledamot)	-	-	-	-	-
Summa	7 684	-	-	-	7 684
Per Waldemarson	22 476	17 981	92	13 424	53 973
Övriga koncernledningen (3 personer)	8 864	12 286	53	1 269	22 472
Summa	31 340	30 267	145	14 693	76 445

¹ Inkluderar även arvode för arbete i styrelseutskott.

Styrelsearvode

Till styrelsens ordförande och ledamöter utgår arvode och ersättning för utskottsarbete enligt årsstämans beslut. Arbetstagarrepresentanter erhåller ej styrelsearvode. Styrelseledamöter som är anställda i koncernen har inte erhållit ersättningar eller förmåner utöver de som är förenade med anställningen. Styrelsens ordförande har ej erhållit någon ersättning utöver styrelsearvode och ersättning för utskottsarbete.

Ersättning till ledande befattningshavare

Ersättning till verkställande direktören och andra ledande befattningshavare utgörs av grundlön, rörlig ersättning, övriga förmåner samt pension. Med ledande befattningshavare avses de personer som tillsammans med verkställande direktören utgjorde koncernledningen under 2022, se sidan 84.

Grundlön och rörlig ersättning

Fördelningen mellan grundlön och rörlig ersättning ska stå i proportion till befattningshavarens ansvar och befogenhet. Den rörliga ersättningen ska vara kopplad till förutbestämda och mätbara kriterier utformade med syfte att främja bolagets långsiktiga värdeskapande. För den verkställande direktören ska den rörliga ersättningen vara maximerad till 100% av grundlönen. Den rörliga ersättningen ska baseras på de individuella mål som föreslås av ersättningsutskottet och beslutas av styrelsen. Exempel på sådana mål är resultat, volymtillväxt, arbetande kapital och kassaflöde. För övriga ledande

befattningshavare ska den rörliga ersättningen baseras på dels utfallet i det egna ansvarsområdet, dels individuellt uppsatta mål. Utöver ovanstående rörliga ersättning kan tillkomma från tid till annan av bolagsstämman beslutade aktie- eller aktiekursrelaterade incitamentsprogram.

Övriga förmåner

Övriga förmåner, till exempel tjänstebil, extra sjukförsäkring eller företagshälsovård, ska kunna utgå i den utsträckning detta bedöms vara marknadsmissigt för ledande befattningshavare i motsvarande positioner på den arbetsmarknad där befattningshavaren är verksam. Det samlade värdet av dessa förmåner ska dock utgöra en mindre del av den totala ersättningen.

Pension

Pensionsrätt för verkställande direktören och övriga ledande befattningshavare ska gälla från tidigast 65 års ålder. För den verkställande direktören avsätts ett belopp motsvarande 60% (exklusive lönekostnad) av den årliga grundlönen till kapital-, pensions-, liv- och sjukförsäkringar. Andra ledande befattningshavare har rätt till pensionsförmåner om max 35% (exklusive lönekostnad) av den årliga grundlönen. Pensionsavtal tecknas enligt gällande lokala regler för det land där den ledande befattningshavaren är bosatt. Pensionsnivån baseras på viss andel av grundlönen. Pensionsförmånen ska vara oantastbar.

Villkor vid uppsägning

Vid uppsägning från verkställande direktörens sida ska gälla en uppsägningstid om sex månader. Vid uppsägning från bolagets sida ska gälla en uppsägningstid om högst 18 månader, varvid verkställande direktören har rätt till lön under motsvarande tid. Uppsägningsslönen ska inte avräknas mot andra inkomster. Vid uppsägning av övriga ledande befattningshavare från bolagets sida ska föreliggande rätt till lön under en uppsägningstid om högst tolv månader.

Berednings- och beslutsprocess

Ersättningsutskottet ger styrelsen rekommendationer gällande principer för ersättning till ledande befattningshavare. Rekommendationerna innefattar proportionerna mellan fast och rörlig ersättning samt storleken på eventuella

löneökningar. Ersättningsutskottet föreslår vidare kriterier för bedömning av bonusutfall. Styrelsen diskuterar ersättningsutskottets förslag och fattar beslut med ledning av utskottets rekommendationer. Styrelsen ska ha rätt att göra avsteg från riktlinjerna om det i ett enskilt fall finns särskilda skäl som motiverar detta.

Ersättningar till verkställande direktören har för verksamhetsåret 2022 beslutats av styrelsen utifrån ersättningsutskottets rekommendation. Ersättningar till andra ledande befattningshavare har beslutats av verkställande direktören efter samråd med ersättningsutskottet. Ersättningsutskottet har under 2022 sammanträtt vid två tillfällen.

**MEDELANTAL ANSTÄLLDA,
KONCERNEN TOTALT**

	2022			2021		
	Kvinnor	Män	Totalt	Kvinnor	Män	Totalt
Sverige	355	1 045	1 400	319	992	1 311
Australien	6	32	38	4	31	35
Belgien	4	10	14	3	10	13
Danmark	103	215	318	83	204	287
Estland	144	71	215	136	139	275
Filippinerna	76	114	190	66	106	172
Finland	36	74	110	33	75	108
Frankrike	20	96	116	19	101	120
Förenade arabemiraten	1	4	5	1	4	5
Italien	142	562	704	105	372	477
Kanada	2	12	14	6	10	16
Kina	139	395	534	166	426	592
Kroatien	13	22	35	14	21	35
Lettland	8	3	11	8	4	12
Litauen	11	2	13	11	2	13
Nederländerna	5	64	69	3	48	51
Norge	102	333	435	93	290	383
Nya Zeeland	2	18	20	2	16	18
Polen	3	12	15	4	13	17
Ryssland	1	3	4	2	9	11
Schweiz	9	2	11	3	7	10
Singapore	6	20	26	6	17	23
Slovenien	6	21	27	3	24	27
Spanien	6	7	13	7	6	13
Storbritannien	111	528	639	99	461	560
Sydkorea	-	-	-	2	2	4
Tjeckien	37	153	190	37	145	182
Tyskland	396	609	1 005	381	544	925
Ungern	4	3	7	5	3	8
USA	62	198	260	56	184	240
Österrike	6	51	57	7	45	52
Totalt antal anställda	1 816	4 679	6 495	1 684	4 311	5 995

Moderbolaget

Sverige	3	1	4	3	2	5
---------	---	---	---	---	---	---

FÖRDELNING LEDANDE BEFATTNINGSHAVARE PER BALANSDAGEN I %

	2022	2021
Kvinnor:		
Styrelseledamöter i moderbolaget	30%	30%
Andra personer i företagets ledning inkl. VD	33%	25%
Män:		
Styrelseledamöter i moderbolaget	70%	70%
Andra personer i företagets ledning inkl. VD	67%	75%

NOT 11 LEASINGAVTAL

MSEK	2022	2021
Redovisade belopp i balansräkningen		
I balansräkningen redovisas följande belopp relaterade till leasingavtal:		
Tillgångar med nyttjanderätt		
Fastigheter och lokaler	1 040	853
Summa	1 040	853
Leasingskulder		
Långfristiga	805	674
Kortfristiga	235	179
Summa	1 040	853

Tillkommande nyttjanderätter under 2022 uppgick till 353 MSEK.

MSEK	2022	2021
Redovisade belopp i resultaträkningen		
I resultaträkningen redovisas följande belopp relaterade till leasingavtal:		
Avskrivningar på nyttjanderätter		
Fastigheter och lokaler	-211	-173
Summa	-211	-173
Räntekostnader	-22	-19
Utgifter hänförliga till korttidsleasingavtal	-30	-27
Utgifter hänförliga till leasingavtal för vilka den underliggande tillgången är av lågt värde	-44	-32

Det totala kassaflödet gällande leasingavtal under 2022 var 307 MSEK.

Koncerns leasingaktiviteter och redovisningen av dessa

Koncernen leasar främst lokaler, såsom kontors-, lager- och fabrikslokaler. Leasingavtalen skrivs normalt för fasta perioder mellan 3 månader och 3 år, men möjlighet till förlängning kan finnas vilket beskrivs ytterligare nedan. Avtal kan innehålla både leasing- och icke-leasingkomponenter. För leasingavgifter av fastigheter för vilka koncernen är hyresgäst har koncernen valt att inte separera leasing- och icke-leasingkomponenter och istället redovisar dessa som en enda leasingkomponent. Villkoren förhandlas separat för varje avtal och innehåller ett stort antal olika avtalsvillkor. Leasingavtalen innehåller inga särskilda villkor eller restriktioner förutom att leasegivaren bibehåller rättigheterna till pantsatta leasade tillgångar. De leasade tillgångarna får inte användas som säkerhet för lån.

Tillgångar och skulder som uppkommer från leasingavtal redovisas initialt till nuvärdet av fasta avgifter. Majoriteten av förlängningsoptioner kopplade till fastigheter och lokaler har inte räknats med i leasingskulden.

Leasingbetalningarna diskonteras med leasingavtalets implicita ränta. Då denna räntesats inte kan fastställas enkelt, vilket normalt är fallet för koncernens leasingavtal, har leasetagarens vägda genomsnittliga marginella låneränta använts, vilken är räntan som koncernen skulle få betala för att låna de nödvändiga medlen för att köpa en tillgång av liknande värde som nyttjanderätten. Koncernen har bestämt den marginella låneräntan utifrån ett genomsnitt av villkoren för den finansiering som nyligen erhållits av en utomstående part.

Koncernen är exponerad för eventuella framtida ökning av rörliga leasingbetalningar baserade på ett index eller en ränta, som inte ingår i leasingskulden förrän de träder i kraft. När justeringar av leasingbetalningar baserade på ett index eller en ränta träder i kraft omvärderas leasingskulden och nyttjanderätten. Leasingbetalningar fördelas mellan amortering av skulden och ränta. Räntan redovisas i resultaträkningen över leasingperioden på ett sätt som medför en fast räntesats för den under respektive period redovisade leasingskulden.

Tillgångarna med nyttjanderätt värderas till anskaffningsvärde vilket motsvarar det belopp leasingskulden ursprungligen värderats till. Nyttjanderätter skrivs av linjärt över nyttjandeperioden, vilken är densamma som leasingperioden.

Betalningar för korta kontrakt avseende lokaler och samtliga leasingavtal av mindre värde kostnadsförs linjärt i resultaträkningen.

Optioner att förlänga och säga upp avtal

Optioner att förlänga och säga upp avtal finns inkluderade i ett antal av koncernens leasingavtal. Villkoren används för att maximera flexibiliteten i hanteringen av tillgångarna som används i koncernens verksamhet. Den övervägande delen av optionerna som ger möjlighet att förlänga och säga upp avtal kan endast utnyttjas av koncernen och inte av leasegivarna.

När leasingavtalets längd fastställs, beaktar ledningen all tillgänglig information som ger ett ekonomiskt incitament att utnyttja en förlängningsoption, att avtalet förlängs eller att inte utnyttja en option för att säga upp ett avtal. Möjligheter att förlänga ett avtal inkluderas endast i leasingavtalets längd om det är säkert. Möjliga framtida kassaflöden på 757 MSEK (diskonterat) har inte inkluderats i leasingskulden då det inte är rimligt säkert att avtalen kommer att förlängas.

Majoriteten av förlängningsoptionerna har inte räknats med i leasingskulden eftersom koncernen kan ersätta tillgångarna utan väsentliga kostnader eller avbrott i verksamheten. Bedömningen om det är rimligt säkert omprövas endast om det uppstår någon väsentlig händelse eller förändring i omständigheter som påverkar denna bedömning och förändringen är inom leasetagarens kontroll. Under det innevarande räkenskapsåret ledde denna omprövning av leasingperioderna till en ökning av leasingskulden och av nyttjanderätter med 87 MSEK.

NOT 12 FINANSIELLA INTÄKTER OCH KOSTNADER

MSEK	2022	2021
Finansiella intäkter		
Ränteintäkter	11	1
Valutakursvinster	8	-
Övriga finansiella intäkter	3	2
Summa finansiella intäkter	22	3
Finansiella kostnader		
Räntekostnader	-128	-63
Valutakursförluster	-	-6
Övriga finansiella kostnader	-5	-5
Summa finansiella kostnader	-133	-74
Summa finansiella poster, netto	-111	-71

NOT 13 SKATT PÅ ÅRETS RESULTAT

MSEK	2022	2021
Skattekostnad		
Aktuell skatt för året	-1 119	-795
Justeringar av aktuell skatt hänförlig till tidigare år	3	-6
Summa aktuell skattekostnad	-1 116	-801
Uppskjuten skatt (not 17)		
Uppkomst och återförande av temporära skillnader	140	160
Effekt förändrad skattesats	-38	-
Summa uppskjuten skatt	102	160
Summa inkomstskatt	-1 014	-641

Sambandet mellan årets skattekostnad och redovisat resultat framgår av tabellen nedan. Beräknad skatt på årets vinst har beräknats till 20,6% (20,6%). Skatt för övriga länder har beräknats enligt de skattesatser som används lokalt. Inkomstskatt på koncernens resultat skiljer sig från det teoretiska belopp som skulle ha framkommit vid användning av vägd genomsnittlig skattesats för resultaten i de konsoliderade företagen enligt följande:

Redovisat resultat före skatt	3 842	3 070
Skatt enligt gällande skattesats i Sverige 20,6% (20,6%)	-791	-632
Skatteeffekter av ej skattepliktiga intäkter/ej bokförda avdragsgilla kostnader	57	101
Skatteeffekter av ej avdragsgilla kostnader	-127	-39
Justering för andra skattesatser i utländska dotterbolag	-114	-72
Utnyttjade underskottsavdrag för vilka ingen uppskjuten skattefordran redovisats	-4	7
Effekt förändrad skattesats	-38	-
Justering avseende tidigare år	3	-6
Redovisad skattekostnad	-1 014	-641

Effektiv skattesats för koncernen är 26,4% (20,9%).

NOT 14 IMMATERIELLA ANLÄGGNINGSTILLGÅNGAR

MSEK	Goodwill ¹	Varumärken ¹	Kundrelationer	Varumärken	Patent	Övr immat tillgångar	Summa
ANSKAFFNINGSVÄRDE							
Per 1 januari 2021	7 802	1 290	3 940	51	89	191	13 363
Investeringar	-	-	2	-	4	25	31
Förvärv av bolag	1 768	480	1 768	1	7	19	4 043
Försäljningar/Utrangeringar	-1	-	-	-	-1	-4	-6
Omklassificeringar	19	-	11	3	-26	2	9
Omräkningsdifferenser	226	53	173	1	-	5	458
Per 1 januari 2022	9 814	1 823	5 894	56	73	238	17 898
Investeringar	10	-	3	-	35	21	69
Förvärv/Avyttring av bolag	1 049	304	1 024	11	7	-6	2 389
Försäljningar/Utrangeringar	-65	-	-	-	-19	-2	-86
Omklassificeringar	-	-	-	-	-2	-3	-5
Omräkningsdifferenser	651	129	409	4	5	17	1 215
Per 31 december 2022	11 459	2 256	7 330	71	99	265	21 480
ACKUMULERADE AVSKRIVNINGAR							
Per 1 januari 2021	-188	-	-1 314	-15	-38	-148	-1 703
Årets avskrivningar	-	-	-512	-7	-7	-20	-546
Förvärv av bolag	-4	-	-7	-	-5	-14	-30
Försäljningar/Utrangeringar	1	-	-	-	1	4	6
Omklassificeringar	-8	-	-	-1	-	-	-9
Omräkningsdifferenser	-3	-	-62	-	-	-4	-69
Per 1 januari 2022	-202	-	-1 895	-23	-49	-182	-2 351
Årets avskrivningar	-	-	-660	-7	-6	-24	-697
Förvärv/Avyttring av bolag	-	-	-6	-1	-6	4	-9
Försäljningar/Utrangeringar	41	-	-	-	15	2	58
Omklassificeringar	-	-	-	-6	8	3	5
Omräkningsdifferenser	-1	-	-130	-2	-4	-13	-150
Per 31 december 2022	-162	-	-2 691	-39	-42	-210	-3 144
ACKUMULERADE NEDSKRIVNINGAR							
Per 1 januari 2021	-50	-	-	-	-	-	-50
Årets nedskrivningar	-	-	-	-	-	-	-
Per 1 januari 2022	-50	-	-	-	-	-	-50
Årets nedskrivningar	-	-	-	-	-	-	-
Per 31 december 2022	-50	-	-	-	-	-	-50
¹ Obestämbar nyttjandeperiod							
Bokfört värde per 1 januari 2021	7 564	1 290	2 626	36	51	43	11 610
Bokfört värde per 31 december 2021	9 562	1 823	3 999	33	24	56	15 497
Bokfört värde per 31 december 2022	11 247	2 256	4 639	32	57	55	18 286

Prövning av nedskrivningsbehov för goodwill och varumärken

Goodwill och immateriella tillgångar (varumärken) med obestämbar nyttjandeperiod fördelas på koncernens kassagenererande enheter identifierade per rörelsesegment. För dessa varumärken finns ingen förutsägbar gräns för den tidsperiod under vilken varumärket väntas generera nettoinbetalningar för Lifco. De antaganden som använts vid beräkning av nyttjandevärdet är desamma för goodwill och varumärken.

Återvinningsbart belopp för en kassagenererande enhet har fastställts baserat på beräkningar av nyttjandevärdet. Dessa beräkningar utgår från uppskattade framtida kassaflöden före skatt baserat på finansiella budgetar som godkänts av koncernledningen och som täcker en femårsperiod. Kassaflöden bortom femårsperioden extrapoleras med hjälp av bedömd tillväxttakt. Den bedömda tillväxttakten har antagits motsvara tillväxttakten under det femte året, vilken bedöms vara ca 2% för samtliga rörelsesegment både 2022 och 2021. Vidare har antagande gjorts om bruttomarginal, omkostnadsnivå, rörelsekapitalbehov och investeringsbehov. Parametrarna har satts till att motsvara en tillväxttakt om 2 % (2%) per år för samtliga rörelsesegment. Den diskonteringsränta före skatt som används uppgår till 12,2% (9,5%) för alla rörelsesegment.

Beräkningen per 2022-12-31 visar att nyttjandevärdet överstiger det redovisade värdet på alla kassagenererande enheter varför inget nedskrivningsbehov föreligger. Vid beräkningen per 2021-12-31 förelåg inte heller något nedskrivningsbehov.

Känslighetsanalys

En känslighetsanalys visar att kvarstående goodwillvärde för alla kassagenererande enheter fortsatt skulle försvaras om diskonteringsräntan skulle höjas med 1 procentenhet eller tillväxttakten, terminaltillväxten eller bruttomarginalen skulle sänkas med 1 procentenhet.

Lifcos rapporterbara rörelsesegment är Dental, Demolition & Tools och Systems Solutions. Goodwill allokeras i syfte att göra nedskrivningstest, förutom till de rapporterbara segmenten Dental och Demolition & Tools till de fem individuella kassagenererande enheterna; Byggmaterial, Kontraktstillverkning, Miljöteknik, Service och Distribution samt Skog. Följande är en sammanställning av goodwill och immateriella tillgångar med obestämbar nyttjandeperiod fördelat per kassagenererande enhet:

Koncernen MSEK	Goodwill		Varumärken	
	2022-12-31	2021-12-31	2022-12-31	2021-12-31
Dental	4 732	4 289	684	596
Demolition & Tools	2 366	1 820	474	327
Byggmaterial	851	615	212	142
Kontraktstillverkning	392	220	97	48
Miljöteknik	1 161	1 090	320	308
Service och Distribution	1 561	1 315	424	357
Skog	186	213	46	45
Total	11 247	9 562	2 256	1 823

NOT 15 MATERIELLA ANLÄGGNINGSTILLGÅNGAR

MSEK	Byggnader och mark	Maskiner och andra tekniska anläggningar	Inventarier, verktyg och installationer	Pågående nyanlägg- ningar	Delsumma	Nyttjande- rätter	Summa
ANSKAFFNINGSVÄRDE							
Per 1 januari 2021	691	1 301	858	37	2 887	765	3 652
Investeringar	16	102	128	35	281	300	581
Förvärv/Avyttringar av bolag	122	108	120	9	359	160	519
Försäljningar/Utrangeringar	-1	-65	-54	-1	-121	-106	-227
Omklassificeringar	14	43	-14	-59	-16	-	-16
Omräkningsdifferenser	15	29	25	-4	65	43	108
Per 1 januari 2022	857	1 518	1 063	17	3 455	1 162	4 617
Investeringar	15	83	132	49	279	228	507
Förvärv/Avyttringar av bolag	20	104	105	2	231	125	356
Försäljningar/Utrangeringar	-13	-49	-80	-	-142	-146	-288
Omklassificeringar	2	23	-2	-19	4	-	4
Omräkningsdifferenser	49	77	63	2	191	85	276
Per 31 december 2022	930	1 756	1 281	51	4 018	1 454	5 472
ACKUMULERADE AVSKRIVNINGAR							
Per 1 januari 2021	-426	-914	-591	-	-1 931	-217	-2 148
Årets avskrivningar	-27	-91	-102	-	-220	-173	-393
Förvärv/Avyttringar av bolag	-18	-65	-92	-	-175	-	-175
Försäljningar/Utrangeringar	1	59	53	-	113	94	207
Omklassificeringar	-	-6	6	-	-	-	-
Omräkningsdifferenser	-9	-17	-17	-	-43	-13	-56
Per 1 januari 2022	-479	-1 034	-743	-	-2 256	-309	-2 565
Årets avskrivningar	-28	-102	-113	-	-243	-211	-454
Förvärv/Avyttringar av bolag	-10	-100	-68	-	-178	22	-156
Försäljningar/Utrangeringar	8	46	66	-	120	107	227
Omklassificeringar	-2	-13	2	-	-13	-	-13
Omräkningsdifferenser	-26	-46	-52	-	-124	-23	-147
Per 31 december 2022	-537	-1 249	-908	-	-2 694	-414	-3 108
Bokfört värde per 1 januari 2021	265	387	267	37	956	548	1 504
Bokfört värde per 31 december 2021	378	484	320	17	1 199	853	2 052
Bokfört värde per 31 december 2022	393	507	373	51	1 324	1 040	2 364

NOT 16 FINANSIELLA INSTRUMENT PER KATEGORI

Tillgångar i balansräkningen MSEK		Finansiella tillgångar värderade till upplupet anskaffningsvärde	
Per 31 december 2022			
Kundfordringar			2 853
Andra långfristiga finansiella fordringar			15
Likvida medel			1 703
Summa			4 571
Per 31 december 2021			
Kundfordringar			2 257
Andra långfristiga finansiella fordringar			13
Likvida medel			1 509
Summa			3 779
Skulder i balansräkningen MSEK	Skulder värderade till verkligt värde	Finansiella skulder värderade till upplupet anskaffningsvärde	Summa
Per 31 december 2022			
Räntebärande lån	-	8 263	8 263
Leverantörsskulder	-	1 449	1 449
Övriga skulder ¹	1 946	-	1 946
Summa	1 946	9 712	11 658
Per 31 december 2021			
Räntebärande lån	-	6 908	6 908
Leverantörsskulder	-	1 294	1 294
Övriga skulder ¹	1 657	-	1 657
Summa	1 657	8 202	9 859

¹ Övriga skulder som är finansiella instrument avser tvingande sälj-/köpoptioner avseende innehav utan bestämmande inflytande.

Redovisat värde överensstämmer med verkligt värde. Finansiella instrument värderade till verkligt värde är klassificerade i olika nivåer utifrån hur det verkliga värdet har fastställts. Samtliga Lifcokoncernens finansiella instrument värderade till verkligt värde är klassificerade i enlighet med nivå 3, d v s ej observerbara data. Det verkliga värdet på kortfristig upplåning motsvarar dess redovisade värde, eftersom diskonteringseffekten inte är väsentlig.

NOT 17 UPPSKJUTEN SKATT

MSEK	2022	2021
Uppskjuten skattefordran hänför sig till följande temporära skillnader samt underskottsavdrag		
Temporära skillnader på omsättningstillgångar	128	88
Temporära skillnader på anläggningstillgångar	14	5
Avdragsgilla temporära skillnader avsättningar	2	1
Övriga avdragsgilla temporära skillnader	206	213
Summa uppskjutna skattefordringar	350	307
Uppskjuten skatteskuld hänför sig till följande temporära skillnader		
Temporära skillnader på omsättningstillgångar	0	-2
Temporära skillnader på anläggningstillgångar	-1 811	-1 489
Övriga skattepliktiga temporära skillnader	-289	-267
Summa uppskjutna skatteskulder	-2 100	-1 758
Uppskjuten skatteskuld/skattefordran, netto	-1 750	-1 451

Uppskjutna skattefordringar redovisas för skattemässiga underskottsavdrag i den utsträckning som det är sannolikt att de kan tillgodogöras genom framtida beskattningsbara vinster. Koncernen redovisade inte uppskjutna skattefordringar uppgående till 5 (17) MSEK, avseende förluster uppgående till 24 (80) MSEK, i vilka det finns osäkerhet kring hur dessa kan utnyttjas mot framtida beskattningsbar vinst. Av dessa underskottsavdrag förfaller 5 (17) MSEK senare än fem år.

NOT 18 VARULAGER

MSEK	2022	2021
Värderat till anskaffningsvärde		
Färdiga varor och handelsvaror	1 564	1 345
Råvaror och förnödenheter	1 586	1 050
Varor under tillverkning	433	328
Pågående arbete för annans räkning	19	1
Förskott till leverantörer	80	97
Summa	3 682	2 821
Nettoeffekt av nedskrivning och återföring av varulager som redovisats som intäkt/kostnad i resultaträkningen	-125	3

NOT 19 KUNDFORDRINGAR

MSEK	2022	2021
Kundfordringar	2 996	2 352
Kreditförlustreserv	-143	-95
Kundfordringar, netto	2 853	2 257

MSEK	2022	2021
Redovisat värde brutto kundfordringar		
Ej förfallna fordringar	1 798	1 432
1–30 dagar förfallna	639	509
Mer än 30 dagar förfallna	329	262
Mer än 60 dagar förfallna	101	61
Mer än 90 dagar förfallna	129	88
Summa	2 996	2 352

Förväntad genomsnittlig kreditförlustreserv uppgår till 4,9%, vilken är lägre för kundfordringar förfallna 0–90 dagar och högre för kundfordringar förfallna mer än 90 dagar.

Förändringar i reserven för förväntade kreditförluster hänförliga till kundfordringar är som följer:

Per 1 januari	-95	-107
Minskning/Ökning av förlustreserven, förändring redovisad i resultaträkningen	-24	22
Förvärv av verksamheter	-28	-14
Under året bortskrivna kundfordringar	4	4
Per 31 december	-143	-95

NOT 20 FÖRUTBETALDA KOSTNADER OCH UPPLUPNA INTÄKTER

MSEK	2022	2021
Förutbetalda hyreskostnader	32	9
Förutbetalda försäkringskostnader	17	13
Förutbetalda IT-kostnader	25	15
Övrigt förutbetalda kostnader	45	58
Fordringar från avtal med kunder	33	20
Upplupna intäkter	33	30
Summa	185	145

NOT 21 CHECKRÄKNINGSKREDIT

MSEK	2022	2021
Utnyttjat belopp på checkräkningskredit uppgår till	72	184
Beviljat belopp på checkräkningskredit uppgår till	1 200	1 200

NOT 22 LIKVIDA MEDEL

MSEK	2022	2021
I likvida medel i balansräkningen och kassaflödesanalysen ingår följande poster:		
Kassa och bank	1 703	1 509

NOT 23 AKTIEKAPITAL

MSEK	Antal aktier (tusental)	Aktiekapital
Per 1 januari 2021	454 216	18
Per 31 december 2021	454 216	18
Per 31 december 2022	454 216	18

Aktiekapitalet består av 30 379 850 A-aktier och 423 836 450 B-aktier, totalt 454 216 300 aktier. A-aktierna har ett röstvärde på tio röster per aktie och B-aktierna har ett röstvärde på en röst per aktie. Alla aktier som emitterats av moderbolaget är till fullo betalda.

NOT 24 UPPLÅNING

MSEK	2022	2021
Långfristiga räntebärande skulder		
Leasingskuld	805	674
Skulder till kreditinstitut	100	134
Obligationslån	1 835	2 363
Summa långfristiga räntebärande skulder	2 740	3 171
Kortfristiga räntebärande skulder		
Leasingskuld	235	179
Skulder till kreditinstitut	3 760	2 175
Obligationslån	1 456	1 199
Checkräkningskredit utnyttjat belopp	72	184
Summa kortfristiga räntebärande skulder	5 523	3 737
Summa räntebärande skulder	8 263	6 908

Lifco har fem icke säkerställda obligationslån som samtliga är noterade på Nasdaq Stockholm. Verkligt värde på obligationslånen överensstämmer med dess redovisade värde.

Namn	ISIN-kod	Totalt belopp MSEK	Kupong	Förfall
Lifco 10	SE0013101953	600	FRN Stibor 3 månader +1,00%	2023-03-02
Lifco 11	SE0016274021	750	FRN Stibor 3 månader +0,53%	2023-09-06
Lifco 12	SE0016274237	1 000	FRN Stibor 3 månader +0,59%	2024-03-06
Lifco 13	SE0017780141	380	FRN Stibor 3 månader + 1,10%	2024-09-02
Lifco 14	SE0017780158	370	FXD 2 års mid-swapränta + 1,10%	2024-09-02

Av de räntebärande skulderna löper 100% med rörlig ränta. De kovenanter som föreligger är gränsvärden för Net debt/EBITDA och soliditet. Kraven uppfylls för 2022. Redovisade belopp skiljer sig inte från verkligt värde. Nedanstående tabell analyserar koncernens finansiella skulder uppdelade efter den tid som på balansdagen återstår fram till den avtalsenliga förfalldagen. De belopp som anges är de avtalsenliga, odiskonterade kassaflödena. Räntesatser enligt gällande villkor per balansdagen har använts i beräkningen.

MSEK	Mindre än 1 år	> 1 år < 2 år	> 2 år < 5 år	> 5 år
Per 31 december 2022				
Banklån och obligationslån ¹	5 444	1 883	70	9
Leasingskuld ¹	255	230	449	217
Leverantörsskulder	1 449	-	-	-
Sälj-/köpoptioner, tilläggsköpeskillingar	63	71	1 104	708
Summa	7 211	2 184	1 623	934

¹ inklusive ränta

Avstämning av nettoskuld MSEK	2022	2021
Likvida medel	1 703	1 509
Låneskulder - förfall inom ett år (inkl. checkräkningskredit)	-5 288	-3 558
Låneskulder - förfall efter ett år	-1 935	-2 497
Räntebärande pensionsavsättning	-70	-57
Räntebärande nettoskuld	-5 590	-4 603
Leasingskuld - förfall inom ett år	-235	-179
Leasingskuld - förfall efter ett år	-805	-674
Sälj-/köpoptioner, tilläggsköpeskillingar - förfall inom ett år	-63	-349
Sälj-/köpoptioner, tilläggsköpeskillingar - förfall efter ett år	-1 883	-1 308
Nettoskuld	-8 576	-7 113
Likvida medel	1 703	1 509
Bruttoskuld - bunden ränta	-	-200
Bruttoskuld - rörlig ränta	-7 293	-5 912
Leasingskuld	-1 040	-853
Sälj-/köpoptioner, tilläggsköpeskillingar	-1 946	-1 657
Nettoskuld	-8 576	-7 113

MSEK	Likvida medel	Leasingskuld	Låneskulder	Räntebärande pensionsavsättning	Sälj-/köpoptioner, tilläggsköpeskillingar	Summa
Nettoskuld per 1 januari 2021	1 170	-548	-4 368	-44	-986	-4 776
Kassaflöde	224	173	-1 473	-	200	-876
Förvärv	-	-160	-95	-10	-646	-911
Omvärdering	-	-288	-	-	-191	-479
Valutakursdifferenser	115	-30	-119	-3	-34	-71
Nettoskuld per 31 december 2021	1 509	-853	-6 055	-57	-1 657	-7 113
Kassaflöde	44	211	-737	-	447	-35
Förvärv/Avyttring	-	-164	-29	-	-339	-532
Omvärdering	-	-172	-	-9	-282	-463
Valutakursdifferenser	150	-62	-402	-4	-115	-433
Nettoskuld per 31 december 2022	1 703	-1 040	-7 223	-70	-1 946	-8 576

NOT 25 ERSÄTTNINGAR TILL ANSTÄLLDA EFTER AVSLUTAD ANSTÄLLNING

De belopp som redovisas i balansräkningen avser förmånsbestämda pensioner i Sverige, Tyskland och USA hänförliga till anställda som inte längre arbetar i bolaget. Bokfört värde avseende förmånsbestämda förpliktelser uppgår till 70 (57) MSEK.

För tjänstemän i Sverige tryggas ITP 2-planens förmånsbestämda pensionsåtaganden för ålders- och familjepension genom en försäkring i Alecta. Enligt ett uttalande från Rådet för finansiell rapportering, UFR 3 Klassificering av ITP-planer som finansieras genom försäkring i Alecta, är detta en förmånsbestämd plan som omfattar flera arbetsgivare. För räkenskapsåret 2022 har bolaget inte haft tillgång till information för att kunna redovisa sin proportionella andel av planens förpliktelser, förvaltningstillgångar och kostnader vilket medfört att planen inte varit möjlig att redovisa som en förmånsbestämd plan. Pensionsplanen ITP 2 som tryggas genom en försäkring i Alecta redovisas därför som en avgiftsbestämd plan. Premien för den förmånsbestämda ålders- och familjepensionen är individuellt beräknad och är bland annat beroende av lön, tidigare intjänad pension och förväntad återstående tjänstgöringstid. Förväntade avgifter nästa rapportperiod för ITP 2-försäkringar som är tecknade i Alecta uppgår till 9 (11) MSEK.

Den kollektiva konsolideringsnivån utgörs av marknadsvärdet på Alectas tillgångar i procent av försäkringsåtagandena beräknade enligt Alectas försäkringstekniska metoder och antaganden, vilka inte överensstämmer med IAS 19. Den kollektiva konsolideringsnivån ska normalt tillåtas variera mellan 125% och 155%. Om Alectas kollektiva konsolideringsnivå understiger 125% eller överstiger 155% ska åtgärder vidtas i syfte att skapa förutsättningar för att konsolideringsnivån återgår till normalintervallet. Vid låg konsolidering kan en åtgärd vara att höja det avtalade priset för nyteckning och utökning av befintliga förmåner. Vid hög konsolidering kan en åtgärd vara att införa premiereduktioner. Vid utgången av 2022 uppgick Alectas överskott i form av den kollektiva konsolideringsnivån till 172% (preliminärt beräknad) (2021: 172%).

Lifco har ställt ut ett pensionslöfte till två personer och i samband med detta köpt en kapitalförsäkring som ställs som säkerhet för dessa anställdas pensioner. Pensionslöftet innebär att individerna erhåller värdet i kapitalförsäkringen med avdrag för särskild löneskatt. Eftersom det inte föreligger några garanterade ersättningsnivåer kommer koncernens nettoförpliktelse alltid att vara 0. Dessa kapitalförsäkringar anses vara förvaltningstillgångar och nettoredovisas mot förpliktelsen.

NOT 26 AVSÄTTNINGAR

MSEK	Garantireserv	Omstruktureringsreserv	Lokalkostnader	Övriga avsättningar	Summa
Per 1 januari 2021	47	1	4	15	67
Tillkommande avsättningar	40	-	10	12	62
Förvärv av företag	3	-	-	36	39
Utnyttjat under året	-9	-	-3	-12	-24
Outnyttjade medel som återförts	-10	-	-	-	-10
Omklassificeringar	1	-	-1	-	-
Omräkningsdifferenser	1	-	-	1	2
Per 31 december 2021	73	1	10	52	136
varav kortfristiga avsättningar	49	1	10	8	68
varav långfristiga avsättningar	24	-	-	44	68
Förväntade tidpunkter för utflöde					
inom 1 år	49	1	10	8	68
inom 3 år	8	-	-	3	11
inom 5 år	11	-	-	9	20
Mer än 5 år	5	-	-	32	37
Per 31 december 2021	73	1	10	52	136
Per 1 januari 2022	73	1	10	52	136
Tillkommande avsättningar	21	-	10	15	46
Förvärv av företag	-	-	-	-	-
Utnyttjat under året	-13	-	-12	-12	-37
Outnyttjade medel som återförts	-38	-	-	-1	-39
Omklassificeringar	-	-	-	-	-
Omräkningsdifferenser	3	-	1	5	9
Per 31 december 2022	46	1	9	59	115
varav kortfristiga avsättningar	29	1	9	11	50
varav långfristiga avsättningar	17	-	-	48	65
Förväntade tidpunkter för utflöde					
inom 1 år	29	1	9	11	50
inom 3 år	12	-	-	6	18
inom 5 år	2	-	-	3	5
Mer än 5 år	3	-	-	39	42
Per 31 december 2022	46	1	9	59	115

Garantireserven baserar sig på åtaganden som vid balansdagens slut ännu inte är avslutade och beräkningen baseras på tidigare erfarenheter. Övriga avsättningar avser främst kommissioner till agenter inom affärsområde Dental. Härutöver har övriga ansvarsförbindelser ställts om 209 (126) MSEK. Då det har bedömts att inget utflöde kommer att ske för dessa förbindelser har ingen avsättning skett. Se även information i not 30.

NOT 27 TRANSAKTIONER MED NÄRSTÅENDE

Transaktioner mellan Lifco AB och dess dotterbolag, vilka är närstående bolag till Lifco AB, har eliminerats i koncernredovisningen. Vid leverans av produkter och tjänster mellan koncernbolagen tillämpas affärsmässiga villkor och marknadsprissättning. Koncernintern försäljning uppgick under året till 5 293 (4 186) MSEK. Carl Bennet AB äger 50,2% av aktierna i Lifco och bedöms ha bestämmande inflytande över koncernen. Andra närstående parter är samtliga dotterbolag inom koncernen samt ledande befattningshavare i koncernen, det vill säga styrelsen och koncernledningen. Lifco AB, moderbolag i Lifco-koncernen har under 2022 inte köpt några administrationstjänster av Carl Bennet AB (2021: - MSEK). En av styrelsens ledamöter, Erik Gabrielson, är delägare i Advokatfirman Vinge som under året erhållit 4 (2) MSEK för löpande juridisk rådgivning. Upplýsningar om ersättningar till ledande befattningshavare framgår av not 10.

NOT 28 UPPLUPNA KOSTNADER OCH FÖRUTBETALDA INTÄKTER

MSEK	2022	2021
Upplupna personalkostnader	621	539
Kommissioner, provisioner och bonus till kunder	58	45
Upplupna räntekostnader	22	4
Övriga kundrelaterade avtalsskulder	93	123
Övriga förutbetalda intäkter	11	-
Övriga upplupna kostnader	242	213
Summa	1 047	924

NOT 29 STÄLLDA SÄKERHETER

MSEK	2022	2021
Fastighetsinteckningar	3	8
Företagsinteckningar	14	12
Summa	17	20

NOT 30 EVENTUALFÖRPLIKTELSER

MSEK	2022	2021
Garantiförbindelser	209	126
Summa	209	126

Garantiförbindelser avser förskotts- och fullgörandegarantier.

NOT 31 RÖRELSEFÖRVÄRV

Under 2022 har tolv nya verksamheter konsoliderats. Förvärven avser tillgångarna i danska Zenith Dental samt majoriteten av aktierna i finska BCC Solutions, de båda norska bolagen Cenec Tavlebygg och Oslo Dental, de båda italienska bolagen Cormidi och Trevi Benne samt brittiska Specialist Alarm Services. Därtill har samtliga aktier i de brittiska bolagen Condale Plastics och Prolec, de tyska bolagen Medtec Medizintechnik och Heinz Schuller samt nederländska EFKA Holding konsoliderats under året.

Förvärvskalkylen inkluderar samtliga förvärv som konsoliderats under 2022. Kostnader relaterade till förvärv på 36 MSEK ingår i administrativa kostnader i koncernens resultaträkning för 2022. De förvärvade bolagen har sedan respektive konsolideringsdag bidragit till koncernens nettoomsättning med 724 MSEK och EBITA med 170 MSEK. Om konsolidering skett från och med 1 januari 2022 skulle koncernens nettoomsättning ökat med ytterligare 894 MSEK och EBITA skulle ökat med ytterligare 183 MSEK.

Tabellen nedan inkluderar samtliga förvärv som konsoliderats under 2022. Inget av förvärven är enskilt väsentliga för Lifcos konsoliderade finansiella rapporter. Förvärvskalkyler för de bolag som förvärvades till och med december 2021 har nu fastställts. Inga väsentliga justeringar har gjorts i kalkylerna.

FÖRVÄRVADE NETTOTILLGÅNGAR

Nettotillgångar MSEK	Bokfört värde	Värdejustering	Verkligt värde
Varumärken, kundrelationer, licenser	14	1 294	1 308
Materiella tillgångar	84	-	84
Lager, kundfordringar och övriga fordringar	610	-19	591
Leverantörsskulder och övriga skulder	-420	-337	-757
Likvida medel	191	-	191
Summa nettotillgångar	479	938	1 417
Goodwill	-	1 021	1 021
Totala nettotillgångar	479	1 959	2 438

Kassaflödeseffekt, MSEK

Köpeskilling	2 438
Ej utbetalda köpeskillingar	-273
Likvida medel i de förvärvade bolagen	-191
Utbetald köpeskilling avseende tidigare års förvärv	321
Summa kassaflödeseffekt	2 295

NOT 32 RESULTAT PER AKTIE

Före utspädning: Resultat per aktie före utspädning beräknas genom att det resultat som är hänförligt till moderbolagets aktieägare divideras med ett vägt genomsnittligt antal utestående stamaktier under perioden. Det har inte förekommit några återköpta aktier som innehas som egna aktier av moderbolaget under perioden.

MSEK	2022	2021
Resultat hänförligt till moderbolagets aktieägare	2 784	2 390
Vägt genomsnittligt antal utestående stamaktier (st)	454 216 300	454 216 300
Resultat per aktie (kr)	6,13	5,26

Efter utspädning: För beräkning av resultat per aktie efter utspädning justeras det vägda genomsnittliga antalet utestående stamaktier för utspädningseffekten av samtliga potentiella stamaktier. Varken under 2022 eller 2021 har det funnits några potentiella stamaktier med utspädningseffekt. Resultat per aktie uppgår således till samma resultat före och efter utspädning.

NOT 33 UTDELNING PER AKTIE

Utdelningar som betalades ut under 2022 och 2021 uppgick till 681 MSEK (1,50 kr per aktie) respektive 545 MSEK (1,20 kr per aktie). På årsstämman den 28 april 2023 kommer en utdelning avseende räkenskapsåret 2022 på 1,80 kr per aktie, totalt 818 MSEK, att föreslås. Den föreslagna utdelningen har inte redovisats som skuld i dessa finansiella rapporter.

NOT 34 HÄNDELSE EFTER RAPPORTPERIODENS UTGÅNG

I januari 2023 konsolideras tyska tandtekniska laboratoriet Welte Dentallabor som 2021 omsatte cirka 1,3 MEUR. Verksamheten hade vid förvärvet tolv anställda.

I januari 2023 konsolideras också svenska Doxa Dental som utvecklar, tillverkar och kommersialiserar biokeramiska dentalprodukter. Doxa Dental omsatte 2021 cirka 12 MSEK.

I februari 2023 emitterade Lifco två icke säkerställda obligationslån om 750 MSEK med en löptid om två år inom ramen för sitt MTN-program.

I februari 2023 annonserades förvärvet av brittiska The Real Spirit of Coffee som levererar exklusiva kaffemaskiner och förbrukningsvaror under varumärket Rijo42. Bolaget omsatte 2022 cirka 24 MGBP och har 66 anställda. Konsolidering beräknas ske under andra kvartalet 2023.

I mars 2023 konsolideras brittiska Always Engineering som är en global leverantör av kulrullar, så kallade ball transfer units. Bolaget omsatte 2022 cirka 5,6 MGBP och har 41 anställda.

I mars 2023 konsolideras brittiska Broughton Plant Hire and Sales som är en nischad uthyrare av anläggningsutrustning för byggbranschen. Bolaget omsatte 2022 cirka 22 MGBP och har 100 anställda.

I mars 2023 konsolideras brittiska Didsbury Engineering som är en global leverantör av utrustning för markservice och underhåll av flygplan. Bolaget omsatte 2022 cirka 6,5 MGBP och har 33 anställda.

I mars 2023 konsolideras tyska Kohler Medizintechnik som tillverkar dentalinstrument. Bolaget omsatte 2022 cirka 7,0 MEUR och har 36 anställda.

NOT 35 TILLÄGGSUPPLYSNINGAR TILL KASSAFLÖDESANALYSEN

MSEK	2022	2021
Ej kassaflödespåverkande poster		
Avskrivningar	1 151	939

NOT 36 ÖVRIGA UPPLYSNINGAR

Dotterbolagen Indexator Rotator Systems AB, Lövvånger Elektronik AB, Modul-System HH AB, Rapid Granulator AB, Texor AB och Zetterströms Rostfria AB bedriver anmälningspliktig miljöfarlig verksamhet enligt den svenska miljöbalken vilket innebär att de står under tillsyn av miljönämnden i respektive kommun.

AVSTÄMNING AV ALTERNATIVA NYCKELTAL

EBITA MOT FINANSIELLA RAPPORTER ENLIGT IFRS

MSEK	2022	2021
Rörelseresultat	3 953	3 141
Avskrivningar immateriella tillgångar som uppkommit i samband med förvärv	673	526
EBITA	4 626	3 667
Förvärvskostnader	36	42
EBITA före förvärvskostnader	4 662	3 709

EBITDA MOT FINANSIELLA RAPPORTER ENLIGT IFRS

MSEK	2022	2021
Rörelseresultat	3 953	3 141
Avskrivningar materiella tillgångar	454	393
Avskrivningar immateriella tillgångar	24	20
Avskrivningar immateriella tillgångar som uppkommit i samband med förvärv	673	526
EBITDA	5 104	4 080
Förvärvskostnader	36	42
EBITDA före förvärvskostnader	5 140	4 122

NETTOSKULD MOT FINANSIELLA RAPPORTER ENLIGT IFRS

MSEK	2022-12-31	2021-12-31
Långfristiga räntebärande skulder inklusive pensionsavsättningar	2 005	2 554
Kortfristiga räntebärande skulder	5 288	3 558
Likvida medel	-1 703	-1 509
Räntebärande nettoskuld	5 590	4 603
Sälj-/köpoptioner, tilläggsköpeskillingar	1 946	1 657
Leasingskuld	1 040	853
Nettoskuld	8 576	7 113

SYSSELSATT KAPITAL OCH SYSSELSATT KAPITAL EXKLUSIVE GOODWILL OCH ÖVRIGA IMMATERIELLA TILLGÅNGAR MOT FINANSIELLA RAPPORTER ENLIGT IFRS

MSEK	2022-12-31	2022-09-30	2022-06-30	2022-03-31
Totala tillgångar	29 771	29 243	27 296	26 712
Likvida medel	-1 703	-1 368	-1 255	-1 474
Räntebärande pensionsavsättningar	-70	-65	-61	-57
Icke räntebärande skulder	-6 153	-6 151	-5 934	-6 059
Sysselsatt kapital	21 845	21 659	20 046	19 122
Goodwill och övriga immateriella tillgångar	-18 286	-17 753	-16 624	-16 234
Sysselsatt kapital exklusive goodwill och övriga immateriella tillgångar	3 559	3 906	3 422	2 888

SYSSELSATT KAPITAL OCH SYSSELSATT KAPITAL EXKLUSIVE GOODWILL OCH ÖVRIGA IMMATERIELLA TILLGÅNGAR BERÄKNAT SOM GENOMSNITTET AV DE FYRA SENASTE KVARTALEN MOT FINANSIELLA RAPPORTER ENLIGT IFRS

MSEK	Genomsnitt	Kv 4 2022	Kv 3 2022	Kv 2 2022	Kv 1 2022
Sysselsatt kapital	20 668	21 845	21 659	20 046	19 122
Sysselsatt kapital exklusive goodwill och övriga immateriella tillgångar	3 444	3 559	3 906	3 422	2 888
	Summa				
EBITA*	4 662	1 322	1 103	1 221	1 016
Avkastning sysselsatt kapital	22,6%				
Avkastning sysselsatt kapital exklusive goodwill och övriga immat tillgångar	135%				

MODERBOLAGSREDOVISNING

MODERBOLAGETS RESULTATRÄKNING

MSEK	Not	2022	2021
Administrationskostnader	38, 40, 41, 42, 43	-120	-119
Övriga rörelseintäkter	38, 39	63	170
Rörelseresultat		-57	51
Resultat från andelar i koncernbolag	44	476	623
Finansiella intäkter	45	666	279
Finansiella kostnader	45	-641	-191
Resultat efter finansiella poster		444	762
Bokslutsdispositioner	46	-8	-54
Skatt på årets resultat	47	8	-8
Årets resultat		444	700

I moderbolaget återfinns inga poster som redovisas som övrigt totalresultat varför summa totalresultat överensstämmer med årets resultat.

MODERBOLAGETS BALANSRÄKNING

MSEK	Not	2022-12-31	2021-12-31
TILLGÅNGAR			
Anläggningstillgångar			
Andelar i koncernbolag	48	1 960	1 960
Långfristiga fordringar hos koncernbolag		4 843	3 936
Uppskjutna skattefordringar	49	89	50
Summa anläggningstillgångar		6 892	5 946
Omsättningstillgångar			
Fordringar hos koncernbolag		8 614	8 322
Övriga kortfristiga fordringar		0	6
Förutbetalda kostnader och upplupna intäkter		4	5
Kassa/Bank		587	584
Summa omsättningstillgångar		9 205	8 917
SUMMA TILLGÅNGAR		16 097	14 863
EGET KAPITAL OCH SKULDER			
Bundet eget kapital			
Aktiekapital		18	18
Reservfond		12	12
Summa bundet eget kapital		30	30
Fritt eget kapital			
Balanserat resultat	50	3 175	3 156
Årets resultat		444	700
Summa fritt eget kapital		3 619	3 856
Summa eget kapital		3 649	3 886
Obeskattade reserver	51	114	122
Långfristiga skulder			
Obligationslån	52	1 835	2 363
Uppskjutna skatteskulder	49	0	2
Summa långfristiga skulder		1 835	2 365
Kortfristiga skulder			
Skulder till kreditinstitut	52	3 761	2 323
Obligationslån	52	1 456	1 199
Leverantörsskulder		1	1
Skulder till koncernbolag		5 139	4 836
Aktuella skatteskulder		58	38
Övriga kortfristiga skulder		15	42
Upplupna kostnader och förutbetalda intäkter	53	69	51
Summa kortfristiga skulder		10 499	8 490
SUMMA EGET KAPITAL OCH SKULDER		16 097	14 863

MODERBOLAGETS FÖRÄNDRINGAR I EGET KAPITAL

MSEK	Aktiekapital	Reservfond	Fritt eget kapital	Summa eget kapital
Ingående balans per 1 januari 2021	18	12	3 701	3 731
Utdelning enligt beslut av årsstämman	-	-	-545	-545
Årets resultat	-	-	700	700
Utgående balans per 31 december 2021	18	12	3 856	3 886
Utdelning enligt beslut av årsstämman	-	-	-681	-681
Årets resultat	-	-	444	444
Utgående balans per 31 december 2022	18	12	3 619	3 649

I moderbolaget återfinns inga poster som redovisas som övrigt totalresultat varför summa totalresultat överensstämmer med årets resultat.

KASSAFLÖDESANALYS FÖR MODERBOLAGET

MSEK	2022	2021
Den löpande verksamheten		
Rörelseresultat	-57	51
Övriga finansiella poster	-3	-3
Erhållen ränta	291	191
Betald ränta	-134	-41
Betald inkomstskatt	-13	-5
Kassaflöde före förändring av rörelsekapital	84	193
Förändring i rörelsekapital		
Ökning/minskning av rörelsefordringar	-285	-2 129
Ökning/minskning av rörelseskulder	284	1 422
Summa förändring i rörelsekapital	-1	-707
Kassaflöde från den löpande verksamheten	83	-514
Finansieringsverksamheten		
Förändring av långfristiga fordringar	-532	-1 074
Upptagna lån	3 456	5 689
Amortering av lån	-2 677	-4 162
Utbetalt koncernbidrag	-6	-28
Erhållen utdelning	476	623
Utbetald utdelning	-681	-545
Kassaflöde från finansieringsverksamheten	36	503
Årets kassaflöde	119	-11
Likvida medel vid årets början	584	625
Kursdifferenser i likvida medel	-116	-30
Likvida medel vid årets slut	587	584

NOT 37 MODERBOLAGETS REDOVISNINGSPRINCIPER

Moderbolaget har upprättat sin årsredovisning i enlighet med årsredovisningslagen och Rådet för finansiell rapporterings rekommendation, RFR 2, redovisning för juridiska personer. Reglerna i RFR 2 innebär att moderbolaget i årsredovisningen för den juridiska personen ska tillämpa samtliga av godkända IFRS/IAS regler och uttalande så långt det är möjligt inom ramen för årsredovisningslagen och med hänsyn till sambandet mellan redovisning och beskattning. Rekommendationen anger vilka undantag som ska göras från IFRS/IAS. Bestämmelserna enligt IFRS/IAS finns angivna i koncernredovisningens not 1 Redovisningsprinciper. Moderbolaget tillämpar de redovisningsprinciper som finns angivna för koncernen med undantag för nedanstående:

Uppställningsformer

Resultat- och balansräkning följer årsredovisningslagens uppställningsform. Resultaträkningen är uppdelad i två räkningar: en över resultaträkningen och en över totalresultatet. I moderbolaget återfinns inga poster som redovisas som övrigt totalresultat varför summa totalresultat överensstämmer med årets resultat. Rapport över förändring av eget kapital följer koncernens uppställningsform men innehåller de kolumner som anges i årsredovisningslagen. Uppställningsformerna för moderbolaget ger skillnad i benämningar, jämfört med koncernredovisningen, främst avseende finansiella intäkter och kostnader, avsättningar och poster inom eget kapital.

Andelar i dotterbolag

Andelar i dotterbolag redovisas till anskaffningsvärde efter avdrag för eventuella nedskrivningar. I anskaffningsvärdet inkluderas förvävsrelaterade kostnader och eventuella tilläggsköpeskillningar. När det finns en indikation på att andelar i dotterbolag minskat i värde görs en beräkning av återvinningsvärdet. Är detta lägre än det redovisade värdet görs en nedskrivning. Nedskrivningar redovisas i posterna "Resultat från andelar i koncernbolag".

Finansiella instrument

IFRS 9 tillämpas ej i moderbolaget. Moderbolaget tillämpar istället de punkterna som anges i RFR 2 (IFRS 9 Finansiella instrument, p. 3-10). Finansiella instrument värderas till anskaffningsvärde. Inom efterföljande perioder kommer finansiella tillgångar som är anskaffade med avsikt att innehas kortsiktigt att redovisas i enlighet med lägsta värdets princip till det lägsta av anskaffningsvärde och marknadsvärde.

Vid varje balansdag bedömer moderbolaget om det finns någon indikation på nedskrivningsbehov i någon av de finansiella anläggningstillgångarna. Nedskrivning sker om värdenedgången bedöms vara bestående. Nedskrivning för räntebärande finansiella tillgångar redovisade till upplupet anskaffningsvärde beräknas som skillnaden mellan tillgångens redovisade värde och nuvärdet av företagsledningens bästa uppskattning av de framtida kassaflödena diskonterade med tillgångens ursprungliga effektivränta. Nedskrivningsbeloppet för övriga finansiella anläggningstillgångar fastställs som skillnaden mellan det redovisade värdet och det högsta av verkligt värde med avdrag för försäljningskostnader och nuvärdet av framtida kassaflöden (som baseras på företagsledningens bästa uppskattning).

Leasingavtal

Samtliga leasingavtal, oavsett om de är finansiella eller operationella, klassificeras som operationella leasingavtal.

Intäkter

I moderbolagets övriga rörelseintäkter ingår till dotterbolag utfakturerade koncerngemensamma kostnader.

Koncernbidrag

Både lämnade och erhållna koncernbidrag redovisas som en bokslutsdisposition i resultaträkningen.

NOT 38 MODERBOLAGETS FÖRSÄLJNING TILL OCH INKÖP FRÅN KONCERNBOLAG

Moderbolaget har under året fakturerat dotterbolagen 63 (170) MSEK för koncerngemensamma tjänster. Moderbolaget har köpt tjänster från dotterbolag om 1 (4) MSEK.

NOT 39 ÖVRIGA RÖRELSEINTÄKTER

MSEK	2022	2021
Koncerngemensamma tjänster	63	170
Summa övriga rörelseintäkter	63	170

NOT 40 KOSTNADER FÖRDELADE PÅ KOSTNADSSLAG

MSEK	2022	2021
Personalkostnader (not 42)	104	97
Kostnader för operationell leasing (not 43)	1	1
Övriga kostnader	15	21
Summa	120	119

NOT 41 ERSÄTTNING TILL REVISORERNA

MSEK	2022	2021
PricewaterhouseCoopers		
Revisionsuppdraget	2	1
Revisionsverksamhet utöver revisionsuppdraget	-	0
Övriga tjänster	0	-
Summa	2	1

Med revisionsuppdraget avses arvode för den lagstadgade revisionen, det vill säga sådant arbete som varit nödvändigt för att avge revisionsberättelsen. Revisionsverksamhet utöver revisionsuppdraget avser bland annat granskning av kvartalsrapport. Övriga tjänster avser rådgivning angående finansiell redovisning samt tjänster i samband med förvärv.

NOT 42 MEDELANTAL ANSTÄLLDA OCH PERSONALKOSTNADER

Medelantal anställda	2022	2021
Kvinnor	3	3
Män	1	2
Totalt	4	5
Personalkostnader, MSEK	2022	2021
Löner och ersättningar		
Styrelse och verkställande direktör	56	49
Övriga anställda	9	12
	65	61
Sociala avgifter styrelse och verkställande direktör	20	18
Sociala avgifter övriga anställda	4	4
Pensionskostnader för verkställande direktör	14	13
Pensionskostnader för övriga anställda	1	1
Summa	104	97

För information om ersättning till ledande befattningshavare se not 10 till koncernens finansiella rapporter.

NOT 43 LEASING

MSEK	2022	2021
Operationell leasing		
Förfallotidpunkt inom 1 år	1	1
Förfallotidpunkt mellan 1 och 5 år	1	7
Summa	2	8

Moderbolagets operationella leasingavtal består främst av kontorslokaler. Vidareuthyrning förekommer ej. Kostnader för operationell leasing i moderbolaget har under räkenskapsåret uppgått till 1 (1) MSEK. Leasingkostnader för tillgångar som innehas via operationella leasingavtal redovisas bland rörelsekostnader.

NOT 44 RESULTAT FRÅN ANDELAR I KONCERNBOLAG

MSEK	2022	2021
Utdelningar	476	623
Summa	476	623

NOT 45 FINANSIELLA INTÄKTER OCH KOSTNADER

MSEK	2022	2021
Finansiella intäkter		
Ränteintäkter från koncernbolag	286	191
Ränteintäkter	6	0
Valutakursvinster	374	88
Summa finansiella intäkter	666	279
Finansiella kostnader		
Räntekostnader till koncernbolag	-38	-2
Räntekostnader	-96	-39
Valutakursförluster	-504	-147
Övriga finansiella kostnader	-3	-3
Summa finansiella kostnader	-641	-191
Summa finansiella poster, netto	25	88

NOT 46 BOKSLUTSDISPOSITIONER

MSEK	2022	2021
Lämnade koncernbidrag	-16	-6
Förändring av periodiseringsfond	8	-48
Summa	-8	-54

NOT 47 SKATT PÅ ÅRETS RESULTAT

MSEK	2022	2021
Aktuell skatt för året	-32	-37
Justeringar avseende tidigare år	0	0
Uppskjuten skatt	40	29
Summa skatt på årets resultat	8	-8

Sambandet mellan årets skattekostnad och redovisat resultat framgår av tabellen nedan. Beräknad skatt på årets vinst har beräknats till 20,6% (20,6%).

Resultat före skatt	436	708
Skatt enligt gällande skattesats i Sverige 20,6% (20,6%)	-90	-146
Skatteeffekter av ej skattepliktiga intäkter	98	138
Effekt förändrad skattesats	-	-
Justering avseende tidigare år	0	0
Skatteeffekter av ej avdragsgilla kostnader	0	0
Skatt på årets resultat	-8	-8

NOT 48 ANDELAR I KONCERNBOLAG

Specifikation av moderbolagets direkta innehav av aktier och andelar i dotterbolag:

Koncernbolagets namn	Org nr	Säte
Lifco Dental International AB	556730-9710	Enköping
Proline Group AB	556543-0971	Sollentuna
PP Greiftechnik GmbH	HR B No 157420	Holzkirchen, Tyskland
Rapid Granulator AB	556082-8674	Bredaryd
Sorb Industri AB	556272-5282	Skellefteå

	Kapitalandel %	Röstandel %	Antal aktier	Bokfört värde 2022	Bokfört värde 2021
Lifco Dental International AB	100,00	100,00	252 525	716	716
Proline Group AB	100,00	100,00	12 400	182	182
PP Greiftechnik GmbH	100,00	100,00	25 000	490	490
Rapid Granulator AB	100,00	100,00	100 000	205	205
Sorb Industri AB	100,00	100,00	6 800 000	367	367
Summa				1 960	1 960

	2022	2021
Ingående anskaffningsvärde	1 960	1 960
Förvärv av dotterbolag	-	-
Utgående ackumulerat anskaffningsvärde	1 960	1 960
Utgående redovisat värde	1 960	1 960

Specifikation av moderbolagets direkta och indirekta ägande:

Bolag	Land	Organisationsnummer	Säte	Ägarandel %
Lifco Dental International AB	Sverige	556730-9710	Enköping	100,0
Dental-Direct AS	Norge	981 315 847	Skoppum	100,0
Swallow Dental Supplies Limited	Storbritannien	03652780	Silsden	90,0
Lifco Dental AB	Sverige	556061-7747	Enköping	100,0
Ellman Produkter AB	Sverige	556217-2394	Stockholm	100,0
Almaso för tandvården AB	Sverige	556484-4115	Lund	100,0
Preventum Partner AB	Sverige	556613-2790	Stockholm	100,0
DentalEye AB	Sverige	556611-7338	Stockholm	100,0
Anidem Computers AB	Sverige	556537-1001	Stockholm	80,0
Hammasväline OY	Finland	0881266-0	Helsingfors	100,0
Nordenta AB	Sverige	556049-4899	Enköping	100,0
DAB Dental AB	Sverige	556005-0048	Upplands Väsby	100,0
Directa AB	Sverige	556013-8827	Upplands Väsby	100,0
Directa, Inc	USA	47-1788231	Newtown, CT	100,0
Parkell, Inc	USA	11-2522127	Edgewood, NY	100,0
Parkell Europe AB	Sverige	559315-5772	Upplands Väsby	100,0
Topdental (Products) Ltd	Storbritannien	04261332	Silsden	100,0
J.H. Orsing AB	Sverige	556099-9632	Helsingborg	100,0
Rønvig Dental Manufacturing A/S	Danmark	10078563	Daugård	100,0
Plum Safety ApS	Danmark	41057653	Assens	100,0
Plum Deutschland GmbH	Tyskland	HR B No. 201580	Cuxhaven	100,0
DAB Eesti OÜ	Estland	11149461	Tallinn	100,0
DAB Dental Latvia SIA	Lettland	40003744465	Riga	100,0
DAB Dental UAB	Litauen	300115774	Vilnius	100,0
LIC Scadenta AS	Norge	956 226 635	Sandvika	100,0
Technomedics Norge AS	Norge	986 392 742	Askim	100,0
Oslo Dental AS	Norge	895 638 382	Arendal	80,0
Jacobsen Dental AS	Norge	918 882 014	Alnabru	100,0
Dansk Nordenta A/S	Danmark	10416698	Hörning	100,0
AI dente Software A/S	Danmark	27961363	Hörning	100,0
3D Dental ApS	Danmark	28159439	Hedensted	100,0
Rhein'83 S.r.l.	Italien	02418300378	Bologna	85,0
EDP European Dental Partners Holding GmbH	Tyskland	HR B No. 7331	Lübeck	100,0
M+W Dental Müller & Weygandt GmbH	Tyskland	HR B No. 3753	Büdingen	100,0
M+W Dental Handels GmbH	Österrike	FN 256862 p	Wien	100,0
M+W Dental Swiss AG	Schweiz	CH-020.3.029.916-4	Illnau	100,0
M+W Dental Magyarország Kft	Ungern	01-09-889071	Budapest	100,0
DentalTiger GmbH	Tyskland	HR B No. 9340	Büdingen	100,0
Praezimed Service GmbH	Tyskland	HR B No. 78293	Hamburg	100,0
Computer Konkret AG	Tyskland	HR B No. 16107	Falkenstein	74,0
CONSYS Gesellschaft für Softwaretechnologie und Systementwicklung mbH	Tyskland	HR B No. 72249	München	100,0
Kaniedenta Dentalmedizinische Ezeugnisse GmbH & Co. KG	Tyskland	HR A No. 5025 / HR B No. 5951	Herford	75,0
Kentzler-Kaschner Dental GmbH	Tyskland	HR B No. 510028	Ellwangen	74,0
Dentamed (ČR) spol. s r.o.	Tjeckien	CZ25083163	Prag	100,0
Dent Unit, s.r.o.	Tjeckien	CZ45538263	Hradec Králové	100,0
Prodent International d.o.o.	Slovenien	12577900	Ljubljana	100,0
Dental Grupa d.o.o.	Kroatien	02597888	Umag	70,0
MDH AG Mamisch Dental Health	Tyskland	HR B No. 17934	Mülheim an der Ruhr	100,0
Smilodentax GmbH	Tyskland	HR B No. 18237	Mülheim an der Ruhr	100,0
Perfect Ceramic Dental Company Ltd	Hongkong	31560809	Hongkong	100,0
Si Zhou Dental (Shenzhen) Co. Ltd	Kina	91440300726172979L	Guangdong	100,0
Interadent Zahntechnik GmbH	Tyskland	HR B No. 8553	Lübeck	100,0
Interadent Zahntechnik Philippines, Inc	Filippinerna	128448	Manila	94,34
Westroad Properties, Inc	Filippinerna	AS092-07569	Manila	94,34
Denterbridge SAS	Frankrike	RCS 399 682 863	Paris	100,0
SchwanDental Deutschland GmbH	Tyskland	HR B No. 20583	Lübeck	100,0
Proline Group AB	Sverige	556543-0971	Sollentuna	100,0
Proline Väst AB	Sverige	556914-6771	Sollentuna	100,0
Proline Öst AB	Sverige	556914-6789	Sollentuna	100,0
Proline Nord AB	Sverige	556914-6706	Sollentuna	100,0

Bolag	Land	Organisationsnummer	Säte	Ägarandel %
Proline Syd AB	Sverige	556914-6763	Sollentuna	100,0
ERC Systems AB	Sverige	556971-8462	Norrköping	100,0
Proline Norge AS	Norge	991 147 047	Oslo	100,0
Prolinesystems Relining OY	Finland	2242160-7	Helsingfors	100,0
Proline Danmark ApS	Danmark	32259987	Greve	100,0
P-Line Netherlands B.V.	Nederländerna	55190545	Zoeterwoude	100,0
PP Greiftechnik GmbH	Tyskland	HR B No. 157420	Holzkirchen	100,0
MultOne Deutschland GmbH	Tyskland	HR B No. 144439	Holzkirchen	100,0
Kinshofer GmbH	Tyskland	HR B No. 163689	Holzkirchen	100,0
RF-System AB	Sverige	556392-5097	Vinslöv	100,0
BeGrips AB	Sverige	556509-3795	Hässleholm	100,0
Demolition and Recycling Equipment B.V.	Nederländerna	11047940	Cuijk	100,0
Mars Greiftechnik GmbH	Österrike	FN 148579 z	Gmünd	100,0
Kinshofer CZ s.r.o.	Tjeckien	CZ25164325	České Velenice	100,0
Kinshofer France SARL	Frankrike	RCS 343 661 229	Strasbourg	100,0
Hammer S.r.l	Italien	06233290722	Molfetta	60,0
Kinshofer Finland OY	Finland	2230818-8	Hämeenlinna	100,0
Kinshofer UK Ltd.	Storbritannien	01705372	Gheltenham	100,0
Kinshofer Liftall Inc	Kanada	1398940	Burlington, Ontario	100,0
Kinshofer USA, Inc	USA	46-1782858	Sanborn, NY	100,0
Kinshofer Holding, Inc	USA	82-1296385	Sanborn, NY	100,0
Solesbee's Equipment & Attachments LLC	USA	20-2519685	Winston, GA	100,0
Doherty Engineered Attachments Ltd	Nya Zeeland	1928058	Tauranga	100,0
Doherty Couplers Pty Ltd	Australien	645774956	Brisbane	100,0
Auger Torque (Europe) Ltd	Storbritannien	03537549	Gloucestershire	100,0
Auger Torque Australia Pty Ltd	Australien	39113281664	Brisbane	100,0
Attachment Torque MFG (China) Co. Ltd	Kina	91330212688026355H	Ningbo	51,0
Trevi Benne S.p.A	Italien	02286020249	Noventa Vicentina	90,0
Biemmeo S.r.l	Italien	00926670241	Agugliaro	70,0
ErgoPack Deutschland GmbH	Tyskland	HR B Nr. 13877	Lauingen	100,0
ErgoStrap, Inc	USA	86-3214919	Wauwatosa, WI	100,0
MultiOne S.r.l	Italien	03971430248	Grumolo delle Abbadesse	60,0
Multione Italia S.r.l	Italien	04119860247	Grumolo delle Abbadesse	100,0
Multione America LCC	USA	47-3735025	Springfield, MO	100,0
Cormidi S.r.l	Italien	03053170654	Roccadaspide	70,0
Cormidi USA, Inc	USA	80-0730550	Norwalk, CT	100,0
Cangini Benne S.r.l	Italien	02185060403	Sarsina	90,0
2C Factory S.r.l.	Italien	00164060402	San Carlo di Cesena	100,0
Rapid Granulator AB	Sverige	556082-8674	Bredaryd	100,0
Rapid Granulier-Systeme GmbH & Co. KG	Tyskland	HR A Nr. 3137	Frankfurt	100,0
Rapid Granulier-System Geschäftsführungs GmbH	Tyskland	HR B Nr. 5059	Frankfurt	100,0
Rapid Italy S.r.l	Italien	03407930274	Venedig	100,0
Rapid Granulate Machinery (Shanghai) Co., Ltd	Kina	91310000772430780P	Shanghai	100,0
Albro Technologies Sarl	Frankrike	RCS 487 629 966	Lyon	100,0
Rapid Granulator Corp.	Filippinerna	2021060015504-39	Manilla	100,0
Rapid Graulator, Inc	USA	36-4803683	Leetsdale, PA	100,0
Sorb Industri AB	Sverige	556272-5282	Skellefteå	100,0
Brokk AB	Sverige	556115-6224	Skellefteå	100,0
Brokk UK Ltd	Storbritannien	04063287	Milnthorpe, Cumbria	100,0
BINC Delaware, Inc	USA	13-4088618	Monroe, (WA)	100,0
Brokk Bricking Solutions Inc	USA	91-1162044	Monroe, (WA)	100,0
Brokk Sales Canada Inc	Kanada	1202240	Vancouver	100,0
Brokk Asia-Pacific Pte Ltd	Singapore	200719909W	Singapore	100,0
Brokk DA GmbH	Tyskland	HR B Nr. 720979	Friedenweiler	100,0
Darda GmbH	Tyskland	HR B Nr. 611546	Blumberg	100,0
Darda (Beijing) Construction Machinery Co. Ltd	Kina	91110105678752089B	Beijing	100,0
Brokk Australia Pty Ltd	Australien	66140012504	Adelaide	100,0
Brokk France SAS	Frankrike	RCS 352 562 144	Epinal	100,0
Brokk BeNeLux SARL	Belgien	738 931 548	Tessengerlo	100,0
Brokk Italia S.r.l	Italien	07049910966	Milano	100,0

Bolag	Land	Organisationsnummer	Säte	Ägarandel %
Brokk (Beijing) Machines Co Ltd	Kina	91110108563601504E	Beijing	100,0
Brokk Norge AS	Norge	997 403 452	Ski	100,0
Brokk Switzerland GmbH	Schweiz	CH-020.4.025.204-9	Kriens	100,0
Brokk Middle East FZE	Förenade Arabemiraten	184254	Dubai	100,0
Ahlberg Cameras AB	Sverige	556259-9786	Norrälja	100,0
Ahlberg Cameras, Inc	USA	36-4654856	Wilmington, NC	100,0
Aquajet Systems Holding AB	Sverige	556499-1288	Jönköping	100,0
Aquajet Systems AB	Sverige	556314-6173	Jönköping	100,0
Heinola Sahakoneet OY (sågverksmaskiner)	Finland	0845086-6	Heinola	100,0
Löfvånger Elektronik AB	Sverige	556287-7943	Skellefteå	100,0
Leab Eesti OÜ	Estland	11051087	Tallinn	100,0
Löfvånger Elektronik Fagersta AB	Sverige	556252-3158	Fagersta	100,0
Löfvånger Elektronik Uppsala AB	Sverige	556382-5198	Uppsala	100,0
Löfvånger Elektronik Göteborg AB	Sverige	559056-2293	Göteborg	100,0
Texor AB	Sverige	556316-0703	Lycksele	100,0
Zetterströms Rostfria AB	Sverige	556323-7949	Molkom	100,0
Hultdin System AB	Sverige	556213-4592	Malå	100,0
Indexator Rotator Systems AB	Sverige	556857-7927	Vindeln	100,0
Auto-Maskin AS	Norge	921 853 181	Skjetten	100,0
Auto-Maskin Sverige AB	Sverige	556802-5307	Göteborg	100,0
Auto-Maskin Holding Inc.	USA	46-4550987	Dickinson, TX	100,0
Auto-Maskin LLC	USA	36-4777460	Dickinson, TX	100,0
Modulsystem HH Van Equipment AB	Sverige	556552-7040	Mölnadal	100,0
Håells AB	Sverige	556305-0946	Mölnadal	100,0
Modul-System HH AB	Sverige	556138-6409	Mölnadal	100,0
Modul-System Fahrzeugeinrichtungen GmbH	Tyskland	HR B. Nr. 3073	Limburg a.d Lahn	100,0
Modul-System S.A.	Frankrike	RCS 382 918 209	Bussy Saint Georges	100,0
Modul-System N.V./S.A.	Belgien	457 057 466	Mechelen	100,0
Modul-System HH A/S	Danmark	21421189	Brøndby	100,0
Modul-System Polska Sp. z.o.o	Polen	131735	Warszawa	100,0
Modul-System Nederland B.V.	Nederländerna	24256256	Maassluis	100,0
Modul-System Finland OY	Finland	2347058-2	Espoo	100,0
Modul-System AS	Norge	911 743 787	Skjetten	100,0
Modul-System Ltd	Storbritannien	01540940	Buckinghamshire	100,0
Brian James Trailers Holding Limited	Storbritannien	10920740	Northamptonshire	90,0
Brian James Trailers Limited	Storbritannien	03844151	Northamptonshire	100,0
Brian James Trailers GmbH	Tyskland	HR B Nr. 22197	Störmthal	100,0
Cenika AS	Norge	987 778 474	Lierstranda	95,0
Cenika AB	Sverige	556723-5170	Malmö	100,0
Cenika Varne AS	Norge	927 919 850	Lier	100,0
Cenec Tavlebygg AS	Norge	992 893 214	Steinkjer	51,0
Nordesign AS	Norge	937 923 422	Trondheim	100,0
Hydal AS	Norge	988 009 911	Håvik	100,0
Elit AS	Norge	978 593 593	Gjerdrum	100,0
Elit Scandinavian AB	Sverige	556782-3751	Bollebygd	100,0
Elit Scandinavian ApS	Danmark	32771432	Viborg	100,0
Eldan Recycling A/S	Danmark	14125388	Faaborg	100,0
Eldan Inc.	USA	20-3705054	Seattle, WA	100,0
Redoma Recycling AB	Sverige	559039-2329	Malmö	100,0
Eleiko AB	Sverige	556071-1409	Halmstad	100,0
Nessco Holding AS	Norge	963 629 362	Oslo	100,0
Tamrotor Marine Compressors AS	Norge	976 516 648	Oslo	91,0
TMC Compressors Asia Pte Ltd	Singapore	201413221K	Singapore	100,0
TMC Compressors China Ltd	Kina	91310000MA1JN5X724	Shanghai	100,0
Nessco AS	Norge	954 354 563	Oslo	100,0
Rustibus Worldwide AS	Norge	921 976 968	Bekkarvik	85,0
Rustibus N.V	Belgien	453 271 496	Antwerpen	100,0
Rustibus, Inc	USA	20-0151285	Houston, TX	100,0
Rustibus Pte Ltd	Singapore	200207727D	Singapore	100,0
Haglöf Sweden AB	Sverige	556148-8197	Långsele	100,0

Bolag	Land	Organisationsnummer	Säte	Ägarandel %
Haglöf Sweden Produktion AB	Sverige	556403-3305	Långsele	100,0
Haglöf, Inc	USA	64-0684743	Madison, MS	100,0
Silvent AB	Sverige	556087-6137	Borås	80,0
Silvent North America, Inc.	USA	36-4040735	Portage, IN	100,0
Silvent California, Inc	USA	61-2021895	Portage, IN	100,0
Silvent South Europé SARL	Frankrike	RCS 494 050 156	Cagnes Sur Mer	100,0
Silvent Central Europe GmbH	Österrike	FN 416042 b	Salzburg	100,0
Silvent (Shanghai) Trading Co. Ltd	Kina	3100186272	Shanghai	100,0
Silvent UK Ltd	Storbritannien	03767990	Birmingham	100,0
Silvent Benelux B.V	Nederländerna	71269711	Heerlen	100,0
Silvent Italia S.r.l	Italien	04688600230	Verona	100,0
Silvent Polska Sp. z.o.o.	Polen	386034936	Warszawa	100,0
Silvent Iberica S.L	Spanien	B67383406	Barcelona	100,0
Pro 10 Optix AB	Sverige	556729-2023	Nacka	100,0
Fiberworks AS	Norge	959 977 046	Oslo	100,0
BCC Solution OY	Finland	2562227-9	Vantaa	70,0
Hantekno OY	Finland	1752200-8	Vantaa	70,0
Harrico PTE Oy	Finland	2048483-1	Vantaa	70,0
Blinken AS	Norge	932 645 017	Gressvik	90,0
Blinken Tools AB	Sverige	556862-7540	Karlstad	90,0
Wexman AB	Sverige	556481-2633	Tidaholm	100,0
Cramaro Holding SpA	Italien	04452060231	Cologna Veneta	85,0
Cramaro Tarpaulin Systems S.r.l	Italien	04079350239	Cologna Veneta	100,0
Cramaro España S.L	Spanien	B96684840	Quart de Poblet Valencia	100,0
Cramaro France SARL	Frankrike	RCS 414 619 304	Evry	100,0
Tastitalia S.r.l.	Italien	01569310425	Castelfidaro	70,0
Cleveland Cascades Ltd	Storbritannien	04970054	Stockton-on-Tees	100,0
T. Freemantle Ltd	Storbritannien	03147425	Scunthorpe	100,0
Spinaclean Ltd	Storbritannien	04506121	Altrincham, Cheshire	90,0
DVG De Vecchi S.r.l.	Italien	08003870154	Colnago	80,0
Next Hydraulics S.r.l.	Italien	01364450351	Reggio Emilia	90,0
Elvärmeprodukter i Skellefteå AB	Sverige	556637-1778	Skellefteå	100,0
Bode Components GmbH	Tyskland	HR B Nr. 28515	Düsseldorf	100,0
Easy Life International B.V	Nederländerna	53693655	Duiven	90,0
Truck-Line GmbH	Tyskland	Hr B Nr. 11705	Ahrensburg	80,0
Condale Holding Ltd	Storbritannien	14313909	East Grinstead, West Sussex UK	100,0
Condale Plastic Ltd	Storbritannien	00992692	East Grinstead, West Sussex UK	100,0
Caring Technology Ltd	Storbritannien	06455732	Newcastle upon Tyne	90,0
Specialist Alarm Services Ltd	Storbritannien	01550516	Newcastle upon Tyne	100,0
UK Point of Sale Group Ltd	Storbritannien	03833656	Bredbury Stockport	87,5
EFKA Holding B.V	Sverige	556503-7446	Kramfors	100,0
EFKA B.V	Nederländerna	67529097	Drachten	100,0
EFKA International B.V	Nederländerna	27100968	Drachten	100,0
EFKA Nederland B.V	Nederländerna	67533132	Drachten	100,0
NA Interlog AB	Nederländerna	67533248	Drachten	100,0

NOT 49 UPPSKJUTEN SKATT

MSEK	2022	2021
Skillnaden mellan å ena sidan den inkomstskatt som har redovisats i resultaträkningen samt å andra sidan den inkomstskatt som belöper sig på verksamheten utgörs av:		
Uppskjuten skattefordran på kostnad återförd i beskattningen och i framtida ej skattepliktig intäkt	50	46
Uppskjuten skattefordran hänförlig till övriga skattepliktiga temporära skillnader	39	4
Uppskjuten skatteskuld hänförlig till övriga skattepliktiga temporära skillnader	-	-2
Summa uppskjuten skattefordran/skatteskuld, netto	89	48

NOT 50 FÖRSLAG TILL VINSTDISPOSITION**MSEK****Till årsstämmans förfogande står följande medel:**

Balanserat resultat	3 175
Årets resultat	444

Summa **3 619**

Styrelsen föreslår att vinstmedlen disponeras så att

till aktieägarna utdelas 1,80 kr per aktie, totalt 818

i ny räkning överförs 2 801

Summa **3 619**

NOT 51 OBESKATTADE RESERVER

MSEK	2022	2021
Periodiseringsfond 2016	-	9
Periodiseringsfond 2017	30	29
Periodiseringsfond 2018	8	8
Periodiseringsfond 2019	7	7
Periodiseringsfond 2020	10	10
Periodiseringsfond 2021	59	59
Summa	114	122

NOT 52 UPPLÅNING

MSEK	2022	2021
Långfristiga räntebärande skulder		
Obligationslån	1 835	2 363
Summa långfristiga räntebärande skulder	1 835	2 363
Kortfristiga räntebärande skulder		
Obligationslån	1 456	1 199
Checkräkningskredit	72	184
Skulder till kreditinstitut	3 689	2 139
Summa kortfristiga räntebärande skulder	5 217	3 522
Summa räntebärande skulder	7 052	5 885

Ingen del av långfristiga skulder förfaller till betalning senare än två år efter balansdagen. Samtliga räntebärande skulder klassificeras i kategorin "Finansiella skulder värderade till upplupet anskaffningsvärde".

NOT 53 UPPLUPNA KOSTNADER OCH FÖRUTBETALDA INTÄKTER

MSEK	2022	2021
Upplupna räntekostnader	20	4
Upplupna lönerelaterade kostnader	30	30
Upplupna semesterlöner	6	6
Upplupna sociala avgifter	12	10
Övriga upplupna kostnader	1	1
Summa	69	51

NOT 54 EVENTUALFÖRPLIKTELSE

MSEK	2022	2021
Borgensförbindelser och eventalförpliktelser avseende dotterbolag	2 045	241
Summa	2 045	241

TIOÅRSÖVERSIKT

	2022	2021	2020	2019	2018	2017	2016	2015	2014	2013
Nettoomsättning, MSEK	21 552	17 480	13 782	13 845	11 956	10 030	8 987	7 901	6 802	6 030
Total tillväxt i nettoomsättning	23,3%	26,8%	-0,5%	15,8%	19,2%	11,6%	13,7%	16,2%	12,8%	-2,5%
varav organisk tillväxt	11,3%	15,3%	-5,8%	4,2%	6,4%	2,1%	2,5%	5,7%	4,4%	-1,4%
varav förvärvad tillväxt	8,7%	13,2%	7,0%	8,2%	8,6%	8,6%	11,3%	7,3%	5,1%	0,1%
varav valutaeffekt och övrigt	5,1%	-1,7%	-1,7%	3,4%	4,2%	0,9%	-0,1%	3,2%	3,3%	-1,2%
EBITA* MSEK	4 662	3 709	2 702	2 523	2 168	1 732	1 377	1 186	966	692
EBITA-marignal	21,6%	21,2%	19,6%	18,2%	18,1%	17,3%	15,3%	15,0%	14,2%	11,5%
Avskrivningar enligt plan, MSEK	-478	-413	-360	-326	-139	-123	-104	-91	-75	-68
Avskrivningar av immateriella anläggningstillgångar som uppkommit i samband med förvärv, MSEK	-673	-526	-412	-329	-253	-196	-121	-66	-38	-7
Jämförelsestörande poster, MSEK	-36	-42	-29	-135	-13	-17	-4	-13	-122	-58
Förvärv av materiella anläggning- tillgångar, MSEK	279	281	239	269	162	144	114	102	105	95
Förvärv av dotterföretag efter avdrag för likvida medel, MSEK	2 295	2 990	1 056	1 781	500	1 378	1 608	573	1 264	-
Sysselsatt kapital exklusive goodwill och övriga immateriella tillgångar, MSEK	3 444	2 294	1 938	2 345	1 312	1 155	989	983	877	874
Sysselsatt kapital, MSEK	20 668	16 447	13 812	12 925	10 314	8 962	7 395	5 981	5 098	3 910
Avkastning på sysselsatt kapital exklusive goodwill och övriga immateriella tillgångar	135%	162%	139%	108%	165%	150%	139%	121%	110%	84,0%
Avkastning på sysselsatt kapital	22,6%	22,5%	19,6%	19,5%	21,0%	19,3%	18,6%	19,8%	18,9%	18,8%
Avkastning Eget kapital	23,1%	24,6%	19,9%	20,3%	22,5%	21,5%	21,0%	22,1%	19,2%	17,5%
Räntebärande nettoskuld MSEK	5 590	4 603	3 242	4 040	3 170	3 536	3 018	1 950	2 013	1 420
Räntebärande nettoskuldsättningsgrad, ggr	0,4x	0,4x	0,4x	0,5x	0,5x	0,6x	0,6x	0,5x	0,6x	0,6x
Räntebärande nettoskuld/EBITDA, ggr	1,1x	1,1x	1,1x	1,4x	1,4x	1,9x	2,0x	1,5x	1,9x	1,9x
Nettoskuld, MSEK	8 576	7 113	4 776	5 552	3 685	3 794	3 076	1 980	2 091	1 498
Nettoskuldsättningsgrad, ggr	0,6x	0,7x	0,6x	0,7x	0,5x	0,7x	0,6x	0,5x	0,6x	0,6x
Nettoskuld/EBITDA, ggr	1,7x	1,7x	1,6x	1,9x	1,6x	2,0x	2,1x	1,6x	2,0x	1,9x
Soliditet	44,8%	43,2%	47,5%	45,4%	48,8%	45,5%	47,0%	49,2%	46,7%	43,6%
Vinst per aktie, kr	6,13	5,26	3,67	3,31	3,06	2,39	2,00	1,78	1,23	0,83
Eget kapital per aktie, kr	29,14	23,44	18,96	17,43	14,72	12,10	10,37	8,67	7,61	5,21
Antal anställda vid årets utgång	6 512	6 265	5 433	5 443	4 926	4 758	3 627	3 386	3 009	2 865

FÖRVÄRV 2006–2022

År	Bolag	Verksamhet	Affärsområde	Omsättning vid förvärvet	Land
2006	Dental Prime	Dentalprodukter	Dental	3 MEUR	Finland
	Elektronikprodukter i Järlåsa	Kontraktstillverkning	Systems Solutions	30 MSEK	Sverige
	Darda	Rivningsverktyg	Demolitions & Tools	8 MEUR	Tyskland
2007	Kinshofer	Tillbehör till kranar och grävmaskiner	Demolitions & Tools	66 MEUR	Tyskland
	Safe Dental	Dentalprodukter	Dental	2 MSEK	Sverige
	Proline	Relining (reovering av avloppsrör)	Systems Solutions	120 MSEK	Sverige
	Oriola Dental	Dentalprodukter	Dental	45 MEUR	Finland
	Hekotek	Sågverksutrustning	Systems Solutions	13 MEUR	Estland
	Zetterström Rostfria	Kontraktstillverkning	Systems Solutions	50 MSEK	Sverige
	Plass Data Dental	Dentalprodukter	Dental	7 MDKK	Danmark
	2008	Endomark	Produkter inom bland annat diagnostik och rotfyllning	Dental	9 MSEK
XO Care Denmark		Dentalprodukter	Dental	77 MDKK	Danmark
Tevo		Inredning till servicebilar	Systems Solutions	8 MGBP	Storbritannien
2009	Ellman Produkter	Dentalprodukter	Dental	43 MSEK	Sverige
	Aponox	Tiltskopor	Demolition & Tools	-	Finland
	Interdental	Dentalprodukter	Dental	10 MSEK	Norge
2010	ATC	Återförsäljare	Demolition & Tools	5 MEUR	Frankrike
2011	RF-System	Produkter för järnväg-, mark- och byggentreprenad	Demolition & Tools	80 MSEK	Sverige
	Wintech	Kontraktstillverkning	Systems Solutions	125 MSEK	Sverige
	EDP	Dentalprodukter	Dental	119 MEUR	Tyskland
	Net Dental	Distributör	Dental	20 MEUR	Tyskland
2012	Ahlberg Cameras	Kamerasystem för kärnkraftverk	Demolition & Tools	73 MSEK	Sverige
2014	MDH	Tandteknik, distributör	Dental	44 MEUR	Tyskland
2015	Saniståls danska verksamhet	Inredning till servicebilar	Systems Solutions	25 MDKK	Danmark
	Auger Torque	Jordborrar	Demolition & Tools	10 MGBP	Storbritannien
	Rapid Granulator	Granuleringskvarnar för plastindustrin	Systems Solutions	300 MSEK	Sverige
	Top Dental	Dentalprodukter	Dental	3,4 MGBP	Storbritannien
	J.H. Orsing	Dentalprodukter	Dental	20 MSEK	Sverige
	Smilodent	Tandteknik	Dental	5 MEUR	Tyskland
	Preventum Partner	Redovisningstjänster för tandläkare	Dental	10 MSEK	Sverige
	2016	Aquajet Systems	Tillverkar vattenbilningsrobotar	Demolition & Tools	60 MSEK
Auto-Maskin		Kontrollsystem för marina dieselmotorer	Systems Solutions	130 MNOK	Norge
Cenika		Leverantör av elektrisk utrustning inom lågspänningsområdet	Systems Solutions	160 MNOK	Norge
Dens Esthetix		Tandtekniskt laboratorium	Dental	1,4 MEUR	Tyskland
Design Dental		Importerar samt producerar tandteknik i Danmark med digital teknik	Dental	13 MDKK	Danmark
Endodontiprodukter		Produkter för bland annat rotfyllning	Dental	10 MSEK	Sverige
Nordesign		Leverantör av LED-belysning till skandinaviska marknaden	Systems Solutions	64 MNOK	Norge
Parkell		Tillverkar och säljer dentala förbrukningsmaterial och mindre utrustning till tandläkare	Dental	29 MUSD	USA
Praezimed		Utför service och reparerar dentalinstrument	Dental	2,5 MEUR	Tyskland
Redoma Recycling		Tillverkar återvinningsmaskiner för små och medelstora kablar	Systems Solutions	25 MSEK	Sverige
TMC/Nessco		Leverantör av marina kompressorer och reservdelar	Systems Solutions	525 MNOK	Norge

År	Bolag	Verksamhet	Affärsområde	Omsättning vid förvärvet	Land
2017	Blinken	Återförsäljare av mätinstrument till lantmätare och byggindustri	Systems Solutions	124 MNOK	Norge
	City Dentallabor och Hohenstücken-Zahntechnik	Dentallaboratorier	Dental	1,3 MEUR	Tyskland
	Doherty	Leverantör av snabbkopplingar, skopor och andra tillbehör till grävmaskiner	Demolition & Tools	14 MNZD	Nya Zeeland
	Elit	Partihandel med maskiner och utrustning för elinstallationer och elproduktion	Systems Solutions	38 MNOK	Norge
	Fiberworks	Tillhandahåller kommunikationsutrustning för den europeiska fibernätsmarknaden	Systems Solutions	93 MNOK	Norge
	Haglöf Sweden	Leverantör av instrument för professionella fältmätare i skogen	Systems Solutions	60 MSEK	Sverige
	Hultdin System	Tillverkar redskap och inbyggnadskomponenter för skogs- och entreprenadmaskiner	Demolition & Tools	152 MSEK	Sverige
	Hydal	Tillverkar aluminiumkabinett för utomhus- och inomhusbruk	Systems Solutions	50 MNOK	Norge
	Perfect Ceramic Dental	Tandtekniskt laboratorium	Dental	24 MHKD	Hongkong
	Pro Optix	Tillhandahåller kommunikationsutrustning för den europeiska fibernätsmarknaden	Systems Solutions	62 MSEK	Sverige
	Silvent	Verkar inom energioptimering och arbetsmiljö inom området tryckluftsdynamik	Systems Solutions	120 MSEK	Sverige
	Solesbee's	Utvecklar och säljer verktyg till grävmaskiner och hjullastare	Demolition & Tools	11 MUSD	USA
	Wachtel	Helhetsleverantör av röroteknik	Systems Solutions	2 MEUR	Tyskland
	2018	Computer konkret	Utvecklar, säljer och supportar mjukvara för tandläkare och ortodontister	Dental	3,8 MEUR
Spocs		Slutmonterar och testar elektronikprodukter	Systems Solutions	61 MSEK	Sverige
Dental Direct		Distributör till tandläkare	Dental	95 MNOK 25 MDKK	Norge
Toolpacks norska bilinrednings-verksamhet		Inredning till servicebilar	Systems Solutions	40 MNOK	Norge
Flörchinger Zahntechnik		Tandtekniskt laboratorium	Dental	1,7 MEUR	Tyskland
Wexman		Tillverkar arbetskläder för professionellt bruk	Systems Solutions	46 MSEK	Sverige
Denterbridge		Importerar tandtekniska arbeten	Dental	9 MEUR	Frankrike
Rhein83		Utvecklar och producerar tillbehör och infästningsprodukter	Dental	8 MEUR	Italien
ERC Systems		Verksamhet inom inspektion och relining av avloppssystem	Systems Solutions	20 MSEK	Sverige
2019	Indexator Rotator Systems	Utveckling och tillverkning av rotatorer	Demolition & Tools	300 MSEK	Sverige
	Hammer	Hydrauliska brytare och andra demoleringsverktyg för grävmaskiner	Demolition & Tools	20 MEUR	Italien
	UK POS	Utställnings- och exponeringsmaterial	Systems Solutions	12 MGBP	Storbritannien
	Rustibus Worldwide	Ytbehandlings- och säkerhetsutrustning för fartyg	Systems Solutions	56 MNOK	Norge
	ErgoPack	Tillverkning av ergonomiska och mobila pallbandningsverktyg	Systems Solutions	22 MEUR	Tyskland
	Brian James Trailers	Tillverkning av bland annat öppna och överbyggda biltransportsläp	Systems Solutions	26 MGBP	Storbritannien

År	Bolag	Verksamhet	Affärsområde	Omsättning vid förvärvet	Land
2020	Rönvig Dental Manufacturing	Tillverkning av dentalprodukter	Dental	30 MDKK	Danmark
	Workplace Safety	Tillverkning av ögonskölj, plåster, första hjälpen-stationer	Dental	79 MDKK	Danmark
	Dental Grupa	Distributör av dental utrustning och förbrukningsvaror	Dental	66 MHRK	Kroatien
	Cramaro Tarpaulin Systems	Tillverkning av system för att täcka transportfordon	Systems Solutions	27 MEUR	Italien
	TrollDentals produktportfölj	Dentalprodukter	Dental	25 MSEK	Sverige
	Tastitalia	Tillverkning av kundanpassade touch-paneler, displayer, knappsatser	Systems Solutions	12,2 MEUR	Italien
	Consys	Utvecklar, säljer och underhåller journalsystem	Dental	1,9 MEUR	Tyskland
	Swallow	Distributör av dentala förbrukningsmaterial	Dental	3,9 MGBP	Storbritannien
	Sendoline	Tillverkning av dentalprodukter	Dental	38 MSEK	Sverige
	ContactEZ produktportfölj	Dentalprodukter	Dental	2,2 MUSD	USA
2021	Kaniedenta	Distributör av dentalprodukter	Dental	29 MEUR ¹	Tyskland
	Rissmann Dental	Tandtekniskt laboratorium	Dental	4,1 MEUR ¹	Tyskland
	T. Freemantle	Tillverkar förpackningsrobotar	Systems Solutions	5,0 MGBP ¹	Storbritannien
	MultiOne	Tillverkar minilastare och tillhörande verktyg	Demolition & Tools	27 MEUR	Italien
	Cleveland Cascades	Designar och tillverkar kundanpassade lastningssystem för bulkmaterial	Systems Solutions	5,1 MGBP	Storbritannien
	Kentzler-Kaschner Dental	Distributör av dentalprodukter	Dental	3,6 MEUR	Tyskland
	Medema	Distributör av dentalprodukter	Dental	1 MEUR	Tjeckien
	Spinaclean	Utvecklar och säljer dammsugare och högtrycksvåttar för rengöring inom- och utomhus på hög höjd	Systems Solutions	5,8 MGBP	Storbritannien
	Cangini Benne	Tillverkar tillbehör till grävare och frontlastare	Demolition & Tools	35 MEUR	Italien
	ErgoPacks distributör i USA	Distribuerar ErgoPacks ergonomiska pallbandningsverktyg	Systems Solutions	4,2 MUSD ²	USA
	Elvärmeprodukter i Skellefteå	Säljer värmeprodukter för golv, tak, mark och frostskydd	Systems Solutions	38 MSEK	Sverige
	DVG De Vecchi	Tillverkar och distribuerar komponenter och tillbehör till kaffemaskiner	Systems Solutions	16 MEUR	Italien
	Next Hydraulics	Tillverkar teleskopkranar för bland annat lätta lastbilar	Systems Solutions	21 MEUR	Italien
	Bode Components	Tillverkar säkerhetsprodukter för hissar	Systems Solutions	5 MEUR	Tyskland
	Anidem Computers	IT-tjänster för tandläkarkliniker	Dental	4 MSEK	Sverige
	Easy Life International	Tillverkar förbrukningsmaterial för vattenrening och växtnäring till akvarier	Systems Solutions	3,3 MEUR	Nederländerna
	Truck-line	Tillverkar extraljusbågar till lastbilar	Systems Solutions	15 MEUR	Tyskland
2022	Zenith Dental	Distributör av dentalprodukter	Dental	21 MDKK ³	Danmark
	Cenec Tavlebygg	Tillverkar elektrisk utrustning inom lågspänningsområdet	Systems Solutions	17 MNOK ³	Norge
	Cormidi	Tillverkar minidumpers och minilastare	Demolition & Tools	13 MEUR ³	Italien
	Specialist Alarm Services	Tillverkar överfallsalarm samt patientalarm för sjukvårdssektorn	Dental	3,9 MGBP	Storbritannien
	BCC Solutions	Tillhandahåller fiberoptiska transceivers, fiberkablage med mera till fibernätsmarknaden	Systems Solutions	11 MEUR	Finland
	Trevi Benne	Tillverkar redskap och tillbehör för grävmaskiner	Demolition & Tools	37 MEUR	Italien
	Oslo Dental	Säljer utrustning och service till tandläkare	Dental	27 MNOK	Norge
	EFKA Holding	Tillverkar kundanpassade aluminiumramar för textilier	Systems Solutions	11,6 MEUR	Nederländerna
	Condale Plastics	Tillverkar specialgjorda plastprofiler	Systems Solutions	18 MGBP	Storbritannien
	Heinz Schuller	Återförsäljare av system för kabelrännor och produkter för åskskydd	Systems Solutions	22 MEUR	Tyskland
	Medtec Medizintechnik	Tillverkar utrustning och förbrukningsmaterial baserad på MR-teknik för behandling av leder	Dental	6,6 MEUR	Tyskland
	Prolec	Utvecklar mjuk- och hårdvarulösningar för byggindustrin	Demolition & Tools	4 MGBP	Storbritannien

¹ Avser omsättning 2019.² Hela omsättningen genererades av tyska ErgoPack GmbH som förvärvades av Lifco 2019.³ Avser omsättning 2020.

GRI-INDEX

Uttalande av användning

Lifco AB har rapporterat med referens till GRI Standards för perioden 1 januari 2022 till 31 december 2022.

Använt GRI 1

GRI 1: Foundation 2021

Applicerbara GRI-sektorstandarder

Ej tillämpligt

GRI standard/annan källa	Redovisning	Plats i årsredovisningen eller annan plats om så anges	Utelämnanden		
			Utelämnade krav	Anledning	Förklaring
Generella upplysningar					
GRI 2: Generella upplysningar 2021	2-1 Organisationsprofil	Sidor 65 och 110			
	2-2 Enheter som ingår i organisationens hållbarhetsrapportering	Not 2.2 och sida 48			
	2-3 Rapporteringsperiod, frekvens och kontakt	Sida 65 och not 1			
	2-4 Omberäkningar av information	Sida 65			
	2-5 Extern försäkran	Sidor 50 och 65			
	2-6 Aktiviteter, värdekedja och andra affärsrelationer	Sidor 10-11 och 44-45			
	2-7 Medarbetare	Sidor 28-30			
	2-8 Medarbetare som inte är anställda	Sidor 28 och 30			
	2-9 Styrningsstruktur och sammansättning av styrelse	Sidor 80-87			
	2-10 Nominering och tillsättning av styrelse	Sidor 80-81			
	2-11 Styrelseordförande	Sida 81			
	2-12 Styrelsens roll i att övervaka hanteringen av effekter	Sidor 50-53			
	2-13 Delegering av ansvar för hantering av effekter	Sidor 50-53			
	2-14 Styrelsens roll i hållbarhetsrapportering	Sidor 46, 50-53			
	2-15 Intressekonflikter	Sidor 80-87			
	2-16 Kommunikation av kritiska frågor	Sidor 37 och 50-53			
	2-17 Styrelsens kollektiva kunskap	Sida 50			
	2-18 Utvärdering av styrelsens prestationer	Sidor 80-81			
	2-19 Ersättningspolicyer	Sidor 80-83, not 10 och styrelsens ersättningsrapport https://lifco.se/investerare/corporate-governance/arsstamma-2023/			
	2-20 Process för att bestämma ersättning	Sidor 80-83 och styrelsens ersättningsrapport https://lifco.se/investerare/corporate-governance/arsstamma-2023/			
	2-21 Årlig total ersättningsnivå	Styrelsens ersättningsrapport https://lifco.se/investerare/corporate-governance/arsstamma-2023/	Jämförelse med samtliga medarbetare	Icke tillämpligt	Ersättningsrapporten har upprättats i enlighet med aktiebolagslagen och Kollegiets för svensk bolagsstyrning och omfattar medarbetarna i moderbolaget
	2-22 Uttalande om strategi för hållbar utveckling	Sidor 6-7 och 15			
	2-23 Policyåtaganden	Sidor 18, 27, 32-36, 51-54 och https://lifco.se/sustainability/			
	2-24 Förankring av policyåtaganden	Sidor 18-20, 24-27, 32-36 och 50-53			
	2-25 Processer för att åtgärda negativ påverkan	Sida 51			
	2-26 Mekanismer för att söka råd och framföra klagomål	Sidor 27, 37 och 51			
	2-27 Efterlevnad av lagar och förordningar	Sidor 22 och 37-38			
	2-28 Medlemskap	Sida 35			
	2-29 Förhållningssätt till intressentengagemang	Sida 48			
	2-30 Kollektivavtal	Sida 28			

GRI standard/annan källa	Redovisning	Plats i årsredovisningen eller annan plats om så anges	Utelämnanden		
			Utelämnade krav	Anledning	Förklaring
Väsentliga ämnen					
GRI 3: Väsentliga ämnen 2021	3-1 Process för att fastställa väsentliga ämnen	Sida 46			
	3-2 Förteckning över väsentliga ämnen	Sida 46			
Upphandlingsmetoder					
GRI 3: Väsentliga ämnen 2021	3-3 Styrning av väsentliga ämnen	Sidor 18, 26 och 32			
GRI 204: Upphandlingsmetoder 2016	204-1 Andel utgifter till lokala leverantörer	Sida 45			
Antikorruption					
GRI 3: Väsentliga ämnen 2021	3-3 Styrning av väsentliga ämnen	Sidor 32-34			
GRI 205: Antikorruption 2016	205-1 Andel och antal affärsenheter som analyserats avseende risk för korruption	Sida 34			
	205-2 Kommunikation och utbildning angående antikorruption	Sidor 32-34			
	205-3 Antal fall av korruption och vidtagna åtgärder	Sidor 34 och 37			
Energi					
GRI 3: Väsentliga ämnen 2021	3-3 Styrning av väsentliga ämnen	Sidor 18 och 20			
GRI 302: Energi 2016	302-1 Organisationens energianvändning	Sidor 20-22			
	302-2 Energianvändning utanför organisationen	Sidor 20-22			
	302-3 Energiintensitet	Sidor 20-22			
	302-4 Minskad energianvändning	Sida 20			
	302-5 Minskat energibehov för produkter och tjänster		Minskning av energibehovet för produkter och tjänster	Inte tillämpligt	På grund av att Lifco är ett konglomerat med många olika produkter och tjänster är det inte relevant att aggregera minskningar av energibehovet för produkter och tjänster
Utsläpp					
GRI 3: Väsentliga ämnen 2021	3-3 Styrning av väsentliga ämnen	Sidor 18 och 20			
GRI 305: Utsläpp 2016	305-1 Direkta växthusgasutsläpp (Scope 1)	Sidor 20-22			
	305-2 Indirekta energirelaterade växthusgasutsläpp (Scope 2)	Sidor 20-22			
	305-3 Andra indirekta växthusgasutsläpp (Scope 3)	Sidor 20-22			
	305-4 Intensitet av växthusgasutsläpp	Sidor 20-22			
	305-5 Minskade växthusgasutsläpp	Sidor 20-22			
	305-6 Utsläpp av ozonnedbrytande ämnen (ODS)	Sida 21			
	305-7 Kväveoxider (NOx), svaveloxider (SOx) och andra väsentliga luftutsläpp	Sida 21			
Sysselsättning					
GRI 3: Väsentliga ämnen 2021	3-3 Styrning av väsentliga ämnen	Sidor 24-30			
GRI 401: Sysselsättning 2016	401-1 Nyanställning och personalomsättning	Sidor 27 och 30			
	401-2 Förmåner som ges till heltidsanställda som inte ges till tillfälligt anställda eller deltidsanställda	Sida 26			
	401-3 Föräldraledighet	Sida 28			

GRI standard/annan källa	Redovisning	Plats i årsredovisningen eller annan plats om så anges	Utelämnanden		
			Utelämnade krav	Anledning	Förklaring
Arbetsmiljö och säkerhet					
GRI 3: Väsentliga ämnen 2021	3-3 Styrning av väsentliga ämnen	Sidor 24-27			
GRI 403: Arbetsmiljö och säkerhet 2018	403-1 Arbetsmiljöledningssystem	Sidor 25 och 143-144			
	403-2 Identifiering av faror, riskbedömning och incidentutredning	Sidor 24-25			
	403-3 Företagshälsövård	Sida 25			
	403-4 Samverkan i arbetsmiljöfrågor	Sida 24			
	403-5 Arbetsmiljöutbildningar	Sida 24			
	403-6 Hälsöfrämjande arbete			Ej tillämpligt	Till följd av den stora spridningen i verksamhet och geografi är det inte relevant att sammanställa organisationens tillvägagångssätt för att förebygga eller mildra betydande negativa effekter på arbetsmiljön och säkerheten som är direkt kopplade till verksamhet, produkter eller tjänster genom affärsrelationer och relaterade faror och risker.
	403-7 Våra medarbetares arbetsmiljö hos kunder och samarbetspartners	Sida 24			
	403-8 Arbetstagare som omfattas av ledningssystem för arbetsmiljö och säkerhet	Sida 25			
	403-9 Arbetsrelaterade skador	Sida 25			
	403-10 Arbetsrelaterad ohälsa	Sida 25			
Mångfald och jämställdhet					
GRI 3: Väsentliga ämnen 2021	3-3 Styrning av väsentliga ämnen	Sidor 26-30			
GRI 405: Mångfald och jämställdhet 2016	405-1 Sammansättning av styrelse, ledning och anställda	Sidor 26-30 och 108			
	405-2 Löneskillnad mellan kvinnor och män	Sida 26			
Icke-diskriminering					
GRI 3: Väsentliga ämnen 2021	3-3 Styrning av väsentliga ämnen	Sidor 26-27			
GRI 406: Icke-diskriminering 2016	406-1 Antal fall av diskriminering samt vidtagna åtgärder	Sidor 26-27 och 37			
Kundhälsa och säkerhet					
GRI 3: Väsentliga ämnen 2021	3-3 Styrning av väsentliga ämnen	Sida 36			
GRI 416: Kundhälsa och säkerhet 2016	416-1 Utvärdering av hälso- och säkerhetseffekter av produkter		416-1-a Andel av väsentliga produkt- och tjänstekategorier där effekterna på hälsa och säkerhet behöver åtgärdas effekter bedöms för förbättring	Ej tillämpligt	Lifco är ett konglomerat med företag i många branscher som gör den sammanställda datan irrelevant
	416-2 Efterlevnad gällande produkter och tjänsters påverkan på hälsa och säkerhet	Sida 36			

GRI standard/annan källa	Redovisning	Plats i årsredovisningen eller annan plats om så anges	Utelämnanden		
			Utelämnade krav	Anledning	Förklaring
Marknadsföring och märkning					
GRI 3: Väsentliga ämnen 2021	3-3 Styrning av väsentliga ämnen	Sida 36			
GRI 417: Marknadsföring och märkning 2016	417-1 Krav på produkt- och tjänsteinformation och märkning	Sidor 36 och 38			
	417-2 Incidenter av bristande efterlevnad avseende produkt- och tjänsteinformation och märkning	Sidor 36 och 38			
	417-3 Incidenter av bristande efterlevnad avseende marknadskommunikation	Sidor 36 och 38			
Kundintegritet					
GRI 3: Väsentliga ämnen 2021	3-3 Styrning av väsentliga ämnen	Sida 36			
GRI 418: Kundintegritet 2016	418-1 Underbyggda klagomål rörande intrång i kundernas integritet och förlust av kunddata	Sidor 36 och 38			
Andra upplysningar som inte är en del av Lifcos väsentliga ämnen					
Ekonomisk prestation och effekter					
GRI 201: Ekonomisk prestation 2016	201-1 Skapat och fördelat ekonomiskt värde	Sidor 17 och 35			
GRI 203: Indirekt ekonomisk prestation 2016	203-2 Indirekt väsentliga ekonomiska effekter	Sida 17			
Skatt					
GRI 3: Väsentliga ämnen 2021	3-3 Styrning av väsentliga ämnen	Sidor 34-35			
GRI 207: Skatt 2019	207-1 Förhållningssätt till skatt	Sidor 34-35			
	207-2 Styrning av skatt, kontroll och riskhantering	Sidor 34-35			
	207-3 Engagemang med intressenter och hantering av skatterelaterade problem	Sidor 34-35			
	207-4 Land-för-land-rapportering	Sida 35			
Vatten och avloppsvatten					
GRI 3: Väsentliga ämnen 2021	3-3 Styrning av väsentliga ämnen	Sida 19			
GRI 303: Vatten och avloppsvatten 2018	303-5 Vattenförbrukning	Sida 19			
Biologisk mångfald					
GRI 3: Väsentliga ämnen 2021	3-3 Väsentliga ämnen och dess styrning	Sida 19			
GRI 304: Biologisk mångfald 2016	304-1 Driftplatser som ägs, arrenderas, förvaltas i eller i anslutning till skyddade områden och områden med högt värde för biologisk mångfald utanför skyddade områden	Sida 19			
Avfall					
GRI 306: Avfall 2020	306-5 Farligt avfall som går till destruktion	Sida 19			

LEDNINGSSYSTEM OCH CERTIFIERINGAR

Bolag	Land	Certifiering					
		ISO 3834 Smältsvetsning	ISO 9001 Kvalitetsledning	ISO 13485 Kvalitetsledning för medicintekniska produkter	ISO 14001 Miljöledning	OHSAS 18001/ ISO 45001 Ledningssystem för arbetsmiljö	ISO 50001 Energilednings- system
Ahlberg Cameras AB	Sverige		•				
Aquajet Systems AB	Sverige		•				
Aquajet Systems Holding AB	Sverige		•				
Auger Torque Europe Ltd.	Storbritannien		•				
Auto-Maskin AS	Norge		•		•		
BINC Delaware, Inc	USA		•				
Bode Components GmbH	Tyskland		•				
Brian James Trailers Limited	Storbritannien		•				
Brokk AB	Sverige		•				
Brokk UK Ltd	Storbritannien		•				
Cangini Benne srl	Italien		•				
Cenika AS	Norge				•		
Cleveland Cascades Ltd	Storbritannien		•				
Computer Konkret AG	Tyskland		•	•			
Condale Plastic Ltd	Storbritannien		•				
Cramaro Tarpaulin Systems S.r.l	Italien		•				
DAB Dental AB	Sverige		•		•		
Darda GmbH	Tyskland		•				
DentalEye AB	Sverige			•			
Directa AB	Sverige			•			
Doherty Engineered Attachments Ltd	Nya Zeeland		•		•	•	
Fiberworks AS	Norge		•		•		
Hammasväline OY	Finland		•	•			
Hultdin System AB	Sverige		•				
Indexator Rotator Systems AB	Sverige		•		•	•	
Interadent Zahntechnik GmbH	Tyskland		•				
Interadent Zahntechnik, Inc	Filippinerna		•				
J.H. Orsing AB	Sverige			•			
Jacobsen Dental AS	Norge		•				
Kaniedenta	Tyskland			•			
Kinshofer CZ s.r.o.	Tjeckien	•					
Kinshofer GmbH	Tyskland	•	•				•
Kinshofer Holding Inc.	USA	•					
Kentzler-Kaschner Dental GmbH	Tyskland			•			
Leab Eesti OÜ	Estland		•		•	•	

Bolag	Land	Certifiering					
		ISO 3834 Smältsvetsning	ISO 9001 Kvalitetsledning	ISO 13485 Kvalitetsledning för medicintekniska produkter	ISO 14001 Miljöledning	OHSAS 18001/ ISO 45001 Ledningssystem för arbetsmiljö	ISO 50001 Energilednings- system
Lövånger Elektronik AB	Sverige		●		●		
Lövånger Elektronik Fagersta AB	Sverige		●		●		
Lövånger Elektronik Uppsala AB	Sverige		●		●		
M+W Dental Müller & Weygandt GmbH	Tyskland			●			
MDH AG Mamisch Dental Health	Tyskland			●			
Modul-System Fahrzeugeinrichtungen GmbH	Tyskland		●				
Modul-System HH AB	Sverige		●		●		
Modul-System Ltd	Storbritannien		●		●	●	
Modul-System Nederland B.V	Neder- länderna		●				
Modul-System Polska Sp. Z o.o.	Polen		●		●		
Modul-System S.A.	France		●		●		
Nessco AS	Norge		●		●	●	
Next Hydraulics Srl	Italien		●				
Nordenta AB	Sverige			●			
NorDesign AS	Norge				●		
Parkell Inc.	USA			●			
Plum Deutschland GmbH	Tyskland			●			
Plum Safety ApS	Danmark			●			
Rapid Granulator AB	Sverige		●		●		
Rhein 83 S.r.l.	Italien		●	●			
Rönvig Dental Manufacturing A/S	Danmark			●			
Si Zhou Dental (Shenzhen) Co. Ltd	Kina			●			
Swallow Dental Supplies Ltd	Storbritannien		●				
Tamrotor Marine Compressors AS	Norge		●		●	●	
Tastitalia Stl	Italien		●		●		
Texor AB	Sverige		●				
TMC Compressors Asia Pte. Ltd	Singapore		●		●	●	
Topdental (Products) Ltd	Storbritannien			●			
Trevi Benne S.p.a	Italien		●			●	
UK Point of Sale Group Limited (UK POS)	Storbritannien		●				
Zetterströms Rostfria AB	Sverige	●	●				

ADRESSER

DENTAL

3D Dental ApS

VD: Claus Holmgaard
Kildeparken 12
8722 Hedensted, Danmark
Webb: 3d-dental.dk
E-mail: post@3d-dental.dk
Telefon: +45 76 40 93 00

Anidem Computers AB

VD: Alonso Medina
Hammarbacken 48 6tr
191 49 Sollentuna, Sverige
Webb: anidem.se
E-mail: info@anidem.se
Telefon: +46 8 12 45 45 20

Al dente Software A/S

VD: Mikael Munk Jakobsen
Nydamsvej 8
8362 Hørning, Danmark
Webb: aldente.dk
E-mail: info@aldente.dk
Telefon: +45 87 68 16 01

Almaso För Tandvården AB

VD: Marcus Johansson
Kyrkostigen 5
247 62 Veberöd, Sverige
Webb: almasoft.se
E-mail: info@almasoft.se
Telefon: +46 46 23 81 80

Caring Technology Ltd

VD: Daniel Eastwood
26 Elswick East Terrace
Newcastle Upon Tyne NE4 7LI, Storbritannien
Webb: sasuk.com
E-mail: enquiries@sasuk.com
Telefon: +44 191 2722 222

Computer konkret AG

VD: Michael Brand
Theoder-Körner-Strasse 6
082 23 Falkenstein, Tyskland
Webb: ivoris.de
E-mail: info@ivoris.de
Telefon: +49 3745 78240

CONSYS Gesellschaft für Softwaretechnologie und Systementwicklung mbH

VD: Michael Brand
Landsbergerstrasse 400
812 41 München, Tyskland
Webb: consys.de
E-mail: info@consys.de
Telefon: +49 89 5897 890

DAB Dental AB

VD: Céline Flach
Box 423, Finvids väg 8
194 04 Upplands Väsby, Sverige
Webb: dabdental.se
E-mail: kontakt@dabdental.se
Telefon: +46 8 506 505 00

DAB Eesti OÜ

VD: Agne Bagdziunaite
Tulika 19/1
106 13 Tallin, Estland
Webb: dabdental.ee
E-mail: info@dabdental.ee
Telefon: +372 6 39 13 20

DAB Dental Latvia SIA

VD: Beate Gaile
Dzelzavas iela 117
1021 Riga, Lettland
Webb: dabdental.lv
E-mail: info@dabdental.lv
Telefon: +371 26 107 636

DAB Dental UAB

VD: Agne Bagdziunaite
Laisves pr 78B
052 63 Vilnius, Litauen
Webb: dabdental.lt
E-mail: dental@dabdental.lt
Telefon: +370 52070 888

Dansk Nordenta A/S

VD: Claus Holmgaard
Nydamsvej 8
8362 Hørning, Danmark
Webb: nordenta.dk
E-mail: nordenta@nordenta.dk
Telefon: +45 87 68 16 11

Dent Unit s.r.o

VD: Pavel Hartman, Roman Stárek
Obvodní 23/39
50332 Hradec Králové, Tjeckien
Webb: dentunit.cz
E-mail: info@dentunit.cz
Telefon: +420 495 454 394

Dental Grupa d.o.o

VD: Zeljko Gucunski, Zeljko Basic
43. Istarske divizije 20
524 70 Umag, Kroatien
Webb: dentalgrupa.hr
E-mail: info@dentalgrupa.hr
Telefon: +385 91 125 5746

DentalEye AB

VD: Marcus Johansson
Löwvägen 9
163 45 Spånga, Sverige
Webb: dentaley.com
E-mail: info@dentaley.com
Telefon: +46 8 621 07 00

DentalTiger GmbH

VD: Franziska Knobloch
Reichardsweide 40
636 54 Büdingen, Tyskland
Webb: dentaltiger.de
E-mail: info@dentaltiger.de
Telefon: +49 6042 978 0550

Dentamed (ČR) spol. s.r.o.

VD: Ludek Rudovský
Pod Lipami 2620/41
130 00 Prag, Tjeckien
Webb: dentamed.cz
E-mail: info@dentamed.cz
Telefon: +420 266 007 111

Denterbridge SAS

VD: Charles Mamisch
6 Rue Villaret de Joyeuse
750 17 Paris, Frankrike
Webb: denterbridge.fr
E-mail: comptabilite@denterbridge.fr
Telefon: +33 1 40 55 95 55

Dental-Direct AS

VD: Richard Thomassen
Tverrmyra 16
3185 Skoppum, Norge
Webb: dental-direct.no
E-mail: post@dental-direct.no
Telefon: +47 33 07 15 00

Directa AB

VD: Henric Karsk
Box 723, Finvids väg 8
194 27 Upplands Väsby, Sverige
Webb: directadental.com
E-mail: info@directadental.com
Telefon: +46 8 506 505 75

Directa, Inc.

VD: Francisco Cortes
64 Barnabas Road, Unit 3
Newtown, CT 064 70, USA
Webb: directadental.com
E-mail: infousa@directadental.com
Telefon: +1 203 491 2273

EDP European Dental Partner Holding GmbH

VD: Charles Mamish, Per Waldemarson,
Reinhold Kuhn
Roggenhorster Strasse 7
235 56 Lübeck, Tyskland
Webb: edp-holding.com
E-mail: info@edp-holding.eu
Telefon: +49 6042 880 088

Ellman Produkter AB

VD: Jonas Redin
c/o DAB Dental AB, Box 423
194 04 Upplands Väsby, Sverige
Webb: dabdental.se
E-mail: kontakt@dabdental.se
Telefon: +46 8 646 11 02

Hammasväline OY

VD: Björn Karlsson
PL 15, 021 01 Espoo, Finland
Webb: hammasvaline.fi
E-mail: info@hammasvaline.fi
Telefon: +358 10 588 6000

InteraDent Zahntechnik GmbH

VD: Thomas Albrecht
Roggenhorster Strasse 7
235 56 Lübeck, Tyskland
Webb: interadent.com
E-mail: info@interadent.de
Telefon: +49 451 879 850

InteraDent Zahntechnik Philippines, Inc.

VD: Dieter Schneider
Lot 3275 Interadent Bldg, Pascor Drive
RP-1704 Parañaque City Manila, Filippinerna
Telefon: +63 2 852 4029

J.H. Orsing AB

VD: Henric Karsk
Box 16077
250 16 Råå, Sverige
Webb: orsing.se
E-mail: orsing@orsing.se
Telefon: +46 42 29 55 00

Jacobsen Dental AS

VD: Thomas Løbben
Boks 97, Alnabru
0614 Oslo, Norge
Webb: Jacobsen-dental.no
E-mail: post@jacobsen-dental.no
Telefon: +47 22 79 20 20

Kaniedenta Dentalmedicinske Erzeugnisse GmbH & Co KG

VD: Ronald Niehaus
Zum Haberland 36
320 51 Herford, Tyskland
Webb: kaniedenta.de
E-mail: info@kaniedenta.de
Telefon: +49 5221 345 50

Kentzler- Kaschner Dental GmbH

VD: Silvia Hermann/ Josef Schwarz
Mühlgraben 36
734 76 Ellwangen, Tyskland
Webb: kkd-topdent.de
E-mail: info@kk-topdent.de
Telefon: +49 7961 9073 0

LIC Scadenta AS

VD: Arild Haugeland
Postboks 443, Hamangskogen 60
1338 Sandvika, Norge
Webb: licscadenta.no
E-mail: firmapost@licscadenta.no
Telefon: +47 67 80 58 80

Lifco Dental AB

VD: Jonas Redin
c/o Lifco AB
745 85 Enköping, Sverige
Webb: lifcodental.se
E-mail: e-post@lifcodental.se
Telefon: +46 171 478450

Lifco Dental International AB

VD: Jonas Redin
c/o Lifco AB
Verkmästaregatan 1
745 85 Enköping, Sverige
Webb: lifco.se
E-mail: finance@lifco.se
Telefon: +46 72 717 59 05

MDH AG Mamisch Dental Health

VD: Charles Mamisch
Schenkendorfstrasse 29
454 72 Mülheim an der Ruhr, Tyskland
Webb: mdh-ag.de
E-mail: info@mdh-ag.de
Telefon: +49 208 469 599 0

M+W Dental Müller und Weygandt GmbH

VD: Franziska Knobloch
Reichardsweide 40
636 54 Büdingen, Tyskland
Webb: mwdental.de
E-mail: kontakt@mwdental.de
Telefon: +49 6042 880 088

M+W Dental Handels GmbH

VD: Wolfgang Schuster
Albert-Schweitzer-Gasse 6A
1140 Wien, Österrrike
Webb: mwdental.at
E-mail: kontakt@mwdental.at
Telefon: +43 800 500 809

M+W Dental Magyarország Kft.

VD: János Szabó
Csillaghegyi út 19-21
1037 Budapest, Ungern
Webb: mwdental.hu
E-mail: dental@mwdental.hu
Telefon: +36 1 436 9790

M+W Dental Swiss AG

VD: Franziska Knobloch
Länggstrasse 15, 8308 Illnau, Schweiz
Webb: mwdental.ch
E-mail: kontakt@mwdental.ch
Telefon: +41 800 002 300

MedTec Medizintechnik GmbH

VD: Sarah Hartman
Sportparkstrasse 9
35578 Wetzlar, Tyskland
Webb: mbst.de
E-mail: info@mbst.de
Telefon +49 644 1679 180

Muntermann Holding GmbH

VD: Axel Muntermann
Sportparkstrasse 9
35578 Wetzlar, Tyskland
E-mail: info@muntermann-holding.de

Nordenta AB

VD: Torbjörn Hansson
Verkmästaregatan 1
745 85 Enköping, Sverige
Webb: nordenta.se
E-mail: info@nordenta.se
Telefon: +46 171 230 00

Oslo Dental AS

VD: Kristian F Melby
Tromøyveien 24
4841 Arendal, Norge
Webb: oslodental.com
E-mail: post@oslodental.com
Telefon: +47 94 47 09 02

Parkell Europe AB

VD: Patrizia Mattiucci
Box 723, Finvids väg 8
194 27 Upplands Väsby, Sverige
Webb: parkell.com
E-mail: infoeurope@parkell.com
Telefon: +46 8 506 505 75

Parkell, Inc.

VD: David M Mott
300 Executive Drive
Edgewood, NY 117 17, USA
Webb: parkell.com
E-mail: info@parkell.com
Telefon: +1 631 249 1134

Perfect Ceramic Dental Company Ltd

VD: Charles Mamisch
RM 1809, Office Tower Two, Grand Plaza 625,
Nathan Road Kowloon 852, Hongkong
E-mail: koose@mdh-ag.de
Telefon: +852 2783 7768

Plum Deutschland GmbH

VD: Bo Winther Barkholt
Norden am Dorf 4a
274 76 Cuxhaven, Tyskland
Webb: plum-deutschland.de
E-mail: info@plum-deutschland.de
Telefon: +49 4721 681 801

Plum Safety ApS

VD: Bo Winther Barkholt
Mandelalleen 1
5610 Assens, Danmark
Webb: plum.eu
E-mail: info@plum.eu
Telefon: +45 69 16 96 00

Praezimed Service GmbH

VD: Jose Domingo Cartez- Blanco
Volksdorfer Grenzweg 143
223 59 Hamburg, Tyskland
Webb: praezimed.de
E-mail: info@praezimed.de
Telefon: +49 40 645 088 0

Preventum Partner AB

VD: Henrik Bergehåger
Kungsgatan 35B
736 32 Kungsör, Sverige
Webb: Preventum.nu
E-mail: info@preventum.nu
Telefon: +46 227 120 60

Prodent International d.o.o.

VD: Vojislav Andejlic
Zvezna ulica 2A
1000 Ljubljana, Slovenien
Webb: prodent.si
E-mail: info@prodent.si
Telefon: +368 1 5204 800

Rhein'83 S.r.l

VD: Gianni Storni
Via Zago 10/ABC
401 28 Bologna, Italien
Webb: rhein83.com
E-mail: info@pec.rhein83.it
Telefon: +39 051 244510

Ronvig Dental Manufacturing A/S

VD: Annette Ravn Nielsen
Gl. Vejlevej 59
8721 Daugård, Danmark
Webb: ronvig.com
E-mail: export@ronvig.com
Telefon: +45 70 23 34 11

SchwanDental Deutschland GmbH

VD: Tomas Albrecht
Roggenhorster Strasse 7
235 56 Lübeck, Tyskland
Webb: schwandental.de
E-mail: info@schwandental.de
Telefon: +49 451 879 850

Si Zhou Dental (Shenzhen) Co. Ltd

VD: Gow Cheng Pak
8/F, Block 12, CuiGang Industrial District 6
HuaiDe Zone, Fuyong, Baoan, Shenzhen
518103 Guangdong, Kina
E-mail: samuel.gow@perfectdental-mdh.com
Telefon: +86 755 27864816

Smilodentax GmbH

VD: Mesut Koymatcik
Wiltzlebenstrasse 15
454 72 Mülheim an der Ruhr, Tyskland
Webb: smilodentax.de
E-mail: info@smilodentax.de
Telefon: +49 208 740 500

Specialist Alarm Services Ltd

VD: Daniel Eastwood
26 Elswick East Terrace
Newcastle Upon Tyne, NE4 7LI, Storbritannien
Webb: sasuk.com
E-mail: enquiries@sasuk.com
Telefon: +44 191 2722 222

Swallow Dental Supplies Limited

VD: James Weller
 Unit 5 Marrtree Business Park, Ryefield
 BD20OEF Silsden, Storbritannien
 Webb: swallowdental.co.uk
 E-mail: sales@swallowdental.co.uk
 Telefon: +44 1535 656312

Technomedics Norge AS

VD: Arild Haugeland
 Gramveien 68, 1832 Askim, Norge
 Webb: technomedics.no
 E-mail: mail@technomedics.no
 Telefon: +47 69 88 79 20

Topdental (Products) Ltd

VD: Daniel Rollén
 Unit 12 Ryefield Way, Silsden
 Keighley BD20 OEF, Storbritannien
 Webb: topdentaldirect.com
 E-mail: sales@topdental.co.uk
 Telefon: +44 1535 652 750

Westroad Properties, Inc

VD: Luis Marco I. Avancena
 Lot 3275 Interadent Bldg, Pascor Drive
 1704 Parañaque City Manila, Filippinerna
 Telefon: +63 2 852 4029

DEMOLITION & TOOLS**2 C Factory S.r.l**

VD: Cangini Davide
 via Terni
 47522 San Carlo di Cesena, Italien
 Webb: 2cfactory.com
 E-mail: amministrazione@2cfactory.com
 Telefon: +39 0547 662202

Ahlberg Cameras AB

VD: Johan Bäckström
 Gösvägen 22
 761 41 Norrtälje, Sverige
 Webb: ahlbergcameras.com
 E-mail: contact@ahlbergcameras.com
 Telefon: +46 176 20 55 00

Ahlberg Cameras, Inc.

VD: Johan Bäckström
 3811 Peachtree Ave. Ste 200
 Wilmington NC 280 403, USA
 Webb: ahlbergcameras.com
 E-mail: frontdesk@ahlbergcamera.com
 Telefon: +1 (0) 910 399 4240

Aquajet Systems Holding AB

VD: Roger Simonsson
 Brunnsvägen 15
 574 53 Holsbybrunn, Sverige
 Webb: aquajet.se
 E-mail: aquajet@aquajet.se
 Telefon: +46 383 508 01

Aquajet Systems AB

VD: Roger Simonsson
 Brunnsvägen 15
 574 53 Holsbybrunn, Sverige
 Webb: aquajet.se
 E-mail: aquajet@aquajet.se
 Telefon: +46 383 508 01

Auger Torque (Europe) Ltd

VD: Alistair Brydon
 Shipton Downs Farm
 GL54 4DX, Gloucestershire
 Storbritannien
 Webb: augertorque.com
 E-mail: sales@augertorque.com
 Telefon: +44 1451 861652

Auger Torque Australia Pty Ltd

VD: Kelvin Hamilton
 481 Boundary Road, Darra
 Brisbane, Queensland 4076, Australia
 Webb: augertorque.com
 E-mail: sales@augertorque.au
 Telefon: +61 73274 2077

Auger Torque China Co Ltd

VD: Alistair Brydon
 Baozchan Road, Tongyi Industrizone, Dongwu,
 Yinzhou, Ningbo 315114, Kina
 Webb: augertorque.com
 E-mail: Michael.huang@augertorquechina.com
 Telefon: +86 574 884 88181

BeGrips AB

VD: Hans Valdermarson
 Farmgatan
 282 72 Sösdala, Sverige
 E-mail: info@rf-system.se
 Telefon: +46 44 817 07

Biemmeo S.r.l

VD: Riccardo Bonato
 Via Ponticelli 50
 36020 Agugliaro, Italien
 E-mail: biemmeo@alice.it
 Telefon: +39 444 760828

BINC Delaware, Inc.

VD: Lars Lindgren
 17321 TYE ST SE
 WA 97272, USA
 Webb: brokk.com/us
 E-mail: info@brokkinc.com
 Telefon: +1 360 794 1277

Brokk AB

VD: Martin Krupicka
 Box 730, Risbergsgatan 67
 931 27 Skellefteå, Sverige
 Webb: brokk.com
 E-mail: info@brokk.com
 Telefon: +46 910 711 800

Brokk Asia-Pacific Pte Ltd

VD: Richard Yip
 51 Bukit Batok Crescent, Unity Center 04-26,
 658077 Singapore, Singapore
 Webb: brokk.com
 E-mail: info@brokk.com.sg
 Telefon: +65 6316 2500

Brokk Australia Pty Ltd

VD: Wilhelm Visser
 9 Colorado Court
 Morphet Vale SA 5162, Australien
 Webb: brokk.com/au
 E-mail: info@brokk.com.au
 Telefon: +61 8 8387 7742

Brokk (Beijing) Machines Co. Ltd

VD: William Liu
 A1208, Chengjian Plaza,
 Beitapingzhuang road no 18.
 100088 Haidian District, Beijing, Kina
 Webb: brokk.com/cn
 E-mail: info-2008@brokk.com.cn
 Telefon: +86 1350 1372 039

Brokk BeNeLux SARL

VD: Joachim Van de Perre
 Hofstraat 9-15
 3980 Ressengerlo, Belgien
 Webb: brokk.com
 E-mail: benelux@brokk.com
 Telefon: +32 472 67 15 50

Brokk Bricking Solutions, Inc.

VD: Heather Harding
 1144 Village Way
 Monroe WA 982 72, USA
 Webb: brickingsolutions.com
 E-mail: info@brokkinc.com
 Telefon: +1 360 794 1277

Brokk DA GmbH

VD: Andreas Ruf
 Friedenweilerstrasse 37 C
 798 77 Friedenweiler, Tyskland
 Webb: brokk.de
 E-mail: info@brokk.de
 Telefon: +49 7654 21297-0

Brokk France SAS

VD: Michel Sanz
 ZI Inova 3000, BR 20033
 881 50 Thaon les Vosges, Frankrike
 Webb: brokk.fr
 E-mail: info@brokk.fr
 Telefon: +33 3 29 390 390

Brokk Italia S.r.l

VD: Roberto Giti Ruberto
Via Antonio Magni 54
22100 Como, Italien
Webb: brokk.com/it
E-mail: info@brokk.it
Telefon: +39 0312 64087

Brokk Middle East FZE

VD: Haitham Gouda
PO Box 5005132/Office No.1103 Jafza One
Tower A, Jebel Ali Free Zone, 260 76 Dubai,
Förenade Arabemiraten
Webb: brokk.com
E-mail: haitham.gouda@brokk.com
Telefon: +971 4 8170278

Brokk Norge AS

VD: Dag-Helge Andresen
Industriveien 24
1424 Ski, Norge
Webb: brokk.com/no
E-mail: info@brokk.no
Telefon: +47 9483 9507

Brokk Sales Canada, Inc

VD: Lars Lindgren
1732 21 TYE ST SE, suit B
97 272 Vancouver BC, Kanada
Webb: brokkinc.com
E-mail: info@brokkinc.com
Telefon: +1 360 794 1277

Brokk Switzerland GmbH

VD: Dieter Kaupp
Vorderschlundstrasse 5
6010 Kriens, Schweiz
Webb: brokk.com/ch
E-mail: dieter.kaupp@brokk.ch
Telefon: +41 41 755 39 77

Brokk UK Ltd

VD: Nathan Sayers
Unit 2A, Moss End Business Village
Crooklands, Milnthorpe
Cumbria, LA7 7NU, Storbritannien
Webb: brokk.com/uk
E-mail: admin@brokk.co.uk
Telefon: +44 15395 66055

Cangini Benne S.r.l

VD: Cangini Davide
Via Savio 29/31
47027 Sarsina, Italien
Webb: canginibenne.com
E-mail: cangini@canginibenne.com
Telefon: +39 0547 698 020

Cormidi S.r.l

VD: Armando Cormidi
via Fonte 342
84069 Roccadaspide, Italien
Webb: cormidi.com
E-mail: info@cormidi.com
Telefon: +39 0547 698020

Cormidi USA, Inc

VD: Robert G. Testa
25 Broad St.
Norwalk, CT 06851, USA
Webb: cormidiusa.com
E-mail: rgt@cormidiusa.com
Telefon: +1 2038466120

Darda GmbH

VD: Burkhard Darda
Im Tal 1
78176 Blumberg, Tyskland
Webb: darda.de
E-mail: info@darda.de
Telefon: +49 7702 4391 0

Darda (Beijing) Construction Machinery Co. Ltd

VD: Samuel Zhang
Room 306, Landmark Tower 2
8 North Dongsanhuan Road,
100004 Beijing, Kina
Webb: darda.com.cn
E-mail: info@darda.com.cn
Telefon: +86 10 6590 6422

Demolition and Recycling Equipment B.V.

VD: Ruud de Gier, Marcel Vening
De Hoek 32
5431 NS Cuijk, Nederländerna
Webb: demarec.com
E-mail: info@demarec.com
Telefon: +31 485 442 300

Doherty Engineered Attachments Ltd

VD: Jeremy Doherty
98 Paerangi Place, Tauriko
3142 Tauranga, Nya Zeeland
Webb: dohertydirect.net
E-mail: sales@dohertydirect.net
Telefon: +64 7 574 3000

Doherty Couplers Pty Ltd

VD: Jeremy Doherty
PO Box 701, Annerley
4103 Darra, Queensland, Australien
Webb: dohertydirect.net
E-mail: sales@dohertydirect.net
Telefon: +61 1800 057 021

Hammer S.r.l

VD: Valerio Modugno
Via Oleifici dell'Italia Meridionale Lotto G1
700 56 Molfetta, BA, Italien
Webb: hammereurope.com/it
E-mail: hammer@hammersrl.com
Telefon: +39 080 337 5317

Hultdin System AB

VD: Tobias Åman
Skolgatan 12
939 31 Malå, Sverige
Webb: hultdins.se
E-mail: sales@hultdins.se
Telefon: +46 953 418 00

Indexator Rotator Systems AB

VD: Samuel Gottneresson
Box 11
922 21 Vindeln, Sverige
Webb: indexator.com
E-mail: rotator@indexator.com
Telefon: +46 933 148 00

Kinshofer CZ s.r.o.

VD: Thomas Friedrich
Cs.Legii 568
378 10 Ceske Velenice, Tjeckien
Webb: kinshofer.com
E-mail: info@kinshofer.com
Telefon: +42 384 795 110

Kinshofer France SARRL

VD: Thomas Friedrich
8 B Rue Gabriel Voisin, CS 40003
516 88 Reims, Frankrike
Webb: kinshofer.com
E-mail: info@kinshofer.com
Telefon: +33 388 3955 00

Kinshofer GmbH

VD: Thomas Friedrich
Raiffeisenstrasse 12
836 07 Holzkirchen, Tyskland
Webb: kinshofer.com
E-mail: info@kinshofer.com
Telefon: +49 8021 8899 0

Kinshofer Holding, Inc.

VD: Francois Martin
6420 Inducon Drive Suite G
Sanborn, NY 14132, USA
Webb: kinshofer.com
E-mail: f.martin@kinshofer.com
Telefon: +1 716 731 4359

Kinshofer Liftall Inc.

VD: Francois Martin
5040 Mainway Drive, Unit #11
Burlington, ON L7L 7G5, Kanada
Webb: kinshofer.com
E-mail: sales-northamerica@kinshofer.com
Telefon: +1 905 335 2856

Kinshofer UK Ltd

VD: Alistair Brydon
Shipton Downs Farm, Hazelton
LG54 4DX Gheltenham, Storbritannien
Webb: kinshofer.com
E-mail: accounts_uk@kinshofer.com.uk
Telefon: +44 145 16 1652

Kinshofer USA, Inc.

VD: Francois Martin
6420 Inducon Drive Suite G
Sanborn, NY 14132, USA
Webb: kinshofer.com
E-mail: sales-usa@kinshofer.com
Telefon: +1 716 731 4357

Mars Greiftechnik GmbH

VD: Thomas Friedrich
Grenzlandstrasse 5
3950 Gmünd, Österrike
Webb: kinshofer.com
E-mail: info@kinshofer.com
Telefon: +43 2852 5443 80

MultiOne S.r.l

VD: Zanini Stefano
via Palù, 6/8
36040 Grumolo delle Abbadesse, Vicenza, Italien
Webb: multione.com
E-mail: info@multione-csf.com
Telefon: +39 0444 264 600

MultOne Deutschland GmbH

VD: Tomas Sterkel
Dieselsarbe 15b
648 07 Holzkirchen, Tyskland
Webb: de.multione.com
E-mail: info@multione-deutschland.gmbh
Telefon: +49 6071 4964970

Multione America LCC

VD: Carraro Fiorenza
4035 S. Fremont
Springfield MO 65 804, USA
Telefon: +1 417 883 5348 102

Multione Italia S.r.l

VD: Zanini Stefano
via Palù, 6/8
36040 Grumolo delle Abbadesse, Vicenza, Italien
Webb: multione.com
E-mail: info@multione-csf.com
Telefon: +39 0444 264 600

PP Greiftechnik GmbH

VD: Thomas Friedrich
Raiffeisenstrasse 12
836 07 Holzkirchen, Tyskland
Webb: kinshofer.com
E-mail: info@kinshofer.com
Telefon: +49 8021 8899 0

RF System AB

VD: Hans Valdemarson
Furutorpsgatan 6
288 34 Vinslöv, Sverige
Webb: rf-system.se
E-mail: info@rf-system.se
Telefon: +46 44 817 07

Solesbee's Equipment & Attachment LCC

VD: David Jenkins
2640 Jason Industrial Parkway
Winston GA 301 87, USA
Webb: solesbees.com
E-mail: djenkins@solesbees.com
Telefon: +1 770 949 9231

Trevi Benne S.p.A

VD: Luca Vaccaro
Via Bergoncino 18
36025 Noventa Vicentina, Italien
Webb: trevibenne.it
E-mail: info@trevibenne.it
Telefon: +39 444 760773

SYSTEMS SOLUTIONS**Sorb Industri AB**

VD: Martin Linder
c/o Lifco AB
745 85 Enköping, Sverige
Webb: sorb.se
Telefon: +46 72 717 59 05

BYGGMATERIAL**BCC Solution OY**

VD: Mika Joutsila
Härkälenkki 3
1730 Vantaa, Finland
Webb: bccsolutions.fi
E-mail: sales@bccsolutions.fi
Telefon: +358 9222 5001

Blinken Tools AB

VD: Christer Åslund
Sågverksgatan 32
652 21 Karlstad, Sverige
Webb: blinken.eu
E-mail: info@blinken.eu
Telefon: +46 54 21 60 60

Blinken AS

VD: Joar Johannessen
Postboks 122
1620 Gressvik, Norge
Webb: blinken.no
E-mail: blinken@blinken.no
Telefon: +47 90 70 11 00

Bode Components GmbH

VD: Uwe Wiemer
Eichsfelder Strasse 29
40595 Düsseldorf, Tyskland
Webb: bode-components.com
E-mail: info@bode-components.com
Telefon: +49 2117 792 750

Cenec Tavlebygg AS

VD: Arne Dahlum
Sjøfartsgata 12
7714 Steinkjer
Webb: cenec.no
Telefon: +47 45 86 10 44

Cenika AB

VD: Thomas Jensen
Verkstadsvägen 24
245 34 Staffanstorps, Sverige
Webb: cenika.se
E-mail: post@cenika.se
Telefon: +46 40 631 55 00

Cenika AS

VD: Svein Tore Moe
Joseph Kellers vei 27
3409 Tranby, Norge
Webb: cenika.no
E-mail: post@cenika.no
Telefon: +47 32 24 03 00

Cenika Varme AS

VD: Kenneth Skretteberg
Joseph Kellers vei 27
3409 Tranby, Norge

Elit Scandinavian AB

VD: Daniel Sørensen
Box 132
517 23 Bollebygd, Sverige
Webb: elitsg.se
E-mail: info@elitsg.se
Telefon: +46 19 500 3010

Elit Scandinavia ApS

VD: Daniel Sørensen
Gl Skivevej 73 B
8800 Viborg, Danmark
Webb: elit.dk
E-mail: info@elit.dk
Telefon: +45 48 44 60 60

Elit AS

VD: Daniel Sørensen
Hellenvegen 9
2022 Gjerdrum, Norge
Webb: elit.no
E-mail: firmapost@elit.no
Telefon: +47 63 93 88 80

Elvärmeprodukter i Skellefteå AB

VD: Johan Bellgran
Nålvägen 5
93157 Skellefteå, Sverige
Webb: evpab.com
E-mail: info@evp.se
Telefon: +46 910 702 188

ERC Systems AB

VD: Niklas Persson
Skalles Väg 14
605 97 Norrköping, Sverige
Webb: ercsystems.se
E-mail: info@ercsystems.se
Telefon: +46 11 13 00 60

Fiberworks AS

VD: Roger Wahlgren
Eikenga 11
0579 Oslo, Norge
Webb: fiberworks.no
E-mail: roger@fiberworks.no
Telefon: +47 40 00 40 50

Hantekno OY

VD: Mika Joutsila
Härkälenkki 3
1730 Vantaa, Finland
Webb: hantekno.fi
E-mail: info@hantekno.fi
Telefon: +358 4074 55730

Harrico PTE OY

VD: Mika Joutsila
Härkälenkki 3
1730 Vantaa, Finland
Webb: harrico.fi
E-mail: info@harrico.fi
Telefon: +358 9530 6650

Heinz Schüller GmbH

VD: Harald Gruber
St. Georgen Strasse 26
954 63 Bindlach, Tyskland
Webb: heinz-schuller.de
E-mail: info@heinz-schuller.de
Telefon: +49 9208 6000

Hydal AS

VD: Hagbard Sandhåland
Hydrovegen 160
4265 Håvik, Norge
Webb: hydal.com
E-mail: post@hydal.com
Telefon: +47 52 84 81 00

Nordesign AS

VD: Hege B. Gjerde Mittet
 Granåsveien 7
 7069 Trondheim, Norge
 Webb: nordesign.no
 E-mail: nordesign@nordesign.no
 Telefon: +47 73 84 95 50

P-line Netherlands B.V.

VD: Frans van Veen
 Hoge Rijndijk 259
 2382 AM Zoeterwoude, Nederländerna
 Webb: proline-group.nl
 E-mail: info@proline-group.nl
 Telefon: +31 85 273 76 50

Proline Danmark ApS

VD: Heine Buhl
 Lunikvej 24
 2670 Greve, Danmark
 Webb: proline-group.com
 E-mail: info@proline-group.dk
 Telefon: +45 6361 8545

Proline Norge AS

VD: Anders Arnell
 Frysjavaen 35
 0884 Oslo, Norge
 Webb: proline-group.com
 E-mail: post@prolineas.com
 Telefon: +47 22 95 02 50

Prolinesystems Relining OY

VD: Risto Heiniemi
 Koivulehdontie 4
 01510 Vantaa, Finland
 Webb: proline-group.com/fi
 E-mail: risto.heiniemi@proline-group.fi
 Telefon: +358 102 390 060

Proline Syd AB

VD: Einar Jönsson
 Stenyxegatan 14
 213 76 Malmö, Sverige
 Webb: proline-group.com
 E-mail: info@proline-group.com
 Telefon: +46 40 671 79 90

Proline Väst AB

VD: Johan Kling
 Datavägen 18
 436 32 Askim, Sverige
 Webb: proline-group.com
 E-mail: info@proline-group.com
 Telefon: +46 31 68 62 40

Proline Öst AB

VD: Anna Fernandez
 Box 114, Hovslagarevägen 31
 191 22 Sollentuna, Sverige
 Webb: proline-group.com
 E-mail: info@proline-group.com
 Telefon: +46 8 594 774 50

Proline Nord AB

VD: Per-Olof Nilsson
 Utjordsvägen 9M
 802 91 Gävle, Sverige
 Webb: proline-group.com
 E-mail: info@proline-group.com
 Telefon: +46 26 54 22 00

Proline Group AB

VD: Niklas Persson
 Box 114, Turebergs Allé 2
 192 62 Sollentuna, Sverige
 Webb: proline-group.com
 E-mail: info@proline-group.com
 Telefon: +46 8 594 774 50

Pro 10 Optix AB

VD: Linus Nordgren
 Vikdalsvägen 50
 131 51 Nacka Strand, Sverige
 Webb: prooptix.se
 E-mail: info@prooptix.se
 Telefon: +46 8 120 477 50

SERVICE OCH DISTRIBUTION**Brian James Trailers Holding Limited**

VD: Lewis James
 Sopwith Way, Drayton Field Industrial
 Estate, Daventry
 NN11 8PB Northamptonshire, Storbritannien
 Webb: brianjamestrailers.co.uk
 E-mail: enquiries@brianjamestrailers.co.uk
 Telefon: +44 1327 308833

Brian James Trailers Limited

VD: Lewis James
 Sopwith Way, Drayton Field Industrial
 Estate, Daventry
 NN11 8PB Northamptonshire, Storbritannien
 Webb: brianjamestrailers.co.uk
 E-mail: lewisjames@brianjamestrailers.co.uk
 Telefon: +44 1327 308833

Brian James Trailers GmbH

VD: Lewis James
 Göhrener Strasse 6
 044 63 Störmthal, Tyskland
 Webb: brianjamestrailers.de
 E-mail: t.ahrens@brianjamestrailers.de
 Telefon: +49 34297 14548-3

Condale Holding Ltd

VD: Micheal Stewart
 Unit 5 Independent Business Park,
 Imberhorne Lane
 East Grinstead, West Sussex, RH19 1TU,
 Storbritannien

Condale Plastics Ltd

VD: Micheal Stewart
 Unit 5 Independent Business Park,
 Imberhorne Lane
 East Grinstead, West Sussex, RH19 1TU,
 Storbritannien
 Webb: condaleplastics.com
 E-mail: admin@condaleplastics.com
 Telefon: +44 1342 312 714

Cramaro España S.L

VD: Jose Angel Moncho Charfole
 Ribarroja Del Turia
 46394 Valencia, Spanien
 Webb: cramaro.es
 E-mail: info@cramaro.es
 Telefon: +34 (96) 192 06 99

Cramaro Deutschland GmbH

VD: Jens Schrijver
 Weyerhofstr. 68
 47803 Krefeld, Tyskland
 Webb: cramaro.de
 E-mail: Infodeutschland@cramaro.com
 Telefon: +49 21513 874 930

Cramaro France SARL

VD: Marco Dian
 Route de la Ferte Alais 191
 911 50 Morigny Campigny, Frankrike
 Webb: cramaro.com
 E-mail: infofrance@cramaro.com
 Telefon: +33 1 697 81848

Cramaro Holding SpA

VD: Matteo Gianazza
 Via Quari Destra 71/G
 370 44 Cologna Veneta, Italien
 Webb: cramaro.com
 E-mail: office@cramaro.com
 Telefon: +39 0442 411688

Cramaro Tarpaulin System S.r.l

VD: Matteo Gianazza
 Via Quari Destra 71/G
 370 44 Cologna Veneta, Italien
 Webb: cramaro.com
 E-mail: office@cramaro.com
 Telefon: +39 0442 411688

DVG De Vecchi S.r.l.

VD: Mario Conti / Giovanna de Vecchi
 Via don Luigi Sturzo 7
 20872 Cornate d'Adda Fraz. Colnago (MB),
 Italien
 Webb: dvg.coffee
 E-mail: info@dvgdevecchi.com
 Telefon: +39 0396 95142

EFKA Holding B.V

VD: Ids Boersma
 De Meerpaal 10
 9206 AJ Drachten, Nederländerna
 Webb: efka.nl
 E-mail: info@efka.nl
 Telefon: +31 512 472721

EFKA B.V

VD: Ids Boersma
 De Meerpaal 10
 9206 AJ Drachten, Nederländerna
 Webb: efka.nl
 E-mail: info@efka.nl
 Telefon: +31 512 472721

EFKA International B.V

VD: Ids Boersma
 De Meerpaal 10
 9206 AJ Drachten, Nederländerna
 Webb: efka.nl
 E-mail: info@efka.nl
 Telefon: +31 512 472721

EFKA Nederland B.V

VD: Ids Boersma
 De Meerpaal 10
 9206 AJ Drachten, Nederländerna
 Webb: efka.nl
 E-mail: info@efka.nl
 Telefon: +31 512 472721

Modul-System AS

VD: Henrik Persson
 Kragerudveien 80, Hellerudsletta
 2013 Skjetten, Norge
 Webb: modul-system.no
 E-mail: info@modul-system.no
 Telefon: +47 67 07 72 73

Modul-System Fahrzeugeinrichtungen GmbH

VD: David Mickelson
 Bruder-Kremer-Strasse 6
 655 49 Limburg a.d. Lahn, Tyskland
 Webb: modul-system.de
 E-mail: info@modul-system.de
 Telefon: +49 800 518 19 20

Modul-System Finland OY

VD: Jirka Sottinen
 Koskelonkuja 1B 52
 02920 Espoo, Finland
 Webb: modul-system.fi
 E-mail: myynti@modul-system.fi
 Telefon: +358 20 771 0881

Modul-System HH Van Equipment AB

VD: David Mickelson
 Box 148
 431 22 Mölndal, Sverige

Modul-System HH AB

VD: David Mickelson
 Box 148, Kryptogatan 24
 431 22 Mölndal, Sverige
 Webb: modul-system.com
 E-mail: info@modul-system.com
 Telefon: +46 31 746 87 00

Modul-System HH A/S

VD: Lennart Nielsen
 Midtager 28
 2650 Brøndby, Danmark
 Webb: modul-system.dk
 E-mail: info@modul-system.dk
 Telefon: +45 70 25 21 60

Håells AB

VD: David Mickelson
 Box 148
 431 22 Mölndal, Sverige
 Telefon: +46 31 7468700

Modul-System Nederland B.V.

VD: Kathleen Smets
 Govert van Wijnkade 42
 3144 EG Maassluis, Nederländerna
 Webb: modul-system.nl
 E-mail: nl@modul-system.com
 Telefon: +31 10 592 80 38

Modul-System N.V./S.A.

VD: Kathleen Smets
 Wayenborgstraat 15
 2800 Mechelen, Belgien
 Webb: modul-system.be
 E-mail: info@modul-system.be
 Telefon: +32 15 28 52 00

Modul-System Polska Sp. z.o.o.

VD: Marcin Klimczewski
 ul. Drukarska 1, Raszyn - Jaworowa,
 05-090 Warszawa, Polen
 Webb: modul-system.pl
 E-mail: info@modul-system.pl
 Telefon: +48 22 878 14 91

Modul-System S.A.

VD: Philippe Tavel
 40 Avenue Graham Bell
 ZAC Léonard de Vinci
 776 00 Bussy Saint Georges, Frankrike
 Webb: modul-system.fr
 E-mail: info@modul-system.fr
 Telefon: +33 1 60 17 64 75

Modul-System Ltd

VD: Andy Gear
 Maddison house, Thomas Road
 HP10 OPE Buckinghamshire, Storbritannien
 Webb: modul-system.uk
 E-mail: sales@modul-system.co.uk
 Telefon: +44 1628 528 034

Next Hydraulics S.r.l.

VD: Masetti Oreste
 Via Mediterraneo 6
 42022 Boretto, Reggio Emilia, Italien
 Webb: nexthydraulics.com
 E-mail: info@maxliftcrane.com
 Telefon: +39 0522 369008

T. Freemantle Ltd

VD Richard David Kitchen
 50-54 Oswald Road
 DN15 7PQ Scunthorpe, Storbritannien
 Webb: tfreemantle.com
 E-mail: sales@tfreemantle.com
 Telefon: +44 1724 276908

Truck-Line GmbH

VD: Frank van der Velde
 An der Strusbek 17
 22926 Ahrensburg, Tyskland
 Webb: lightfix.com
 E-mail: sales@truck-line.com
 Telefon: +49 4102 222 666

UK Point of Sale Group Limited

VD: Gary Johnson
 Unit A, Horsfield Way, Bredbury Park
 Industrial Estate
 SK6 2TD Stockport, Storbritannien
 Webb: ukpos.com
 E-mail: sales@ukpos.com
 Telefon: +44 161 431 4400

KONTRAKTSTILLVERKNING**Auto-Maskin AS**

VD: Svein Arild Hagnaess
 Hvamsvingen 22
 2013 Skjetten, Norge
 Webb: auto-maskin.com
 E-mail: office@auto-maskin.com
 Telefon: +47 64 84 52 00

Auto-Maskin Sverige AB

VD: Albin Dennevi
 Drakegatan 5
 412 50 Göteborg, Sverige
 Webb: auto-maskin.com
 E-mail: office@auto-maskin.com
 Telefon: +46 31 313 1100

Auto-Maskin Holding, Inc.

VD: Svein Arild Hagnaess
 951 FM 646, East Suite A27
 TX 775 39 Dickinson Texas, USA
 Webb: auto-maskin.com
 E-mail: sales.us@auto-maskin.com
 Telefon: +1 832 738 1024

Auto-Maskin LLC

VD: Geary Long
 951 FM 646, East Suite A27
 TX 775 39 Dickinson Texas, USA
 Webb: auto-maskin.com
 E-mail: sales.us@auto-maskin.com
 Telefon: +1 832 738 1024

Löfvånger Elektronik Göteborg AB

VD: Ulf Westergren
 Banehagsliden 5
 414 51 Göteborg, Sverige
 Webb: leab.se
 E-mail: ulf.westergren@leab.se
 Telefon: +46 31 718 00 00

Löfvånger Elektronik Uppsala AB

VD: Sauli Tulkki
 Fribergavägen 3
 740 21 Järlåsa, Sverige
 Webb: leab.se
 E-mail: sauli.tulkki@leab.se
 Telefon: +46 18 39 11 28

Löfvånger Elektronik AB

VD: Ivan Vincent
 Kyrkren 2
 932 61 Löfvånger, Sverige
 Webb: leab.se
 E-mail: info@leab.se
 Telefon: +46 913 245 00

Leab Eesti OÜ

VD: Erki Hirv
 Põikmäe 1 Tännassilma
 764 06 Saku vald, Estland
 Webb: leab.se
 E-mail: erki.hirv@leab.se
 Telefon: +372 53310 090

Löfvånger Elektronik Fagersta AB

VD: Jenny Stenvall
 Knutsvägen 2
 737 33 Fagersta, Sverige
 Webb: leab.se
 E-mail: jenny.stenvall@leab.se
 Telefon: +46 223 420 50

Tastitalia S.r.l.

VD: Massimo Ottaviani
 Via Jesina 27/P
 600 22 Castelfidardo, Italien
 Webb: tastitalia.com
 E-mail: info@tastitalia.com
 Telefon: +39 0778 25276

Texor AB

VD: Josef Alenius
 Box 204, Alfavägen 1
 921 24 Lycksele, Sverige
 Webb: texor.se
 E-mail: texor@texor.se
 Telefon: +46 950 27540

Zetterströms Rostfria AB

VD: Nicklas Berglund
 Prostagårsvägen 5
 655 60 Molkom, Sverige
 Webb: zetterstroms.se
 E-mail: info@zetterstroms.se
 Telefon: +46 553 790 800

MILJÖTEKNIK**Albro Technologies SARL**

VD: Anders Mårtensson
 646 Rue Juliette Récamier
 699 70 Chaponny, Frankrike
 Webb: rapidgranulator.com
 E-mail: info@albro.fr
 Telefon: +33 472 15 22 80

Cleveland Cascades Ltd

VD: Sally Buckworth
 Unit 22 Dukesway, Teesside Industrial estate,
 Thornaby
 TS17 9LT Stockton-on-Tees, Storbritannien
 Webb: clevelandcascades.co.uk
 E-mail: enquiries@clevelandcascades.co.uk
 Telefon: +44 1642 753260

Easy Life International B.V

VD: A.J. Vermeule
 Spoorallee 18
 6921 HZ Duiven, Nederländerna
 Webb: easylife.nl
 E-mail: info@easylife.nl
 Telefon: +31 316 295 000

Eldan, Inc.

VD: Toni Reftman
 6311 Inducon Corporate Drive Unit 14
 Sanborn, NY 141 32, USA
 Webb: eldan.us
 E-mail: info@eldan-us.com
 Telefon: +1 716 731 4900

Eldan Recycling A/S

VD: Toni Reftman
 Værkmestervej 4
 5600 Faaborg, Danmark
 Webb: eldan-recycling.com
 E-mail: info@eldan-recycling.com
 Telefon: +45 63 61 25 45

ErgoPack Deutschland GmbH

VD: Witali Neumann
 Hanns-Martin-Schleyer-Strasse 21
 894 15 Lauingen, Tyskland
 Webb: ergopack.de
 E-mail: info@ergopack.de
 Telefon: +49 9072 70283-0

Ergostrap, Inc

VD: Steve Derse
 21925 Doral Road
 Waukesha, WI 531 86, USA
 Webb: ergostrap.com
 E-mail: info@ergostrap.com
 Telefon: +1 414 316 9027

Nessco Holding AS

VD: Christian Ness
 Postboks 3 Furuset, Professor Birkelands vei 24D
 1001 Oslo, Norge
 webb: nessco.no
 E-mail: firmapost@nessco.no
 telefon: +47 229 185 00

Nessco AS

VD: Jarle Westby
 Postboks 3 Furuset,
 Professor Birkelandsvei 24D
 1001 Oslo, Norge
 Webb: nessco.no
 E-mail: firmapost@nessco.no
 Telefon: +47 22 91 85 00

Rapid Granulator AB

VD: Jonas Wästberg
 Box 9, 333 02 Bredaryd, Sverige
 Webb: rapidgranulator.com
 E-mail: info@rapidgranulator.com
 Telefon: +46 370 86 500

Rapid Granulier-Systeme GmbH & Co. KG

VD: Jürgen Prössler
 Bruchweg 3
 638 01 Kleinstheim, Tyskland
 Webb: rapidgranulator.com
 E-mail: info@rapidgranulator.de
 Telefon: +49 6027 46650

**Rapid Granulier-Systeme
Geschäftsführungs GmbH**

VD: Jürgen Prössler
 Bruchweg 3
 638 01 Kleinstheim, Tyskland
 Webb: rapidgranulator.com
 E-mail: info@rapidgranulator.de
 Telefon: +49 6027 46650

Rapid Italy S.r.l

VD: Bello Fabio
 Via Sopracornio 7/B
 300 10 Campolongo Maggiore Venezia, Italien
 Webb: rapidgranulator.com
 E-mail: info@rapidgranulator.it
 Telefon: +39 49 972 8252

Rapid Granulate Machinery (Shanghai) Co. Ltd

VD: Anders Mårtensson
 Jidi Road, Building 1, No 1198,
 Minhang District, 201107 Shanghai, Kina
 Webb: rapidgranulator.com
 E-mail: info@rapidgranulator.com
 Telefon: +86 21 6760 1875

Rapid Granulator Corp.

VD: Ravi Purushotham
 Fort Bonifacio
 1634 Taguig City, Filippinerna
 Webb: rapidgranulator.com
 E-mail: ravip@rapidgranulator.com
 Telefon: +61 402 041 598

Rapid Granulator, Inc.

VD: Jim Hoffman
 555 West Park Road
 Leetsdale, PA 15056, USA
 Webb: rapidgranulator.com
 E-mail: info@rapidgranulator.com
 Telefon: +1 724 584 5220

Redoma Recycling AB

VD: Toni Reftman
 Stenyxegatan 14
 213 76 Malmö, Sverige
 Webb: redoma.com
 E-mail: info@redoma.com
 Telefon: +46 40 31 22 30

Rustibus Worldwide AS

VD: Kristian Dalseide
 Bekkjarviksundet 19
 5397 Bekkjarvik, Norge
 Webb: rustibus.com
 E-mail: bergen@rustibus.com
 Telefon: +47 959 670 02

Rustibus N.V

VD: Terje Braathen
 Noordersingel 7
 2140 Antwerpen, Belgien
 Webb: rustibus.com
 E-mail: antwerp@rustibus.com
 Telefon: +32 3227 2096

Rustibus, Inc

VD: Kristian Dalseide
 2901 WestSam Houston pkway,
 North Suite E-315
 Houston, TX 77043 USA
 Webb: rustibus.com
 E-mail: houston@rustibus.com
 Telefon: +1 832 203 7170

Rustibus Pte Ltd

VD: Kristian Dalseide
 18 Boon Lay Way, #08-145 TradeHub 21
 609 966 Singapore, Singapore
 Webb: rustibus.com
 E-mail: singapore@rustibus.com
 Telefon: +65 6262 5226

Silvent AB

VD: Anders Erlandsson
 Vevgatan 15
 504 64 Borås, Sverige
 Webb: silvent.com
 E-mail: info@silvent.se
 Telefon: +46 33 23 79 00

Silvent Benelux B.V.

VD: Anders Erlandsson
 Jan Campertstraat 5
 6416 SG Heerlen, Nederländerna
 Webb: silvent.com
 E-mail: info@silvent.nl
 Telefon: +31 2026 236 10

Silvent California, Inc

VD: Anders Erlandsson
 8910 University Center Lane Suite 40
 San Diego, CA 92122, USA
 Webb: silvent.com
 E-mail: california@silvent.com
 Telefon: +1 1619 762 1730

Silvent Central Europe GmbH

VD: Anders Erlandsson
 Strubergasse 26
 5020 Salzburg, Österrrike
 Webb: silvent.com
 E-mail: info@silvent.at
 Telefon: +43 6622 6820 50

Silvent Iberica S.L

VD: Anders Erlandsson
 Calle Tanger 86
 080 18 Barcelona, Spanien
 Webb: silvent.com
 E-mail: info@silvent.es
 Telefon: +34 93 170 61 20

Silvent Italia S.r.l

VD: Anders Erlandsson
 Via Lungadige Galtarossa 21
 37133 Verona, Italien
 Webb: silvent.com
 E-mail: info@silvent.it
 Telefon: +39 045 485 6080

Silvent North America, Inc.

VD: Keith Timmons
 6370 Ameriplex Drive
 Portage, IN 46368, USA
 Webb: silvent.com
 E-mail: info@silvent.com
 Telefon: +1 219 762 6876

Silvent Polska Sp.z.o.o.

VD: Anders Erlandsson
 Prosta 20
 00-850 Warszawa, Polen
 Webb: silvent.com
 E-mail: info@silvent.pl
 Telefon: +48 22 104 1320

Silvent (Shanghai) Trading Co. Ltd

VD: Anders Erlandsson
 22nd floor, NO 1375 Middle Huai Hai Road
 200031 Shanghai, Kina
 Webb: silvent.com
 E-mail: info@silvent.cn
 Telefon: +86 21 335 655 75

Silvent South Europe SARL

VD: Anders Erlandsson
 Technopolis Bat P, 5 Chemin des Presses,
 CS 20014 Cagnes Sur Mer, Frankrike
 Webb: silvent.com
 E-mail: info@silvent.fr
 Telefon: +33 4 93 14 29 90

Silvent UK Ltd

VD: Anders Erlandsson
 Unit 4330 Waterside Centre,
 Birmingham Business Park
 Birmingham B37 7YN, Storbritannien
 Webb: silvent.com
 E-mail: info@silvent.co.uk
 Telefon: +44 800 432 0190

Spinaclean Ltd

VD: Andrew Whiting
 Unit 33 Cornwell Business Park,
 Salthouse Road, Brackmills
 NN4 7EX Northampton, Storbritannien
 Webb: spinaclean.com
 E-mail: info@spinaclean.com
 Telefon: +44 1604 968700

Tamrotor Marine Compressors AS

VD: Christian Ness
 Postboks 3 Furuset
 Professor Birkelands Vei 24D
 1001 Oslo, Norge
 Webb: tmc.no
 E-mail: mail@tmc.no
 Telefon: +47 22 91 85 00

TMC Compressors Asia Pte Ltd

General Manager: Philip Goh
 21 Bukit Batok Crescent #15-79 WCEGA Tower
 658 065 Singapore, Singapore
 Webb: tmc.sg
 E-mail: pgoh@tmc.sg
 Telefon: +65 6659 0987

TMC Compressors China Ltd.

General Manager: Roger Chen
 Room 1719, Level 17, No. 268 Xizang Rd. (M)
 Haungpu District, 200001 Shanghai, Kina
 E-mail: rchen@tmc.no
 Telefon: +86 139 1743 2657

SKOG**Haglof, Inc**

VD: Fredrik Holm
 100 Solleftea Drive
 Madison MS 39 110, USA
 Webb: haglofinc.com
 E-mail: info@haglofsweden.com
 Telefon: +1 601 856 5119

Haglöf Sweden AB

VD: Fredrik Holm
 Klockargatan 8, Box 28
 822 30 Långsele, Sverige
 Webb: haglofsweden.com
 E-mail: info@haglofsweden.com
 Telefon: +46 620 255 80

Haglöf Sweden Produktion AB

VD: Fredrik Holm
 Klockargatan 8, Box 28
 822 30 Långsele, Sverige
 Webb: haglofsweden.com
 E-mail: info@haglofsweden.com
 Telefon: +46 620 255 80

Heinola Sahakoneet OY

VD: Jan Räsänen
 PL 24 Tehtaantie 21
 181 00 Heinola, Finland
 Webb: heinolasm.fi
 E-mail: etunimi.sukunimi@heinolasm.fi
 Telefon: +358 3 848 411

Wexman AB

VD: Olle Pagnert
 Köttorp, Sandgården
 522 91 Tidaholm, Sverige
 Webb: wexman.se
 E-mail: info@wexman.se
 Telefon: +46 502 188 90

DEFINITIONER OCH SYFTE

Avkastning på eget kapital	Periodens resultat dividerat med genomsnittligt eget kapital.
Avkastning på sysselsatt kapital	EBITA före förvärvskostnader och poster av engångskaraktär dividerat med sysselsatt kapital.
Avkastning på sysselsatt kapital exklusive goodwill och övriga immateriella tillgångar	EBITA före förvärvskostnader och poster av engångskaraktär dividerat med sysselsatt kapital exklusive goodwill och övriga immateriella tillgångar.
EBITA	EBITA är ett mått som Lifco betraktar som relevant för en investerare som vill förstå resultatgenereringen efter investeringar av materiella och immateriella tillgångar med återinvesteringsbehov men före investeringar av immateriella tillgångar hänförliga till företagsförvärv. Lifco definierar Earnings Before Interest, Tax and Amortization (EBITA) som rörelseresultat före av- och nedskrivningar av immateriella anläggningstillgångar som uppkommit i samband företagsförvärv exklusive förvärvskostnader.
EBITA-marginal	EBITA dividerat med nettoomsättning.
EBITDA	EBITDA är ett mått som Lifco betraktar som relevant för en investerare som vill förstå resultatgenereringen före investeringar i anläggningstillgångar. Lifco definierar Earnings Before Interest, Tax, Depreciation and Amortization (EBITDA) som rörelseresultat före av- och nedskrivningar avseende materiella och immateriella tillgångar exklusive förvärvskostnader.
EBITDA-marginal	EBITDA dividerat med nettoomsättning.
Nettoskuldssättningsgrad	Nettoskuld dividerat med eget kapital.
Nettoskuld	Lifco använder sig av det alternativa nyckeltalet nettoskuld. Lifco anser att nyckeltalet är användbart för användarna av de finansiella rapporterna som ett komplement för att bedöma möjlighet till utdelning, att genomföra strategiska investeringar samt att bedöma koncernens möjligheter att leva upp till finansiella åtaganden. Lifco definierar nyckeltalet enligt följande: kort- och långfristiga skulder till kreditinstitut, obligationslån, räntebärande avsättningar för pensioner, skulder relaterade till sälj-/köpoptioner och tilläggsköpeskillningar avseende förvärv samt leasingsskuld med avdrag för likvida medel.
Resultat per aktie	Resultat efter skatt hänförligt till moderbolagets aktieägare dividerat med genomsnittligt antal utestående aktier.
Räntebärande nettoskuld	Lifco använder sig av det alternativa nyckeltalet räntebärande nettoskuld. Lifco anser att nyckeltalet är användbart för användarna av de finansiella rapporterna som ett komplement för att bedöma möjlighet till utdelning, att genomföra strategiska investeringar samt att bedöma koncernens möjligheter att leva upp till finansiella åtaganden. Lifco definierar nyckeltalet enligt följande: kort- och långfristiga skulder till kreditinstitut, obligationslån samt räntebärande avsättningar för pensioner med avdrag för likvida medel.
Soliditet	Eget kapital dividerat med totala tillgångar (balansomslutningen).
Sysselsatt kapital	Sysselsatt kapital är ett mått som Lifco använder för att beräkna avkastningen på sysselsatt kapital och för att mäta hur effektiv koncernen är. Lifco anser att sysselsatt kapital är användbart för användarna av de finansiella rapporterna för att förstå hur koncernen finansierar sig. Lifco definierar sysselsatt kapital som totala tillgångar minskade med likvida medel, räntebärande pensionsavsättningar samt icke räntebärande skulder förutom skulder relaterade till sälj-/köpoptioner och tilläggsköpeskillningar avseende förvärv, beräknat som genomsnittet av de fyra senaste kvartalen.
Sysselsatt kapital exklusive goodwill och övriga immateriella tillgångar	Sysselsatt kapital exklusive goodwill och övriga immateriella tillgångar är ett mått som Lifco använder för att beräkna avkastningen på sysselsatt kapital och för att mäta hur effektiv koncernen är. Lifco anser att sysselsatt kapital exklusive goodwill och övriga immateriella tillgångar är användbart för användarna av de finansiella rapporterna för att förstå inverkan av goodwill och övriga immateriella tillgångar på det kapital som kräver avkastning. Lifco definierar sysselsatt kapital exklusive goodwill och övriga immateriella tillgångar som totala tillgångar minskade med likvida medel, räntebärande pensionsavsättningar, icke räntebärande skulder förutom skulder relaterade till sälj-/köpoptioner och tilläggsköpeskillningar avseende förvärv, goodwill och övriga immateriella tillgångar, beräknat som genomsnittet av de fyra senaste kvartalen.

ÖVRIG INFORMATION

FINANSIELL INFORMATION

Lifcos årsredovisning, bokslutskommuniké och delårsrapporter publiceras på svenska och engelska.

De kan laddas ner från www.lifco.se/investors.

Den tryckta versionen av Lifcos årsredovisning distribueras till de aktieägare som uttryckligen begär en sådan och beställs via formulär på:

<https://lifco.se/investerare/finansiella-rapporter/>

Lifco AB

Att: Investor Relations
SE-745 85 Enköping

Besöksadress: Verkmästaregatan 1, Enköping

Telefon: 072 717 59 05

E-post: ir@lifco.se

FINANSIELL KALENDER

28 april 2023	Delårsrapport januari-mars
14 juli 2023	Delårsrapport januari-juni
20 oktober 2023	Delårsrapport januari-oktober
2 februari 2024	Bokslutskommuniké för 2023
Mars 2024	Års- och hållbarhetsredovisning för 2023

ÅRSSTÄMMA 2023

Årsstämma i Lifco AB äger rum fredag 28 april 2023 kl 11.00 i Bonnierhuset, Torsgatan 21, Stockholm.

Praktisk information avseende anmälan och deltagande delges i kallelsen.

VALBEREDNING OCH ÄRENDEN PÅ STÄMMAN

I Lifcos niomånadersrapport 2022 som publicerades den 21 oktober 2022 fanns information om Lifcos valberedning. Informationen publicerades också på webbplatsen. I Lifcos niomånadersrapport 2022 samt bokslutskommunikén 2022 fanns information om hur aktieägare ska gå tillväga för att få ett ärende behandlat på årsstämman. Informationen publicerades också på webbplatsen.

UTDELNING

Styrelsen och verkställande direktören föreslår att utdelning för 2022 lämnas med 1,80 kr per aktie, motsvarande 817,6 MSEK. Föreslagen avstämningsdag är onsdag 3 maj 2023. Euroclear räknar med att kunna sända utdelningen till aktieägarna måndag 8 maj 2023 förutsatt årsstämmans beslut.

Foto: Fredrik Persson

Form och produktion: Holland & Philipson AB. Tryck: Elanders

LIFCO

A SAFE HAVEN FOR YOUR BUSINESS

LIFCO AB

556465-3185

Postadress:

745 85 Enköping, Sverige

Besöksadress:

Verkmästaregatan 1, Enköping

Telefon: 072 717 59 05

E-post: ir@lifco.se

www.lifco.se

Lifco erbjuder ett tryggt ägande för små och medelstora företag.