

## Ökad omsättning och stabil resultatutveckling i samtliga dotterbolag.

- Nettoomsättningen ökade med 14,6 %, 1 098,4 MSEK jämfört med 958,5 MSEK.
- Rörelseresultat före avskrivningar (EBITDA), 52,2 MSEK i nivå med föregående år, 54,7 MSEK.
- Resultat per aktie 2,07 SEK (2,56).

### JANUARI - SEPTEMBER

	2015	2014
Rörelsens intäkter, MSEK	1 098,4	958,5
Rörelseresultat före avskrivningar (EBITDA), MSEK	52,2	54,7
Rörelseresultat efter avskrivningar (EBIT), MSEK	46,7	49,1
Bruttomarginal, %	24,4	26,7
Rörelsemarginal före avskrivningar (EBITDA), %	4,8	5,7
Rörelsemarginal efter avskrivningar (EBIT), %	4,3	5,1
Resultat per aktie, SEK	2,07	2,56
Kassaflöde från den löpande verksamheten, MSEK	-3,2	-23,6

### JULI - SEPTEMBER

	2015	2014
Rörelsens intäkter, MSEK	383,4	340,7
Rörelseresultat före avskrivningar (EBITDA), MSEK	22,9	20,5
Rörelseresultat efter avskrivningar (EBIT), MSEK	21,0	18,7
Bruttomarginal, %	23,6	25,4
Rörelsemarginal före avskrivningar (EBITDA), %	6,0	6,0
Rörelsemarginal efter avskrivningar (EBIT), %	5,5	5,5
Resultat per aktie, SEK	1,07	0,87
Kassaflöde från den löpande verksamheten, MSEK	7,3	-6,9

## Väsentliga händelser under tredje kvartalet 2015

- Inga väsentliga händelser finns att rapportera.

## Väsentliga händelser efter periodens utgång

- SweDeltaco har driftsatt sitt nya affärssystem Microsoft AX Retail med tillhörande utvecklad webb för respektive land. Driftsättningen har fungerat väl och hela installationen förväntas vara i full drift under sista kvartalet 2015.

DistIT ska förvärva, äga och utveckla nischdistributörer inom IT, Mobility, Hemelektronik, Nätverk och Datakommunikation i Norden och Baltikum. Företag inom DistIT-koncernen levererar både B2B- och B2C-produkter till IT-marknaden i Norden och Baltikum. Aktierna i DistIT AB är listade på First North under kortnamnet DIST och företagets Certified Adviser är Remium Nordic AB. För mer information se [www.distit.se](http://www.distit.se).

KONCERNENS NYCKELTAL	KVARTAL		DELÅR		HELÅR
	jul-sep 2015	jul-sep 2014	jan-sep 2015	jan-sep 2014	2014
Rörelsens intäkter, MSEK	383,4	340,7	1 098,4	958,5	1 390,9
Rörelseresultat före avskrivningar (EBITDA), MSEK	22,9	20,5	52,2	54,7	72,1
Rörelseresultat efter avskrivningar (EBIT), MSEK	21,0	18,7	46,7	49,1	64,7
Resultat efter skatt, MSEK	15,2	12,0	30,1	35,8	46,3
Bruttomarginal, %	23,6	25,4	24,4	26,7	25,5
Rörelsemarginal före avskrivningar (EBITDA), %	6,0	6,0	4,8	5,7	5,2
Rörelsemarginal efter avskrivningar (EBIT), %	5,5	5,5	4,3	5,1	4,7
Nettomarginal, %	4,0	3,5	2,7	3,7	3,3
Soliditet, % *	32,4	33,3	32,4	33,3	30,6
Avkastning på eget kapital, % *	6,7	5,6	13,0	18,0	22,8
Netto räntebärande skulder	205,7	189,4	205,7	189,4	151,6
Kassaflöde från den löpande verksamheten, MSEK	7,3	-6,9	-3,2	-23,6	15,9
Eget kapital per aktie, SEK *	18,00	17,08	18,00	17,08	17,61
Resultat per aktie, SEK	1,07	0,87	2,07	2,56	3,32
Genomsnittligt antal aktier, st	12 281 961	12 281 961	12 281 961	12 281 961	12 281 961
Antalet anställda vid periodens utgång	209	198	209	198	235

\* Skulden till minoritetsägare har inkluderats i eget kapital i enlighet med K3.

Nyckeltal för respektive bolag som en juridisk enhet och utan att ta hänsyn till exempelvis koncernmässiga avskrivningar, moderbolagets resultat, m.m.

ALCADON	KVARTAL		DELÅR		HELÅR
	jul-sep 2015	jul-sep 2014	jan-sep 2015	jan-sep 2014	2014
Nettoomsättning, MSEK	61,3	53,1	214,2	174,7	233,1
Rörelseresultat före avskrivningar (EBITDA), MSEK	8,6	6,4	26,2	24,7	29,8
Rörelseresultat efter avskrivningar (EBIT), MSEK	8,7	6,5	26,2	24,7	29,7
Bruttomarginal, %	33,0	34,3	30,0	35,2	34,4
Rörelsemarginal före avskrivningar (EBITDA), %	14,0	12,1	12,2	14,1	12,8
Rörelsemarginal efter avskrivningar (EBIT), %	14,2	12,2	12,2	14,1	12,7

AURORA	KVARTAL		DELÅR		HELÅR
	jul-sep 2015	jul-sep 2014	jan-sep 2015	jan-sep 2014	2014
Nettoomsättning, MSEK	153,6	135,2	413,6	376,0	566,8
Rörelseresultat före avskrivningar (EBITDA), MSEK	8,6	8,5	17,5	14,0	23,3
Rörelseresultat efter avskrivningar (EBIT), MSEK	8,1	8,0	16,1	12,5	21,3
Bruttomarginal, %	24,5	27,6	26,5	28,0	26,2
Rörelsemarginal före avskrivningar (EBITDA), %	5,6	6,3	4,2	3,7	4,1
Rörelsemarginal efter avskrivningar (EBIT), %	5,3	5,9	3,9	3,3	3,8

SWEDELTACO*	KVARTAL		DELÅR		HELÅR
	jul-sep 2015	jul-sep 2014	jan-sep 2015	jan-sep 2014	2014
Nettoomsättning, MSEK	170,9	155,5	477,5	416,6	602,4
Rörelseresultat före avskrivningar (EBITDA), MSEK	8,0	7,4	16,3	21,9	28,5
Rörelseresultat efter avskrivningar (EBIT), MSEK	7,0	6,3	13,2	18,7	24,5
Bruttomarginal, %	19,3	20,4	19,9	21,7	21,2
Rörelsemarginal före avskrivningar (EBITDA), %	4,7	4,8	3,4	5,3	4,7
Rörelsemarginal efter avskrivningar (EBIT), %	4,1	4,1	2,8	4,5	4,1

\* Deltaco Baltic ingår i SweDeltaco-koncernen från och med 14 maj 2014.

# VD har ordet



Koncernen ökar fortsatt sin försäljning (12,5 %) under tredje kvartalet för samtliga verksamheter. Nio månaders rörelseintäkter uppgår till 1 098,4 MSEK vilket är en ökning med närmare 140 MSEK (14,6 %). Marknaden för nischdistributörer är under ständig förändring vilket våra verksamheter inom IT, mobility, hemelektronik, nätverk och datakommunikation i Norden och Baltikum löpande bevakar och följer. Det visar sig inte minst genom det större antal nya produkter som kontinuerligt introduceras. Omsättningsökningen påverkas av de alltmer pressade marginaler som finns framför allt inom hemelektronik och mobility mot konsumentmarknaden. Det är vår ambition att alltid vara i framkant vad avser introduktion och presentation av nya produkter och lösningar för att tillfredsställa de marknadsbehov som våra kunder har framöver.

Koncernens försäljning av egna märkesvaror ökar stadigt. Totalt för koncernen uppgår försäljning av egna märkesvaror för perioden januari – september 2015 till cirka 294 MSEK vilket utgör 27 % av koncernens totala omsättning för samma period och en ökning med 15 % jämfört med föregående år. De egna märkesvarorna har i regel en bättre marginal jämfört med distribuerade produkter.

## OMSÄTTNING OCH RESULTAT JULI – SEPTEMBER

Koncernens omsättning uppgick för juli – september 2015 till 383,4 MSEK (340,7) en ökning med 12,5 % och rörelseresultatet för avskrivningar uppgick till 22,9 MSEK (20,5) en förbättring med 11,7 %. Resultat per aktie uppgick till 1,07 kronor (0,87).

## OMSÄTTNING OCH RESULTAT JANUARI - SEPTEMBER

Koncernens omsättning uppgick för januari – september 2015 till 1 098,4 MSEK (958,5) en ökning med 14,6 % och rörelseresultatet för avskrivningar uppgick till 52,2 MSEK (54,7) en minskning med 4,6 %. Resultat per aktie uppgick till 2,07 kronor (2,56).

## HÅLLBAR UTVECKLING

Styrelsen har beslutat om och fastställt en policy för hållbar utveckling för samtliga bolag inom DistIT-koncernen. Policyen består av två delar; "Miljöansvar" och "Företagsansvar". Under "Miljöansvar" beskrivs hur koncernens bolag kan arbeta aktivt för att minimera miljöpåverkan inom varje område och under "Företagsansvar" beskrivs vår uppförandekod samt hur bolagen tar ansvar för människor och arbetsmiljön inom varje delprocess. Ytterligare information om koncernens policy för hållbarhet finns på bolagets hemsida, [www.distit.se](http://www.distit.se).

## ALCADON

Fortsatt fokus på kundbearbetning har resulterat i en stabil försäljningsökning och resultatutveckling. Totalt uppgår

försäljningsökningen för perioden till 8,2 MSEK (15 %) och resultatförbättringen före avskrivningar till 2,2 MSEK. För perioden januari – september är omsättningsökningen 39,5 MSEK (22,6 %) jämfört med föregående år och exklusive en under kvartal två större specifik projektförsäljning är omsättningsökningen 7,2 %. Ledningens bedömning är att Alcadon står väl rustat med en stabil verksamhet inom nätverklösningar med produkter och system för data- och telekommunikation.

## AURORA

Auroras försäljningsframgångar av nischade märkesvaror i Norden fortsätter. Försäljningen har under juli-september ökat med 13,6 % jämfört med samma kvartal 2014 och med 10 % för perioden januari – september. Resultat före avskrivningar når 8,6 MSEK (5,6 %) i nivå med föregående år 8,5 MSEK (6,3 %). Det lägre procentuella resultatet beror i huvudsak på en lägre bruttomarginal, 24,5 % jämfört med 27,6 % föregående år. Den lägre bruttomarginalen beror delvis på den påbörjade försäljningen av produktgrupperna Braun och Oral -B i Danmark från Procter & Gamble och som delvis framöver kan motverkas av synergieffekter vad avser produktförsäljning och kundbearbetning.

## SWEDELTAO

SweDeltaco når en omsättningsökning för perioden juli – september med knappt 10 % (15,4 MSEK) och för perioden januari – september med 14,6 % (60,9 MSEK). Resultat före avskrivningar når 8,0 MSEK (4,7 %) en ökning med 0,6 MSEK jämfört med föregående år (4,8 %). De åtgärder som tidigare vidtagits för att säkerställa SweDeltacos 100 %-iga leveranssäkerhet har nu givit effekt. Kostnader direkt hänförliga till de tidigare redovisade lagerproblemen är från och med augusti månad kraftigt reducerade och utgörs nu av de externa lagerutrymmen som verksamheten kräver. Under de första veckorna i oktober har även ett nytt affärssystem Microsoft AX Retail med tillhörande utvecklad webb för respektive land driftsatts. Driftsättningen har fungerat väl och hela installationen förväntas vara i full drift under sista kvartalet 2015.

**Siamak Alian**  
VD och Koncernchef

# Finansiell information

## KASSAFLÖDE OCH LIKVIDA MEDEL

Kassaflödet från den löpande verksamheten för kvartalet uppgår till 7,3 MSEK (-6,9). Bindningen av rörelsekapital har ökat med 11,9 MSEK under kvartalet främst beroende på högre kundfordringar. Förhållandet mellan rörelsekapital och 12 månaders rullande omsättning uppgår vid kvartalsskiftet till 22,6 % [25,4]. Vid periodens utgång uppgick likvida medel till 32,2 MSEK (29,6) samt outnyttjade kreditlimiter till 0,3 MSEK (8,7). Totalt uppgick därmed koncernens disponibla likvida medel till 32,5 MSEK (38,3). Nettoinvesteringar i materiella och immateriella anläggnings tillgångar uppgår under kvartalet till 8,4 MSEK. Dessa avser nästan uteslutande anskaffningskostnader för SweDeltacos nya affärssystem och web. Räntebärande nettoskuld uppgår till 205,7 MSEK (189,4).

## PERSONAL

Antalet anställda uppgick vid periodens utgång till 209 personer (198). Medelantalet anställda under perioden uppgick till 207 personer (206).

## VALUTAKURSDIFFERENSER

Valutakursdifferenser av rörelsekaraktär redovisas enligt IFRS i rörelseresultatet som övriga rörelseintäkter-/kostnader. Hit klassificeras alla valutadifferenser som uppstår med anledning av åtaganden gentemot kunder och leverantörer. Övriga valutakursdifferenser klassificeras som finansiella valutakursdifferenser vilka består bland annat av valutakursdifferenser på lån och banksaldon i främmande valuta.

Under årets nio första månader uppgick koncernens valutakursdifferenser av rörelsekaraktär till -1,6 MSEK. De finansiella valutakursförlusterna var under perioden 3,1 MSEK vilka i stort sett helt är hänförligt till Aurora Group Danmark AS och bestod av omräkning av checkkredit i främmande valuta, framför allt USD.

Valutajusteringar beroende på finansiella omräkningar redovisas under "Övrigt totalresultat".

## MODERBOLAGET

Verksamheten i moderbolaget omfattar koncernledning, ekonomi och IR/PR. Moderbolagets nettoomsättning, vilken i sin helhet är koncernintern, uppgick för perioden till 7,8 MSEK (6,5). Resultatet efter finansiella poster uppgick till 10,5 MSEK (9,0). Nettoinvesteringar i materiella anläggningstillgångar uppgick till 0,0 MSEK (0,0). Den 30 september 2015 uppgick likvida medel till 9,1 MSEK (8,2). Antalet anställda i moderbolaget uppgick vid periodens utgång till 2 personer (1).

## TVISTER

Alcadon AB har år 2010 levererat fiberkabel till Regionförbundet Södra Småland (RFSS). Regionförbundet har efter leverans och deras egen installation hävt köpet. Regionförbundets grund för hävning är att den levererade fiberkabeln inte uppfyller avtalad standard. Regionförbundet har därutöver riktat skadeståndskrav mot Alcadon med anledning av hävningen. Sammanlagt kräver RFSS ett belopp om 2,2 MSEK jämte ränta. Alcadon har bestritt kravet. Grunden för bestridandet är bl.a. att kabeln var felfri vid leverans och att eventuella fel i kabeln uppstått vid installationen. RFSS har utsett ett nytt ombud varför tidigare planerade huvudförhandling vid Växjö tingsrätt nu planeras att ske våren 2016. Datum för detta är ännu ej fastställt.

En tvist har uppstått mellan SweDeltaco AB och extern hyresgäst med anledning av tidigare uthyrd lokal i Tullinge. Vid omförhandling av hyresvillkoren kunde parterna inte enas varför hyresavtalet sades upp. Parterna var inte överens om uppsägningen av hyreskontraktet och en stämningssökning är inlämnad. Tvisten handläggs vid Södertörns tingsrätt och huvudförhandling är planerad att ske den 4 - 5 februari 2016.

## RISKER OCH OSÄKERHETSFAKTORER

De risker och osäkerhetsfaktorer som gäller för DistIT finns beskrivna i 2014 års årsredovisning sid 30 och som finns på bolagets hemsida [www.distit.se](http://www.distit.se). Inga väsentliga förändringar har inträffat som föranleder en ändring av dessa beskrivningar.

## REDOVISNINGSPRINCIPER

Denna rapport har upprättats enligt IFRS med tillämpning av IAS 34 Delårsrapportering och Årsredovisningslagen. Effekterna av övergången till IFRS redovisades i enlighet med IFRS1 "Första gången International Financial

Reporting Standards tillämpas" i kvartalsrapporten för första kvartalet 2015.

Moderbolaget DistIT AB har upprättat sin redovisning enligt Årsredovisningslagen samt Rådet för finansiell rapporterings rekommendation RFR2 Redovisning för juridisk person.

Eftersom koncernen inte ännu upprättat årsredovisning enligt IFRS så sammanfattas väsentliga redovisningsprinciper enligt IFRS utförligare på bolagets hemsida.

## ÅRSSTÄMMA 2015

Årsstämma i DistIT AB avhölls den 22 april 2015. För information om årsstämman och de beslut som fattades hänvisas till bolagets kommuniké från årsstämman som finns att läsa på bolagets hemsida [www.distit.se](http://www.distit.se).

## VALBEREDNING INFÖR ÅRSSTÄMMAN 2016

I enlighet med årsstämmans beslut den 22 april 2015 informeras om att DistIT:s valberedning inför årsstämman 2016 är sammansatt till att omfatta Anders Bladh, Stefan Charette, Tedde Jeansson och Arne Myhrman. Valberedningen har även beslutat att adjungera Ulf Strömsten till valberedningen.

Valberedningen uppfyller de riktlinjer beträffande oberoende som framgår av Svensk kod för bolagsstyrning. Valberedningen representerar en bred erfarenhet av arbete i styrelser och nomineringsförfaranden. Anders Bladh har utsetts till valberedningens ordförande.

Aktieägare som önskar komma i kontakt med och lämna förslag till valberedningen ska göra detta antingen till; Anders Bladh, telefon 070 - 666 80 45 eller via e-post [andersbladh@outlook.com](mailto:andersbladh@outlook.com) eller till Arne Myhrman, telefon 073 - 383 64 67 eller via e-post [arne.myhrman@distit.se](mailto:arne.myhrman@distit.se).

För att förslag på ledamöter ska kunna beaktas inför årsstämman 2016 ska förslag ha inkommit senast måndagen den 15 februari 2016.

## ÅRSSTÄMMA 2016

Årsstämma 2016 planeras att äga rum tisdagen den 26 april 2016 kl. 10:00. Aktieägare som önskar få ärende behandlat på stämman skall inkomma med sådant förslag till styrelsens ordförande, Arne Myhrman, i god tid före offentliggörandet av kallelsen till stämman, vilken beräknas publiceras i mitten av mars månad 2016.

## FINANSIELL KALENDER 2015

### Bokslutskommuniké 2015

19 februari 2016, kl. 08:00

### Delårsrapport januari - mars 2016

26 april 2016, kl. 08:00

### Årsstämma

26 april 2016, kl. 10:00

### Delårsrapport januari - juni 2016

17 augusti 2016, kl. 08:00

### Delårsrapport januari - september 2016

27 oktober 2016, kl. 08:00

## DistIT AB (publ)

Alfred Nobels Allé 109  
146 48 Tullinge

[www.distit.se](http://www.distit.se)

Organisationsnummer

556116-4384

Siamak Alian, VD och koncernchef

tel. 08-555 762 41

Ove Ewaldsson, CFO

mob. 070-742 21 93

tel. 08-518 169 42

mob. 070-325 49 73

# DistITs aktie och ägare

## NOTERINGSPLATS

DistITs aktie är listad på NASDAQ OMX First North sedan 19 april 2011 och på First North Premier sedan 28 april 2015. För bolag anslutna till NASDAQ OMX First North krävs en Certified Adviser vilken bland annat skall utöva viss tillsyn. Remium Nordic AB är DistITs Certified Adviser.

## AKTIEINFORMATION

Kortnamn	DIST
ISIN-kod	SE0003883800
Antal aktier	12 281 961
Handelspost	1 aktie
Röstvärde	1 röst per aktie

## AKTIEFAKTA

Aktiens stängningskurs har under det tredje kvartalet 2015 varierat från 36,00 SEK (28,50) som lägst och till 41,00 SEK (33,40) som högst. Aktiens stängningskurs den 30 september 2015 var 41,00 SEK (31,10) vilket innebar en ökning med 8,2 % i jämförelse med aktiens stängningskurs den sista handelsdagen 2014. DistITs börsvärde uppgick per den 30 september 2015 till 503,6 MSEK (382,0).

Antalet aktieägare i DistIT uppgick den 30 september 2015 till 7 037. Av dessa hade 351 fler än 1 000 aktier vardera. I genomsnitt omsattes 3 021 aktier (7 741) per börsdag under juli-september. DistITs aktiekapital uppgick den 30 september 2015 till 24 563 922 SEK fördelat på 12 281 961 aktier.

## AKTIEFÖRDELNING DEN 30 SEPTEMBER 2015

INNEHAV	Aktieägare	Antal aktier
1-500	6 377	455 916
501-1000	309	245 784
1001-5000	244	572 871
5001-10000	41	306 456
10001-15000	15	188 754
15001-20000	9	162 546
20001-	42	10 349 634
<b>Totalt</b>	<b>7 037</b>	<b>12 281 961</b>

## OBLIGATIONSLÅN

DistIT AB har den 16 maj 2014 emitterat ett femårigt icke-säkerställt obligationslån om 100 mkr inom en ram om 200 mkr. Obligationslånet förfaller den 22 maj 2019.

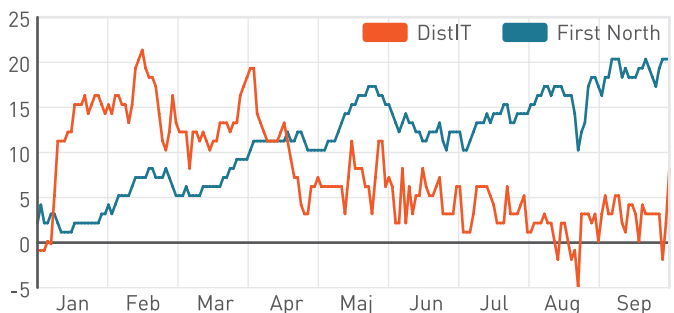
Obligationslånet löper med en kupongränta om 3-månaders Stibor plus 400bps.

Obligationslånet har noterats på Företagsobligationslistan vid Nasdaq Stockholm med första handelsdag den 8 maj 2015.

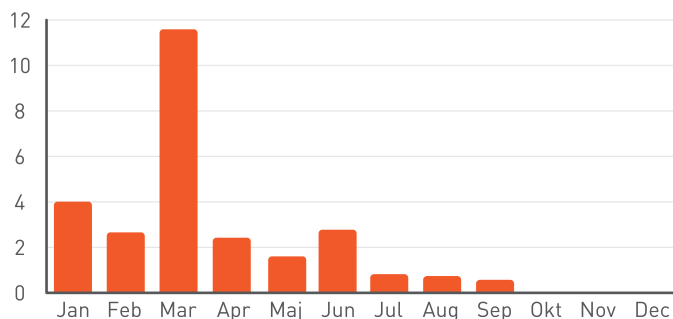
## OBLIGATIONSINFORMATION

Namn	DIST 1
Namn	FRN 20142019 nr1
ISIN	SE0005962214
CCY	SEK
Kupong	4,000
Slutdatum	2019-05-15

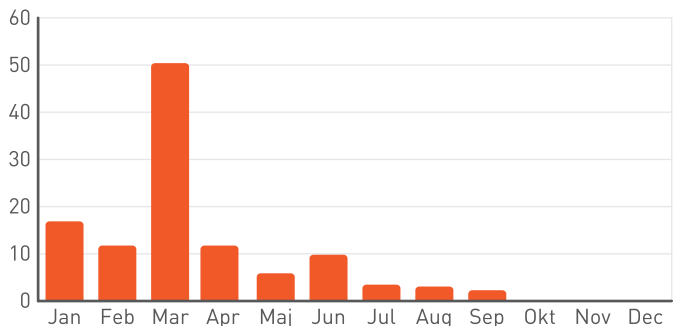
## DISTIT AKTIEUTVECKLING (PROCENT) JAN-SEP 2015



## OMSÄTTNING (100 000-TAL)




## OMSÄTTNING MSEK



# De 25 största aktieägarna 2015-09-30

NAMN	Antal aktier	Andel kapital och röster (%)
RIBBSKOTTET AB	1 473 000	11,99%
FÖRSÄKRINGSAKTIEBOLAGET, AVANZA PENSION	1 344 533	10,95%
CATELLA FONDFÖRVALTNING	1 231 428	10,03%
ATHANSE INDUSTRIAL PARTNERS FUND II	1 055 796	8,60%
JÉANSSON, THEODOR	515 000	4,19%
UBS SWITZERLAND AG /CLIENTS ACCOUNT	501 222	4,08%
HANDELSBANKEN FONDER	400 000	3,26%
HAJSKÄRET INVEST AB	358 459	2,92%
JP MORGAN BANK LUXEMBOURG S.A.	300 000	2,44%
TAMT AB	292 051	2,38%
ALIAN, SIAMAK	289 694	2,36%
JÉANSSON, KRISTOFFER	250 000	2,04%
MÖRNER JÉANSSON, CECILIA	228 900	1,86%
UNITED COMPUTER SYSTEMS	211 001	1,72%
DIRBAL AB	200 000	1,63%
WIKSTRÖM, JONAS	192 000	1,56%
MÅRTENSSON, JONAS	165 092	1,34%
NORDNET PENSIONS FÖRSÄKRING AB	135 299	1,10%
KIHLBERG, JAN	90 294	0,74%
MOTAZEDI, ALI REZA	90 000	0,73%
HANELL, MIKAEL	85 000	0,69%
JÄRNSTRÖM, MATZ	80 000	0,65%
JÉANSSON, KATARINA	75 191	0,61%
GULDBRAND, MATS	71 780	0,58%
SKYCATCHER AB	70 334	0,57%
<b>SUMMA DE 25 STÖRSTA ÄGARNA</b>	<b>9 706 074</b>	<b>79,03%</b>
<b>SUMMA ÖVRIGA ÄGARE</b>	<b>2 575 887</b>	<b>20,97%</b>
<b>TOTALT</b>	<b>12 281 961</b>	<b>100,00%</b>




# Koncernen

## DISTIT KONCERNEN RAPPORT ÖVER RESULTAT I SAMMANDRAG (BELOPP I MSEK)

	KVARTAL		DELÅR		HELÅR
	jul-sep 2015	jul-sep 2014	jan-sep 2015	jan-sep 2014	2014
<b>RESULTATRÄKNING</b>					
Nettoomsättning	383,4	340,7	1 098,4	958,5	1 390,9
<b>Summa intäkter</b>	<b>383,4</b>	<b>340,7</b>	<b>1 098,4</b>	<b>958,5</b>	<b>1 390,9</b>
Rörelsekostnader	-360,5	-320,2	-1 046,2	-903,8	-1 318,8
<b>Rörelseresultat före avskrivningar</b>	<b>22,9</b>	<b>20,5</b>	<b>52,2</b>	<b>54,7</b>	<b>72,1</b>
Avskrivningar materiella tillgångar	-0,8	-0,8	-2,4	-2,5	-3,3
Avskrivningar immateriella tillgångar	-1,1	-1,0	-3,1	-3,1	-4,1
<b>Rörelseresultat</b>	<b>21,0</b>	<b>18,7</b>	<b>46,7</b>	<b>49,1</b>	<b>64,7</b>
Finansnetto	-1,5	-3,3	-8,5	-4,2	-5,9
<b>Resultat efter finansiella poster</b>	<b>19,5</b>	<b>15,4</b>	<b>38,2</b>	<b>44,9</b>	<b>58,8</b>
Skatt på årets resultat	-4,3	-3,4	-8,1	-9,1	-12,5
<b>Periodens resultat</b>	<b>15,2</b>	<b>12,0</b>	<b>30,1</b>	<b>35,8</b>	<b>46,3</b>
<b>Hänförligt till:</b>					
Moderföretagets aktieägare	13,2	10,7	25,4	31,5	40,8
Innehav utan bestämmande inflytande	2,0	1,3	4,7	4,3	5,5
<b>Periodens resultat</b>	<b>15,2</b>	<b>12,0</b>	<b>30,1</b>	<b>35,8</b>	<b>46,3</b>
<b>Övrigt totalresultat</b>					
Periodens omräkningsdifferens vid omräkning av utländska dotterbolag	-0,2	-0,3	-2,2	0,9	-1,8
<b>Summa periodens totalresultat</b>	<b>15,0</b>	<b>11,7</b>	<b>27,9</b>	<b>36,7</b>	<b>44,5</b>
<b>Summa totalresultat för perioden hänförligt till:</b>					
Moderbolagets aktieägare	13,0	10,4	23,2	32,4	39,0
Innehav utan bestämmande inflytande	2,0	1,3	4,7	4,3	5,5

## DATA PER AKTIE

	KVARTAL		DELÅR		HELÅR
	jul-sep 2015	jul-sep 2014	jan-sep 2015	jan-sep 2014	2014
<b>Antal aktier</b>					
Antal aktier vid periodens utgång, st	12 281 961	12 281 961	12 281 961	12 281 961	12 281 961
Genomsnittligt antal aktier, st	12 281 961	12 281 961	12 281 961	12 281 961	12 281 961
<b>Resultat per aktie</b>					
Periodens resultat per aktie, kr	1,07	0,87	2,07	2,56	3,32
<b>Eget kapital per aktie</b>					
Eget kapital per aktie vid periodens utgång, kr	18,00	17,08	18,00	17,08	17,61



**DISTIT KONCERNEN**  
**RAPPORT ÖVER FINANSIELL STÄLLNING**  
**I SAMMANDRAG (BELOPP I MSEK)**

	2015-09-30	2014-09-30	2014-12-31
<b>ANLÄGGNINGSTILLGÅNGAR</b>			
Goodwill	43,3	45,9	43,5
Övriga immateriella anläggningstillgångar	52,8	28,4	32,6
Materiella anläggningstillgångar	48,9	50,0	49,6
Finansiella anläggningstillgångar	8,0	10,0	9,2
<b>Summa anläggningstillgångar</b>	<b>153,0</b>	<b>134,3</b>	<b>134,9</b>
<b>OMSÄTTNINGSTILLGÅNGAR</b>			
Varulager	260,3	237,7	259,3
Kundfordringar	260,8	239,2	276,6
Övriga omsättningstillgångar	20,5	25,3	19,9
Kassa och bank	32,2	29,6	58,7
<b>Summa omsättningstillgångar</b>	<b>573,8</b>	<b>531,8</b>	<b>614,5</b>
<b>SUMMA TILLGÅNGAR</b>	<b>726,8</b>	<b>666,1</b>	<b>749,4</b>
<b>EGET KAPITAL</b>			
Aktiekapital	24,6	24,6	24,6
Övrigt tillskjutet kapital	162,6	162,6	162,6
Balanserat resultat inklusive periodens resultat	33,9	22,6	29,1
<b>Summa hänförligt till moderbolagets aktieägare</b>	<b>221,1</b>	<b>209,8</b>	<b>216,3</b>
Innehav utan bestämmande inflytande	14,2	12,2	12,9
<b>Summa eget kapital</b>	<b>235,3</b>	<b>222,0</b>	<b>229,2</b>
<b>LÅNGFRISTIGA SKULDER</b>			
Avsättningar m.m.	2,9	9,6	10,3
Obligationslån	100,0	100,0	100,0
Uppskjuten skatteskuld	1,2	0,8	0,8
<b>Summa långfristiga skulder</b>	<b>104,1</b>	<b>110,4</b>	<b>111,1</b>
<b>KORTFRISTIGA SKULDER</b>			
Skulder till kreditinstitut	137,9	79,4	69,4
Övriga räntebärande skulder	0,0	39,6	40,9
Leverantörsskulder	173,2	149,8	226,1
Övriga kortfristiga skulder	76,3	64,9	72,7
<b>Summa kortfristiga skulder</b>	<b>387,4</b>	<b>333,7</b>	<b>409,1</b>
<b>SUMMA EGET KAPITAL OCH SKULDER</b>	<b>726,8</b>	<b>666,1</b>	<b>749,4</b>
Ställda säkerheter	192,0	157,6	165,6
Ansvarförbindelser	Inga	Inga	inga





**DISTIT KONCERNEN**  
**RAPPORT ÖVER FÖRÄNDRING I EGET KAPITAL**  
**I SAMMANDRAG (BELOPP I MSEK)**

	KVARTAL		DELÅR		HELÅR
	jul-sep 2015	jul-sep 2014	jan-sep 2015	jan-sep 2014	2014
Eget kapital vid periodens början	220,4	209,6	229,2	175,4	175,4
Konvertering	0,0	0,0	0,0	22,5	22,5
Utdelning	0,0	0,0	-18,4	-13,3	-13,3
Innehav utan bestämmande inflytande	1,9	2,0	1,3	5,0	5,6
Periodens totalresultat hänförligt till moderbolagets aktieägare	13,0	10,4	23,2	32,4	39,0
<b>Eget kapital vid periodens slut</b>	<b>235,3</b>	<b>222,0</b>	<b>235,3</b>	<b>222,0</b>	<b>229,2</b>

**DISTIT KONCERNEN**  
**RAPPORT ÖVER KASSAFLÖDEN**  
**I SAMMANDRAG (BELOPP I MSEK)**

	KVARTAL		DELÅR		HELÅR
	jul-sep 2015	jul-sep 2014	jan-sep 2015	jan-sep 2014	2014
Rörelseresultat	21,0	18,7	46,7	49,1	64,7
Justering för poster som inte ingår i kassaflödet	1,7	2,5	0,3	4,4	2,7
Finansnetto	-1,5	-3,3	-8,5	-4,2	-5,9
Betald skatt	-2,0	-2,0	-11,0	-7,6	-2,8
Förändring i rörelsekapital	-11,9	-22,8	-30,7	-65,3	-42,8
<b>Kassaflöde från den löpande verksamheten</b>	<b>7,3</b>	<b>-6,9</b>	<b>-3,2</b>	<b>-23,6</b>	<b>15,9</b>
Förvärv av materiella och immateriella anläggningstillgångar	-8,4	-4,3	-25,7	-13,9	-17,1
Förändring av finansiella anläggningstillgångar	0,0	0,3	-0,1	-0,4	0,3
Förvärv av dotterföretag	0,0	0,0	0,0	-11,6	-11,6
<b>Kassaflöde från investeringsverksamheten</b>	<b>-8,4</b>	<b>-4,0</b>	<b>-25,8</b>	<b>-25,9</b>	<b>-28,4</b>
Förändring lån	0,1	4,6	28,3	59,1	50,4
Förändring av avsättningar	0,0	-0,9	-7,4	-3,4	-2,6
Utdelning	0,0	0,0	-18,4	-13,3	-13,3
<b>Kassaflöde från finansieringsverksamheten</b>	<b>0,1</b>	<b>3,7</b>	<b>2,5</b>	<b>42,4</b>	<b>34,5</b>
<b>Förändring av likvida medel</b>	<b>-1,0</b>	<b>-7,2</b>	<b>-26,5</b>	<b>-7,1</b>	<b>22,0</b>
<b>AVSTÄMNING AV FÖRÄNDRING I LIKVIDA MEDEL</b>					
Ingående balans likvida medel	33,2	36,8	58,7	36,7	36,7
Utgående balans likvida medel	32,2	29,6	32,2	29,6	58,7
<b>Förändring av likvida medel</b>	<b>-1,0</b>	<b>-7,2</b>	<b>-26,5</b>	<b>-7,1</b>	<b>22,0</b>



# Moderbolaget

MODERBOLAGET DISTIT AB RESULTATRÄKNING (BELOPP I MSEK)	KVARTAL		DELÅR		HELÅR
	jul-sep 2015	jul-sep 2014	jan-sep 2015	jan-sep 2014	2014
Nettoomsättning	2,6	2,3	7,8	6,5	10,3
<b>Summa intäkter</b>	<b>2,6</b>	<b>2,3</b>	<b>7,8</b>	<b>6,5</b>	<b>10,3</b>
Rörelsekostnader	-3,5	-2,8	-10,9	-8,2	-12,7
Av- och nedskrivningar	0,0	0,0	0,0	0,0	0,0
<b>Rörelseresultat</b>	<b>-0,9</b>	<b>-0,5</b>	<b>-3,1</b>	<b>-1,7</b>	<b>-2,4</b>
Finansnetto	-0,8	-0,1	13,6	10,7	10,5
<b>Resultat efter finansiella poster</b>	<b>-1,7</b>	<b>-0,6</b>	<b>10,5</b>	<b>9,0</b>	<b>8,1</b>
Bokslutsdispositioner	0,0	0,0	0,0	0,0	11,8
<b>Resultat före skatt</b>	<b>-1,7</b>	<b>-0,6</b>	<b>10,5</b>	<b>9,0</b>	<b>19,9</b>
Skatt på årets resultat	0,0	0,0	0,0	0,0	-1,9
<b>Periodens resultat</b>	<b>-1,7</b>	<b>-0,6</b>	<b>10,5</b>	<b>9,0</b>	<b>18,0</b>

MODERBOLAGET DISTIT AB BALANSRÄKNING (BELOPP I MSEK)	2015-09-30	2014-09-30	2014-12-31
<b>ANLÄGGNINGSTILLGÅNGAR</b>			
Aktier i dotterbolag	208,5	208,5	208,5
Andra långfristiga fordringar	0,0	0,7	0,0
Uppskjuten skattefordran	7,3	9,2	7,3
<b>Summa anläggningstillgångar</b>	<b>215,8</b>	<b>218,4</b>	<b>215,8</b>
<b>OMSÄTTNINGSTILLGÅNGAR</b>			
Fordringar på koncernföretag	132,8	130,0	138,4
Övriga fordringar	1,5	1,5	1,3
Kassa och bank	9,1	8,2	11,6
<b>Summa omsättningstillgångar</b>	<b>143,4</b>	<b>139,7</b>	<b>151,3</b>
<b>SUMMA TILLGÅNGAR</b>	<b>359,2</b>	<b>358,1</b>	<b>367,1</b>
<b>EGET KAPITAL</b>			
Aktiekapital	24,6	24,6	24,6
Fria reserver	220,9	221,3	221,3
Periodens resultat	10,6	9,0	18,0
<b>Summa eget kapital</b>	<b>256,1</b>	<b>254,9</b>	<b>263,9</b>
<b>LÅNGFRISTIGA SKULDER</b>			
Obligationslån	100,0	100,0	100,0
<b>Summa långfristiga skulder</b>	<b>100,0</b>	<b>100,0</b>	<b>100,0</b>
<b>KORTFRISTIGA SKULDER</b>			
Leverantörsskulder	0,3	0,2	0,2
Skulder till koncernföretag	0,0	0,1	0,0
Övriga kortfristiga skulder	2,8	2,9	3,0
<b>Summa kortfristiga skulder</b>	<b>3,1</b>	<b>3,2</b>	<b>3,2</b>
<b>SUMMA EGET KAPITAL OCH SKULDER</b>	<b>359,2</b>	<b>358,1</b>	<b>367,1</b>
Ställda säkerheter	213,5	157,6	213,5
Ansvarförbindelser	inga	inga	inga

**MODERBOLAGET DISTIT AB  
MODERBOLAGETS FÖRÄNDRING  
EGET KAPITAL (BELOPP I MSEK)**

	KVARTAL		DELÅR		HELÅR
	jul-sep 2015	jul-sep 2014	jan-sep 2015	jan-sep 2014	2014
Eget kapital vid periodens början	257,7	255,5	263,9	236,7	236,7
Konvertering	0,0	0,0	0,0	22,5	22,5
Utdelning	0,0	0,0	-18,4	-13,3	-13,3
Omräkningsdifferens	0,1	0,0	0,1	0,0	0,0
Periodens resultat	-1,7	-0,6	10,5	9,0	18,0
<b>Eget kapital vid periodens slut</b>	<b>256,1</b>	<b>254,9</b>	<b>256,1</b>	<b>254,9</b>	<b>263,9</b>

**MODERBOLAGET DISTIT AB  
MODERBOLAGETS KASSAFLÖDE  
I SAMMANDRAG (BELOPP I MSEK)**

	KVARTAL		DELÅR		HELÅR
	jul-sep 2015	jul-sep 2014	jan-sep 2015	jan-sep 2014	2014
Rörelseresultat	-0,9	-0,5	-3,1	-1,7	-2,4
Justering för poster som inte ingår i kassaflödet	0,0	0,0	0,0	0,0	11,8
Finansnetto	-0,8	-0,1	13,6	10,7	10,4
Betald skatt	0,0	0,3	0,0	0,8	0,8
Förändring i rörelsekapital	0,4	-8,6	5,4	-88,9	-97,0
<b>Kassaflöde från den löpande verksamheten</b>	<b>-1,3</b>	<b>-8,9</b>	<b>15,9</b>	<b>-79,1</b>	<b>-76,4</b>
Förändring av finansiella anläggningstillgångar	0,0	0,3	0,0	-0,7	0,0
<b>Kassaflöde från investeringsverksamheten</b>	<b>0,0</b>	<b>0,3</b>	<b>0,0</b>	<b>-0,7</b>	<b>0,0</b>
Förändring lån	0,0	0,0	0,0	100,0	100,0
Utdelning	0,0	0,0	-18,4	-13,3	-13,3
<b>Kassaflöde från finansieringsverksamheten</b>	<b>0,0</b>	<b>0,0</b>	<b>-18,4</b>	<b>86,7</b>	<b>86,7</b>
<b>Förändring av likvida medel</b>	<b>-1,3</b>	<b>-8,6</b>	<b>-2,5</b>	<b>6,9</b>	<b>10,3</b>
Ingående balans likvida medel	10,4	16,8	11,6	1,3	1,3
Utgående balans likvida medel	9,1	8,2	9,1	8,2	11,6
<b>Förändring av likvida medel</b>	<b>-1,3</b>	<b>-8,6</b>	<b>-2,5</b>	<b>6,9</b>	<b>10,3</b>

# Finansiell information för koncernen i sammandrag

PERIOD	IFRS						BFNAR			
	Q3 2015	Q2 2015	Q1 2015	Q4 2014	Q3 2014	Q2 2014	Q1 2014	Q4 2013	Q3 2013	Q2 2013
<b>RESULTATRÄKNING, MSEK</b>										
Summa intäkter	383,4	361,5	353,5	432,4	340,7	309,7	308,2	330,7	258,5	269,4
<b>RESULTAT</b>										
Rörelseresultat före avskrivningar (EBITDA)	22,9	13,4	15,9	17,4	20,5	13,1	21,1	7,9	9,7	6,5
Rörelseresultat efter avskrivningar (EBIT)	21,0	11,7	14,0	15,6	18,7	11,2	19,2	4,8	6,0	2,7
Resultat efter finansiella poster	19,5	10,7	8,0	13,8	15,4	12,1	17,4	4,4	4,4	2,6
Periodens resultat	15,2	8,4	6,5	10,4	12,0	10,2	13,6	3,9	2,6	1,2
<b>MARGINALMÅTT</b>										
Bruttomarginal %	23,6	24,1	25,6	22,8	25,5	26,7	27,9	28,2	25,5	26,9
EBITDA-marginal %	6,0	3,7	4,5	4,0	6,0	4,2	6,9	2,4	3,8	2,4
EBIT-marginal %	5,5	3,2	4,0	3,6	5,5	3,6	6,2	1,5	2,3	1,0
Nettomarginal %	4,0	2,3	1,8	2,4	3,5	3,3	4,4	1,2	1,0	0,4
<b>BALANSRÄKNING, MSEK</b>										
Goodwill	43,3	43,1	43,1	43,5	45,9	45,8	37,4	35,3	42,3	44,4
Övriga immateriella anläggningstillgångar	52,8	46,3	38,2	32,6	28,4	25,6	20,9	19,2	19,0	19,0
Materiella anläggningstillgångar	48,9	49,0	49,5	49,6	50,1	50,4	50,8	51,0	51,4	52,1
Finansiella anläggningstillgångar	1,4	1,4	1,4	1,3	2,0	2,3	2,3	1,2	3,1	3,1
Uppskjuten skattefordran	6,6	7,6	7,3	8,0	8,0	9,0	8,8	9,7	9,9	10,5
<b>Summa anläggningstillgångar</b>	<b>153,0</b>	<b>147,4</b>	<b>139,5</b>	<b>135,0</b>	<b>134,4</b>	<b>133,1</b>	<b>120,2</b>	<b>116,4</b>	<b>125,7</b>	<b>129,1</b>
Likvida medel	32,2	33,2	34,7	58,7	29,6	36,8	28,4	36,7	23,6	31,2
Övriga omsättningstillgångar	541,6	521,2	532,9	555,7	502,2	483,5	435,0	442,4	374,2	372,2
<b>Summa omsättningstillgångar</b>	<b>573,8</b>	<b>554,4</b>	<b>567,6</b>	<b>614,4</b>	<b>531,8</b>	<b>520,3</b>	<b>463,4</b>	<b>479,1</b>	<b>397,8</b>	<b>403,4</b>
<b>SUMMA TILLGÅNGAR</b>	<b>726,8</b>	<b>701,8</b>	<b>707,1</b>	<b>749,4</b>	<b>666,2</b>	<b>653,4</b>	<b>583,6</b>	<b>595,5</b>	<b>523,5</b>	<b>532,5</b>
<b>Summa eget kapital</b>	<b>235,3</b>	<b>220,4</b>	<b>235,4</b>	<b>229,2</b>	<b>222,0</b>	<b>209,6</b>	<b>192,8</b>	<b>176,5</b>	<b>176,6</b>	<b>174,5</b>
Räntebärande långfristiga skulder	100,0	100,0	100,0	100,0	100,0	100,0	86,2	91,3	95,9	116,0
Avsättningar	2,9	2,9	10,1	10,3	9,6	10,4	9,2	9,2	14,8	1,2
Uppskjuten skatteskuld	1,2	1,1	1,0	0,8	0,8	0,8	0,8	0,0	0,8	0,8
<b>Summa långfristiga skulder</b>	<b>104,1</b>	<b>104,0</b>	<b>111,1</b>	<b>111,1</b>	<b>110,4</b>	<b>111,2</b>	<b>96,2</b>	<b>100,5</b>	<b>111,5</b>	<b>118,0</b>
Räntebärande kortfristiga skulder	137,9	137,8	104,9	110,3	119,0	114,3	108,8	87,6	71,5	85,1
Övriga kortfristiga skulder	249,5	239,6	255,7	298,8	214,8	218,3	185,8	230,9	163,9	154,9
<b>Summa kortfristiga skulder</b>	<b>387,4</b>	<b>377,4</b>	<b>360,6</b>	<b>409,1</b>	<b>333,8</b>	<b>332,6</b>	<b>294,6</b>	<b>318,5</b>	<b>235,4</b>	<b>240,0</b>
<b>SUMMA SKULDER OCH EGET KAPITAL</b>	<b>726,8</b>	<b>701,8</b>	<b>707,1</b>	<b>749,4</b>	<b>666,2</b>	<b>653,4</b>	<b>583,6</b>	<b>595,5</b>	<b>523,5</b>	<b>532,5</b>
<b>KASSAFLÖDE, MSEK</b>										
Kassaflöde från den löpande verksamheten	7,3	0,9	-11,4	39,5	-7,0	3,5	-20,1	-0,3	-5,2	-47,4
Nettoinvesteringar	-8,4	-10,4	-7,0	-2,5	-4,0	-17,5	-4,4	6,7	-0,9	-72,7
Operativt kassaflöde	-1,1	-9,5	-18,4	37,0	-11,0	-14,0	-24,5	6,4	-6,1	-120,1
<b>NYCKELTAL</b>										
<b>PERSONAL</b>										
Medelantal anställda	207	203	226	206	206	210	221	218	223	220
Antal anställda vid periodens utgång	209	201	208	235	198	188	221	216	226	218
<b>AVKASTNINGSTAL, RULLANDE FYRA KVARTAL</b>										
Avkastning på sysselsatt kapital %	13,8	13,5	13,6	15,3	13,4	10,9	8,9	6,9	9,0	8,8
Avkastning på eget kapital %	17,6	16,4	17,5	21,6	19,8	16,0	11,8	7,4	4,5	3,8
<b>FINANSIELLA MÅTT</b>										
Netto räntebärande skulder	-205,7	-204,6	-170,2	-151,6	-189,4	-177,5	-166,6	-142,2	-143,8	-169,9
Soliditet %	32,4	31,4	33,3	30,6	33,3	32,1	33,0	29,6	33,7	32,8
Skuldsättningsgrad ggr	1,0	1,1	0,9	0,9	1,0	1,0	1,0	1,0	0,9	1,2

## DEFINITIONER

Nettoinvesteringar:	Nettot av inköp och försäljning av materiella och immateriella anläggningstillgångar
Operativt kassaflöde:	Kassaflöde från den löpande verksamheten samt investeringsverksamheten justerat för betald skatt och finansiella poster samt rörelseförvärv.
Bruttomarginal:	Bruttoresultatet i procent av periodens nettoomsättning
EBITDA-marginal:	Rörelseresultat före avskrivningar i procent av periodens nettoomsättning
EBIT-marginal:	Rörelseresultat efter avskrivningar i procent av periodens nettoomsättning
Nettomarginal:	Periodens resultat i procent av nettoomsättningen
Sysselsatt kapital:	Summa tillgångar minskat med ej räntebärande avsättningar och skulder
Avkastning på sysselsatt kapital:	Rörelseresultat efter avskrivningar i procent av genomsnittligt sysselsatt kapital
Avkastning på eget kapital:	Periodens resultat i procent av genomsnittligt eget kapital under fyra rullande kvartal
Netto räntebärande skulder	Nettot av finansiella tillgångar inkl. likvida medel minus räntebärande avsättningar och skulder
Soliditet:	Eget kapital i procent av balansomslutningen vid periodens slut
Skuldsättningsgrad:	Räntebärande avsättningar och skulder i relation till eget kapital vid periodens slut
Resultat per aktie:	Periodens nettoresultat dividerat med genomsnittligt antal aktier under perioden
Övrigt totalresultat:	Periodens omräkningsdifferens vid omräkning av utländska dotterbolag

## Adresser

---

**DistIT AB**

Alfred Nobels Allé 109  
146 48 Tullinge  
Tel: +46 8-555 76 200  
www.distit.se

**Fastighetsbolaget Genetikern2 AB**

Alfred Nobels Allé 109  
146 48 Tullinge  
Tel: +46 8-555 76 200

**SweDeltaco AB**

Alfred Nobels Allé 109  
146 48 Tullinge  
Tel: +46 8-555 76 200  
www.deltaco.se

**Deltaco Baltic UAB**

R. Kalantos Str. 32  
524 94 Kaunas  
Tel: +37 037 302 905  
www.agtrade.lt

**DanDeltaco A/S**

Telegrafvej 5 A  
2750 Ballerup  
Tel: +45 38 86 91 71  
www.deltaco.dk

**FinDeltaco OY**

Bulevardi 7  
00120 Helsinki  
Tel: +358 20-712 0390  
www.deltaco.fi

**NorDeltaco AS**

Arbins gate 2  
0120 Oslo  
Tel: +47 22 83 09 06  
www.deltaco.no

**Aurora Group  
Danmark A/S**

Lautruphøj 5-7  
2750 Ballerup  
Tel: +45 44 85 82 00  
www.auroragroup.eu

**Aurora Group  
Finland Oy**

Toivontie 1  
33920 Pirkkala  
Tel: +358 20-743 8060  
www.auroragroup.eu

**Aurora Group  
Norge AS**

Kjøpmannsgata 34  
7500 Stjørdal  
Tel: +47 73 82 94 40  
www.auroragroup.eu

**Aurora Group  
Sverige AB**

Alfred Nobels Allé 109  
C/O DistIT AB  
146 48 Tullinge  
Tel: +46 8-564 90 850  
www.auroragroup.se

**Aurora Group  
Sverige Lilla Edet**

Box 1024  
463 24 Lilla Edet  
Stenhusvägen 19  
Tel: +46 520-145 00  
www.hanestrom.com

**Alcadon AB**

Segelbåtsvägen 7  
112 64 Stockholm  
Tel: +46 8-657 36 00  
www.alcadon.se

**Alcadon AS**

Alfaset 1, Industrivei 4  
0614 Oslo  
Tel: +47 23 17 78 80  
www.alcadon.no

**Remium Nordic AB / Certified Adviser**

Kungsgatan 12-14  
111 35 Stockholm  
Tel: +46 8-454 32 00  
www.remium.com