

BOKSLUTSKOMMUNIKÉ 2019



Januari – december 2019

Fjärde kvartalet, okt – dec 2019

- Omsättning minskade med 16,7 MSEK till 706,8 MSEK (723,5) genom försäljningsökningar inom alla dotterbolag förutom Aurora.
- Omsättningsminskningen i ett kombinerat Aurora och Deltaco om 45,7 MSEK kompenseras av effektivitetshöjningar om 11,0 MSEK, vilket bidrog till 2,8 MSEK högre EBIT för dotterbolagen gemensamt.
- Rörelseresultat efter avskrivningar (EBIT) ökade till 38,0 MSEK (31,9). De annonserade omstruktureringskostnaderna för integrationen av Aurora och Deltaco upphörde i kvartal tre 2019.
- Periodens resultat ökade till 29,5 MSEK (21,9).
- Resultatet per aktie ökade till 2,34 kr (1,69).
- Nettoskuld exklusive IFRS16 ökade till 193,0 MSEK.
- Andel egna märkesvaror (EMV) av omsättningen för hela DistIT-koncernen uppgick till 23 procent (21).

Perioden, jan – dec 2019

- Omsättningen ökade till 2 330,9 MSEK (2 272,1), drivet av en försäljningsökning för samtliga dotterbolag förutom Aurora.
- Rörelseresultat efter avskrivningar (EBIT) minskade till 16,1 MSEK (72,2). Rörelseresultatet belastades med omstruktureringskostnader om 25,3 MSEK under perioden samt en nedskrivning av Deltacos ERP-system med 30,2 MSEK (ej kassaflödespåverkande).
- Justerat EBIT¹ uppgick till 71,6 MSEK (72,2).
- Försäljningen av DistIT Fastigheter AB ingår ej i EBIT men påverkar periodens resultat efter skatt med 44,5 MSEK.
- Periodens resultat minskade till 41,4 MSEK (43,9).
- Resultatet per aktie minskade till 3,12 kr (3,26).
- Nettoskuld exklusive IFRS16 minskade till 193,0 MSEK (232,1).
- Andel egna märkesvaror (EMV) av omsättningen för hela DistIT-koncernen uppgick till 23 procent (22).

Väsentliga händelser under fjärde kvartalet 2019

- Kostnadssynergierna av det färdigställda omstruktureringsarbetet av Aurora och Deltaco har fullt realiserats i kvartal fyra och den nya gemensamma organisationen fokuserar på förbättringsarbete i verksamheten och att genomföra DistITs strategi kring EMV och korsförsäljning. Process- och systemintegrering fortlöper enligt plan.
- Investeringsstakten i egna märkesvaror ökade väsentligt, med förstärkt organisation och färdigställandet av nya koncept med ett högre teknikinnehåll. Vi har även fokuserat på att utveckla planerings- och logistikprocesser för att kunna realisera försäljningsvolymerna av nya koncept och att förbättra leveranssäkerhet och servicegrad till kunder.
- Arbetet med extern korsförsäljning mellan dotterbolagen fortskrider med gradvis effekt på omsättningen.

Väsentliga händelser efter periodens utgång

- Den 1 januari tillträdde Philip Gunnarsson som CFO.
- Styrelsen föreslår en utdelning om 1,25 kr (1,00) per aktie för verksamhetsåret 2019.

NYCKELTAL, MSEK ²	OKT – DEC		JAN – DEC	
	2019	2018	2019	2018
Total omsättning	706,8	723,5	2 330,9	2 272,1
Rörelseresultat före avskrivningar (EBITDA)	45,1	35,0	71,4	83,4
Rörelseresultat efter avskrivningar (EBIT)	38,0	31,9	16,1 ³	72,2
Periodens resultat	29,5	21,9	41,4	43,9
Bruttomarginal, %	22,3	21,7	21,9	21,7
Rörelsemarginal efter avskrivningar (EBIT), %	5,4	4,4	0,7	3,2
Antal anställda vid periodens utgång	259	273	259	273
Resultat per aktie, SEK	2,34	1,69	3,12	3,26

Fotnot: 1) Justeringar relaterade till omstruktureringsarbete i Aurora och Deltaco samt nedskrivning av ERP-system i kvartal tre. 2) Siffrorna är inklusive effekter hänförliga till införandet av IFRS 16, samt inklusive avyttrad verksamhet (DistIT Fastigheter AB). Se sidan 11 och 14 för ytterligare information gällande effekten av IFRS 16. 3) Rörelseresultatet belastades med omstruktureringskostnader om 25,3 MSEK under perioden samt en nedskrivning av Deltacos ERP-system med 30,2 MSEK.



VD HAR ORDET

GENOMFÖRDA EFFEKTIVISERINGAR SKAPAR FÖRUTSÄTTNINGAR FÖR ÖKAD SATSNING INOM EGNA VARUMÄRKEN

Omstruktureringsprogrammet som inleddes under kvartal två 2019 och avslutades under kvartal tre verkställdes i ett accelererat tempo vilket gav full effekt redan i kvartal fyra. Ambitionen uppnåddes enligt plan med materialiserade besparingar vilket har lett till väsentligt högre effektivitet i framförallt Aurora. Kostnadsbesparingarna har möjliggjort utökade investeringar i organisationen för egna varumärken (EMV).

Tillbakagången i Auras affärsvolym har till viss del återvunnits under kvartal fyra. Deltaco visade på fortsatt försäljningstillväxt men också något högre kostnader i kvartalet relaterat till satsningar inom EMV. Septon hade ett starkt fjärde kvartal med ett stort fokus på att konsolidera logistik, IT-system och framtagande av nya EMV-produkter. Sominis uppvisade ett resultat enligt förväntningar i kvartalet. Sammantaget uppnådde DistIT-koncernen ett rörelseresultat om 38,0 MSEK (31,9) i det fjärde kvartalet 2019.

Hållbarhetsarbetet som pågått länge inom koncernen fortskrider med dagliga aktiviteter för att skapa effektivitet, och därigenom minskad miljöpåverkan, kring frakter, logistik och leverantörsförhållanden. Detta är ett led i DistITs ständiga förbättring av affärsmodellen.

DistITs affärsmodell är att vara relevanta för sina kunder och koncernen skapar värde genom:

- **Egna varumärken:** vi är fokuserade på att utveckla nya egna varumärken och är i lanseringsfasen av nya koncept inom dataspel, smarta hem, säkerhet och produkter för elbilsaddning. DistITs EMV-organisation har stärkts kontinuerligt och vi sätter nu in ytterligare resurser för att utveckla mer tekniskt avancerade koncept och bygga starka och väl-positionerade varumärken.

EMV är kärnan i DistITs framtid och motorn för värdeskapande med en stark tillväxtpotential och lönsamhetsprofil, både på etablerade marknader och i andra geografiska områden och kanaler. DistIT transformeras från en traditionell

teknikdistributör till en hybrid-distributör med de mest relevanta egna koncepten. Teknikhöjden är också högre i DistITs nya lanseringar med tillkommande tjänster och vi lanserar specifika koncept avsedda för lågkostnadskanaler, e-handel och traditionell handel.

- **Synergi mellan A-brands och egna varumärken:** med ett starkt EMV-koncept blir vi relevanta för våra kunder, vilket leder till en ökad attraktionskraft för att kunna distribuera A-brands (de produkter vi säljer åt andra varumärkesägare). En relevant uppsättning A-brands leder i sin tur till ökade möjligheter att skapa nya attraktiva koncept. Vi arbetar även med att utvidga distributionen av A-brands i kanaler och marknader som inte ingår i dagens avtal och överenskommelser.
- **Korsförsäljning:** med korsförsäljning till externa kunder mellan bolagen kan vi erbjuda ett bredare sortiment till våra kunder och bearbeta nya kundsegment. Arbetet pågår och kommer att ge gradvisa positiva effekter under 2020.

Som ett led i att säkra DistITs relevans i marknaden utvärderar vi en expansion av DistITs EMV i Europa genom en kombination av marknadsplatser, distributörer, agenter och förvärv av distributörer.

Vi lämnar 2019 med stora effektivitetsförbättringar och ser fram emot 2020 där dessa åtgärder kommer att få fullt genomslag på verksamheten. Coronaviruset kommer att innebära försenade leveranser, men genom att arbeta nära våra leverantörer och kunder samt noggrant planerad logistik begränsar vi effekterna av dessa förseningar. Vi är medvetna om att resultatutfallet kan variera i enskilda kvartal men vi har fullt fokus på framdriften av våra satsningar och åtgärder och arbetar för ett långsiktigt värdeskapande.

Robert Rosenzweig

EFFEKTIVITETSARBETET I AURORA OCH DELTACO

Omstruktureringsarbetet i Aurora och Deltaco slutfördes enligt plan i kvartal tre och gav upphov till 11,0 MSEK i effektivitetsökningar i kvartal fyra, vilket illustreras av nedan graf.

Omsättningsminskningen i Aurora och Deltaco i kvartal fyra hade en negativ inverkan på rörelseresultatet om 11,0 MSEK, men hela nedgången komparerades av de kostnadsbesparingar vi tidigare annonserat om ca. 45 MSEK på årsbasis.

EBIT-BRYGGA KVARTAL 4, 18 VS KVARTAL 4, 19 - AURORA OCH DELTACO

MSEK



FINANSIELL INFORMATION

FJÄRDE KVARTALET 2019

Omsättningen för kvartalet sjönk till 706,8 MSEK (723,5) jämfört med motsvarande period i fjol, primärt hänförligt till en försvagning inom B2C, där Aurora-gruppens försäljning minskade med 103,5 MSEK. Auroras försäljning mot jämförelseperioden var påverkat av att två leverantör valde delvis alternativa försäljningskanaler i kvartal tre samt aktivt upphörande av distribution av ej lönsamma varumärken. Deltaco-gruppens omsättning ökade med 57,8 MSEK men den positiva utvecklingen inom B2B var inte tillräcklig för att kompensera för den minskade försäljningen inom B2C/Aurora. Septon-gruppen och Sominis visade försäljningstillväxt med 17,5 respektive 15,7 MSEK.

Bruttomarginalen uppgick till 22,3 procent (21,7).

Rörelseresultat efter avskrivningar (EBIT) ökade till 38,0 MSEK (31,9).

Periodens totalresultat ökade till 29,5 MSEK (21,9).

Kassaflödet från den löpande verksamheten uppgick till -11,4 MSEK (55,5 MSEK) främst drivet av större leverantörsbetalningar i Septon där en del härrör från betalningar på basis av attraktiva affärsvillkor. Leverantörsskulderna minskade till 283,0 MSEK (426,8). Varulager och kundfordringar minskade till 432,2 MSEK (487,5) respektive 412,6 MSEK (433,7).

Rörelsekapitalet uppgick i slutet av kvartalet till 561,8 MSEK (494,4) för koncernen som helhet. Rörelsekapitalet i procent av 12

månaders rullande omsättning uppgick den sista december 2019 till 24,1 procent (21,8).

PERIODEN JAN-DEC 2019

För perioden januari till december ökade omsättningen till 2 330,9 MSEK (2 272,1), genom försäljningsökningarna inom Deltaco, Sominis och Septon.

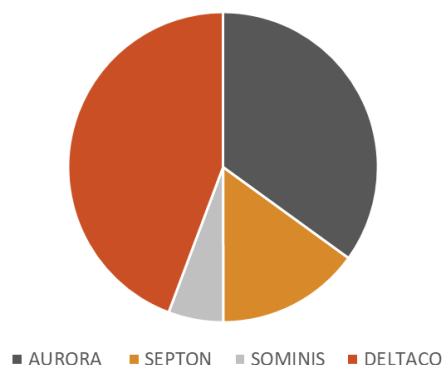
Bruttomarginalen uppgick till 21,9 procent (21,7).

Rörelseresultatet efter avskrivningar (EBIT) minskade till 16,1 MSEK (72,2). Detta resultat har belastats med en nedskrivning av Deltacos ERP-system om 30,2 MSEK samt omstruktureringskostnader om 25,3 MSEK. Justerad EBIT uppgår därmed till 71,6 MSEK (72,2) MSEK.

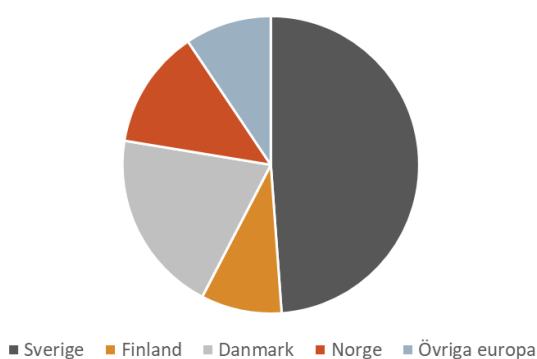
Periodens totalresultat minskade till 41,4 MSEK (43,9), efter reavinsten från försäljningen av aktierna i DistIT Fastigheter AB med 44,5 MSEK.

Kassaflödet från den löpande verksamheten uppgick till -9,8 MSEK (70,2). Försäljningen av DistIT Fastigheter AB redovisas som avyttrad verksamhet och uppgick till 58,4 MSEK (0,0) ingår inte i kassaflödet från den löpande verksamheten. Nettoskuld exklusive IFRS16 minskade till 193,0 MSEK (232,1).

NETTOOMSÄTTNING PER DOTTERBOLAG



NETTOOMSÄTTNING PER LAND



KASSAFLÖDE OCH RÖRELSEKAPITAL

DistIT-koncernens kassaflöde var negativt påverkat av förändringar i rörelsekapital om -59,9 MSEK (16,4) i 2019. Koncernen har medvetet normaliserat betalningar till leverantörer vilket, i kombination med Auroras volymminskning, skapade ett utflöde om 143,8 MSEK mellan sista december 2018 och sista december 2019. Varulager och kundfordringar minskade i samma period med 55,2 MSEK respektive 21,1 MSEK för koncernen som helhet.

NETTOSKULD, LIKVIDA MEDEL OCH INVESTERINGAR

Räntebärande nettoskuld, exklusive leasingskuld enligt IFRS 16 uppgick den sista december 2019 till 193,0 MSEK (232,1), och effekten av IFRS16 utgör 41,7 MSEK (45,4) för kort- och långfristiga skulder.

Den 1 februari 2019 köpte DistIT nominellt 42,4 MSEK av den egna obligationen till en snittkostnad om 100,835 SEK. Den 8 februari 2019 köptes ytterligare nominellt 4,0 MSEK till en snittkostnad om 100,990 SEK. Inga övriga väsentliga investeringar gjordes under 2019 i den kvarvarande verksamheten.

DistIT har ändrat redovisningsprincip där tillgångar och skulder till checkräkningskrediter numera nettoredovisas. Nettokassa för koncernen uppgick den sista december 2019 till 10,7 MSEK och till 42,9 MSEK per utgången av 2018 enligt samma redovisningsprincip.

DistIT-koncernen har en s.k. cash pool med kreditutrymme om 89,3 MSEK, där den sista december 2019 20,1 MSEK var utnyttjat. Utöver detta har koncernen tillgång om 17,9 MSEK i andra bankkrediter, varav 5,1 MSEK var utnyttjat den sista december 2019.

TRANSAKTIONER MED NÄRSTÅENDE

Transaktioner med närstående har skett i två fall, samtliga omfattar köp av konsulttjänster.

Köp av konsulttjänster via Alpstigen AB bland annat för upprättande av årsredovisning 2018, genomförande av årsstämma 2019 och i samband med avyttring av DistIT Fastigheter AB, uppgår totalt till 1,2 MSEK under 2019 (1,1). Tjänsterna har utförts av närstående till styrelseledamot i koncernbolag. Köp av konsulttjänster för IT-drift och ekonomi- och lönehanteringstjänster via UCS-koncernen uppgår till totalt 0,4 MSEK under 2019 (0,9). Tjänsterna har utförts av bolag där tidigare verkställande direktören är minoritetsägare och en ledande befattningshavare i ett av DistITs dotterbolag är styrelseledamot.

I samtliga fall bedömer styrelsen att ovan beskrivna transaktioner med närstående har skett på marknadsmässiga villkor.

TECKNINGSOPTIONER

En extra bolagsstämma i DistIT AB (publ) beslutade den 21 februari 2019 om utgivande av upp till sammanlagt 300 000 teckningsoptioner. Rätt att teckna teckningsoptionerna nedan ska, med avvikelse från aktieägarnas företrädesrätt, endast tillkomma den verkställande direktören i Bolaget, Robert Rosenzweig. Teckning av aktier kan ske mellan den 8 – 31 mars 2022. En mer fullständig information om teckningsoptioner finns på DistITs hemsida.

TO 5, ISIN-kod: SE0012507192 – 150 000 optioner
TO 6, ISIN-kod: SE0012507200 – 30 000 optioner
TO 7, ISIN-kod: SE0012507218 – 30 000 optioner
TO 8, ISIN-kod: SE0012507226 – 30 000 optioner
TO 9, ISIN-kod: SE0012507234 – 30 000 optioner
TO 10, ISIN-kod: SE0012507242 – 30 000 optioner

FÖRVÄRV OCH GOODWILL

Goodwill testas löpande för att identifiera eventuella nedskrivningsbehov och redovisas till anskaffningsvärde minskat med ackumulerade nedskrivningar. Nedskrivningsprövningen som genomfördes vid årsskiftet visade på att inget nedskrivningsbehov förelåg. Goodwill uppgick per den 31 december 2019 till 89,8 MSEK (88). I denna förändring ingår cirka 1 MSEK avseende förvärv av Tight LED AB.

PERSONAL

Antalet anställda uppgick vid periodens utgång till 259 personer (273).

VÄSENTLIGA RISKER OCH OSÄKERHETSFAKTORER

De risker och osäkerhetsfaktorer som gäller för DistIT finns beskrivna i 2018 års årsredovisning sid 18 till 22. De finns även på bolagets hemsida www.distit.se under Bolagsstyrningsrapporten 2018. Inga väsentliga förändringar har inträffat som föranleder en ändring av dessa beskrivningar.

MODERBOLAGET

Verksamheten i moderbolaget omfattar koncernledning, ekonomi och IR/PR. Moderbolagets omsättning, vilken i sin helhet är koncernintern, uppgick för kvartal fyra 2019 till 7,8 MSEK (3,0). Rörelseresultatet uppgick till 1,9 MSEK (-2,4), där förbättringen primärt reflekterar delar av omstruktureringskostnaderna som

omnämnts tidigare. Antalet anställda i moderbolaget uppgick vid periodens utgång till 1 personer (2), då bolaget haft en interimis-CFO på konsultbasis.

UTDELNING

Styrelsen föreslår en utdelning om 1,25 kr (1,00) per aktie för verksamhetsåret 2019.

Styrelsen avser att årligen föreslå en utdelning, eller annan motsvarande värdeöverföring, som skall uppgå till 30-50 procent av vinsten efter skatt. Utdelningsförslaget är framtaget mot bakgrund av en stärkt balansräkning samt bolagets utförda effektivitetsarbete som skapat förutsättningar för ökad intjäningsförmåga. Hänsyn har dock tagits till de värdeskapande satsningar bolaget står inför inom egna varumärken samt osäkerhetsfaktorer relaterade till Coronaviruset.

ÅRSSTÄMMA 2019

Årsstämma i DistIT AB avhölls den 25 april 2019. För information om årsstämman och de beslut som fattades hänvisas till bolagets

kommuniké från årsstämman som finns att läsa på bolagets webbplats www.distit.se.

VALBEREDNING INFÖR ÅRSSTÄMMAN 2020

Valberedningen har inför årsstämman 2020 bestått av Anders Bladh (utsedd och representerande Ribbskottet AB), Daniel Nyhren (Athanas), Tedde Jeansson (familjen Jeansson) och Stefan Charette (styrelseordförande i DistIT) AB. Daniel Nyhren är valberedningens ordförande. Valberedningen representerar över 45 procent av antalet aktier och röster. Anders Bladh och Stefan Charette, är båda styrelseledamöter i bolaget och representerar aktieägare med vardera mer än tio procent av aktierna och rösterna. Valberedningen avviker därmed från "Svensk kod för bolagsstyrning". Anledningen till denna avvikelse är att deltagande i valberedningen är en central del i utövandet av ägande av aktier i bolaget. Valberedningen representerar en bred erfarenhet av arbete i styrelser och nomineringsförfaranden. Valberedningen har haft två protokollförda sammanträden. En redogörelse över valberedningens arbete och principer kommer att lämnas i valberedningens förslag och yttrande inför årsstämman 2020 som offentliggörs i samband med att kallelse till årsstämman sker, vilken beräknas publiceras under den senare hälften av mars månad 2020.

DOTTERBOLAGEN

AURORA

Genom distribution av EMV och märkesvaror inom hemelektronik skapar Aurora mervärde för nordisk detaljhandel, e-handel och B2B. Bland Auroras kunder återfinns Clas Ohlson, Mediamarkt, Elgiganten och Salling group.

Omsättningen under det fjärde kvartalet minskade till 248,6 MSEK (352,1) vilket är 29,4 procent lägre än motsvarande kvartal 2018. Tillbakagången i Auroras affärsvolym mot föregående period är fortsatt en konsekvens av att två leverantörer delvis valt alternativa försäljningskanaler under kvartal tre samt att vissa A-brands med låg marginal avslutats. EBIT för kvartalet minskade till 19,8 MSEK (25,9). Den relativt begränsade minskningen beror främst på effekterna av omstruktureringsarbetet som genomförts i bolaget.

AURORA ¹	OKT-DEC		JAN-DEC	
	2019	2018	2019	2018
Nettoomsättning, MSEK	248,6	352,1	818,6	982,2
Rörelseresultat före avskrivningar (EBITDA), MSEK	20,1	26,5	11,1	44,6
Rörelseresultat efter avskrivningar (EBIT), MSEK	19,8	25,9	9,9	42,5
Bruttomarginal, %	23,5	22,3	23,0	22,3
Rörelsemarginal efter avskrivningar (EBIT), %	7,9	7,3	1,2	4,3

DELTACO

Deltaco levererar kvalitetsprodukter inom IT och hemelektronik. Deltaco tillverkar och marknadsför de egna varumärkena Streetz™, DELTACO™, Nordic Home™ och DELTACO Gaming™. Kundbasen utgörs av bland annat ATEA, Kjell & Company, Bauhaus och OKQ8.

Omsättningen under det fjärde kvartalet ökade till 308,6 MSEK (250,8). EBIT för kvartalet ökade till 12,3 MSEK (4,5). Marginalstrukturen är lägre i kategorin nätverksprodukter, främst förvärvet Winther Wireless, än i övriga Deltaco vilket fortsätter att belasta genomsnittsmarginalen för Deltaco-koncernen.

DELTACO ¹	OKT-DEC		JAN-DEC	
	2019	2018	2019	2018
Nettoomsättning, MSEK	308,6	250,8	1 036,4	913,1
Rörelseresultat före avskrivningar (EBITDA), MSEK	14,5	6,6	45,5	36,3
Rörelseresultat efter avskrivningar (EBIT), MSEK	12,3	4,5	7,4	28,7
Bruttomarginal, %	20,1	20,1	20,4	21,2
Rörelsemarginal efter avskrivningar (EBIT), %	4,0	1,8	0,7	3,1

1) En organisatorisk sammanslagning mellan Aurora och Deltaco har slutförts under kvartal tre 2019 och vidare integrering av dotterbolagen är pågående.

SEPTON

Septon är en distributör av högklassig ljud- och bildutrustning (AV-produkter) avsedda för den professionella marknaden och konsumenter. Bolaget representerar välkända varumärken som Harman Pro, Klipsch och Marantz på den svenska marknaden. Dustin, Effektgruppen, SCAN AV och CDON.COM är några kunder.

Omsättningen i det fjärde kvartalet ökade till 112,8 MSEK (95,3). EBIT för kvartalet ökade till 9,8 MSEK (7,3). Lönsamheten var negativt påverkad av integrationsarbete inom Septon-koncernen. Septon arbetar vidare aktivt för att realisera kostnads- och marknadssynergierna från tidigare förvärv.

SEPTON	OKT-DEC		JAN-DEC	
	2019	2018	2019	2018
Nettoomsättning, MSEK	112,8	95,3	351,3	295,0
Rörelseresultat före avskrivningar (EBITDA), MSEK	9,9	7,5	19,9	20,5
Rörelseresultat efter avskrivningar (EBIT), MSEK	9,8	7,3	19,3	20,0
Bruttomarginal, %	29,0	27,5	28,1	24,6
Rörelsemarginal efter avskrivningar (EBIT), %	8,7	7,7	5,5	6,8

SOMINIS

Sominis Technology UAB, Litauen, agerar idag som säljande partner (B2B) av överskottslager över hela Europa. Kunderna är internationella företag, återförsäljare av hårdvaror, detaljhandeln, online-butiker, telekommunikationsföretag och hotellkedjor.

Omsättningen under det fjärde kvartalet ökade till 42,7 MSEK (27,0). EBIT för kvartalet ökade till 1,1 MSEK (0,1). Sominis affärsverksamhet med internetbaserade marknadsplatser utvecklades gynnsamt i kvartal 4 2019.

SOMINIS	OKT-DEC		JAN-DEC	
	2019	2018	2019	2018
Nettoomsättning, MSEK	42,7	27,0	133,8	88,9
Rörelseresultat före avskrivningar (EBITDA), MSEK	1,5	0,2	4,6	1,7
Rörelseresultat efter avskrivningar (EBIT), MSEK	1,1	0,1	4,0	1,5
Bruttomarginal, %	9,7	8,1	9,4	9,0
Rörelsemarginal efter avskrivningar (EBIT), %	2,6	0,4	3,0	1,7

DISTITS AKTIE OCH ÄGARE

NOTERINGSPLATS

DistITs aktie är listad på NASDAQ OMX First North sedan 19 april 2011 och på Nasdaq First North Premier Growth Market ("First North Premier"), tidigare Nasdaq OMX First North Premier, sedan 28 april 2015. För bolag anslutna till First North Premier krävs en Certified Adviser vilken bland annat skall utöva viss tillsyn. Erik Penser Bank AB är DistITs Certified Adviser.

Aktieinformation	
Aktieticker	DIST
ISIN-kod	SE0003883800
Antal aktier	12 281 961
Handelspost	1 aktie
Röstvärde	1 röst per aktie

AKTIEFAKTA

Aktiens stängningskurs har under året varierat från 29,90 SEK (33,70) som lägst och till 50,0 SEK (48,00) som högst. Aktiens stängningskurs på årets sista handelsdag den 30 december 2019 var 41,50 SEK (36,40) vilket innebar en ökning med 14,0 procent i jämförelse med aktiens stängningskurs den sista handelsdagen 2018. DistITs börsvärde uppgick per den 30 december 2019 till 509,7 MSEK (447,1).

Antalet aktieägare i DistIT uppgick den 31 december 2019 till 6 367. Av dessa hade 429 fler än 1 000 aktier vardera. DistITs aktiekapital uppgick den 31 december 2019 till 24 563 922 SEK fördelat på 12 281 961 aktier.

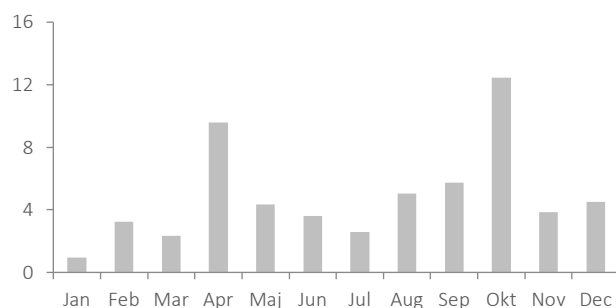
10 STÖRSTA AKTIEÄGARNA – DEC 30 2019

NAMN	ANTAL AKTIER	ANDEL KAPITAL OCH RÖSTER, %
Athanase Industrial Partner	2 285 207	18,6%
Ribbskottet AB	1 541 146	12,6%
Försäkringsaktiebolaget, Avanza pension	1 353 828	11,0%
Humle Kapitalförvaltning AB	848 307	6,9%
Jeansson, Theodor	545 000	4,4%
Hajskäret Invest AB	358 459	2,9%
TAMT AB	292 051	2,4%
Jeansson, Kristoffer	250 000	2,0%
UBS Switzerland AG	200 112	1,6%
Måns Ola Flodberg	196 000	1,6%
Summa de 10 största ägarna	7 870 110	64,1%
Summa övriga ägare	4 411 851	35,9%
Totalt	12 281 961	100,0%

AKTIEFÖRDELNING, DEC 30 2019

Innehav	Aktieägare	Antal aktier
1-500	5 602	448 159
501-1000	336	271 643
1001-5000	313	707 470
5001-10000	43	324 400
10001-15000	20	250 701
15001-20000	5	90 480
20001-	48	10 189 208

AKTIEOMSÄTTNING, 100,000-TAL 2019



UNDERTECKNANDE AV VD

Undertecknad försäkrar att denna delårsrapport ger en rättvisande översikt av moderbolagets och koncernens verksamhet, ställning och resultat samt beskriver de väsentliga risker och osäkerhetsfaktorer som moderbolaget och de företag som ingår i koncernen står inför.

21 februari 2020, Älvsjö

Robert Rosenzweig
VD och Koncernchef

Rapporten har undertecknats av VD och koncernchef efter bemyndigande av styrelsen.

FINANSIELL KALENDER 2019

Årsredovisning 2019 publiceras senast tre veckor före årstämman
Årsstämman äger rum i Stockholm 20 april 2020
Delårsrapport januari – mars 2020, 20 april 2020
Delårsrapport januari – juni 2020, 19 augusti 2020
Delårsrapport januari – september 2020, 24 oktober 2020

KONTAKTER

Robert Rosenzweig, CEO, robert.rosenzweig@distit.se
Philip Gunnarsson, CFO, philip.gunnarsson@distit.se

REVISORS RAPPORT ÖVER ÖVERSIKTLIG GRANSKNING AV FINANSIELL DELÅRSINFORMATION I SAMMANDRAG (BOKSLUTSKOMMUNIKÉ) UPPRÄTTAD I ENLIGHET MED IAS 34 OCH 9 KAP. ÅRSREDOVISNINGSLAGEN (1995:1554)

INLEDNING

Vi har utfört en översiktlig granskning av den finansiella delårsinformationen i sammandrag (bokslutskommuniké) för DistIT AB, org. nr 556116-4384 per den 31 december 2019 och den tolv månadersperiod som slutade per detta datum. Det är styrelsen och den verkställande direktören som har ansvaret för att upprätta och presentera denna bokslutskommuniké i enlighet med IAS 34 och årsredovisningslagen. Vårt ansvar är att uttala en slutsats om denna bokslutskommuniké grundad på vår översiktliga granskning.

DEN ÖVERSIKTLIGA GRANSKNINGENS INRIKTNING OCH OMFATTNING

Vi har utfört vår översiktliga granskning i enlighet med International Standard on Review Engagements ISRE 2410 Översiktlig granskning av finansiell delårsinformation utförd av företagets valda revisor. En översiktlig granskning består av att göra förfrågningar, i första hand till personer som är ansvariga för finansiella frågor och redovisningsfrågor, att utföra analytisk granskning och att vidta andra översiktliga granskningsåtgärder. En översiktlig granskning har en annan inriktning och en betydligt mindre omfattning jämfört med den inriktning och omfattning som en revision enligt ISA och god revisions sed i övrigt har. De granskningsåtgärder som vidtas vid en översiktlig granskning gör det inte möjligt för oss att skaffa oss en sådan säkerhet att vi blir medvetna om alla viktiga omständigheter som skulle kunna ha blivit identifierade om en revision utförts. Den uttalade slutsatsen grundad på en översiktlig granskning har därför inte den säkerhet som en uttalad slutsats grundad på en revision har.

SLUTSATS

Grundat på vår översiktliga granskning har det inte kommit fram några omständigheter som ger oss anledning att anse att den bifogade bokslutskommunikén, inte i allt väsentligt, är upprättad för koncernens del i enlighet med IAS 34 och årsredovisningslagen samt för moderbolagets del i enlighet med årsredovisningslagen.

Stockholm 21 februari 2020
Grant Thornton Sweden AB

Daniel Forsgren
Auktoriserad revisor

DistIT äger, förvärvar och utvecklar nischföretag inom IT, Mobility, Hemelektronik, Nätverk, Professionellt Ljud och Ljus samt Datakommunikation i Norden och Baltikum.

Företagen har starka marknadspositioner och distribuerar produkter och tjänster som riktar sig till både konsumenter och företag. Kunderna finns inom hemelektronikdjur, webbhandel, installatörer, teleoperatörer, lågpriskedjor, dagligvaruhandel och fristående fackhandel. Med egna märkesvaror sker en differentiering av erbjudandet av produkter och tjänster.

DistIT är noterat på Nasdaq First North Premier och omsatte 2 331 MSEK år 2019.

KONCERNEN

RESULTATRÄKNING – KONCERNEN, MSEK	OKT-DEC		JAN-DEC	
	2019	2018	2019	2018
Nettoomsättning	707,0	727,6	2 320,6	2 262,0
Övriga rörelseintäkter	-0,2	-4,0	10,3	10,1
Total omsättning	706,8	723,5	2 330,9	2 272,1
Kostnader för sålda varor	-549,4	-566,4	-1 820,1	-1 778,8
Bruttoresultat	157,4	157,1	510,8	493,3
Rörelsekostnader	-112,3	-122,1	-439,4	-409,8
Rörelseresultat före avskrivningar	45,1	35,0	71,4	83,4
Avskrivningar materiella tillgångar	-4,8	-1,1	-17,7	-3,9
Av- och nedskrivningar immateriella tillgångar	-2,3	-2,0	-37,6	-7,3
Rörelseresultat	38,0	31,9	16,1	72,2
Finansnetto	-4,2	-4,4	-12,0	-16,2
Resultat efter finansiella poster	33,8	27,5	4,1	56,0
Uppskjuten skatt	-1,5	0,2	-1,5	-1,1
Skatt på årets resultat	-2,8	-5,8	-5,7	-11,0
Periodens resultat från kvarvarande verksamhet	29,5	21,9	-3,1	43,9
Resultat från avyttrad verksamhet	0,0	0,0	44,5	0,0
Periodens resultat	29,5	21,9	41,4	43,9
Hänförligt till:				
Moderföretagets aktieägare	28,7	20,7	38,3	40,2
Innehav utan bestämmande inflytande	0,8	1,2	3,1	3,7
Periodens resultat	29,5	21,9	41,4	43,9
Övrigt totalresultat				
Periodens omräkningsdifferens vid omräkning av utländska dotterbolag	-0,9	-0,1	4,4	5,2
Summa periodens totalresultat	28,6	21,8	45,8	49,1
Summa totalresultat för perioden hänförligt till:				
Moderbolagets aktieägare	27,8	20,6	42,7	45,4
Innehav utan bestämmande inflytande	0,8	1,2	3,1	3,7

DATA PER AKTIE	JAN-DEC	
	2019	2018
Antal aktier		
Antal aktier vid periodens utgång, st	12 281 961	12 281 961
Genomsnittligt antal aktier (före utspädning), st	12 281 961	12 281 961
Genomsnittligt antal aktier (efter utspädning), st	12 281 961	12 281 961
Resultat per aktie		
Periodens resultat per aktie (före utspädning), kr	3,12	3,26
Periodens resultat per aktie (efter utspädning), kr	3,12	3,26
Periodens resultat per aktie från kvarvarande verksamheter, kr	-0,25	3,29
Periodens resultat per aktie från avyttrad verksamhet, kr	3,62	-0,03
Eget kapital per aktie		
Eget kapital per aktie vid periodens utgång, kr	32,19	29,70

KONCERNEN

BALANSRÄKNING – KONCERNEN, MSEK	JAN-DEC	
	2019	2018
TILLGÅNGAR		
Anläggningstillgångar		
Goodwill	89,8	88,0
Övriga immateriella anläggningstillgångar	24,4	47,1
Materiella anläggningstillgångar	6,2	48,8
Nyttjanderättstillgång <i>Not 2</i>	41,4	0,0
Finansiella anläggningstillgångar	10,2	10,4
Summa anläggningstillgångar	172,0	194,3
Omsättningstillgångar		
Varulager	432,2	487,5
Kundfordringar	412,6	433,7
Övriga omsättningstillgångar	49,0	51,8
Kassa och bank <i>Not 7</i>	10,7	42,9
Summa omsättningstillgångar	904,5	1 015,9
SUMMA TILLGÅNGAR	1 076,5	1 210,2
EGET KAPITAL OCH SKULDER		
Eget kapital		
Aktiekapital	24,6	24,6
Övrigt tillskjutet kapital	165,8	162,6
Balanserat resultat inklusive periodens resultat	205,0	177,8
Summa hänförligt till moderbolagets aktieägare	395,4	365,0
Innehav utan bestämmande inflytande	12,1	9,8
Summa eget kapital	407,5	374,8
Långfristiga skulder		
Skulder till kreditinstitut	0,0	0,4
Leasingskuld <i>Not 2</i>	26,7	0,0
Obligationslån <i>Not 4</i>	183,6	230,0
Uppskjuten skatteskuld	6,3	8,5
Övriga långfristiga skulder	1,1	0,0
Summa långfristiga skulder	217,7	238,9
Kortfristiga skulder		
Skulder till kreditinstitut <i>Not 7</i>	20,1	45,0
Leasingskuld	15,0	0,0
Övriga räntebärande skulder	0,0	0,8
Leverantörsskulder	283,0	426,8
Upplupna kostnader och förutbetalda intäkter	48,5	41,7
Övriga kortfristiga skulder	84,4	82,2
Summa kortfristiga skulder	451,3	596,5
SUMMA EGET KAPITAL OCH SKULDER	1 076,5	1 210,2

**UPPLYSNING RESULTATRÄKNING SKATT PÅ ÅRETS
RESULTAT KONCERNEN - IFRS 16, MSEK**

	INKLUSIVE IFRS 16	EXKLUSIVE IFRS 16
	JAN - DEC 2019	JAN - DEC 2019
Rörelseresultat efter avskrivningar (EBIT)	16,1	15,2
Rörelsemarginal, EBIT %	0,7	0,7
Periodens resultat	41,4	41,0

**UPPLYSNING BALANSRÄKNING KONCERNEN - IFRS 16,
MSEK**

	INKLUSIVE IFRS 16	EXKLUSIVE IFRS 16
	JAN - DEC 2019	JAN - DEC 2019
Nyttjanderättstillgång	41,4	0,0
Summa tillgångar	1 184,8	1 143,4
Periodens resultat	41,4	41,0
Summa eget kapital	407,4	407,1
Leasingskuld, långfristig	26,7	0,0
Leasingskuld, kortfristig	15,0	0,0
Summa skulder	789,4	747,7

KONCERNEN

FÖRÄNDRING EGET KAPITAL – KONCERNEN, MSEK	HELÅR	
	2019	2018
Eget kapital vid periodens början	374,8	354,6
Effekt av övergång till IFRS 16	-0,3	-
Emission av teckningsoptioner	1,4	0,0
Utdelning	-12,5	0,0
Förvärv av dotterbolag	0	-29,6
Innehav utan bestämmande inflytande	1,0	4,4
Periodens totalresultat hänförligt till moderbolagets aktieägare	43,1	45,4
Eget kapital vid periodens slut	407,5	374,8

KASSAFLÖDE I SAMMANDRAG – KONCERNEN, MSEK	OKT-DEC		JAN-DEC	
	2019	2018	2019	2018
Rörelseresultat	38,0	31,9	16,1	72,2
Justering för poster som inte ingår i kassaflödet	3,0	4,0	55,8	15,8
Finansnetto	-4,2	-4,4	-12,2	-16,2
Betald skatt	4,3	-7,8	-9,6	-18,0
Förändring i totalt rörelsekapital	-52,5	31,8	-59,9	16,4
Kassaflöde från den löpande verksamheten	-11,4	55,5	-9,8	70,2
Förändring av materiella och immateriella anläggningstillgångar	1,5	-3,1	-19,0	-9,1
Förändring av finansiella anläggningstillgångar	2,2	0,2	1,5	-0,2
Förvärv av dotterföretag / innehav utan bestämmande inflytande	0,0	0,0	0,0	-58,5
Kassaflöde från investeringsverksamheten	3,7	-2,9	-17,5	-67,8
Förändring lån	Not 7	11,1	-12,1	-50,5
Utdelning till aktieägare utan bestämmande inflytande		-0,2	-	-
Utdelning/optioner		0,6	-	-
Kassaflöde från finansieringsverksamheten	11,5	-12,1	-62,9	-0,3
Årets kassaflöde kvarvarande verksamhet	3,8	40,5	-90,2	2,1
Årets kassaflöde från avyttrad verksamhet	0,0	0,0	58,4	0,0
Årets kassaflöde	-3,8	40,5	-31,8	2,1
Valutakursdifferens i likvida medel	-1,7	-0,3	-0,4	1,0
Förändring av likvida medel	2,1	40,2	-32,2	3,1
Avstämning av förändring i likvida medel				
Ingående balans likvida medel	Not 7	8,6	2,7	42,9
Utgående balans likvida medel	Not 7	10,7	42,9	10,7
Förändring av likvida medel	2,1	40,2	-32,2	3,1

MODERBOLAGET

RESULTATRÄKNING – MODERBOLAGET, MSEK	OKT-DEC		JAN-DEC	
	2019	2018	2019	2018
Nettoomsättning	7,8	3,0	15,1	11,5
Summa intäkter	7,8	3,0	15,1	11,5
Rörelsekostnader	-5,5	-5,4	-24,4	-20,0
Rörelseresultat före avskrivningar	2,3	-2,4	-9,3	-8,6
Avskrivningar immateriella tillgångar	-0,4	-	-0,4	-
Rörelseresultat	1,9	-2,4	-9,7	-8,6
Finansnetto	-1,2	-1,1	8,9	-3,9
Resultat efter finansiella poster	0,7	-3,4	-0,8	-12,5
Bokslutsdispositioner	2,0	7,8	2,0	7,8
Resultat före skatt	2,7	4,4	1,20	-4,7
Skatt på årets resultat	0,0	1,2	0	1,3
Periodens resultat	2,7	5,6	1,2	-3,4

BALANSRÄKNING – MODERBOLAGET, MSEK	JAN-DEC	
	2019	2018
TILLGÅNGAR		
Anläggningstillgångar		
Aktier i dotterbolag	206,1	255,7
Övriga immateriella anläggningstillgångar	1,8	0,0
Övriga anläggningstillgångar	7,5	7,5
Summa anläggningstillgångar	215,4	263,2
Omsättningstillgångar		
Fordringar på koncernföretag	295,8	274,6
Övriga fordringar	7,1	5,2
Kassa och bank	1,2	33,7
Summa omsättningstillgångar	304,1	313,5
SUMMA TILLGÅNGAR	519,5	576,7
EGET KAPITAL OCH SKULDER		
Eget kapital		
Aktiekapital	24,6	24,6
Fria reserver	303,3	317,7
Periodens resultat	1,2	-3,4
Summa eget kapital	329,1	338,9
Långfristiga skulder		
Obligationslån	183,6	230,0
Summa långfristiga skulder	183,6	230,0
Kortfristiga skulder		
Leverantörsskulder	0,6	0,2
Skulder till koncernföretag	0,0	2,3
Upplupna kostnader och förutbetalda intäkter	5,3	5,0
Övriga kortfristiga skulder	0,9	0,3
Summa kortfristiga skulder	6,8	7,8
SUMMA EGET KAPITAL OCH SKULDER	519,5	576,7

NOTER

NOT 1 – REDOVISNINGSPRINCIPER

Koncernredovisningen har upprättats i enlighet med International Financial Reporting Standards (IFRS) och IFRS Interpretations Committee-tolkningar sådana de antagits av EU. Vidare har rekommendation från Rådet för finansiell rapportering, RFR 1 avseende Kompletterande redovisningsregler för koncerner tillämpats. Denna delårsrapport är för koncernen upprättad i överensstämmelse med Årsredovisningslagen (ÅRL) och IAS 34 Delårsrapportering och för moderbolaget i enlighet med Årsredovisningslagen och Rådet för finansiell rapportering rekommendation RFR 2, Redovisning för juridiska personer. De redovisningsprinciper som tillämpats för koncernen och moderbolaget överensstämmer med de redovisningsprinciper som användes vid upprättandet av den senaste årsredovisningen förutom vad gäller IFRS 16.

DistIT tillämpar IFRS 16 enligt den förenklade övergångsmetoden från övergångsdatumet 1 januari 2019. I enlighet med standarden har jämförelsetalen inte räknats om, utan den ackumulerade effekten av övergången redovisas som en öppningsbalansjustering. Samtliga nyttjanderätter värderas vid övergången till redovisat värde som om de nya redovisningsreglerna tillämpats från kontraktens början och leasingkulden värderas till nuvärdet av per övergångsdagen återstående framtida leasingbetalningar. Den marginella låneräntan per övergångsdagen används för värdering av såväl nyttjanderätterna som leasingkulden. När IFRS 16 tillämpades för första gången använde koncernen praktiska lösningar som tillåts i standarden, när så var lämpligt. De tillämpade praktiska lösningarna inkluderar följande:

- Det gjordes ingen omvärdering av huruvida ett kontrakt är, eller innehåller, ett leasingavtal vid övergången till IFRS 16. Detta betyder att standarden tillämpas på alla avtal som identifierats som leasingavtal i enlighet med IAS 17 och IFRIC 4.
- Operationella leasingavtal med en kvarvarande leasingtid på mindre än 12 månader per 1 januari 2019 redovisas som kortfristiga leasingavtal, vilket innebär att de inte tas upp i balansräkningen vid övergången.
- Direkta anskaffningskostnader för nyttjanderätter har uteslutits från beräkning av redovisat värde vid övergången.
- Historisk information har använts vid bedömning av ett leasingavtals längd i de fall det finns optioner att förlänga eller säga upp ett avtal. Vid tillämpning av IFRS 16 har både tillgångar och skulder ökat till följd av att nyttjanderätter och leasingkulder redovisas i balansräkningen. Leasingavgiften, som hittills i sin helhet redovisats som rörelsekostnad, är ersatt av en avskrivning av nyttjanderätten och en räntekostnad på leasingkulden.

Tillämpning av IFRS 16 innebär att den totala leasingkostnaden normalt är högre de första åren av ett leasingavtal för att senare avta. Detta beror på att räntekostnaden minskar över tid i takt med att leasingkulden minskar med betalningarna. Kassaflöde från den löpande verksamheten ökar då leasingkostnaderna hittills ingått i kassaflöde från den löpande verksamheten men under IFRS 16 redovisas huvuddelen av leasingbetalningarna som avbetalning av leasingkulden och klassificeras således som kassaflöde från finansieringsverksamheten. Endast den del av betalningarna som avser ränta ingår i kassaflöde från den löpande verksamheten. Leasingavgifter avseende tillgångar som inte redovisas i

balansräkningen, således kortfristiga avtal och avtal av mindre värde, påverkar fullt ut kassaflöde från den löpande verksamheten. Nyckeltal påverkas av IFRS 16 som en konsekvens av effekterna på balansräkning, resultaträkning och kassaflöde.

Öppningsbalansjustering per 1 januari, 2019 med följande balansräkningseffekter, utan hänsyn tagen till justeringar av interimsposter relaterade till nyttjanderätterna vid övergången är:

- Nyttjanderätter: 46 345 KSEK
- Uppskjuten skattefordran: 80 KSEK (21,4 % av förändringen i balanserade vinstmedel)
- Leasingskulder: 46 717 KSEK
- Balanserade vinstmedel: -292 KSEK

Nettotillgångarna ökade med 46 345 KSEK och nettoskulden ökade med 46 717 KSEK per 1 januari 2019.

NOT 2 – IFRS 16:

Under perioden 2019 har implementeringen av IFRS 16 inneburit:

- Rörelseresultatet före avskrivningar har ökat med 15 230 KSEK
- Rörelseresultatet efter avskrivningar har minskat med -348 KSEK

Per 31 december 2019 utgör:

- Nyttjanderätter: 41 399 KSEK
- Leasingskulder 41 747 KSEK.

NOT 3 – STÄLLDA SÄKERHETER FÖR EGNA AVSÄTTNINGAR OCH SKULDER, MSEK:

SKULDER TILL KREDITINSTITUT	KONCERNEN		MODERBOLAGET	
	2019-12-31	2018-12-31	2019-12-31	2018-12-31
Fastighetsinteckningar	0,0	60,0	0,0	0,0
Företagsinteckningar	73,0	73,0	5,0	5,0
Aktier i dotterbolag	232,8	234,1	180,6	180,6
Pantförskrivna tillgångar	28,6	21,4	0,0	0,0
Övriga garantier	4,7	2,6	0,0	0,0

NOT 4 – OBLIGATIONSLÅN

DistIT AB har den 3 maj 2018 emitterat ett fyraårigt seniort icke-säkerställt obligationslån om 240 mkr inom en ram om 500 mkr. Obligationslånet förfaller den 16 maj 2022. Obligationslånet löper med en kupongränta om 3-månaders Stibor plus 5,0 procent. Obligationerna har registrerats för handel vid Nasdaq Stockholm den 6 juli 2018. DistIT AB äger per 31 december 2019 nominellt 56,4 MSEK av det egna obligationslånet.

NOT 5 – FÖRSÄLNING PER LAND, MSEK

	OKT-DEC		JAN-DEC	
	2019	2018	2019	2018
Sverige	330,1	350,4	1 138,8	1 131,8
Finland	58,1	57,0	205,6	194,4
Danmark	153,1	171,8	464,7	501,2
Norge	99,1	95,8	302,3	269,6
Övriga Europa	66,4	48,5	219,9	175,5
Summa	706,8	723,5	2 330,9	2 272,1

NOT 6 – VALUTAKURSDIFFERENSER

Valutakursdifferenser av rörelsekaraktär redovisas enligt IFRS i rörelseresultatet som övriga rörelseintäkter-/ kostnader. Hit hänförs alla valutadifferenser som uppstår med anledning av åtaganden gentemot kunder och leverantörer. Övriga valutakursdifferenser klassificeras som finansiella vilka består bland annat av valutakursdifferenser på lån och banksaldon i främmande valuta.

Valutajusteringar beroende på omräkning av utländska verksamheter redovisas i "Övrigt totalresultat".

NOT 7 – JUSTERING AV REDOVISNING LIKVIDA MEDEL

DistIT-koncernen har sedan tidigare redovisat likvida medel enligt principen att bankkonton inom cash pool hos dotterbolag har

DEFINITIONER

Total omsättning och Omsättning	Nettoomsättning inklusive valutaeffekter och övriga rörelseintäkter
Bruttomarginal:	Bruttoresultatet i procent av periodens nettoomsättning
EBITDA:	Rörelseresultat före avskrivningar och nedskrivningar
Nettoskuld:	Skulder till kreditinstitut, obligationslån samt övriga räntebärande skulder, minus kassa och bank
EBIT-marginal:	Rörelseresultat efter avskrivningar i procent av periodens nettoomsättning
Resultat per aktie:	Periodens nettoresultat dividerat med genomsnittligt antal aktier under perioden
Övrigt totalresultat:	Periodens omräkningsdifferens vid omräkning av utländska dotterbolag
Rörelsekapital i % av 12 månaders rullande omsättning:	Summan av lager, kundfordringar och leverantörsskulder i % av 12 månaders rullande omsättning
Totalt rörelsekapital	Summan av lager, kundfordringar och leverantörsskulder samt övriga omsättningstillgångar och övriga kortfristiga skulder

redovisats med sina bruttovärden, det vill säga ett positivt konto har redovisats som kortfristiga tillgångar och negativa konton som kortfristiga skulder. Från och med innevarande kvartal har koncernen bytt redovisningsprincip till att koncernens cash pool redovisas i sin helhet som likvida medel i moderbolaget. Dotterbolagens andel av cash pool-kontona redovisas som en kortfristig fordran eller skuld gentemot moderbolaget.

De tidigare redovisade beloppen per 2018-12-31 för likvida medel och kortfristiga skulder till kreditinstitut var 177,8 respektive 179,9 MSEK.

De tidigare redovisade beloppen i kassaflödesanalysen var som följer. Helår 2018: förändring lån 97,5 MSEK, ingående balans likvida medel 76,9 MSEK, utgående balans likvida medel 177,8 MSEK. Kvartal fyra 2018: förändring lån: 29,1 MSEK, ingående balans likvida medel 96,4 MSEK.