

DELÅRSRAPPORT

januari - mars 2018

Ökad försäljning men lägre resultat

Första kvartalet

- Omsättningen ökar till 464,8 MSEK (391,0).
- Rörelseresultat efter avskrivningar minskar till 6,4 MSEK (12,2).
- Periodens resultat minskar till 3,8 MSEK (8,8 MSEK).
- Resultat per aktie uppgår till 0,25 SEK (0,64 SEK).

	JAN - MAR 2018	JAN - MAR 2017	JAN - DEC 2017	FYRA RULLANDE KVARTAL
Rörelsens intäkter, MSEK	464,8	391,0	1780,6	1 854,4
Bruttomarginal, %	21,4	24,7	22,9	22,2
Rörelseresultat efter avskrivningar (EBIT), MSEK	6,4	12,2	59,1	53,3
Periodens resultat, MSEK	3,8	8,8	41,3	36,3
Resultat per aktie, SEK	0,25	0,64	2,97	2,58

Väsentliga händelser under första kvartalet 2018

- Arne Myhrman har den 16 januari 2018 utsetts till tf. verkställande direktör och koncernchef i DistIT AB. Styrelsen har samtidigt utsett Stefan Charette till styrelsens ordförande.
- Septon Electronic AB har tecknat distributionsavtal avseende Martin Professional. Genom distributionsavtalet med Martin Professional förstärker Septon sitt erbjudande på den svenska marknaden och expanderar företagets närvaro in i våra nordiska grannländer.

Väsentliga händelser efter perioden

- Styrelsen har vid styrelsemöte den 18 april 2018 beslutat att ändra sitt tidigare förslag beträffande utdelning och föreslår årsstämman 2108 att ingen utdelning ska lämnas för verksamhetsåret 2017. Skälet till att styrelsen ändrar tidigare beslut och nu väljer att till årsstämman 2018 föreslå att ingen utdelning ska ske avseende verksamhetsåret 2017 är att kunna fortsätta bolagets fokusering på tillväxt av verksamheterna och parallellt fortsätta sin expansion genom förvärv. Pågående diskussioner beträffande förvärv förväntas att kunna slutföras under andra kvartalet.

KONCERNENS NYCKELTAL	KVARTAL		HELÅR
	JAN-MAR 2018	JAN-MAR 2017	JAN-DEC 2017
Rörelsens intäkter, MSEK*	464,8	391,0	1 780,6
Rörelseresultat före avskrivningar (EBITDA), MSEK	9,1	15,5	71,2
Rörelseresultat efter avskrivningar (EBIT), MSEK	6,4	12,2	59,1
Bruttomarginal, %	21,4	24,7	22,9
Rörelsemarginal före avskrivningar (EBITDA), %	2,0	4,0	4,0
Rörelsemarginal efter avskrivningar (EBIT), %	1,4	3,1	3,3
Periodens resultat, MSEK	3,8	8,8	41,3
Nettomarginal, %	0,8	2,3	2,3
Soliditet, % *	37,4	40,3	32,0
Avkastning på eget kapital, % *	1,1	2,5	11,8
Netto räntebärande skulder	212,2	188,5	227,9
Kassaflöde från den löpande verksamheten, MSEK	17,7	-5,7	11,5
Kassaflöde från den löpande verksamheten per aktie, SEK	1,44	-0,46	0,94
Eget kapital per aktie, SEK *	28,15	28,20	27,54
Resultat per aktie, SEK	0,25	0,64	2,97
Genomsnittligt antal aktier st	12 281 961	12 281 961	12 281 961
Antalet anställda vid periodens utgång	239	239	252

* Eget kapital för innehav utan bestämmande inflytande har inkluderats i eget kapital.

Bolaget tillämpar ESMA:s riktlinjer för alternativa nyckeltal. Ett alternativt nyckeltal är ett finansiellt mått som inte definieras eller anges i tillämpliga regler för finansiell rapportering (t ex IFRS och årsredovisningslagen). De alternativa nyckeltalen ska därför förklaras i de finansiella rapporterna. I enlighet med dessa riktlinjer definieras koncernens alternativa nyckeltal på sidan 13 i delårsrapporten. Koncernen tillämpar alternativa nyckeltal eftersom bolaget anser att de ger värdefull kompletterande information till ledning och investerare då de är centrala för förståelsen och utvärderingen av koncernens verksamhet.

Undertecknad försäkrar att denna delårsrapport ger en rättvisande översikt av moderbolagets och koncernens verksamhet, ställning och resultat samt beskriver väsentliga risker och osäkerhetsfaktorer som moderbolaget och de företag som ingår i koncernen står för.

Tullinge den 24 april 2018

Arne Myhrman, t.f. VD
enligt styrelsens bemyndigande

Nyckeltal för respektive bolag som en juridisk enhet och utan att ta hänsyn till exempelvis koncernmässiga avskrivningar, moderbolagets resultat, m.m.

AURORA	KVARTAL		HELÅR
	JAN-MAR 2018	JAN-MAR 2017	JAN-DEC 2017
Nettoomsättning, MSEK	189,9	199,9	874,2
Rörelseresultat före avskrivningar (EBITDA), MSEK	3,6	7,1	50,6
Rörelseresultat efter avskrivningar (EBIT), MSEK	3,0	6,7	48,9
Bruttomarginal, %	22,8	22,0	23,1
Rörelsemarginal före avskrivningar (EBITDA), %	1,9	3,6	5,8
Rörelsemarginal efter avskrivningar (EBIT), %	1,6	3,4	5,6

SEPTON*	KVARTAL		HELÅR
	JAN-MAR 2018	JAN-MAR 2017	JAN-DEC 2017
Nettoomsättning, MSEK	42,1	25,2	119,6
Rörelseresultat före avskrivningar (EBITDA), MSEK	2,2	3,4	12,2
Rörelseresultat efter avskrivningar (EBIT), MSEK	2,2	3,4	12,1
Bruttomarginal, %	21,9	31,3	27,8
Rörelsemarginal före avskrivningar (EBITDA), %	5,2	13,5	10,2
Rörelsemarginal efter avskrivningar (EBIT), %	5,2	13,5	10,1

* Septon ingår i DistIT-koncernen från och med 9 januari 2017

SOMINIS**	KVARTAL		HELÅR
	JAN-MAR 2018	JAN-MAR 2017	JAN-DEC 2017
Nettoomsättning, MSEK	26,5	-	82,1
Rörelseresultat före avskrivningar (EBITDA), MSEK	1,0	-	2,9
Rörelseresultat efter avskrivningar (EBIT), MSEK	0,9	-	2,8
Bruttomarginal, %	9,4	-	10,0
Rörelsemarginal före avskrivningar (EBITDA), %	3,8	-	3,5
Rörelsemarginal efter avskrivningar (EBIT), %	3,4	-	3,4

** Sominis ingår i DistIT-koncernen från och med 24 maj 2017.

SWEDELTAO***	KVARTAL		HELÅR
	JAN-MAR 2018	JAN-MAR 2017	JAN-DEC 2017
Nettoomsättning, MSEK	209,4	169,2	717,2
Rörelseresultat före avskrivningar (EBITDA), MSEK	6,3	8,9	19,6
Rörelseresultat efter avskrivningar (EBIT), MSEK	4,4	6,5	10,5
Bruttomarginal, %	21,3	26,7	23,1
Rörelsemarginal före avskrivningar (EBITDA), %	3,0	5,3	2,7
Rörelsemarginal efter avskrivningar (EBIT), %	2,1	3,8	1,5

*** Winther Wireless ingår i SweDeltaco-koncernen från och med 31 oktober 2017.



VD HAR ORDET

KONCERNEN

Det första kvartalet 2018 (465 MSEK) har jämfört med det första kvartalet 2017 (391 MSEK) haft en omsättningsökning med 19 % varav organisk tillväxt utgör 7 % och förvärven utgör 12 %. Kostnader och leveransförseningar i samband med flytten av lagret i SweDeltco, investeringar i egna produkter och annan affärsutveckling tillsammans med en svag krona har inneburit att resultatet efter avskrivningar minskar med 49 % till 6,3 MSEK (12,2).

Tolv månaders rullande omsättning och resultat efter avskrivningar, vilket tydligt beaktar de olika kvartalens försäljning och utveckling, visar för perioden 1 april 2017 – 31 mars 2018 en ökad försäljning till 1 854 MSEK (1 619 MSEK motsvarande period 2016-2017) och ett resultat efter avskrivningar som är 7 % lägre 53,6 MSEK (57,5 MSEK motsvarande period 2016-2017).

Styrelsen har initierat ett projekt att utreda möjligheterna till förstärkt intern samordning inom koncernen för att öka effektivitet inom ett antal områden. Henik Finnedal, VD för Aurora, har av styrelsen utsetts att leda detta arbete.

AURORA

Försäljningen under det första kvartalet 189,9 MSEK (199,9) är 5 % lägre än motsvarande kvartal 2017. Resultat efter avskrivningar är 3,0 MSEK (6,7). Efter en mycket stark införsäljning i Q4 påverkas Auroras försäljning i Q1 av kundernas något höga lager av några volymprodukter.

Företagsledningen i Aurora har påbörjat ett antal strategiska projekt med syfte att utveckla nya kunder, nya produkter och förstärka organisationen. Projekten kommer att pågå hela 2018 och större delen av 2019 och medför på kort sikt extra kostnader om ca 6 MSEK (varav 1 MSEK i Q1) för innevarande år och medför förstärkt konkurrenskraft och resultat för Aurora på ett antal områden.

SEPTON

Omsättningen under det första kvartalet uppgår till 42,1 MSEK (25,2) vilket är bolagets bästa någonsin. En bidragande orsak

till detta är det distributörsavtal som tecknats med Harman Professional Solutions avseende distribution av Martin By Harman Professional Lighting i Sverige, Danmark och Norge med start den 1 februari 2018 där omsättningen uppgår till 7 MSEK under kvartalet. Produkterna omfattar avancerade ljusprodukter till företag och professionell miljö inom underhållning, broadcast och även arkitektonisk ljusdesign. Bruttomarginalen 21,9 % (31,3 %) vilket är 10 % lägre beroende på den lägre marginal som ljusprodukter har och av den försvagade svenska kronan gentemot dollar och euro. Dessutom har Martin Lighting medfört vissa uppstartskostnader för Septon, vissa av engångskaraktär och andra löpande som t.ex. nyanställd personal samtidigt som aktiviteten i marknaden fortfarande är under uppbyggnad. Resultat efter avskrivningar uppgår till 2,2 MSEK (3,4 MSEK). Septons affärsmodell med offertgivande och längre projekt medför en tröghet i hur snabbt bolaget kan agera och kompensera med till exempel prisjusteringar, vilka nu planeras att ske under det andra och tredje kvartalet 2018.

Septons snabba tillväxt ställer ökade krav på bolaget och dess företagsledning. Styrelse är väl medvetna om detta och planerar under 2018 ett antal investeringar.

SOMINIS

Den förvärvade verksamheten Sominis Technology UAB ingår i koncernen från den 24 maj 2017 varför jämförande siffror för det första kvartalet ej kan redovisas. Omsättningen uppgår till 26,5 MSEK och resultat efter avskrivningar 0,9 MSEK (3,4 %). Bolaget fortsätter att utveckla sitt samarbete med internetbaserade marknadsplatser.

Sominis har under det första kvartalet tecknat distributörsavtal med några ledande leverantörer, t.ex. Philips Lighting och Braun Healthcare. Med fler kommande distributörsavtal framöver fortsätter Sominis sitt arbete med att etablera sig som en ledande distributör i Baltikum.

SWEDELTACO

Försäljningen under första kvartalet 209,4 MSEK (169,2) ökar med 24 % jämfört med föregående period 2017.

Bruttomarginalen, 21,3 % har förbättrats jämfört med fjärde kvartalet 2017 (= 19,9 %) men är samtidigt lägre än första kvartalet 2017 (26,7 %) och förklaras av att en högre andel av försäljningen utgörs av lågmarginalprodukter. SweDeltacos tidigare beslutade och nu delvis genomförda åtgärder i organisationsförändringar och flytt av lagerverksamhet i Tullinge till en tredjepartslösning har ännu inte fått full effekt. Resultatet efter avskrivningar 4,4 MSEK (6,5) belastas av engångskostnader på 1,5 MSEK relaterade till lagerflytten. Försäljning av egna märkesvaror växer stabilt med en högre bruttomarginal jämfört med andra produkter. En framtida utökad satsning på export innebär att förpackningar och produkter med manualer till de egna märkesvarorna Deltaco™, Streetz™ och Nordic Home Culture nu finns tillgängliga på totalt tolv språk.

EMV

Både Aurora och SweDeltaco äger välkända varumärken inom IT och hemelektronik. Försäljning av egna märkesvaror (EMV) har ökat under kvartalet för Aurora och SweDeltaco. Aurora och SweDeltaco avser att öka andelen försäljning av egna märkesvaror under resterande 2018.



Arne Myhrman
tf. VD och koncernchef DistIT AB (publ)

FINANSIELL INFORMATION

KASSAFLÖDE, INVESTERINGAR OCH LIKVIDA MEDEL

Kassaflödet från den löpande verksamheten uppgår för kvartalet till 19,0 MSEK (-5,7). Koncernens likvida medel uppgår till 74,9 MSEK (76,3) som tillsammans med utnyttjade kreditlimitar medför att disponibla likvida medel uppgår till 93,7 MSEK (41,6).

Rörelsekapitalet har jämfört med föregående år ökat med 5 % till 455,0 MSEK för koncernen som helhet. Ökningen av rörelsekapitalet är hänförlig till den ökande omsättningen. Koncernens rörelsekapital i % av 12 månaders rullande omsättning uppgår per 31 mars till 24,5 % jämfört med 25,0 % för koncernen föregående år. Räntebärande nettoskuld uppgår till 212,2 MSEK (188,5).

PERSONAL

Antalet anställda uppgick vid periodens utgång till 239 personer (239). Medelantalet anställda under perioden uppgick till 241 personer (235).

VALUTAKURSDIFFERENSER

Valutakursdifferenser av rörelsekaraktär redovisas enligt IFRS i rörelseresultatet som övriga rörelseintäkter-/kostnader. Hit klassificeras alla valutadifferenser som uppstår med anledning av åtaganden gentemot kunder och leverantörer. Övriga valutakursdifferenser klassificeras som finansiella valutakursdifferenser vilka består bland annat av valutakursdifferenser på lån och banksaldon i främmande valuta.

Kvartalets valutakursdifferenser av rörelsekaraktär uppgår till -0,5 MSEK. De finansiella valutakursvinsterna var under perioden 0,6 MSEK.

Valutajusteringar beroende på omräkning av utländska verksamheter redovisas i "Övrigt totalresultat".

MODERBOLAGET

Verksamheten i moderbolaget omfattar koncernledning, ekonomi och IR/PR. Moderbolagets nettoomsättning, vilken i sin helhet är koncernintern, uppgick för perioden till 2,8 MSEK (2,5). Resultatet efter finansiella poster uppgick till -1,1 MSEK (-0,5). Nettoinvesteringar i materiella anläggningstillgångar uppgick till 0,0 MSEK (0,0). Den 31 mars 2018 uppgick likvida medel till 37,2 MSEK (55,0). Antalet anställda i moderbolaget uppgick vid periodens utgång till 2 personer (2).

RISKER OCH OSÄKERHETSFAKTORER

De risker och osäkerhetsfaktorer som gäller för DistIT finns beskrivna i 2017 års årsredovisning sid 19 till 21. De finns även på bolagets hemsida www.distit.se under Bolagsstyrningsrapporten 2017. Inga väsentliga förändringar har inträffat som föranleder en ändring av dessa beskrivningar.

REDOVISNINGSPRINCIPER

Koncernredovisningen har upprättats i enlighet med International Financial Reporting Standards (IFRS) och

IFRS Interpretations Committee-tolkningar sådana de antagits av EU. Vidare har rekommendation från Rådet för finansiell rapportering, RFR 1 avseende Kompletterande redovisningsregler för koncerner tillämpats. Denna delårsrapport är för koncernen upprättad i överensstämmelse med Årsredovisningslagen (ÅRL) och IAS 34 Delårsrapportering och för moderbolaget i enlighet med Årsredovisningslagen och Rådet för finansiell rapportering rekommendation RFR 2, Redovisning för juridiska personer. De redovisningsprinciper som tillämpats för koncernen och moderbolaget överensstämmer med de redovisningsprinciper som användes vid upprättandet av den senaste årsredovisningen. Nya eller ändrade IFRS-standarder och tolkningar från IFRS Interpretations Committee samt har inte haft någon väsentlig effekt på koncernens eller moderbolagets finansiella rapporter.

IFRS 15 Intäkter från avtal med kunder, ersätter fr.o.m. 1 januari 2018 tidigare standarder och tolkningar för intäktsredovisning. DistIT som inte förtidstillämnat IFRS 15, har analyserat effekterna av övergången och inga väsentliga effekter har identifierats. Någon justering av ingående balanser 2018 har därför inte skett. Införandet av standarden kommer att innebära krav på att lämna utökade upplysningar.

IFRS 9 Finansiella instrument, ersatte fr.o.m. 1 januari 2018 de tidigare reglerna i IAS 39 Finansiella instrument. Standarden behandlar bl.a. klassificering och värdering av finansiella tillgångar och inför nya regler för säkringsredovisning samt en ny modell för nedskrivning av finansiella tillgångar. Den nya modellen för beräkning av kreditförlustreserv utgår från förväntade kreditförluster istället för inträffade förluster. DistIT som inte förtidstillämnat IFRS 9 har analyserat effekterna av övergången och inga väsentliga effekter har identifierats. DistIT tillämpar inte säkringsredovisning. Eftersom effekterna inte är väsentliga har inte någon justering av ingående balanser skett 1 januari 2018.

IFRS 16 Leasingavtal, ersätter fr.o.m. 1 januari 2019 de nuvarande reglerna i IAS 17 Leasingavtal. Den nuvarande klassificeringen i operationell och finansiell leasing ersätts av en modell där tillgångar och skulder för samtliga leasingavtal, förutom korttidsleasing och tillgångar av mindre värde, ska redovisas i balansräkningen. DistIT, som inte kommer att förtidstillämna IFRS 16, är i process med att analysera effekterna av övergången genom en kartläggning av koncernens samtliga leasingavtal.

GOODWILL

Goodwill testas löpande för att identifiera eventuella nedskrivningsbehov och redovisas till anskaffningsvärde minskat med ackumulerade nedskrivningar. Nedskrivningsprövningen som genomfördes vid kvartalsskiftet visade på att inget nedskrivningsbehov förelåg. Goodwill uppgick per den 31 mars 2018 till 77,6 MSEK.

ÅRSSTÄMMA 2018

Årsstämma i DistIT AB kommer att hållas den 24 april 2018 kl. 10:00 på bolagets kontor, Alfred Nobels Allé 109 i Tullinge. DistIT ABs årsredovisning är tillgänglig sedan den 4 april 2018 på bolagets webbplats www.distit.se och på bolagets kontor Alfred Nobels Allé 109 i Tullinge. För information om årsstämman och de beslut som fattas hänvisas till bolagetskommuniké från årsstämman som kommer att finnas på bolagets hemsida www.distit.se efter årsstämman.

VALBEREDNING

I enlighet med årsstämmans beslut i maj 2017 så har valberedningen inför årsstämman 2018 bestått av Anders Bladh, Tedde Jeansson, Martin Nilsson, Stefan Charette och Arne Myhrman. Under januari 2018 har Arne Myhrman lämnat valberedningen efter att ha lämnat posten som Ordförande i DistIT AB och istället utsetts till tf. Vd i DistIT AB. Anders Bladh har varit valberedningens ordförande.

FÖRSLAG TILL UTDELNING

Styrelsen föreslår årsstämman 2018 att ingen utdelning ska lämnas för verksamhetsåret 2017.

FRAMTIDA UTVECKLING

Koncernen kommer att fortsätta utveckla egna märkesvaror parallellt med distributionen av erkända, väletablerade varumärken likväl som övriga varumärken. Koncernen

bedömer löpande möjliga strategiska förvärv likväl som kompletterande förvärv. Styrelsens finansiella mål är att DistIT-koncernen ska uppnå en vinsttillväxt per aktie om 10 % per år sett över en konjunkturcykel samt en soliditet som ska uppgå till minst 35 %. Individuella operativa finansiella mål sätts för varje dotterbolag.

REVISORNS GRANSKNING

Denna rapport har inte översiktligt granskats av bolagets revisor.

FINANSIELL KALENDER 2018

Delårsrapport januari – juni 2018

17 augusti 2018, kl. 08:00

Delårsrapport januari – september 2018

26 oktober 2018, kl. 08:00

DistIT AB (publ)

Alfred Nobels Allé 109
146 48 Tullinge

www.distit.se

Organisationsnummer

556116-4384

Arne Myhrman, t.f. VD & koncernchef

tel. +46 8 555 762 00
mob. +46 73 383 64 67

Ove Ewaldsson, CFO

tel. +46 8 518 169 42
mob. +46 70 325 49 73

DISTITS AKTIE OCH ÄGARE

NOTERINGSPLATS

DistITs aktie är listad på NASDAQ OMX First North sedan 19 april 2011 och på First North Premier sedan 28 april 2015. För bolag anslutna till NASDAQ OMX First North krävs en Certified Adviser vilken bland annat skall utöva viss tillsyn. Remium Nordic AB är DistITs Certified Adviser.

AKTIEINFORMATION

Kortnamn	DIST
ISIN-kod	SE0003883800
Antal aktier	12 281 961
Handelspost	1 aktie
Röstvärde	1 röst per aktie

AKTIEFAKTA

Aktiens stängningskurs har under det första kvartalet 2018 varierat från 35,60 SEK (49,90) som lägst och till 48,00 SEK (61,25) som högst. Aktiens stängningskurs den 29 mars 2018 var 44,00 SEK (61,25) vilket innebar en ökning med 7,06 % i jämförelse med aktiens stängningskurs den sista handelsdagen 2017. DistITs börsvärde uppgick per den 31 mars 2018 till 540,4 MSEK (752,3). Antalet aktieägare i DistIT uppgick den 31 mars 2018 till 6 532. Av dessa hade 372 fler än 1 000 aktier vardera. I genomsnitt omsattes 8 380 aktier (7 220) per börsdag under januari-mars. DistITs aktiekapital uppgick den 31 mars 2018 till 24 563 922 SEK fördelat på 12 281 961 aktier.

OBLIGATIONSÅN

DistIT AB har den 16 maj 2014 emitterat ett femårigt icke-säkerställt obligationslån om 100 mkr inom en ram om 200 mkr. Obligationslånet förfaller den 22 maj 2019.

Obligationslånet löper med en kupongränta om 3-månaders Stibor plus 400bps.

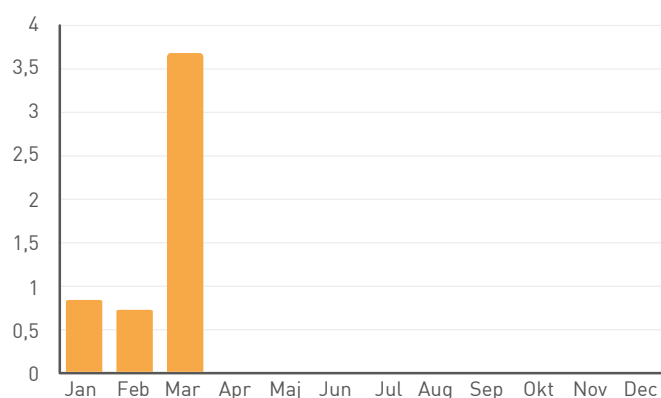
Obligationslånet har noterats på Företagsobligationslistan vid Nasdaq Stockholm med första handelsdag den 8 maj 2015.

OBLIGATIONSINFORMATION

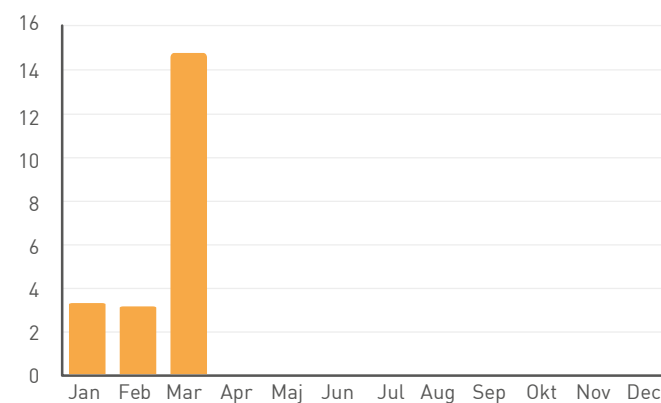
Namn	DIST 1
Namn	FRN 20142019 nr1
ISIN	SE0005962214
CCY	SEK
Kupong	4,000
Slutdatum	2019-05-15

INNEHAV	Aktieägare	Antal aktier
1-500	5 839	460 160
501-1000	321	259 338
1001-5000	257	590 871
5001-10000	44	325 786
10001-15000	19	237 760
15001-20000	5	91 520
20001-	47	10 316 526
Totalt	6 532	12 281 961

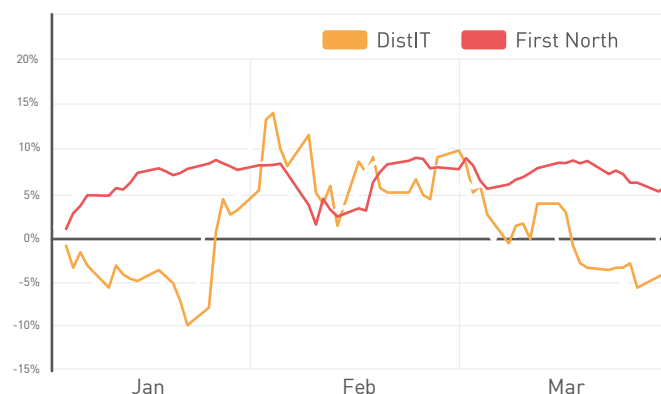
OMSÄTTNING (100 000-TAL)



OMSÄTTNING VÄRDE MSEK



DISTIT AKTIEUTVECKLING (PROCENT) JAN-MAR 2018



DE 25 STÖRSTA AKTIEÄGARNA 2018-03-31

NAMN	Antal aktier	Andel kapital och röster (%)
RIBBSKOTTET AB	1 700 000	13,84%
ATHANASE INDUSTRIAL PARTNER	1 236 477	10,07%
FÖRSÄKRINGSAKTIEBOLAGET, AVANZA PENSION	1 165 837	9,49%
CATELLA FONDFÖRVALTNING	1 121 428	9,13%
HUMLE KAPITALFÖRVALTNING AB	668 307	5,44%
JEANSSON, THEODOR	515 000	4,19%
HAJSKÅRET INVEST AB	358 459	2,92%
ALIAN, SIAMAK	302 554	2,46%
TAMT AB	292 051	2,38%
JEANSSON, KRISTOFFER	250 000	2,04%
TAALERI NORDIC VALUE EQUITY FUND	230 000	1,87%
NORDEA INVESTMENT FUNDS	228 970	1,86%
WIKSTRÖM, JONAS	212 000	1,73%
UNITED COMPUTER SYSTEMS	211 001	1,72%
JEANSSON, CECILIA	178 900	1,46%
MÅRTENSSON, JONAS	165 092	1,34%
DIRBAL AB	100 000	0,81%
WIKSTRÖM, PETER	100 000	0,81%
JAN KIHLLBERG	90 294	0,74%
MOTAZEDI, ALI REZA	90 000	0,73%
JÄRNSTRÖM, MATZ	80 000	0,65%
GULDBRAND, MATS	78 368	0,64%
JEANSSON DÖDSBO, KATARINA	75 191	0,61%
BJÄRINGER, MARTIN	50 000	0,41%
ANNA JEANSSON	50 000	0,41%
SUMMA DE 25 STÖRSTA ÄGARNA	9 549 929	77,76%
SUMMA ÖVRIGA ÄGARE	2 732 032	22,24%
TOTALT	12 281 961	100,00%

KONCERNEN

DISTIT KONCERNEN RESULTATRÄKNING (BELOPP I MSEK)	KVARTAL		HELÅR
	JAN-MAR 2018	JAN-MAR 2017	2017
Rörelsens intäkter	464,8	391,0	1 780,6
Summa intäkter	464,8	391,0	1 780,6
Rörelsekostnader	-455,7	-375,5	-1 709,4
Rörelseresultat före avskrivningar	9,1	15,5	71,2
Avskrivningar materiella tillgångar	-1,0	-0,8	-2,9
Avskrivningar immateriella tillgångar	-1,7	-2,5	-9,2
Rörelseresultat	6,4	12,2	59,1
Finansnetto	-1,7	-1,0	-5,4
Resultat efter finansiella poster	4,7	11,2	53,7
Skatt på årets resultat	-0,9	-2,4	-12,4
Periodens resultat	3,8	8,8	41,3
Hänförligt till:			
Moderföretagets aktieägare	3,1	7,9	36,5
Innehav utan bestämmande inflytande	0,7	0,9	4,8
Periodens resultat	3,8	8,8	41,3
Övrigt totalresultat			
Periodens omräkningsdifferens vid omräkning av utländska dotterbolag	4,7	1,0	-3,3
Summa periodens totalresultat	8,5	9,8	38,0
Summa totalresultat för perioden hänförligt till:			
Moderbolagets aktieägare	7,8	8,9	33,2
Innehav utan bestämmande inflytande	0,7	0,9	4,8

DATA PER AKTIE	KVARTAL		HELÅR
	JAN-MAR 2018	JAN-MAR 2017	2017
Antal aktier			
Antal aktier vid periodens utgång, st	12 281 961	12 281 961	12 281 961
Genomsnittligt antal aktier, st	12 281 961	12 281 961	12 281 961
Resultat per aktie			
Periodens resultat per aktie, kr	0,25	0,64	2,97
Eget kapital per aktie			
Eget kapital per aktie vid periodens utgång, kr	28,15	28,20	27,54

DISTIT KONCERNEN BALANSRÄKNING (BELOPP I MSEK)	KVARTAL		HELÅR
	JAN-MAR 2018	JAN-MAR 2017	2017
ANLÄGGNINGSTILLGÅNGAR			
Goodwill	77,6	71,0	77,2
Övriga immateriella anläggningstillgångar	47,8	54,7	49,4
Materiella anläggningstillgångar	49,5	46,0	47,9
Finansiella anläggningstillgångar	8,7	6,8	8,6
Summa anläggningstillgångar	183,6	178,5	183,1
OMSÄTTNINGSTILLGÅNGAR			
Varulager	382,8	349,8	403,1
Kundfordringar	300,7	259,1	415,2
Övriga omsättningstillgångar	29,5	24,0	31,1
Kassa och bank	74,9	76,3	76,9
Summa omsättningstillgångar	787,9	709,2	926,3
SUMMA TILLGÅNGAR	971,5	887,7	1 109,4

DISTIT KONCERNEN EGET KAPITAL OCH SKULDER (BELOPP I MSEK)	JAN-MAR 2018	JAN-MAR 2017	2017
EGET KAPITAL			
Aktiekapital	24,6	24,6	24,6
Övrigt tillskjutet kapital	162,6	162,6	162,6
Balanserat resultat inklusive periodens resultat	158,5	159,2	151,1
Summa hänförligt till moderbolagets aktieägare	345,7	346,4	338,3
Innehav utan bestämmande inflytande	17,4	11,5	16,3
Summa eget kapital	363,1	357,9	354,6
LÅNGFRISTIGA SKULDER			
Avsättningar m.m.	1,6	1,8	1,6
Skulder till kreditinstitut	3,0	1,2	0,6
Obligationslån	89,9	89,9	89,9
Uppskjuten skatteskuld	5,7	5,0	5,7
Summa långfristiga skulder	100,2	97,9	97,8
KORTFRISTIGA SKULDER			
Skulder till kreditinstitut	193,4	172,9	213,5
Övriga räntebärande skulder	0,8	0,8	0,8
Leverantörsskulder	228,5	175,9	336,6
Övriga kortfristiga skulder	85,5	82,3	106,1
Summa kortfristiga skulder	508,2	431,9	657,0
SUMMA EGET KAPITAL OCH SKULDER	971,5	887,7	1 109,4

DISTIT KONCERNEN KONCERNENS FÖRÄNDRING EGET KAPITAL (BELOPP I MSEK)	KVARTAL		HELÅR
	JAN-MAR 2018	JAN-MAR 2017	2017
	Eget kapital vid periodens början	354,6	348,1
Utdelning	0,0	0,0	-33,8
Förvärv av dotterbolag	0,0	0,0	-0,8
Innehav utan bestämmande inflytande	0,7	0,9	7,9
Periodens totalresultat hänförligt till moderbolagets aktieägare	7,8	8,9	33,2
Eget kapital vid periodens slut	363,1	357,9	354,6

DISTIT KONCERNEN KONCERNENS KASSAFLÖDE I SAMMANDRAG (BELOPP I MSEK)	KVARTAL		HELÅR
	JAN-MAR 2018	JAN-MAR 2017	2017
	Rörelseresultat	6,4	12,2
Justering för poster som inte ingår i kassaflödet	5,9	4,4	10,0
Finansnetto	-1,7	-1,0	-5,4
Betald skatt	-5,1	-0,7	-5,3
Förändring i rörelsekapital	12,2	-20,6	-46,9
Kassaflöde från den löpande verksamheten	17,7	-5,7	11,5
Förvärv av materiella och immateriella anläggningstillgångar	-3,1	-0,2	-1,6
Förändring av finansiella anläggningstillgångar	-0,1	29,9	28,7
Förvärv av dotterföretag / innehav utan bestämmande inflytande	0,0	-49,8	-64,3
Kassaflöde från investeringsverksamheten	-3,2	-20,1	-37,2
Förändring lån	-17,7	6,8	40,8
Utdelning	0,0	0,0	-33,8
Kassaflöde från finansieringsverksamheten	-17,7	6,8	7,0
Årets kassaflöde	-3,2	-19,0	-18,7
Valutakursdifferens i likvida medel	1,2	-0,1	0,2
Förändring av likvida medel	-2,0	-19,1	-18,5
AVSTÄMNING AV FÖRÄNDRING I LIKVIDA MEDEL			
Ingående balans likvida medel	76,9	95,4	95,4
Utgående balans likvida medel	74,9	76,3	76,9
Förändring av likvida medel	-2,0	-19,1	-18,5

MODERBOLAGET

MODERBOLAGET DISTIT AB RESULTATRÄKNING (BELOPP I MSEK)	KVARTAL		HELÅR
	JAN-MAR 2018	JAN-MAR 2017	2017
Nettoomsättning	2,8	2,5	10,9
Summa intäkter	2,8	2,5	10,9
Rörelsekostnader	-3,8	-4,1	-15,6
Rörelseresultat	-1,0	-1,6	-4,7
Finansnetto	-0,1	1,1	11,0
Resultat efter finansiella poster	-1,1	-0,5	6,3
Bokslutsdispositioner	0,0	0,0	0,0
Resultat före skatt	-1,1	-0,5	6,3
Skatt på årets resultat	0,0	0,0	0,6
Periodens resultat	-1,1	-0,5	6,9

MODERBOLAGET DISTIT AB BALANSRÄKNING (BELOPP I MSEK)	2018-03-31	2017-03-31	2017-12-31
ANLÄGGNINGSTILLGÅNGAR			
Aktier i dotterbolag	226,1	213,8	226,1
Uppskjuten skattefordran	6,2	5,6	6,2
Summa anläggningstillgångar	232,3	219,4	232,3
OMSÄTTNINGSTILLGÅNGAR			
Fordringar på koncernföretag	192,2	184,2	192,3
Övriga fordringar	3,6	4,0	3,1
Kassa och bank	37,2	55,0	39,8
Summa omsättningstillgångar	233,0	243,2	235,2
SUMMA TILLGÅNGAR	465,3	462,6	467,5

MODERBOLAGET DISTIT AB EGET KAPITAL OCH SKULDER (BELOPP I MSEK)	2018-03-31	2017-03-31	2017-12-31
EGET KAPITAL			
Aktiekapital	24,6	24,6	24,6
Fria reserver	317,7	344,6	310,8
Periodens resultat	-1,1	-0,5	6,9
Summa eget kapital	341,2	368,7	342,3
LÅNGFRISTIGA SKULDER			
Obligationslån	89,9	89,9	89,9
Summa långfristiga skulder	89,9	89,9	89,9
KORTFRISTIGA SKULDER			
Skulder till kreditinstitut	30,0	0,0	30,0
Leverantörsskulder	0,4	0,4	0,9
Övriga kortfristiga skulder	3,8	3,6	4,4
Summa kortfristiga skulder	34,2	4,0	35,3
SUMMA EGET KAPITAL OCH SKULDER	465,3	462,6	467,5

MODERBOLAGET DISTIT AB MODERBOLAGETS FÖRÄNDRING EGET KAPITAL (BELOPP I MSEK)	KVARTAL		HELÅR
	JAN-MAR 2018	JAN-MAR 2017	2017
	Eget kapital vid periodens början	342,3	369,2
Utdelning/utdelning dotterbolag	0,0	0,0	-33,8
Periodens resultat	-1,1	-0,5	6,9
Eget kapital vid periodens slut	341,2	368,7	342,3

DISTIT-KONCERNEN MODERBOLAGETS KASSAFLÖDE I SAMMANDRAG (BELOPP I MSEK)	KVARTAL		HELÅR
	JAN-MAR 2018	JAN-MAR 2017	2017
	Rörelseresultat	-1,0	-1,6
Finansnetto	-0,1	1,1	11,0
Betald skatt	-0,7	-0,6	0,2
Förändring i rörelsekapital	-0,8	-37,6	-44,3
Kassaflöde från den löpande verksamheten	-2,6	-38,7	-37,8
Förändring av finansiella anläggningstillgångar	0,0	30,0	30,0
Förändring av innehav i dotterföretag	0,0	-13,3	-25,6
Kassaflöde från investeringsverksamheten	0,0	16,7	4,4
Förändring lån	0,0	0,0	30,0
Utdelning	0,0	0,0	-33,8
Kassaflöde från finansieringsverksamheten	0,0	0,0	-3,8
Förändring av likvida medel	-2,6	-22,0	-37,2
AVSTÄMNING AV FÖRÄNDRING I LIKVIDA MEDEL			
Ingående balans likvida medel	39,8	77,0	77,0
Utgående balans likvida medel	37,2	55,0	39,8
Förändring av likvida medel	-2,6	-22,0	-37,2

NOTER

Not 1

Ställda säkerheter

För egna avsättningar och skulder:

Skulder till kreditinstitut	Koncernen		Moderbolaget	
	2018-03-31	2017-03-31	2018-03-31	2017-03-31
Fastighetsinteckningar	60,0	60,0	-	-
Företagsinteckningar	73,0	65,0	5,0	5,0
Nettotillgångar i dotterbolag	58,7	37,1	-	-
Aktier i dotterbolag	-	-	226,1	213,8
Övriga garantier	2,4	2,4	-	-
	194,1	164,5	231,1	218,8

FINANSIELL INFORMATION FÖR KONCERNEN I SAMMANDRAG

PERIOD*	Q1 2018	Q4 2017	Q3 2017	Q2 2017	Q1 2017	Q4 2016	Q3 2016	Q2 2016	Q1 2016	Q4 2015
RESULTATRÄKNING, MSEK										
Summa intäkter	464,8	609,2	414,0	366,4	391,0	499,2	391,3	337,5	314,3	409,6
Resultat										
Rörelseresultat före avskrivningar (EBITDA)	9,1	32,5	18,8	4,4	15,5	28,4	15,7	10,5	10,3	21,5
Rörelseresultat efter avskrivningar (EBIT)	6,4	30,0	15,6	1,3	12,2	25,2	12,6	7,5	7,3	18,7
Resultat efter finansiella poster	4,7	29,4	14,1	-1,0	11,2	23,7	11,1	6,2	6,5	17,3
Periodens resultat kvarvarande verksamhet	3,8	22,1	11,0	-0,6	8,8	17,5	8,9	5,0	5,3	13,7
Periodens resultat utdelad verksamhet	0	0,0	0,0	0,0	0,0	0,0	380,0	7,2	5,9	5,1
Marginalmätt										
Bruttomarginal %	21,4	21,3	23,0	23,6	24,7	23,3	22,5	24,3	24,5	22,3
EBITDA-marginal %	2,0	5,3	4,5	1,2	4,0	5,7	3,7	3,1	3,3	5,2
EBIT-marginal %	1,4	4,9	3,8	0,4	3,1	5,0	2,9	2,2	2,3	4,6
Nettomarginal %	0,8	3,6	2,7	-0,2	2,3	3,5	26,4	3,6	3,6	4,6
BALANSRÄKNING, MSEK										
Goodwill	77,6	77,2	76,9	77,0	71,0	36,3	36,4	36,1	35,9	43,0
Övriga immateriella anläggningstillgångar	47,8	49,4	50,2	52,3	54,7	57,1	58,5	58,2	55,6	56,9
Materiella anläggningstillgångar	49,5	47,9	45,9	46,4	46,0	46,5	46,7	47,1	47,7	48,8
Finansiella anläggningstillgångar	1,7	1,4	1,6	1,6	1,5	31,4	31,5	31,5	1,4	1,3
Uppskjuten skattefordran	7,0	7,2	6,4	6,2	5,3	6,2	7,9	7,4	7,7	6,7
Summa anläggningstillgångar	183,6	183,1	181,0	183,5	178,5	177,5	181,0	180,3	148,3	156,7
Likvida medel	74,9	76,9	74,3	79,8	76,3	95,4	101,9	113,9	37,4	66,4
Övriga omsättningstillgångar	713,0	849,4	672,0	655,9	632,9	737,2	621,1	519,2	515,9	631,5
Summa omsättningstillgångar	787,9	926,3	746,3	735,7	709,2	832,6	723,0	633,1	553,3	697,9
Tillgångar i utdelad verksamhet								100,6	107,2	
SUMMA TILLGÅNGAR	971,5	1 109,4	927,3	919,2	887,7	1 010,1	904,0	914,0	808,8	854,6
Summa eget kapital	363,1	354,6	332,4	321,1	357,9	348,1	331,4	225,8	232,5	221,2
Räntebärande långfristiga skulder	92,9	90,5	90,9	91,3	91,1	89,9	89,9	100,0	100,0	100,0
Avsättningar	1,6	1,6	1,9	1,9	1,8	1,8	1,9	2,7	2,7	2,7
Uppskjuten skatteskuld	5,7	5,7	5,0	5,0	5,0	2,2	2,3	2,3	1,6	0,5
Summa långfristiga skulder	100,2	97,8	97,8	98,2	97,9	93,9	94,1	105,0	104,3	103,2
Räntebärande kortfristiga skulder	194,2	214,3	197,0	214,8	173,7	162,4	160,2	149,6	192,7	166,5
Övriga kortfristiga skulder	314,0	442,7	300,1	285,1	258,2	405,7	318,3	237,3	228,9	363,7
Summa kortfristiga skulder	508,2	657,0	497,1	499,9	431,9	568,1	478,5	386,9	421,6	530,2
Skulder utdelad verksamhet								196,3	50,4	
SUMMA SKULDER OCH EGET KAPITAL	971,5	1 109,4	927,3	919,2	887,7	1 010,1	904,0	914,0	808,8	854,6
KASSAFLÖDE, MSEK										
Kassaflöde från den löpande verksamheten	17,7	-3,3	13,2	7,3	-5,7	-6,9	-8,6	14,0	-27,8	41,2
Nettoinvesteringar	-3,1	-1,0	-0,5	-0,3	-0,2	-1,5	-32,9	-5,3	-1,9	-6,5
Operativt kassaflöde	14,6	-4,3	12,7	7,0	-5,9	-8,4	-41,5	8,7	-29,7	34,7
NYCKELTAL										
Personal										
Medelantal anställda	241	249	243	240	235	222	222	191	174	171
Antal anställda vid periodens utgång	239	252	241	242	239	223	222	193	178	172
Avkastningstal, rullande fyra kvartal										
Avkastning på sysselsatt kapital %	11,2	9,3	8,8	8,4	9,5	9,1	8,3	8,8	8,6	8,6
Avkastning på eget kapital %	10,6	12,1	10,8	10,2	12,7	12,9	13,0	14,3	13,1	10,7
Finansiella mått										
Netto räntebärande skulder	-212,2	-227,9	-213,6	-226,3	-188,5	-126,9	-118,2	-105,7	-255,3	-200,1
Soliditet %	37,4	32,0	35,8	34,9	40,3	34,5	36,7	24,7	28,7	25,9
Skuldsättningsgrad ggr	0,8	0,9	0,9	1,0	0,7	0,7	0,8	1,1	1,3	1,2

* Kvartalssiffrorna för Q3 2015 till Q4 2017 för resultaträkning och personal avser den kvarvarande verksamheten. Kvartalssiffrorna för balansräkning för Q3 2016 till Q4 2017 avser den kvarvarande verksamheten. Övriga kvartal för balansräkning inkluderar även Alcadon. Kvartalssiffrorna för kassaflödet för Q1 2016 till Q4 2017 avser den kvarvarande verksamheten. Övriga kvartal för kassaflödet inkluderar även Alcadon.

DEFINITIONER

Nettoinvesteringar:	Nettot av inköp och försäljning av materiella och immateriella anläggningstillgångar
Operativt kassaflöde:	Kassaflöde från den löpande verksamheten samt investeringsverksamheten justerat för betalad skatt och finansiella poster samt rörelseförvärv
Bruttomarginal:	Bruttoresultatet i procent av periodens nettoomsättning
EBITDA-marginal:	Rörelseresultat före avskrivningar i procent av periodens nettoomsättning
EBIT-marginal:	Rörelseresultat efter avskrivningar i procent av periodens nettoomsättning
Nettomarginal:	Periodens resultat i procent av nettoomsättningen
Sysselsatt kapital:	Summa tillgångar minskat med ej räntebärande avsättningar och skulder
Avkastning på sysselsatt kapital:	Rörelseresultat efter avskrivningar i procent av genomsnittligt sysselsatt kapital
Avkastning på eget kapital:	Periodens resultat i procent av genomsnittligt eget kapital
Netto räntebärande skulder:	Nettot av finansiella tillgångar inkl. likvida medel minus räntebärande avsättningar och skulder
Soliditet:	Eget kapital i procent av balansomslutningen vid periodens slut
Skuldsättningsgrad:	Räntebärande avsättningar och skulder i relation till eget kapital vid periodens slut
Resultat per aktie:	Periodens nettoresultat dividerat med genomsnittligt antal aktier under perioden
Övrigt totalresultat:	Periodens omräkningsdifferens vid omräkning av utländska dotterbolag

DELÅRSRAPPORT

januari - mars 2018

ADRESSER

DistIT AB

Alfred Nobels Allé 109
146 48 Tullinge
Tel: +46 8-555 76 200
www.distit.se

DistIT Fastigheter AB

Alfred Nobels Allé 109
146 48 Tullinge
Tel: +46 8-555 76 200

Aurora Group Danmark A/S

Lautruphøj 5-7
2750 Ballerup
Tel: +45 44 85 82 00
www.auroragroup.eu

Aurora Group Finland Oy

Toivontie 1
33920 Pirkkala
Tel: +358 20-743 8060
www.auroragroup.eu

Aurora Group Norge AS

Kjøpmannsgata 34
7500 Stjørdal
Tel: +47 73 82 94 40
www.auroragroup.eu

Aurora Group Sverige AB

C/O DistIT AB
Alfred Nobels Allé 109
146 48 Tullinge
Tel: +46 8-564 90 850
www.auroragroup.se

Aurora Group Sverige Lilla Edet

Stenhusvägen 19
463 35 Göta
Tel: +46 520-145 00
www.hanestrom.com

SweDeltaco AB

Alfred Nobels Allé 109
146 48 Tullinge
Tel: +46 8-555 76 200
www.deltaco.se

Deltaco Baltic UAB

R. Kalantos Str. 32
52494 Kaunas
Tel: +370 37 302 900
www.deltacobaltic.eu

DanDeltaco A/S

Telegrafvej 5A
2750 Ballerup
Tel: +45 3886 9171
www.deltaco.dk

FinDeltaco OY

Bulevardi 7
00120 Helsinki
Tel: +358 20-712 0390
www.deltaco.fi

NorDeltaco AS

Arbins gate 2
0120 Oslo
Tel: +47 22 830 906
www.deltaco.no

Winther Wireless AB

Rallarvägen 45
184 40 Åkersberga
Tel: +46 8-551 18 787
www.wintherwireless.se

Septon Electronic AB

Uggledalsvägen 23
427 40 Billdal
Tel: +46 31 939 280
www.septon.se

LiteNordic AB (f.d. Septronic AB)

Uggledalsvägen 49
427 40 Billdal
Tel: +46 31 939 280
www.septon.se

UAB Sominis Technology

Žygio g. 93, Vilnius
LT-08234, Lithuania
Tel: +37 06 85 36 058
www.somistechnology.eu

Remium Nordic Holding AB / Certified Adviser

Humlegårdsgatan 20, 3 tr
114 46 Stockholm
Tel: +46 8-454 32 00
www.remium.com