

DELÅRSRAPPORT

januari - september 2016



Omsättningstillväxt med 22 % under kvartalet

I enlighet med IFRS 5 separeras den utdelade verksamheten (Alcadon) från den kvarvarande verksamheten (Aurora, SweDeltaco).

- Omsättningen för den kvarvarande verksamheten ökade under kvartalet med 22 % till 391,3 MSEK (322,1).
- Rörelseresultat före avskrivningar för den kvarvarande verksamheten ökade under kvartalet med 8 % till 15,7 MSEK (14,5). Detta resultat inkluderar retroaktiva lagerhanteringskostnader om 2,6 MSEK.
- Vinsten vid internförsäljningen av Alcadon om 92,9 MSEK som är realiserad i och med utdelningen av Alcadon Group AB (publ) motsvarar 7,56 kr per aktie.

	JAN - SEP		JUL - SEP		JAN - DEC	4 Rullande Kvartal
	2016	2015	2016	2015	2015	
Rörelsens intäkter (hela verksamheten), MSEK	1 223,2	1 098,4	429,5	383,4	1 574,8	1 699,6
Varav kvarvarande verksamhet (Aurora, SweDeltaco), MSEK	1 043,1	884,2	391,3	322,1	1 293,8	1 452,7
Varav utdelad verksamhet (Alcadon), MSEK *	180,1	214,2	38,2	61,3	281,0	246,9
Rörelseresultat före avskrivningar (EBITDA), MSEK	59,6	52,3	20,3	22,9	80,3	89,5
Varav kvarvarande verksamhet (EBITDA), MSEK	36,5	26,9	15,7	14,5	48,4	58,0
Varav utdelad verksamhet (EBITDA), MSEK *	23,1	25,4	4,6	8,4	31,9	31,5
Periodens resultat exkl. reavinst/utdelning avseende Alcadon, MSEK	33,8	30,1	10,4	15,2	48,9	52,6
Varav kvarvarande verksamhet, MSEK	19,2	10,8	8,9	8,8	24,5	32,9
Varav utdelad verksamhet, MSEK *	14,6	19,3	1,5	6,4	24,4	19,7
Resultat per aktie exklusive reavinst/utdelning av Alcadon, SEK	2,32	2,07	0,69	1,08	3,43	3,68
Resultat per aktie kvarvarande verksamhet, SEK	1,41	0,81	0,63	0,67	1,84	2,43
Resultat per aktie från utdelad verksamhet, SEK *	0,91	1,25	0,07	0,41	1,59	1,25
Periodens resultat inklusive reavinst/utdelning av Alcadon, MSEK	412,3	30,1	388,9	15,2	48,9	431,1
Varav kvarvarande verksamhet, MSEK	19,2	10,8	8,9	8,8	24,5	32,9
Varav utdelad verksamhet, MSEK *	393,1	19,3	380,0	6,4	24,4	398,2
Resultat per aktie inklusive reavinst/utdelning av Alcadon, SEK	33,14	2,07	31,51	1,08	3,43	34,50
Resultat per aktie kvarvarande verksamhet, SEK	1,41	0,81	0,63	0,67	1,84	2,43
Resultat per aktie från utdelad verksamhet, SEK *	31,73	1,25	30,88	0,41	1,59	32,06

* Utdelad verksamhet är inkluderad tom 31 augusti 2016

Väsentliga händelser under perioden

Den extra bolagsstämman den 5 september 2016 beslutade om utdelning av Alcadon Group AB (publ) enligt ett Lex Asea-förfarande, där aktieägarna tilldelades en aktie i dotterbolaget Alcadon Group AB per aktie i DistIT AB. Den 14 september 2016 var första dag för handel med Alcadons aktie på First North. Alcadon Group AB (publ) inkluderas i DistITs siffror t o m 31 augusti 2016.

KONCERNENS NYCKELTAL	KVARTAL		DELÅR		HELÅR
	JUL-SEP 2016	JUL-SEP 2015	JAN-SEP 2016	JAN-SEP 2015	JAN-DEC 2015
Rörelsens intäkter, MSEK**	391,3	322,1	1 043,1	884,2	1 293,8
Rörelseresultat före avskrivningar (EBITDA), MSEK**	15,7	14,5	36,5	26,9	48,4
Rörelseresultat efter avskrivningar (EBIT), MSEK**	12,6	12,7	27,4	21,5	40,2
Bruttomarginal, %**	22,5	21,9	23,7	23,1	22,8
Rörelsemarginal före avskrivningar (EBITDA), %**	4,0	4,5	3,5	3,0	3,7
Rörelsemarginal efter avskrivningar (EBIT), %**	3,2	3,9	2,6	2,4	3,1
Periodens resultat från kvarvarande verksamhet, MSEK**	8,9	8,8	19,2	10,8	24,5
Periodens resultat från utdelad verksamhet, MSEK	380,0	6,4	393,1	19,3	24,4
Periodens resultat, MSEK	388,9	15,2	412,3	30,1	48,9
Nettomarginal, %	99,4	4,7	39,5	3,4	3,8
Soliditet, % *	36,7	32,4	36,7	32,4	25,9
Avkastning på eget kapital, % *	139,6	6,7	149,2	13,0	10,9
Netto räntebärande skulder**/**	118,2	205,7	118,2	205,7	200,1
Kassaflöde från den löpande verksamheten, MSEK**	-8,6	6,9	-22,4	-2,9	41,6
Eget kapital per aktie, SEK *	26,38	18,00	26,38	18,00	16,89
Resultat per aktie kvarvarande verksamhet, SEK**	0,63	0,67	1,41	0,81	1,84
Resultat per aktie från utdelad verksamhet, SEK	30,88	0,41	31,73	1,25	1,59
Resultat per aktie, SEK	31,51	1,07	33,14	2,07	3,43
Genomsnittligt antal aktier st	12 281 961	12 281 961	12 281 961	12 281 961	12 281 961
Antalet anställda vid periodens utgång**	222	209	222	209	212

* Eget kapital för minoriteten har inkluderats i eget kapital

** Avser kvarvarande verksamhet

*** Inkluderar obligationsinvestering i Alcadon per 30 september om 30,0 MSEK

Nyckeltal för respektive bolag som en juridisk enhet och utan att ta hänsyn till exempelvis koncernmässiga avskrivningar, moderbolagets resultat, m.m.

AURORA (KVARVARANDE VERKSAMHET)	KVARTAL		DELÅR		HELÅR
	JUL-SEP 2016	JUL-SEP 2015	JAN-SEP 2016	JAN-SEP 2015	JAN-DEC 2015
Nettoomsättning, MSEK	214,8	153,6	534,3	413,6	644,0
Rörelseresultat före avskrivningar (EBITDA), MSEK	13,4	8,6	23,9	17,5	34,5
Rörelseresultat efter avskrivningar (EBIT), MSEK	12,9	8,1	22,6	16,1	32,7
Bruttomarginal, %	22,1	24,5	24,0	26,5	25,5
Rörelsemarginal före avskrivningar (EBITDA), %	6,2	5,6	4,5	4,2	5,4
Rörelsemarginal efter avskrivningar (EBIT), %	6,0	5,3	4,2	3,9	5,1

SWEDELTACO (KVARVARANDE VERKSAMHET)	KVARTAL		DELÅR		HELÅR
	JUL-SEP 2016	JUL-SEP 2015	JAN-SEP 2016	JAN-SEP 2015	JAN-DEC 2015
Nettoomsättning, MSEK	179,5	170,8	515,9	477,5	660,0
Rörelseresultat före avskrivningar (EBITDA), MSEK	4,7	8,0	19,3	16,3	23,7
Rörelseresultat efter avskrivningar (EBIT), MSEK	2,3	7,0	12,3	13,2	18,5
Bruttomarginal, %	22,8	19,3	23,2	19,9	20,2
Rörelsemarginal före avskrivningar (EBITDA), %	2,6	4,7	3,7	3,4	3,6
Rörelsemarginal efter avskrivningar (EBIT), %	1,3	4,1	2,4	2,8	2,8

ALCADON (UTDELAD VERKSAMHET)	KVARTAL		DELÅR		HELÅR
	JUL-AUG 2016	JUL-SEP 2015	JAN-AUG 2016	JAN-SEP 2015	JAN-DEC 2015
Nettoomsättning, MSEK	38,2	61,3	180,1	214,2	281,0
Rörelseresultat före avskrivningar (EBITDA), MSEK	4,6	8,4	23,1	25,4	31,9
Rörelseresultat efter avskrivningar (EBIT), MSEK	4,5	8,3	22,9	25,3	31,8
Bruttomarginal, %	31,7	33,0	32,3	30,0	30,6
Rörelsemarginal före avskrivningar (EBITDA), %	12,0	13,7	12,8	11,9	11,4
Rörelsemarginal efter avskrivningar (EBIT), %	11,8	13,5	12,7	11,8	11,3



VD HAR ORDET

KONCERNEN

Det tredje kvartalet präglades av en fortsatt stabil utveckling för koncernen. Koncernens intäkter för den kvarvarande verksamheten uppgick till 391 MSEK (322), en ökning med 22 % jämfört med samma period 2015. Tillväxten visar att koncernens erbjudande, som består av tusentals artiklar inom IT och hemelektronik, är attraktiv för marknaden. Koncernens bolag är duktiga på att identifiera trender och marknadens behov på ett effektivt sätt och växa organisk med lönsamhet i fokus.

Rörelseresultat före avskrivningar för den kvarvarande verksamheten (EBITDA) uppgick till 15,7 MSEK (14,5) en ökning med 8 % jämfört med samma period 2015.

För perioden januari-september ökade koncernens omsättning för den kvarvarande verksamheten med 18 % till 1 043 MSEK (884) och EBITDA med 36 % till 36,5 MSEK (26,9). Vår omsättningstillväxt hittills i år är organisk och detta trots en vikande marknad inom IT och Mobility. Bolag inom koncernen gör sällan stora affärer utan verksamheterna präglas av tusentals order som levereras ut till kunder i hela Norden och Baltikum varje dag.

ALCADON: UTDELNING TILL AKTIEÄGARE

Den extra bolagsstämman den 5 september 2016 beslutade om utdelning av Alcadon Group AB (publ) enligt ett Lex Asea-förfarande, där aktieägarna tilldelades en aktie i dotterbolaget Alcadon Group AB per aktie i DistIT AB. Den 14 september 2016 var första dag för handel med Alcadons aktie på First North. Alcadon Group AB (publ) inkluderas i DistITs siffror t o m 31 augusti 2016. I och med utdelningen av Alcadon realiserar den koncerninterna försäljningen av Alcadon som genomfördes i december 2015. Denna vinst är inkluderad i resultatet från utdelad verksamhet och uppgår till 92,9 MSEK. I enlighet med IFRIC17 redovisas även skillnaden mellan det verkliga värdet av utdelningen, motsvarande det genomsnittliga börsvärdet den 14 september 2016, och det bokförda värdet som del av resultatet från utdelad verksamhet. Denna skillnad uppgår till 285,6 MSEK.

AURORA: BÄSTA TREDJE KVARTALET HITTILLS

Det tredje kvartalet blir Auroras bästa tredje kvartal hittills i bolagets historia med en omsättning på 215 MSEK (154), en ökning på 40 % jämfört med året innan. Uppgången kommer från alla affärsområden i bolaget och där koncernens nya

varumärken Duracell, Braun och Oral B står för en väsentlig del av uppgången. Det fjärde kvartalet är traditionellt Auroras bästa kvartal och Aurora har fyllda lager med attraktiva produkter för julmarknaden.

Omsättningen för perioden januari-september uppgick till 534 MSEK (414), en tillväxt på 29 % och EBITDA på 23,9 MSEK (17,5) är 37 % bättre än 2015. Trots lägre bruttomarginal lyckas Aurora visa bättre resultat tack var bra kontroll över kostnader.

SWEDELTAO: HUNDRA KVARTAL I RAD MED VINST

SweDeltaco grundades för 25 år sedan och det tredje kvartalet 2016 är bolagets hundra kvartal i rad med vinst. Bolagets historia präglas av harmonisk tillväxt med vinst i fokus. En strategi som kommer att gälla även i framtiden.

SweDeltacos omsättning i det tredje kvartalet ökade med 5 % till 180 MSEK (171). Bruttomarginalen på 22,8 % var 3,5-procentenheter bättre än samma period i 2015 främst på grund av tillväxt i försäljning av egna märkesvaror. EBITDA på 4,7 MSEK (8,0) var 41 % sämre än förra året främst beroende på retroaktiva lagerdriftskostnader om 2,6 MSEK samt högre konsultkostnader på 1,5 MSEK. SweDeltacos lagerhanteringskostnader har gått upp beroende på verksamhet från flera lagerställen. Ledningen i SweDeltaco har vidtagit åtgärder för att effektivisera lagerhanteringen. SweDeltacos flaggskeppsvarumärke DELTACO™ visar styrka och förstärker sin position som Nordens ledande varumärke inom IT-tillbehör. SweDeltacos nya varumärke Nordic Home Culture (NHC) utvecklas väl inom hemelektronik. Det långsiktiga målet med NHC är positionering inom Internet Of Things (IoT) inom hemelektronik. IoT kommer att ta fart 2018-2020 och målsättningen är att NHC ska vara ledande inom IoT för hem och kontor.

Omsättningen för perioden januari-september uppgick till 516 MSEK (478), en tillväxt på 8 % och EBITDA på 19,3 MSEK (16,3) är 18 % bättre än 2015. Bruttomarginalen förbättrades med 3,3 %-enheter från 19,9 % till 23,2 % för perioden januari-september 2016 jämfört med samma period i 2015.

Siamak Alian
VD och Koncernchef

FINANSIELL INFORMATION

KASSAFLÖDE, INVESTERINGAR OCH LIKVIDA MEDEL KVARVARANDE VERKSAMHET

Kassaflödet från den löpande verksamheten för kvartalet uppgår till -8,6 MSEK. Rörelsekapitalet i förhållande till 12 månaders rullande omsättning är i nivå med föregående år och uppgår vid kvartalsskiftet till 24,7 % (23,9). Totalt under kvartalet har bindningen av rörelsekapital ökat med 24,1 MSEK. Vid periodens utgång uppgick koncernens likvida medel till 101,9 MSEK (32,2) som tillsammans med utnyttjade kreditlimitar medför att disponibla likvida medel uppgår till 79,9 MSEK (32,5). Nettoinvesteringar i materiella och immateriella anläggningstillgångar uppgår under perioden till 2,9 MSEK. Investeringen i finansiella anläggningstillgångar på 30,0 MSEK avser förvärv av obligationer i Alcadon Group ABs (publ) obligationslån under kvartal 2 2016 som tidigare eliminerats i DistITs konsolidering. Under kvartalet har även 10,1 MSEK i obligationer i DistITs eget obligationslån förvärvats. Dessa 10,1 MSEK är eliminerade i koncernens balansräkning. Räntebärande nettoskuld uppgår till 118,2 MSEK.

PERSONAL KVARVARANDE VERKSAMHET

Antalet anställda uppgick vid periodens utgång till 222 personer (209). Medelantalet anställda under perioden uppgick till 222 personer (207).

VALUTAKURSDIFFERENSER

Valutakursdifferenser av rörelsekaraktär redovisas enligt IFRS i rörelseresultatet som övriga rörelseintäkter-/kostnader. Hit klassificeras alla valutadifferenser som uppstår med anledning av åtaganden gentemot kunder och leverantörer. Övriga valutakursdifferenser klassificeras som finansiella valutakursdifferenser vilka består bland annat av valutakursdifferenser på lån och banksaldon i främmande valuta.

Kvartalets valutakursdifferenser av rörelsekaraktär uppgår till +0,1 MSEK. De finansiella valutakursförlusterna var under perioden 0,3 MSEK.

Valutajusteringar beroende på finansiella omräkningar redovisas under "Övrigt totalresultat".

MODERBOLAGET

Verksamheten i moderbolaget omfattar koncernledning, ekonomi och IR/PR. Moderbolagets nettoomsättning, vilken i sin helhet är koncernintern, uppgick för perioden till 2,5 MSEK (2,6). Resultatet efter finansiella poster uppgick till -1,7 MSEK (-1,7). Nettoinvesteringar i materiella anläggningstillgångar uppgick till 0,0 MSEK (0,0). Den 30 september 2016 uppgick likvida medel till 79,1 MSEK (9,1). Antalet anställda i moderbolaget uppgick vid periodens utgång till 2 personer (2).

TVISTER

En tvist uppstod mellan SweDeltaco AB och extern hyresgäst med anledning av tidigare uthyrd lokal i Tullinge. Vid omförhandling av hyresvillkoren kunde parterna inte enas varför hyresavtalet sades upp. Parterna var inte överens om

uppsägningen av hyreskontraktet och en stämningsansökan blev inlämnad. Tvisten handlades vid Södertörns tingsrätt. I samband med huvudförhandlingen den 8 september 2016 enades parterna om en förlikning varvid SweDeltaco AB ersatte motparten med 0,3 MSEK.

RISKER OCH OSÄKERHETSFAKTORER

De risker och osäkerhetsfaktorer som gäller för DistIT finns beskrivna i 2015 års årsredovisning sid 30 till 32. De finns även på bolagets hemsida www.distit.se under Bolagsstyrningsrapporten 2015. Inga väsentliga förändringar har inträffat som föranleder en ändring av dessa beskrivningar.

REDOVISNINGSPRINCIPER

Koncernredovisningen har upprättats i enlighet med International Financial Reporting Standards (IFRS) och IFRS Interpretations Committee-tolkningar sådana de antagits av EU. Vidare har rekommendation från Rådet för finansiell rapportering, RFR 1 avseende Kompletterande redovisningsregler för koncerner tillämpats. Denna delårsrapport är för koncernen upprättad i överensstämmelse med Årsredovisningslagen (ÅRL) och IAS 34 Delårsrapportering och för moderbolaget i enlighet med Årsredovisningslagen och Rådet för finansiell rapportering rekommendation RFR 2, Redovisning för juridiska personer. De redovisningsprinciper som tillämpats för koncernen och moderbolaget överensstämmer med de redovisningsprinciper som användes vid upprättandet av den senaste årsredovisningen. Nya eller ändrade IFRS-standarder och tolkningar från IFRS Interpretations Committee samt ändringar i RFR 2 som trätt i kraft med tillämpning från 1 januari 2016 har inte haft någon väsentlig effekt på koncernens eller moderbolagets finansiella rapporter.

VERKSAMHET UTDELAD TILL ÄGARE

I enlighet med IFRS 5 (Anläggningstillgångar som innehas för försäljning och avvecklade verksamheter) separeras den utdelade verksamheten (Alcadon) från den kvarvarande verksamheten (Aurora, SweDeltaco).

Bolaget tillämpar IFRIC17 vilket innebär att utdelningen av dotterbolaget Alcadon Group AB (publ) redovisas till verkligt värde på de tillgångar som delas ut. Vinsten i resultaträkningen återspeglar skillnaden mellan det verkliga värdet (baserat på det genomsnittliga handelspriset för första handelsdag den 14 september 2016) och bolagets redovisade värde i koncernens balansräkning den 31 augusti 2016.

GOODWILL

Goodwill testas löpande för att identifiera eventuella nedskrivningsbehov och redovisas till anskaffningsvärde minskat med ackumulerade nedskrivningar. Nedskrivningsprövningen som genomfördes vid kvartalsskiftet visade på att inget nedskrivningsbehov förelåg. Goodwill uppgick per den 30 september 2016 till 36,4 MSEK.

ÅRSSTÄMMA 2016

Årsstämma i DistIT AB avhölls den 26 april 2016. För information om årsstämman och de beslut som fattades hänvisas till bolagets kommuniké från årsstämman som finns att läsa på bolagets webbplats www.distit.se.

VALBEREDNING INFÖR ÅRSSTÄMMAN 2017

I enlighet med årsstämmans beslut den 26 april 2016 informeras om att DistIT:s valberedning inför årsstämman 2017 är sammansatt till att omfatta Anders Bladh, Martin Nilsson, Tedde Jeansson och Arne Myhrman. Valberedningen har även beslutat att adjungera Stefan Charette till valberedningen.

Valberedningen uppfyller de riktlinjer beträffande oberoende som framgår av Svensk kod för bolagsstyrning. Valberedningen representerar en bred erfarenhet av arbete i styrelser och nomineringsförfaranden. Anders Bladh har utsetts till valberedningens ordförande.

Aktieägare som önskar komma i kontakt med och lämna förslag till valberedningen ska göra detta antingen till; Anders Bladh, telefon 070 – 666 80 45 eller via e-post andersbladh@outlook.com eller till Arne Myhrman, telefon 073 – 383 64 67 eller via e-post arne.myhrman@distit.se.

För att förslag på ledamöter ska kunna beaktas inför årsstämman 2017 ska förslag ha inkommit senast onsdagen den 8 februari 2017.

FRAMTIDA UTVECKLING

Koncernen kommer att fortsätta utveckla egna märkesvaror parallellt med distributionen av erkända, väletablerade varumärken likväl som övriga varumärken. Koncernen bedömer löpande möjliga strategiska förvärv likväl som kompletterande förvärv. Styrelsens finansiella mål är att DistIT-koncernen ska uppnå en vinststillväxt per aktie om 10 % per år sett över en konjunkturcykel samt en soliditet som ska uppgå till minst 35 %. Individuella operativa finansiella mål sätts för varje dotterbolag.

REVISORNS GRANSKNING

Denna rapport har inte översiktligt granskats av bolagets revisor.

FINANSIELL KALENDER

Bokslutskommuniké 2016

24 februari 2017, kl. 08:00

Delårsrapport januari – mars 2017

3 maj 2017, kl. 08:00

Årsstämma

3 maj 2017, kl. 10:00

Delårsrapport januari – juni 2017

18 augusti 2017, kl. 08:00

Delårsrapport januari – september 2017

27 oktober 2017, kl. 08:00

DistIT AB (publ)

Alfred Nobels Allé 109
146 48 Tullinge

www.distit.se

Organisationsnummer

556116-4384

Siamak Alian, VD och koncernchef

tel. 08-555 762 41
mob. 070-742 21 93

Ove Ewaldsson, CFO

tel. 08-518 169 42
mob. 070-325 49 73

DISTITS AKTIE OCH ÄGARE

NOTERINGSPLATS

DistITs aktie är listad på NASDAQ OMX First North sedan 19 april 2011 och på First North Premier sedan 28 april 2015. För bolag anslutna till NASDAQ OMX First North krävs en Certified Adviser vilken bland annat skall utöva viss tillsyn. Remium Nordic AB är DistITs Certified Adviser.

AKTIEINFORMATION

Kortnamn	DIST
ISIN-kod	SE0003883800
Antal aktier	12 281 961
Handelspost	1 aktie
Röstvärde	1 röst per aktie

AKTIEFAKTA

Aktiens stängningskurs har under det tredje kvartalet 2016 varierat från 42,00 SEK (36,00) som lägst och till 72,00 SEK (41,00) som högst. Aktiens stängningskurs den 30 september 2016 var 48,10 SEK (41,00) vilket innebar en ökning med 10,00 % i jämförelse med aktiens stängningskurs den sista handelsdagen 2015. DistITs börsvärde uppgick per den 30 september 2016 till 590,8 MSEK (503,6).

Antalet aktieägare i DistIT uppgick den 30 september 2016 till 7 162. Av dessa hade 373 fler än 1 000 aktier vardera. I genomsnitt omsattes 14 152 aktier (3 021) per börsdag under juli-september. DistITs aktiekapital uppgick den 30 september 2016 till 24 563 922 SEK fördelat på 12 281 961 aktier.

Under det andra kvartalet 2016 har det tidigare dotterbolaget Alcadon Group AB delats ut till DistITs aktieägare enligt ett så kallat LexAsea förfarande, varvid DistITs aktieägare har erhållit lika många aktier i Alcadon Group som man har i DistIT. Stängningskursen i Alcadon Group vid första noteringsdagen uppgick till 23,50 SEK per aktie.

OBLIGATIONSÅN

DistIT AB har den 16 maj 2014 emitterat ett femårigt icke-säkerställt obligationslån om 100 mkr inom en ram om 200 mkr. Obligationslånet förfaller den 22 maj 2019.

Obligationslånet löper med en kupongränta om 3-månaders Stibor plus 400bps.

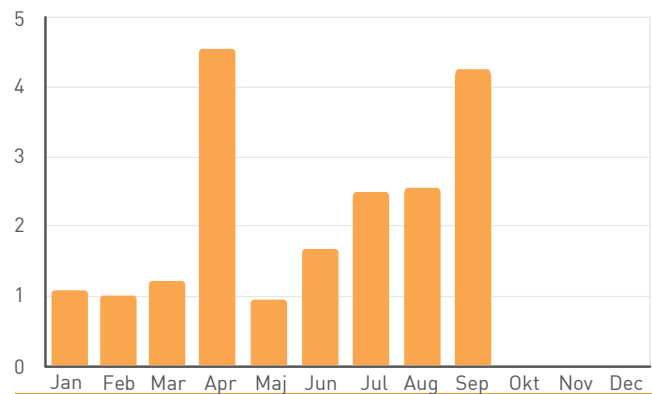
Obligationslånet har noterats på Företagsobligationslistan vid Nasdaq Stockholm med första handelsdag den 8 maj 2015.

OBLIGATIONSINFORMATION

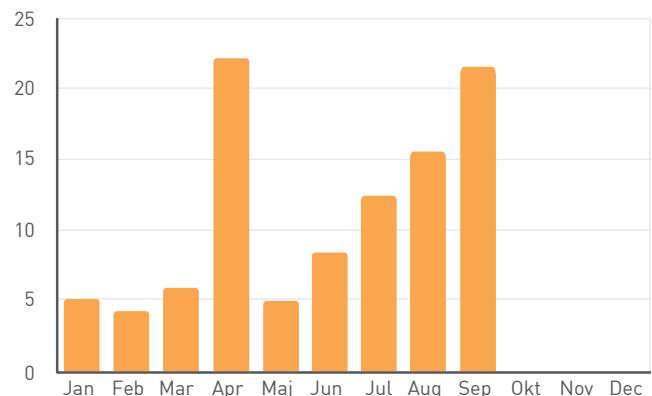
Namn	DIST 1
Namn	FRN 20142019 nr1
ISIN	SE0005962214
CCY	SEK
Kupong	4,000
Slutdatum	2019-05-15

INNEHAV	Aktieägare	Antal aktier
1-500	6 420	506 981
501-1000	369	297 807
1001-5000	259	608 556
5001-10000	50	370 682
10001-15000	15	197 994
15001-20000	7	129 118
20001-	42	10 170 823
Totalt	7 162	12 281 961

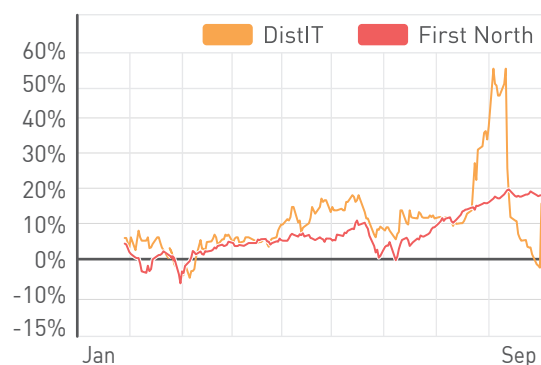
OMSÄTTNING (100 000-TAL)



OMSÄTTNING VÄRDE MSEK



DISTIT AKTIEUTVECKLING (PROCENT) JAN-SEP 2016



DE 25 STÖRSTA AKTIEÄGARNA 2016-09-30

NAMN	Antal aktier	Andel kapital och röster (%)
RIBBSKOTTET AB	1 575 000	12,82%
FÖRSÄKRINGSAKTIEBOLAGET, AVANZA PENSION	1 366 667	11,13%
CATELLA FONDFÖRVALTNING	1 221 428	9,94%
ATHANASE INDUSTRIAL PARTNERS FUND II	954 045	7,77%
JEANSSON, THEODOR	515 000	4,19%
UBS SWITZERLAND AG /CLIENTS ACCOUNT	501 112	4,08%
HAJSKÅRET INVEST AB	358 459	2,92%
JP MORGAN BANK LUXEMBOURG S.A.	300 000	2,44%
ALIAN, SIAMAK	293 194	2,39%
TAMT AB	292 051	2,38%
JEANSSON, KRISTOFFER	250 000	2,04%
MÖRNER JEANSSON, CECILIA	226 000	1,84%
ATHANASE INDUSTRIAL PARTNER AB	212 016	1,73%
WIKSTRÖM, JONAS	212 000	1,73%
UNITED COMPUTER SYSTEMS	211 001	1,72%
DIRBAL AB	200 000	1,63%
MÄRTENSSON, JONAS	165 092	1,34%
WIKSTRÖM, PETER	100 000	0,81%
KIHLBERG, INGELA	95 294	0,78%
MOTAZEDI, ALI REZA	90 000	0,73%
JÄRNSTRÖM, MATZ	80 000	0,65%
HANELL, MIKAEL	78 500	0,64%
GULDBRAND, MATS	75 798	0,62%
JEANSSON, KATARINA	75 191	0,61%
SKYCATCHER AB	62 003	0,50%
SUMMA DE 25 STÖRSTA ÄGARNA	9 509 851	77,43%
SUMMA ÖVRIGA ÄGARE	2 772 110	22,57%
TOTALT	12 281 961	100,00%

KONCERNEN

DISTIT KONCERNEN RESULTATRÄKNING (BELOPP I MSEK)	KVARTAL		DELÅR		HELÅR
	JUL-SEP 2016	JUL-SEP 2015	JAN-SEP 2016	JAN-SEP 2015	2015
Rörelsens intäkter	391,3	322,1	1 043,1	884,2	1 293,8
Summa intäkter	391,3	322,1	1 043,1	884,2	1 293,8
Rörelsekostnader	-375,6	-307,6	-1 006,6	-857,3	-1 245,4
Rörelseresultat före avskrivningar	15,7	14,5	36,5	26,9	48,4
Avskrivningar materiella tillgångar	-0,6	-0,8	-2,1	-2,3	-3,0
Avskrivningar immateriella tillgångar	-2,5	-1,0	-7,0	-3,1	-5,2
Rörelseresultat	12,6	12,7	27,4	21,5	40,2
Finansnetto	-1,5	-1,5	-3,6	-8,4	-9,8
Resultat efter finansiella poster	11,1	11,2	23,8	13,1	30,4
Skatt på årets resultat	-2,2	-2,4	-4,6	-2,3	-5,9
Periodens resultat från kvarvarande verksamheter	8,9	8,8	19,2	10,8	24,5
Periodens resultat från utdelad verksamhet	380,0	6,4	393,1	19,3	24,4
Periodens resultat	388,9	15,2	412,3	30,1	48,9
Hänförligt till:					
Moderföretagets aktieägare	387,0	13,2	407,0	25,4	42,1
Innehav utan bestämmande inflytande	1,9	2,0	5,3	4,7	6,8
Periodens resultat	388,9	15,2	412,3	30,1	48,9
Övrigt totalresultat					
Periodens omräkningsdifferens vid omräkning av utländska dotterbolag	1,5	-0,2	3,1	-2,2	-4,5
Summa periodens totalresultat	390,4	15,0	415,4	27,9	44,4
Summa totalresultat för perioden hänförligt till:					
Moderbolagets aktieägare	388,5	13,0	410,1	23,2	37,6
Innehav utan bestämmande inflytande	1,9	2,0	5,3	4,7	6,8

DATA PER AKTIE	KVARTAL		DELÅR		HELÅR
	JUL-SEP 2016	JUL-SEP 2015	JAN-SEP 2016	JAN-SEP 2015	2015
Antal aktier					
Antal aktier vid periodens utgång, st	12 281 961	12 281 961	12 281 961	12 281 961	12 281 961
Genomsnittligt antal aktier, st	12 281 961	12 281 961	12 281 961	12 281 961	12 281 961
Resultat per aktie					
Periodens resultat per aktie, kr	31,51	1,07	33,14	2,07	3,43
Periodens resultat per aktie från kvarvarande verksamheter, kr	0,63	0,67	1,41	0,81	1,84
Periodens resultat per aktie från verksamhet under utdelning, kr	30,88	0,41	31,73	1,25	1,59
Eget kapital per aktie					
Eget kapital per aktie vid periodens utgång, kr	26,38	18,00	26,38	18,00	16,89

DISTIT KONCERNEN BALANSRÄKNING (BELOPP I MSEK)	DELÅR		HELÅR
	2016-09-30	2015-09-30	2015-12-31
ANLÄGGNINGSTILLGÅNGAR			
Goodwill	36,4	43,3	43,0
Övriga immateriella anläggningstillgångar	58,2	52,8	56,9
Materiella anläggningstillgångar	46,7	48,9	48,8
Finansiella anläggningstillgångar	39,4	8,0	8,0
Summa anläggningstillgångar	181,0	153,0	156,7
OMSÄTTNINGSTILLGÅNGAR			
Varulager	308,4	260,3	310,4
Kundfordringar	283,9	260,8	306,0
Övriga omsättningstillgångar	28,8	20,5	15,1
Kassa och bank	101,9	32,2	66,4
Summa omsättningstillgångar	723,0	573,8	697,9
SUMMA TILLGÅNGAR	904,0	726,8	854,6

DISTIT KONCERNEN EGET KAPITAL OCH SKULDER (BELOPP I MSEK)	2016-09-30	2015-09-30	2015-12-31
EGET KAPITAL			
Aktiekapital	24,6	24,6	24,6
Övrigt tillskjutet kapital	162,6	162,6	162,6
Balanserat resultat inklusive periodens resultat	136,8	33,9	20,3
Summa hänförligt till moderbolagets aktieägare	324,0	221,1	207,5
Innehav utan bestämmande inflytande	7,4	14,2	13,7
Summa eget kapital	331,4	235,3	221,2
LÅNGFRISTIGA SKULDER			
Avsättningar m.m.	1,9	2,9	2,7
Obligationslån	89,9	100,0	100,0
Uppskjuten skatteskuld	2,3	1,2	0,5
Summa långfristiga skulder	94,1	104,1	103,2
KORTFRISTIGA SKULDER			
Skulder till kreditinstitut	160,2	137,9	166,5
Leverantörsskulder	234,0	173,2	285,3
Övriga kortfristiga skulder	84,3	76,3	78,4
Summa kortfristiga skulder	478,5	387,4	530,2
SUMMA EGET KAPITAL OCH SKULDER	904,0	726,8	854,6
Ställda säkerheter	152,8	192,0	178,6
Ansvarsförbindelser	Inga	Inga	Inga

DISTIT KONCERNEN
KONCERNENS FÖRÄNDRING EGET KAPITAL
(BELOPP I MSEK)

	KVARTAL		DELÅR		HELÅR
	JUL-SEP 2016	JUL-SEP 2015	JAN-SEP 2016	JAN-SEP 2015	2015
Eget kapital vid periodens början	225,8	220,4	221,2	229,2	229,2
Konvertering / förvärv av innehav utan bestämmande inflytande	0,0	0,0	0,0	0,0	-28,0
Utdelning	0,0	0,0	-19,7	-18,4	-18,4
Utdelning av aktier i Alcadon Group	-285,6	0,0	-285,6	0,0	0,0
Innehav utan bestämmande inflytande	2,7	1,9	5,4	1,3	0,8
Periodens totalresultat hänförligt till moderbolagets aktieägare	388,5	13,0	410,1	23,2	37,6
Eget kapital vid periodens slut	331,4	235,3	331,4	235,3	221,2

DISTIT KONCERNEN
KONCERNENS KASSAFLÖDE I SAMMANDRAG
(BELOPP I MSEK)

	KVARTAL		DELÅR		HELÅR
	JUL-SEP 2016	JUL-SEP 2015	JAN-SEP 2016	JAN-SEP 2015	2015
Rörelseresultat	12,6	21,0	27,4	46,7	72,0
Justering för poster som inte ingår i kassaflödet	6,0	1,3	11,0	0,6	2,6
Finansnetto	-1,5	-1,5	-3,6	-8,5	-9,9
Betald skatt	-1,6	-2,0	-4,4	-11,0	-9,4
Förändring i rörelsekapital	-24,1	-11,9	-52,8	-30,7	-13,7
Kassaflöde från den löpande verksamheten	-8,6	6,9	-22,4	-2,9	41,6
Förvärv av materiella och immateriella anläggningstillgångar	-2,9	-8,4	-9,9	-25,7	-32,3
Förändring av finansiella anläggningstillgångar	-30,0	0,0	-30,2	-0,1	0,0
Förvärv av dotterföretag / innehav utan bestämmande inflytande	0,0	0,0	0,0	0,0	-38,0
Kassaflöde från investeringsverksamheten	-32,9	-8,4	-40,1	-25,8	-70,3
Nyemission till minoritet	0,0	0,0	0,0	0,0	7,5
Förändring lån	-131,1	0,1	-17,9	20,9	48,4
Utdelning av Alcadon Group	149,7	0,0	149,7	0,0	0,0
Utdelning	0,0	0,0	-19,7	-18,4	-18,4
Kassaflöde från finansieringsverksamheten	18,6	0,1	112,1	2,5	37,5
Årets kassaflöde kvarvarande verksamhet	-22,9		49,6		
Årets kassaflöde utdelad verksamhet	-2,8		-15,6		
Årets kassaflöde	-25,7	-1,4	34,0	-26,2	8,8
Valutakursdifferens i likvida medel	0,6	-0,4	1,5	-0,3	-1,1
Förändring av likvida medel	-25,1	-1,0	35,5	-26,5	7,7

AVSTÄMNING AV FÖRÄNDRING I LIKVIDA MEDEL

Ingående balans likvida medel	127,0	33,2	66,4	58,7	58,7
Utgående balans likvida medel	101,9	32,2	101,9	32,2	66,4
Förändring av likvida medel	-25,1	-1,0	35,5	-26,5	7,7

RESULTATRÄKNING UTDELAD VERKSAMHET (BELOPP I MSEK)	KVARTAL		DELÅR		HELÅR
	JUL-AUG 2016	JUL-SEP 2015	JAN-AUG 2016	JAN-SEP 2015	2015
Rörelsens intäkter	38,2	61,3	180,1	214,2	281,0
Summa intäkter	38,2	61,3	180,1	214,2	281,0
Rörelsekostnader	-33,6	-52,9	-157,0	-188,8	-249,1
Rörelseresultat före avskrivningar	4,6	8,4	23,1	25,4	31,9
Avskrivningar materiella tillgångar	-0,1	-0,1	-0,2	-0,1	-0,1
Rörelseresultat	4,5	8,3	22,9	25,3	31,8
Finansnetto	-1,8	0,0	-2,9	-0,1	-0,1
Reavinst av koncernintern försäljning av Alcadon	92,9	0,0	92,9	0,0	0,0
Skillnad mellan verkligt värde på Alcadons aktier och bokfört värde	285,6		285,6		
Resultat efter finansiella poster	381,2	8,3	398,5	25,2	31,7
Skatt på årets resultat	-1,2	-1,9	-5,4	-5,9	-7,3
Periodens resultat	380,0	6,4	393,1	19,3	24,4
Hänförligt till:					
Moderföretagets aktieägare	379,2	5,1	389,6	15,4	19,5
Innehav utan bestämmande inflytande	0,8	1,3	3,5	3,9	4,9

KASSAFLÖDE UTDELAD VERKSAMHET (BELOPP I MSEK)	KVARTAL	DELÅR
	JUL-AUG 2016	JAN-AUG 2016
Rörelseresultat	4,5	22,9
Justering för poster som inte ingår i kassaflödet	0,1	0,5
Finansnetto	-1,8	-2,9
Betald skatt	-0,6	-8,7
Förändring i koncernmellanhavanden	2,9	0,0
Förändring i övriga rörelsekapital poster	-7,7	-6,9
Kassaflöde från den löpande verksamheten	-2,6	4,9
KASSAFLÖDE FRÅN DEN LÖPANDE VERKSAMHETEN		
Förvärv av materiella och immateriella anläggningstillgångar	-0,2	-0,5
Kassaflöde från investeringsverksamheten	-0,2	-0,5
Förändring lån	0,0	-20,0
Kassaflöde från finanseringsverksamheten	0,0	-20,0
Årets kassaflöde utdelad verksamhet	-2,8	-15,6
Förändring av likvida medel utdelad verksamhet	-2,8	-15,6
AVSTÄMNING AV FÖRÄNDRING I LIKVIDA MEDEL UTDELAD VERKSAMHET		
Ingående balans likvida medel	13,1	25,9
Utgående balans likvida medel	10,3	10,3
Förändring av likvida medel utdelad verksamhet	-2,8	-15,6

MODERBOLAGET

MODERBOLAGET DISTIT AB RESULTATRÄKNING (BELOPP I MSEK)

	KVARTAL		HALVÅR		HELÅR
	JUL-SEP 2016	JUL-SEP 2015	JAN-SEP 2016	JAN-SEP 2015	2015
Nettoomsättning	2,5	2,6	8,4	7,8	12,6
Summa intäkter	2,5	2,6	8,4	7,8	12,6
Rörelsekostnader	-4,4	-3,5	-11,3	-10,9	-15,2
Rörelseresultat	-1,9	-0,9	-2,9	-3,1	-2,6
Finansnetto	0,2	-0,8	7,7	13,6	157,3
Resultat efter finansiella poster	-1,7	-1,7	4,8	10,5	154,7
Bokslutsdispositioner	0,0	0,0	0,0	0,0	7,8
Resultat före skatt	-1,7	-1,7	4,8	10,5	162,5
Skatt på årets resultat	0,0	0,0	0,0	0,0	-0,8
Periodens resultat	-1,7	-1,7	4,8	10,5	161,7

MODERBOLAGET DISTIT AB BALANSRÄKNING (BELOPP I MSEK)

	2016-09-30	2015-09-30	2015-12-31
ANLÄGGNINGSTILLGÅNGAR			
Finansiella anläggningstillgångar (obligationsinvestering i Alcadon Group)	30,0	0,0	0,0
Aktier i dotterbolag	200,5	208,5	230,5
Uppskjuten skattefordran	6,5	7,3	6,5
Summa anläggningstillgångar	237,0	215,8	237,0
OMSÄTTNINGSTILLGÅNGAR			
Fordringar på koncernföretag	136,9	132,8	302,4
Övriga fordringar	3,0	1,5	1,3
Kassa och bank	79,1	9,1	10,3
Summa omsättningstillgångar	219,0	143,4	314,0
SUMMA TILLGÅNGAR	456,0	359,2	551,0

MODERBOLAGET DISTIT AB EGET KAPITAL OCH SKULDER (BELOPP I MSEK)

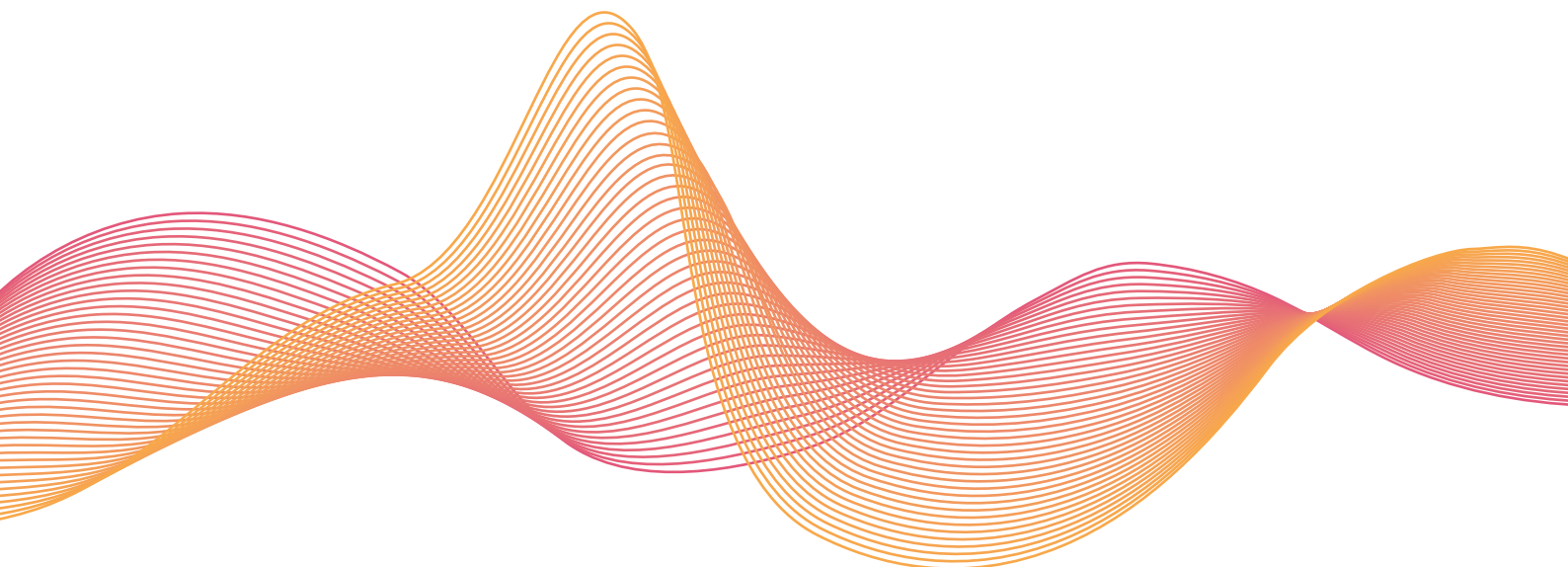
	2016-09-30	2015-09-30	2015-12-31
EGET KAPITAL			
Aktiekapital	24,6	24,6	24,6
Fria reserver	333,0	220,9	220,9
Periodens resultat	4,8	10,6	161,7
Summa eget kapital	362,4	256,1	407,2
LÅNGFRISTIGA SKULDER			
Obligationslån	89,9	100,0	100,0
Summa långfristiga skulder	89,9	100,0	100,0
KORTFRISTIGA SKULDER			
Skulder till kreditinstitut	0,0	0,0	40,0
Leverantörsskulder	0,6	0,3	0,0
Skulder till koncernföretag	0,3	0,0	0,3
Övriga kortfristiga skulder	2,8	2,8	3,5
Summa kortfristiga skulder	3,7	3,1	43,8
SUMMA EGET KAPITAL OCH SKULDER	456,0	359,2	551,0
Ställda säkerheter	205,5	213,5	235,7
Ansvarsförbindelser	Inga	Inga	Inga

**MODERBOLAGET DISTIT AB
MODERBOLAGETS FÖRÄNDRING EGET KAPITAL
(BELOPP I MSEK)**

	KVARTAL		DELÅR		HELÅR
	JUL-SEP 2016	JUL-SEP 2015	JAN-SEP 2016	JAN-SEP 2015	2015
Eget kapital vid periodens början	394,1	257,7	407,2	263,9	263,9
Utdelning/utdelning dotterbolag	-30,0	0,0	-49,6	-18,4	-18,4
Omräkningsdifferens	0,0	0,1	0,0	0,1	0,0
Periodens resultat	-1,7	-1,7	4,8	10,5	161,7
Eget kapital vid periodens slut	362,4	256,1	362,4	256,1	407,2

**DISTIT-KONCERNEN
MODERBOLAGETS KASSAFLÖDE I SAMMANDRAG
(BELOPP I MSEK)**

	KVARTAL		DELÅR		HELÅR
	JUL-SEP 2016	JUL-SEP 2015	JAN-SEP 2016	JAN-SEP 2015	2015
Rörelseresultat	-1,9	-0,9	-2,9	-3,1	-2,6
Justering för poster som inte ingår i kassaflödet	0,0	0,0	0,0	0,0	0,0
Finansnetto	0,2	-0,8	7,7	13,6	157,3
Betald skatt	-0,8	0,0	-1,9	0,0	0,2
Förändring i rörelsekapital	-0,1	0,4	165,6	5,4	-163,6
Kassaflöde från den löpande verksamheten	-2,6	-1,3	168,5	15,9	-8,7
Förändring av finansiella anläggningstillgångar	0,0	0,0	-30,0	0,0	0,0
Förändring av innehav i dotterföretag	0,0	0,0	0,0	0,0	-22,0
Kassaflöde från investeringsverksamheten	0,0	0,0	-30,0	0,0	-22,0
Förändring lån	-10,1	0,0	-50,1	0,0	40,0
Erhållna koncernbidrag	0,0	0,0	0,0	0,0	7,8
Utdelning	0,0	0,0	-19,6	-18,4	-18,4
Kassaflöde från finansieringsverksamheten	-10,1	0,0	-69,7	-18,4	29,4
Förändring av likvida medel	-12,7	-1,3	68,8	-2,5	-1,3
AVSTÄMNING AV FÖRÄNDRING I LIKVIDA MEDEL					
Ingående balans likvida medel	91,8	10,4	10,3	11,6	11,6
Utgående balans likvida medel	79,1	9,1	79,1	9,1	10,3
Förändring av likvida medel	-12,7	-1,3	68,8	-2,5	-1,3



FINANSIELL INFORMATION FÖR KONCERNEN I SAMMANDRAG

PERIOD	KVARVARANDE VERKSAMHET							IFRS		
	Q3 2016	Q2 2016	Q1 2016	Q4 2015	Q3 2015	Q2 2015	Q1 2015	Q4 2014	Q3 2014	Q2 2014
RESULTATRÄKNING, MSEK										
Summa intäkter	391,3	337,5	314,3	409,6	322,1	280,6	281,5	432,4	340,7	309,7
Resultat										
Rörelseresultat före avskrivningar (EBITDA)	14,5	10,3	10,3	21,5	14,5	5,0	7,4	17,4	20,5	13,1
Rörelseresultat efter avskrivningar (EBIT)	11,4	7,5	7,3	18,7	12,7	3,2	5,6	15,6	18,7	11,2
Resultat efter finansiella poster	11,1	6,2	6,5	17,3	11,2	2,3	-0,4	13,8	15,4	12,1
Periodens resultat	8,9	12,2	11,2	18,8	15,2	8,4	6,5	10,4	12,0	10,2
Marginalmåt										
Bruttomarginal %	22,5	24,3	24,5	22,3	21,9	23,2	24,4	22,8	25,5	26,7
EBITDA-marginal %	3,7	3,1	3,3	5,2	4,5	1,8	2,6	4,0	6,0	4,2
EBIT-marginal %	2,9	2,2	2,3	4,6	3,9	1,1	2,0	3,6	5,5	3,6
Nettomarginal %	26,4	3,6	3,6	4,6	4,7	3,0	2,3	2,4	3,5	3,3
BALANSRÄKNING, MSEK										
Goodwill	36,4	36,1	35,9	43,0	43,3	43,1	43,1	43,5	45,9	45,8
Övriga immateriella anläggningstillgångar	58,5	58,2	55,6	56,9	52,8	46,3	38,2	32,6	28,4	25,6
Materiella anläggningstillgångar	46,7	47,1	47,7	48,8	48,9	49,0	49,5	49,6	50,1	50,4
Finansiella anläggningstillgångar	31,5	31,5	1,4	1,3	1,4	1,4	1,4	1,3	2,0	2,3
Uppskjuten skattefordran	7,9	7,4	7,7	6,7	6,6	7,6	7,3	8,0	8,0	9,0
Summa anläggningstillgångar	181,0	180,3	148,3	156,7	153,0	147,4	139,5	135,0	134,4	133,1
Likvida medel	101,9	113,9	37,4	66,4	32,2	33,2	34,7	58,7	29,6	36,8
Övriga omsättningstillgångar	621,1	519,2	515,9	631,5	541,6	521,2	532,9	555,7	502,2	483,5
Summa omsättningstillgångar	723,0	633,1	553,3	697,9	573,8	554,4	567,6	614,4	531,8	520,3
Tillgångar utdelad verksamhet		100,6	107,2							
SUMMA TILLGÅNGAR	904,0	914,0	808,8	854,6	726,8	701,8	707,1	749,4	666,2	653,4
Summa eget kapital	331,4	225,8	232,5	221,2	235,3	220,4	235,4	229,2	222,0	209,6
Räntebärande långfristiga skulder	89,9	100,0	100,0	100,0	100,0	100,0	100,0	100,0	100,0	100,0
Avsättningar	1,9	2,7	2,7	2,7	2,9	2,9	10,1	10,3	9,6	10,4
Uppskjuten skatteskuld	2,3	2,3	1,6	0,5	1,2	1,1	1,0	0,8	0,8	0,8
Summa långfristiga skulder	94,1	105,0	104,3	103,2	104,1	104,0	111,1	111,1	110,4	111,2
Räntebärande kortfristiga skulder	160,2	149,6	192,7	166,5	137,9	137,8	104,9	110,3	119,0	114,3
Övriga kortfristiga skulder	318,3	237,3	228,9	363,7	249,5	239,6	255,7	298,8	214,8	218,3
Summa kortfristiga skulder	478,5	386,9	421,6	530,2	387,4	377,4	360,6	409,1	333,8	332,6
Skulder utdelad verksamhet		196,3	50,4							
SUMMA SKULDER OCH EGET KAPITAL	904,0	914,0	808,8	854,6	726,8	701,8	707,1	749,4	666,2	653,4
KASSAFLÖDE, MSEK										
Kassaflöde från den löpande verksamheten	-8,6	14,0	-27,8	41,2	7,3	0,9	-10,9	39,5	-7,0	3,5
Nettoinvesteringar	-32,9	-5,3	-1,9	-6,5	-8,4	-10,4	-7,0	-2,5	-4,0	-17,5
Operativt kassaflöde	-41,5	8,7	-29,7	34,7	-1,1	-9,5	-17,9	37,0	-11,0	-14,0
NYCKELTAL										
Personal										
Medelantal anställda	222	191	174	171	168	164	186	206	206	210
Antal anställda vid periodens utgång	222	193	178	172	170	163	168	235	198	188
Avkastningstal, rullande fyra kvartal										
Avkastning på sysselsatt kapital %	7,6	8,8	8,6	8,6	8,2	9,7	11,7	15,3	13,4	10,9
Avkastning på eget kapital %	57,6	25,1	23,6	21,4	17,6	16,4	17,5	21,6	19,8	16,0
Finansiella mått										
Netto räntebärande skulder	-118,2	-105,7	-255,3	-200,1	-205,7	-204,6	-170,2	-151,6	-189,4	-177,5
Soliditet %	36,7	24,7	28,7	25,9	32,4	31,4	33,3	30,6	33,3	32,1
Skuldsättningsgrad ggr	0,8	1,1	1,3	1,2	1,0	1,1	0,9	0,9	1,0	1,0

DEFINITIONER

Nettoinvesteringar:	Nettot av inköp och försäljning av materiella och immateriella anläggningstillgångar
Operativt kassaflöde:	Kassaflöde från den löpande verksamheten samt investeringsverksamheten justerat för betalad skatt och finansiella poster samt rörelseförvärv
Bruttomarginal:	Bruttoresultatet i procent av periodens nettoomsättning
EBITDA-marginal:	Rörelseresultat före avskrivningar i procent av periodens nettoomsättning
EBIT-marginal:	Rörelseresultat efter avskrivningar i procent av periodens nettoomsättning
Nettomarginal:	Periodens resultat i procent av nettoomsättningen
Sysselsatt kapital:	Summa tillgångar minskat med ej räntebärande avsättningar och skulder
Avkastning på sysselsatt kapital:	Rörelseresultat efter avskrivningar i procent av genomsnittligt sysselsatt kapital
Avkastning på eget kapital:	Periodens resultat i procent av genomsnittligt eget kapital
Netto räntebärande skulder:	Nettot av finansiella tillgångar inkl. likvida medel minus räntebärande avsättningar och skulder
Soliditet:	Eget kapital i procent av balansomslutningen vid periodens slut
Skuldsättningsgrad:	Räntebärande avsättningar och skulder i relation till eget kapital vid periodens slut
Resultat per aktie:	Periodens nettoresultat dividerat med genomsnittligt antal aktier under perioden
Övrigt totalresultat:	Periodens omräkningsdifferens vid omräkning av utländska dotterbolag

DELÅRSRAPPORT

januari - september 2016



ADRESSER

DistIT AB

Alfred Nobels Allé 109
146 48 Tullinge
Tel: +46 8-555 76 200
www.distit.se

DistIT Fastigheter AB

Alfred Nobels Allé 109
146 48 Tullinge
Tel: +46 8-555 76 200

Aurora Group Danmark A/S

Lautruphøj 5-7
2750 Ballerup
Tel: +45 44 85 82 00
www.auroragroup.eu

Aurora Group Finland Oy

Toiviontie 1
33920 Pirkkala
Tel: +358 20-743 8060
www.auroragroup.eu

Aurora Group Norge AS

Kjøpmannsgata 34
7500 Stjørdal
Tel: +47 73 82 94 40
www.auroragroup.eu

Aurora Group Sverige AB

Alfred Nobels Allé 109
C/O DistIT AB
146 48 Tullinge
Tel: +46 8-564 90 850
www.auroragroup.se

Aurora Group Sverige Lilla Edet

Box 1024
463 24 Lilla Edet
Stenhusvägen 19
Tel: +46 520-145 00
www.hanestrom.com

SweDeltaco AB

Alfred Nobels Allé 109
146 48 Tullinge
Tel: +46 8-555 76 200
www.deltaco.se

Deltaco Baltics

R. Kalantos Str. 32
524 94 Kaunas
Tel: +37 037 302 905
www.agtrade.lt

DanDeltaco A/S

Telegrafvej 5A
2750 Ballerup
Tel: +45 38 86 91 71
www.deltaco.dk

FinDeltaco OY

Bulevardi 7
00120 Helsinki
Tel: +358 20-712 0390
www.deltaco.fi

NorDeltaco AS

Arbins gate 2
0120 Oslo
Tel: +47 22 83 09 06
www.deltaco.no

Remium Nordic AB / Certified Adviser

Kungsgatan 12-14
111 35 Stockholm
Tel: +46 8-454 32 00
www.remium.com