

Sensys Traffic AB (publ)

Delårsrapport för januari – mars 2015

JANUARI – MARS 2015

- Nettoomsättningen för kvartalet uppgick till 54,3 Mkr att jämföras med 14,5 Mkr för samma period förra året
- Orderingången uppgick till 43,2 Mkr (13,5)
- Rörelseresultatet uppgick till 17,2 Mkr (-5,0) vilket motsvarar en rörelsemarginal om 31,6 procent (Neg)
- Kvartalets resultat efter skatt uppgick till 13,5 Mkr (-5,0)
- Resultat per aktie, före och efter utspädning, uppgick till 0,02 kr (-0,01)
- Kassaflöde från den löpande verksamheten uppgick till 19,9 Mkr (6,4)

VD-KOMMENTAR: TRAFIKVERKET OCH MELLANÖSTERN I BALANS UNDER KVARTALET

Nettoomsättningen ökade under första kvartalet jämfört med första kvartalet 2014 och uppgick till 54,3 Mkr och låg i nivå med den starka nettoomsättningen i fjärde kvartalet 2014. Det svenska Trafikverket stod för hälften av omsättningen medan Mellanöstern stod för merparten av resterande omsättning. Rörelseresultatet för kvartalet uppgick till 17,2 Mkr att jämföra med -5,0 Mkr samma period förra året, motsvarade en rörelsemarginal på 31,6 procent.

Bruttomarginalen för kvartalet uppgick till 54,8 procent, vilket är en betydlig förbättring jämfört med 37,9 procent samma period 2014. Bruttomarginalen försämrades dock något sekventiellt jämfört med fjärde kvartalet 2014, då den uppgick till 59,5 procent. Detta då marginalen inte längre förstärks av den underliggande ordern från Trafikverket som lyfts fram genom successiv vinstavräkning.

Affären med det svenska Trafikverket fortsätter i hög takt med utbyten och nyetableringar parallellt med löpande underhåll. Under kvartalet erhöles en order på utökad leveransinnehåll för serviceorganisationen i samband med nyetableringar om 5 Mkr för innevarande år. Orderingången från Mellanöstern har haft fortsatt god utveckling under årets första kvartal där regionen stod för 31,2 Mkr av den totala orderingången om 43,2 Mkr. Mot bakgrund av de många upphandlingar som sker i denna alltmer välutvecklade marknad för trafiksäkerhetssystem så öppnar Sensys under andra kvartalet ett kontor i Dubai med syfte att fördjupa relationerna med kunderna i regionen och därmed öka sannolikheten för positivt utfall i kommande upphandlingar.

Vi fortsätter bearbeta järnvägsmarknaden med våra system för övervakning av strömavtagare på tåg (APMS), och vi ser ett fortsatt intresse för våra produkter. Under kvartalet har samarbetet med det finska Trafikverket fortsatt.

Vår målsättning är att fortsätta växa internationellt snabbare än marknaden. Kombinationen av konkurrenskraftiga produkter, en etablerad leverans- och serviceorganisation, bra kundrelationer, starka referensprojekt och inte minst en stabil finansiell position gör att Sensys har goda möjligheter att fortsätta växa organiskt. De regionala marknaderna är fragmenterade, med höga etableringshinder varför vi även kontinuerligt utvärderar möjligheterna till att växa genom förvärv, vilket har resulterat i ökade kostnader under perioden om 1,5 Mkr.

Under första kvartalet annonserades att jag den 18 maj 2015 kommer att avgå som VD och ersättas av Torbjörn Sandberg, nuvarande VD i NetAdmin Systems AB och tillika styrelseledamot i Sensys sedan 2012. Framgent kommer jag att jobba med ett antal av Sensys strategiska tillväxtprojekt. Därmed vill jag rikta ett stort tack till Sensys kunder, personal, partners, leverantörer, aktieägare, och styrelse för det stora stöd och den stora uppbackning jag fått under åren som VD, tack alla!

Johan Frilund
VD, Sensys Traffic AB

NYCKELTAL

Enskilda affärer är ofta av sådan storlek att de märkbart påverkar omsättning och resultat.

Tkr	Jan - mars 2015	Jan - mars 2014	Jan - dec 2014	April 2014 - mars 2015
Nettoomsättning	54 328	14 545	160 580	200 363
Orderingång	43 214	13 454	166 243	196 003
Rörelseresultat	17 162	-4 977	34 553	56 771
Rörelsemarginal (%)	31,6	Neg	21,5	28,3
Bruttomarginal (%)	54,8	37,9	49,4	51,7
Periodens resultat	13 489	-4 954	27 294	44 647
Resultat per aktie (kr)	0,02	-0,01	0,05	0,08
Kassaflöde	19 889	6 409	33 514	46 995

Sensys Traffic är en ledande leverantör av systemlösningar för trafiksäkerhet inom det s.k. ATK-området (automatisk trafiksäkerhetskontroll). Sensys utvecklar, marknadsför och säljer system som främst används för mätning och registrering av hastighetsöverträdelse och körning mot rött ljus. Som komplement till försäljningen av system så erbjuder Sensys Traffic också service och underhåll. Sensys Traffics slutkunder utgörs främst av polis- och vägmyndigheter världen över, men även av privata operatörer. Försäljning sker direkt eller via partners, agenter och distributörer. Sensys Traffic med huvudkontor i Jönköping är noterat på NASDAQ OMX Stockholm och har 41 anställda med en omsättning 2014 om 160,6 Mkr.

För mer information se www.sensys.se

Viktiga händelser under kvartalet

Sensys erhöll order från tre kunder i Mellanöstern om totalt 31,2 Mkr gällande trafiksäkerhetssystem. Sensys erhöll dessutom order på ett utökat åtagande i samband med nyetablering av ATK-stationer från svenska Trafikverket om 5 Mkr.

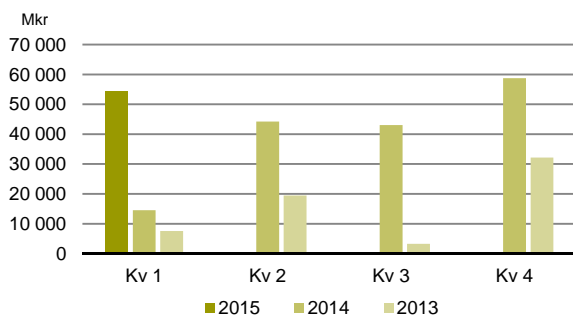
Intäkter

Januari - mars 2015

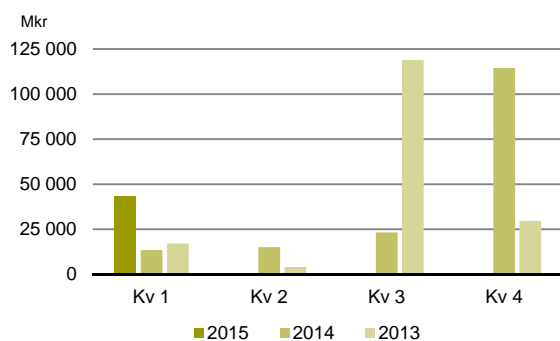
Nettoomsättningen ökade under första kvartalet jämfört med första kvartalet 2014 och uppgick till 54,3 Mkr (14,5) och låg i nivå med den starka nettoomsättningen i fjärde kvartalet 2014. Det svenska Trafikverket stod för hälften av omsättningen medan Mellanöstern stod för merparten av resterande omsättning.

Bruttomarginalen för kvartalet uppgick till 54,8 procent, vilket är en betydlig förbättring jämfört med 37,9 procent samma period 2014. Bruttomarginalen försämrades dock något sekventiellt jämfört med fjärde kvartalet 2014, då den uppgick till 59,5 procent.

Nettoomsättning per kvartal



Orderingång per kvartal



Resultat

Januari - mars 2015

Omkostnaderna uppgick till 12,6 Mkr (10,5). De något högre kostnaderna för 2015 beror på ökade marknadssatsningar samt administrativa kostnader som är associerade med utveckling av vår förvävsstrategi och affärsutveckling.

Rörelseresultatet uppgick till 17,2 Mkr och resultatet efter skatt till 13,5 Mkr (-5,0).

Finansiell ställning

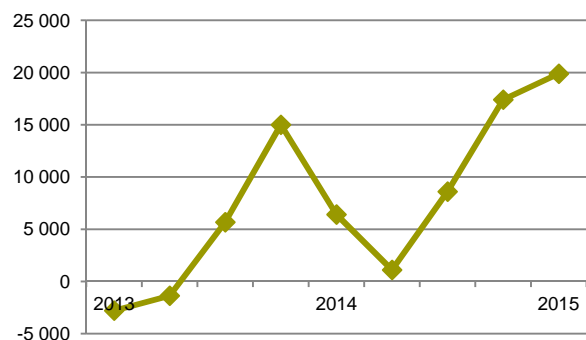
Det egna kapitalet uppgick vid utgången av perioden till 154,8 Mkr (141,3) vilket gav en soliditet på 80,2 procent (79,3).

Kassaflöde

Kassaflödet från den löpande verksamheten uppgick under kvartalet till 19,9 Mkr (33,5).

Likvida medel uppgick vid kvartalets utgång till 100,4 Mkr (80,5). Härutöver har bolaget 10 Mkr (10) i spärrade medel utgörande fullgörandegaranti för kontraktet med svenska Trafikverket. Denna garanti löper ut i juli 2016.

Kassaflöde



Investeringar

Investeringar uppgick under kvartalet till 0 Mkr (2,2).

Sensys-aktien

Antalet aktier var vid periodens utgång 541 234 314 (541 234 314).

Genomsnittligt antal aktier under perioden var 541 234 314 (541 234 314).

Personal

Medelantalet anställda uppgick till 41 personer (40).
Antalet anställda vid periodens utgång var 41 (41).

Risker och osäkerhet

Bolagets väsentliga risk- och osäkerhetsfaktorer inkluderar affärsmässiga risker förknippade med kunder och leverantörer samt andra omvärldsfaktorer. Till detta kommer finansiella risker till följd av förändringar i valutakurser och räntenivåer.

En redogörelse för bolagets väsentliga finansiella och affärsmässiga risker återfinns på sidan 14, 26 och 33 i årsredovisningen för 2014. Inga väsentliga risker bedöms ha tillkommit utöver dessa.

Denna rapport har inte varit föremål för översiktlig granskning av bolagets revisor.

För ytterligare information vänligen kontakta;
Johan Frilund, VD
+46 73 274 28 23

Denna information är sådan som Sensys Traffic AB (publ) ska offentliggöra enligt lagen om värdepappersmarknaden och/eller lagen om handel med finansiella instrument.

Informationen lämnades för offentliggörande den 22 april 2015, kl 08.30.

Väsentliga händelser efter rapportperiodens utgång

Det har efter mars månads utgång fram till denna rapports tillkännagivande, utöver vad som angivits ovan, ej framkommit någon väsentlig händelse eller information om förhållandena, vare sig gynnsam eller ogynnsam, som föranleder några ytterligare upplysningar.

Inbjudan till press- och analytikerpresentation

Den 22 april kl 9.30 presenterar VD Johan Frilund rapporten och besvarar frågor i en audiocast. Presentationen går att följa på internet, via länk på Sensys webbplats; www.sensys.se. Det går även att lyssna på presentationen och ställa frågor över telefon, via följande nummer:

Sverige: 08-5052 0114
USA: +1 334 323 6203
UK: +44 (0)207 1620 177

Lösenord: Sensys.

Var vänlig och ring 10 minuter innan utsatt tid.

Kommande rapporttillfällen

Halvårsrapport, 2015	27 augusti 2015
Delårsrapport, jan - sept 2015	22 oktober 2015
Bokslutskommuniké, 2015	11 februari 2016

Redovisningsprinciper

Denna delårsrapport är upprättad enligt IAS 34 Delårsrapportering och Årsredovisningslagen. Tillämpade principer är oförändrade jämfört med senaste årsredovisningen. Sedan fjärde kvartalet 2013 har intäkten avseende ordern till Trafikverket redovisats enligt så kallad successiv vinstavräkning. Bolaget följer årsredovisningslagen och rekommendationen RFR 2 Redovisning för juridiska personer från Rådet för finansiell rapportering. Tillämpningen av RFR 2 innebär att bolaget i delårsrapporten tillämpar samtliga av EU godkända IFRS och uttalanden så långt detta är möjligt inom ramen för årsredovisningslagen, och med hänsyn till sambandet mellan redovisning och beskattning.

I juli 2010 förvärvade Sensys Traffic samtliga aktier i ett svenskt aktiebolag med nuvarande firman Sensys International AB. Bolaget är, och har sedan det bildades, varit helt vilande. Syftet med förvärvet var endast att infria villkor i en internationell upphandling. Sensys har ej för avsikt att bedriva någon verksamhet genom Sensys International AB inom det närmaste året. Mot bakgrund av att Sensys International AB är vilande och aldrig har bedrivit någon verksamhet, har ingen koncernredovisning upprättats.

Resultaträkning i sammandrag

Tkr	Jan - mars 2015	Jan - mars 2014	Jan - dec 2014
Nettoomsättning	54 328	14 545	160 580
Kostnad för sålda varor	-24 567	-9 036	-81 242
Bruttoresultat	29 761	5 509	79 338
Försäljningskostnader	-5 185	-4 948	-20 524
Administrationskostnader	-3 240	-1 300	-6 224
Utvecklingskostnader	-3 838	-4 238	-17 847
Övriga rörelsekostnader/intäkter	-336	0	-190
Rörelseresultat	17 162	-4 977	34 553
Finansiella poster netto	132	23	517
Resultat före skatt	17 294	-4 954	35 070
Skatt	-3 805	0	-7 776
Periodens resultat/Periodens totalresultat	13 489	-4 954	27 294
Antal aktier	541 234	541 234	541 234
Resultat per aktie	0,02	-0,01	0,05

Kassaflöde från rörelsen

Tkr	Jan - mars 2015	Jan - mars 2014	Jan - dec 2014
Rörelseresultat	17 162	-4 977	34 553
Ej kassaflödespåverkande poster	200	191	866
Rörelsekapitalets förändring inkl finansnetto	2 527	11 195	-1 905
Kassaflöde från den löpande verksamheten	19 889	6 409	33 514
Investering i materiella anl. tillgångar	0	-1 564	-1 674
Investering i immateriella anl. tillgångar	0	-550	-550
Ökning av långfristig fordran	0	0	0
Förändring i kassa och bank	19 889	4 295	31 290
Likvida medel vid periodens början	80 513	49 223	49 223
Likvida medel vid periodens slut	100 402	53 518	80 513

Balansräkning i sammandrag

Tkr	2015-03-31	2014-03-31	2014-12-31
Tillgångar			
Immateriella anläggningstillgångar	206	550	275
Materiella anläggningstillgångar	1 089	1 510	1 221
Finansiella anläggningstillgångar ¹⁾	27 547	39 129	31 385
Långfristiga fordringar ²⁾	10 000	10 000	10 000
Kundfordringar	34 719	13 396	34 357
Varulager	16 165	15 981	17 903
Övriga omsättningstillgångar	2 926	3 115	2 467
Kassa och bank	100 402	53 518	80 513
Summa tillgångar	193 054	137 199	178 121
Eget kapital och skulder			
Eget kapital	154 753	109 019	141 264
Leverantörsskulder	20 751	8 045	11 207
Övriga kortfristiga räntefria skulder	17 550	20 138	25 650
Summa eget kapital och skulder	193 054	137 199	178 121

¹⁾ Skattefordran 27,5 Mkr (31,3)

²⁾ Spärrade medel i bank på utgörande fullgörandegaranti för Trafikverket. Garantin löper fram till och med juli 2016.

Förändring i eget kapital

Tkr	Jan - mars 2015	Jan - mars 2014	Jan - dec 2014
Periodens ingång	141 264	113 970	113 970
Nyemission	0	0	0
Periodens resultat/Periodens totalresultat	13 489	-4 954	27 294
Periodens utgång	154 753	109 016	141 264

Resultaträkning, kvartalsdata

	2015		2014				2013		
	Kv 1	Kv 4	Kv 3	Kv 2	Kv 1	Kv 4	Kv 3	Kv 2	
Nettoomsättning	54 328	58 743	43 043	44 249	14 545	32 192	3 262	19 463	
Kostnad för sålda varor	-24 567	-23 797	-22 160	-26 232	-9 036	-17 296	-2 578	-10 408	
Bruttoresultat	29 761	34 946	20 882	18 017	5 509	14 896	684	9 055	
Omkostnader	-12 599	-14 476	-8 425	-11 335	-10 486	-11 177	-7 314	-9 887	
Rörelseresultat	17 162	20 470	12 457	6 682	-4 977	3 719	-6 630	-832	
Finansiella poster netto	132	461	-22	-24	23	228	-37	69	
Resultat före skatt	17 294	20 931	12 435	6 658	-4 954	3 947	-6 667	-763	
Skatt	-3 805	-4 666	- 2 735	-1 465	0	0	0	0	
Periodens resultat/									
Periodens totalresultat	13 489	16 265	9 700	5 193	-4 954	3 947	-6 667	-763	

Nyckeltal och annan information

	2015		2014				2013		
	Kv 1	Kv 4	Kv 3	Kv 2	Kv 1	Kv 4	Kv 3	Kv 2	
Resultat per aktie, kr ^{1) 2)}	0,02	0,03	0,02	0,01	-0,01	0,01	-0,01	0,00	
Eget kapital per aktie, kr ^{1) 2)}	0,29	0,26	0,23	0,21	0,20	0,21	0,18	0,19	
Kassaflöde per aktie, kr	0,04	0,03	0,02	0,00	0,01	0,03	0,01	0,00	
Bruttomarginal, %	54,8	59,5	48,5	40,7	37,9	46,3	20,9	46,5	
Rörelsemarginal, %	31,6	34,8	28,9	15,1	Neg	11,6	Neg	Neg	
Soliditet, %	80,2	79,3	74,6	72,7	79,4	78,8	83,7	85,2	
Orderingång, Tkr	43 214	114 502	23 237	15 050	13 454	29 600	119 000	4 000	

¹⁾ Avser resultat och eget kapital före och efter utspädning.

²⁾ Sensys har inga utestående incitamentsprogram som medför utspädningseffekt.

För definitioner av nyckeltal hänvisas till avlämnad årsredovisning för 2014 som finns tillgänglig på bolagets hemsida www.sensys.se