

Sensys Traffic AB (publ)

Delårsrapport för januari–juni 2014

APRIL–JUNI 2014

- Nettoomsättningen uppgick till 44,2 Mkr under kvartalet, att jämföras med 19,5 Mkr för samma period förra året
- Ordergången uppgick till 15,0 Mkr (4,0)
- Rörelseresultatet uppgick till 6,7 Mkr (-0,8) vilket motsvarar en rörelsemarginal om 15,1 procent (Neg)
- Kvartalets resultat efter skatt uppgick till 5,2 Mkr (-0,8)
- Resultat per aktie, före och efter utspädning, uppgick till 0,01 kr (0,00)
- Kassaflöde från den löpande verksamheten uppgick till 1,1 Mkr (-1,4)

JANUARI–JUNI 2014

- Nettoomsättningen uppgick till 58,8 Mkr att jämföras med 27,0 Mkr för samma period förra året
- Ordergången uppgick till 28,5 Mkr (21,1)
- Rörelseresultatet uppgick till 1,7 Mkr (-7,8) vilket motsvarar en rörelsemarginal om 2,9 procent (Neg)
- Periodens resultat efter skatt uppgick till 1,3 Mkr (-7,8)
- Resultat per aktie, före och efter utspädning, uppgick till 0,00 kr (-0,01)
- Kassaflöde från den löpande verksamheten uppgick till 7,5 Mkr (-4,2)

VD-KOMMENTAR: LEVERANSER LÄGGER GRUNDEN FÖR FRAMTIDEN

Nettoomsättningen under andra kvartalet ökade med 127 procent. Den starka tillväxten drevs framförallt av mätsystemleveranser till de svenska ATK-stationerna (Automatisk Säkerhetskontroll). Vi levererade ett rörelseresultat om 6,7 Mkr. Kvartalets bruttomarginal påverkades negativt av kostnader relaterade till uppbyggnaden av vår service- och underhållsorganisation i Sverige, men den nya verksamheten levererade ett positivt kassaflöde under andra kvartalet.

Det svenska projektet är ett viktigt referensprojekt i vår internationella marknadsföring. Högkvalitativa system, leveranssäkerhet, effektiva processer i installation, driftsättning och underhåll är viktiga konkurrensfaktorer i vår verksamhet. Sensys förmåga och kapacitet att leverera stora volymprojekt avspeglas i att vi lyckats följa en utmanande utrustningsplan av system till de svenska ATK stationerna. Vi har levererat i en snabbare takt än planerat och vi har redan överskridit det avtalade minimiordervärdet på 110 Mkr. Förutom installation och driftsättning av utbytessystem, underhåller vi befintliga ATK-stationer.

Den internationella trafiksäkerhetsmarknaden utvecklas positivt. Vi fortsätter att bearbeta nya och befintliga kunder i såväl Mellanöstern och USA som i Europa och Asien.

När det gäller järnvägsmarknaden har finska Trafikverket under kvartalet lagt en ny order värd 9 Mkr på ytterligare system för strömavtagare på tåg (APMS). Vår strategi är att bygga förtroende via initiala pilottester och vi tror att den finska ordern kan påverka orderaktivitetsnivån positivt i de länder där vi är aktiva.

Vår strategi att fokusera på långsiktiga volymmarknader står fast. Vi har konkurrenskraftiga produkter, bra kundrelationer och en stabil finansiell situation, vilket gör att vi står väl rustade inför framtiden.

Johan Frilund

VD, Sensys Traffic AB

NYCKELTAL

Enskilda affärer är ofta av sådan storlek att de märkbart påverkar omsättning och resultat.

TKR	April-juni 2014	April-juni 2013	Jan-juni 2014	Jan-juni 2013	Juli 2013 – juni 2014	2013
Nettoomsättning	44 249	19 463	58 795	27 013	94 249	62 467
Orderingång	15 050	4 000	28 505	21 100	178 605	169 700
Rörelseresultat	6 682	-832	1 705	-7 754	-1 206	-10 665
Rörelsemarginal (%)	15,1	Neg	2,9	Neg	Neg	Neg
Bruttomarginal (%)	40,7	46,5	40,0	42,2	35,7	43,2
Periodens resultat	5 193	-763	1 329	-7 803	-1 391	-10 523
Resultat per aktie (kr)	0,01	0,00	0,00	-0,01	0,00	-0,02
Kassaflöde	1 105	-1 369	7 514	-4 162	28 187	19 747

Sensys Traffic är en ledande leverantör av systemlösningar för trafiksäkerhet inom det s.k. ATK-området (automatisk trafik-säkerhetskontroll). Sensys utvecklar, marknadsför och säljer system som främst används för mätning och registrering av hastighetsöverträdelse och körning mot rött ljus. Som komplement till försäljningen av system så erbjuder Sensys Traffic också service och underhåll. Sensys Traffics slutkunder utgörs främst av polis- och vägmyndigheter världen över, men även av privata operatörer. Försäljning sker direkt eller via partners, agenter och distributörer. Sensys Traffic med huvudkontor i Jönköping är noterat på NASDAQ OMX Stockholm och har 41 anställda med en omsättning 2013 om 62,5 Mkr.

För mer information se www.sensys.se

Viktiga händelser under kvartalet

Sensys erhöll en order på system för övervakning av strömavtagare på tåg (APMS) värd 9 Mkr från finska Trafikverket. Ordern, som är en följdorder på en tidigare order som erhöles 2010, planeras att levereras jämnt fördelat över 2014 och 2015.

Den löpande ordergången gällande underhåll i Sverige uppgick till 4,3 Mkr, vilket bedöms vara en normalnivå för det svenska underhållet.

Sensys erhöll också en order värd 1 Mkr på system för test från en asiatisk marknad under utveckling.

Start av serieleveranser och serviceverksamheten omfattande installation, driftsättning samt underhåll för det svenska Trafikverket med tillhörande fakturering.

Intäkter

April–juni 2014

Ordergången under andra kvartalet uppgick till 15,0 Mkr (4,0) och gäller bl.a. order på APMS från Finland, samt löpande serviceorder från Trafikverket Sverige.

Nettoomsättningen ökade under andra kvartalet till 44,2 Mkr (19,5) och utgjordes i huvudsak av leveranser för det svenska ATK projektet (31 Mkr).

Kvartalets bruttomarginal uppgick till 40,7 procent (46,5). Den svagare bruttomarginalen beror dels på att kostnader för uppbyggnad av underhållsorganisationen belastat kostnad såld vara under kvartalet (0,6 Mkr) och dels på att andelen serviceintäkter till kunden i Sverige har ökat. Det senare till följd av det tecknade avtalet med Trafikverket gällande service och underhåll för ATK i Sverige, som har en lägre bruttomarginal än försäljningen av produkter.

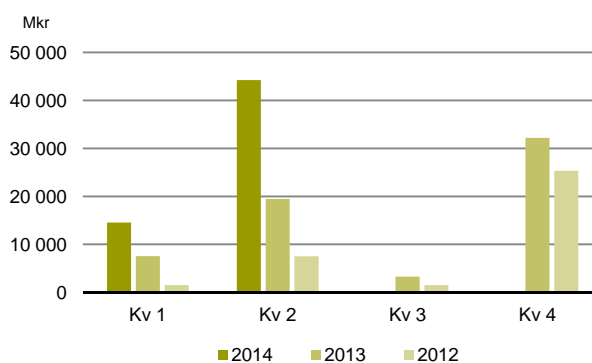
Januari–juni 2014

Nettoomsättningen för första halvåret ökade och uppgick till 58,8 Mkr (27,0) och avser i huvudsak leveranser till svenska Trafikverket samt till kunder i mellanöstern.

Periodens bruttomarginal var 40,0 procent (42,2).

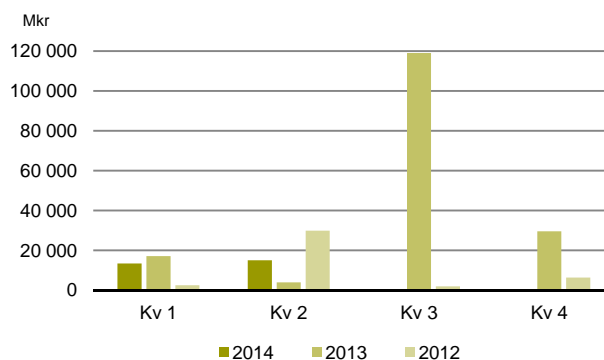
Den lägre bruttomarginalen beror på två händelser; dels på att kostnader om 1,1 Mkr för uppbyggnad av underhållsorganisationen i Sverige belastat kostnad såld vara under perioden, och dels beroende på att andelen serviceintäkter hänförliga till kunden i Sverige har ökat. Sensys svenska underhållsorganisation genererar emellertid sedan maj månad intäkter och ett positivt kassaflöde.

Nettoomsättning per kvartal



Nettoomsättningen under andra kvartalet gäller främst leveranser för det svenska ATK projektet

Orderingång per kvartal



Resultat

April–juni 2014

Omkostnaderna ökade till 11,3 Mkr (9,9) vilket bland annat är en följd av bredare marknadssatsning samt personalförstärkning. Av de ökade omkostnaderna bedöms 0,7 Mkr vara av engångskaraktär, dvs 0,7 Mkr utgör en fortvarig ökning av omkostnaderna.

Rörelseresultatet för kvartalet uppgick till 6,7 Mkr (-0,8) och resultatet efter skatt till 5,2 Mkr (-0,8).

Januari–juni 2014

Rörelseresultatet för perioden uppgick till 1,7 Mkr (-7,8) och resultatet efter skatt till 1,3 Mkr (-7,8).

Samtliga kostnader för ej orderspecifikt utvecklingsarbete belastar resultatet löpande.

Av lagret hänförligt till det annullerade Saudikontraktet, som ursprungligen uppgick till 64 Mkr, återstår per 30 juni ett bokfört värde på 0 Mkr (6).

Finansiell ställning

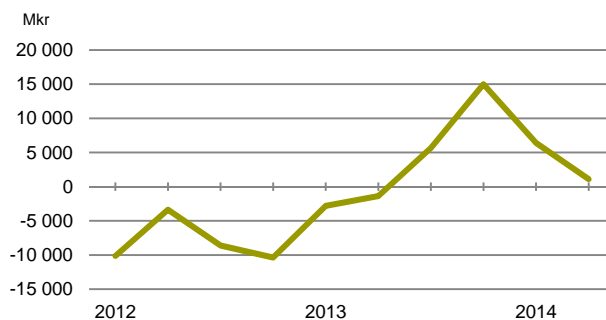
Det egna kapitalet uppgick vid utgången av perioden till 115,3 Mkr (114,0) vilket gav en soliditet på 72,7 procent (78,8).

Kassaflöde

Kassaflödet från den löpande verksamheten uppgick under halvåret till 7,5 Mkr (19,7) och för andra kvartalet till 1,1 Mkr (-1,4).

Likvida medel uppgick vid periodens utgång till 54,5 Mkr (49,2), varav 0,3 Mkr (0,6) i kortfristig placering. Härutöver har bolaget 10 Mkr (10) i spärrade medel i bank på 21 månader, utgörande fullgörandegaranti för kontraktet med Trafikverket.

Kassaflöde



Investeringar

Investeringar uppgick under halvåret till 2,2 Mkr (0) varav 0,1 Mkr under andra kvartalet.

Sensys aktien

Antalet aktier var vid periodens utgång 541 234 314 (541 234 314).

Genomsnittligt antal aktier under perioden var 541 234 314 (479 837 886).

Personal

Medelantalet anställda uppgick till 39 personer (32).
Antalet anställda vid periodens utgång var 41 (32).

Risker och osäkerhet

Bolagets väsentliga risk- och osäkerhetsfaktorer inkluderar affärsmässiga risker förknippade med kunder och leverantörer samt andra omvärldsfaktorer. Till detta kommer finansiella risker till följd av förändringar i valutakurser och räntenivåer.

En redogörelse för bolagets väsentliga finansiella och affärsmässiga risker återfinns på sidan 12, 26 och 33 i årsredovisningen för 2013. Inga väsentliga risker bedöms ha tillkommit utöver dessa.

Styrelsens försäkran

Styrelsen och verkställande direktören försäkrar att denna delårsrapport ger en rättvisande översikt av företagens verksamhet, ställning och resultat samt beskriver väsentliga risker och osäkerhetsfaktorer som företaget står inför.

Jönköping den 19 augusti 2014

Gunnar Jardelöw
Ordförande

Karin Ahl

Ingemar Skogö

Helena Nordman-Knutson

Torbjörn Sandberg

Claes Ödman

Johan Frilund
VD

Denna rapport har inte varit föremål för särskild granskning av bolagets revisor.

För ytterligare information vänligen kontakta;
Johan Frilund, VD
+46 73 274 28 23

Denna information är sådan som Sensys Traffic AB (publ) ska offentliggöra enligt lagen om värdepappersmarknaden och /eller lagen om handel med finansiella instrument.

Informationen lämnades för offentliggörande den 19 augusti 2014, kl 13.50.

Inbjudan till press- och analytikerpresentation

Den 19 augusti kl 14.30 presenterar VD Johan Frilund rapporten och besvarar frågor i en audiocast. Presentationen går att följa på internet, via länken på Sensys webbplats; www.sensys.se. Det går även att lyssna på presentationen och ställa frågor över telefon, via följande nummer:

Sverige; 08-505 20 114

USA: +1 334 323 6203

Storbritannien; +44 (0) 207 1620 177

Lösenord: Sensys.

Var vänlig och ring 10 minuter innan utsatt tid.

Kommande rapporttillfällen

Delårsrapport, juli-september	29 oktober 2014
Bokslutskommuniké, 2014	29 januari 2015
Delårsrapport, januari-mars 2015	22 april 2015
Årsstämma, 2014	22 april 2015

Redovisningsprinciper

Denna delårsrapport är upprättad enligt IAS 34 Delårsrapportering och Årsredovisningslagen. Tillämpade principer är oförändrade jämfört med senaste årsredovisningen. Sedan fjärde kvartalet 2013 har intäkten avseende ordern till Trafikverket redovisats enligt så kallad successiv vinstavräkning. Bolaget följer årsredovisningslagen och rekommendationen RFR 2 Redovisning för juridiska personer från Rådet för finansiell rapportering. Tillämpningen av RFR 2 innebär att bolaget i delårsrapporten tillämpar samtliga av EU godkända IFRS och uttalanden så långt detta är möjligt inom ramen för årsredovisningslagen, och med hänsyn till sambandet mellan redovisning och beskattning.

I juli 2010 förvärvade Sensys Traffic samtliga aktier i ett svenskt aktiebolag med nuvarande firman Sensys International AB. Bolaget är, och har sedan det bildades, varit helt vilande. Syftet med förvärvet var endast att infria villkor i en internationell upphandling. Sensys har ej för avsikt att bedriva någon verksamhet genom Sensys International AB inom det närmaste året. Mot bakgrund av att Sensys International AB är vilande och aldrig har bedrivit någon verksamhet, har ingen koncernredovisning upprättats.

Resultaträkning i sammandrag

Tkr	April–juni 2014	April–juni 2013	Jan–juni 2014	Jan–juni 2013	Helår 2013
Nettoomsättning	44 249	19 463	58 795	27 013	62 467
Kostnad för sålda varor	-26 232	-10 408	-35 268	-15 603	-35 477
Bruttoresultat	18 017	9 055	23 527	11 410	26 990
Försäljningskostnader	-5 092	-4 580	-10 040	-8 890	-19 033
Administrationskostnader	-1 195	-1 338	-2 495	-2 655	-5 875
Utvecklingskostnader	-5 048	-3 969	-9 287	-7 619	-12 747
Rörelseresultat	6 682	-832	1 705	-7 754	-10 665
Finansiella poster netto	-24	69	-1	-49	142
Resultat före skatt	6 658	-763	1 704	-7 803	-10 523
Skatt	-1 465	0	-375	0	0
Periodens resultat/Periodens totalresultat	5 193	-763	1 329	-7 803	-10 523
Antal aktier	541 234	510 747	541 234	510 747	541 234
Resultat per aktie	0,01	0,00	0,00	-0,01	-0,02

Kassaflöde från rörelsen

Tkr	April–juni 2014	April–juni 2013	Jan–juni 2014	Jan–juni 2013	Helår 2013
Rörelseresultat	6 682	-832	1 705	-7 754	-10 523
Ej kassaflödespåverkande poster	228	33	419	73	151
Rörelsekapitalets förändring inkl finansnetto	-5 805	-570	5 390	3 519	30 119
Kassaflöde från den löpande verksamheten	1 105	-1 369	7 514	-4 162	19 747
Investering i materiella anl. tillgångar	-88	0	-1 652	0	0
Investering i immateriella anl. tillgångar	0	0	-550	-17	-21
Ökning av långfristig fordran	0	0	0	0	-10 000
Nyemission, netto efter emissionskostnader	0	8 967	0	8 967	27 041
Förändring i kassa och bank	1 017	7 598	5 312	4 788	36 767
Likvida medel vid periodens början	53 518	9 646	49 223	12 456	12 456
Likvida medel vid periodens slut	54 535	17 244	54 535	17 244	49 223

Balansräkning i sammandrag

Tkr	2014-06-30	2013-06-30	2013-12-31
Tillgångar			
Immateriella anläggningstillgångar	459	139	92
Materiella anläggningstillgångar	1 462	71	45
Finansiella anläggningstillgångar ¹⁾	38 753	39 128	39 128
Långfristiga fordringar ²⁾	10 000	0	10 000
Kundfordringar	37 148	34 057	27 889
Varulager	13 680	22 000	16 126
Övriga omsättningstillgångar	2 561	3 050	2 109
Kassa och bank	54 535	17 244	49 223
Summa tillgångar	158 598	115 689	144 612
Eget kapital och skulder			
Eget kapital	115 299	98 616	113 970
Leverantörsskulder	18 506	3 289	4 637
Övriga kortfristiga räntefria skulder	24 794	13 784	26 005
Summa eget kapital och skulder	158 598	115 689	144 612

¹⁾ Skattefordran 38,7 Mkr (39,1)

²⁾ Spärrade medel i bank på 21 mån, utgörande fullgörandegaranti för Trafikverket.

Förändring i eget kapital

Tkr	April–juni 2014	April–juni 2013	Jan–juni 2014	Jan–juni 2013	Helår 2013
Periodens ingång	110 106	90 412	113 970	97 452	97 452
Nyemission	0	8 967	0	8 967	27 041
Periodens resultat/Periodens totalresultat	5 193	-763	1 329	-7 803	-10 523
Periodens utgång	115 299	98 616	115 299	98 616	113 970

Resultaträkning, kvartalsdata

	2014		2013				2012	
	Kv2	Kv 1	Kv 4	Kv 3	Kv 2	Kv 1	Kv 4	Kv 3
Nettoomsättning	44 249	14 545	32 192	3 262	19 463	7 815	25 310	1 522
Kostnad för sålda varor	-26 232	-9 036	-17 296	-2 578	-10 408	-5 195	-12 669	-1 975
Bruttoresultat	18 017	5 509	14 896	684	9 055	2 620	12 641	-453
Omkostnader	-11 335	-10 486	-11 177	-7 314	-9 887	-9 543	-10 842	-8 163
Rörelseresultat	6 682	-4 977	3 719	-6 630	-832	-6 923	1 799	-8 616
Finansiella poster netto	-24	23	228	-37	69	-117	386	-318
Resultat före skatt	6 658	-4 954	3 947	-6 667	-763	-7 040	2 185	-8 934
Skatt	-1 465	0	0	0	0	0	-7 620	0
Periodens resultat/								
Periodens totalresultat	5 193	-4 954	3 947	-6 667	-763	-7 040	-5 435	-8 934

Nyckeltal och annan information

	2014		2013				2012	
	Kv2	Kv 1	Kv 4	Kv 3	Kv 2	Kv 1	Kv 4	Kv 3
Resultat per aktie, kr ^{1) 2)}	0,01	-0,01	0,01	-0,01	0,00	-0,01	-0,01	-0,02
Eget kapital per aktie, kr ^{1) 2)}	0,21	0,20	0,21	0,18	0,19	0,19	0,20	0,21
Kassaflöde per aktie, kr	0,00	0,01	0,03	0,01	0,00	-0,01	-0,02	-0,01
Bruttomarginal, %	40,7	37,9	46,3	20,9	46,5	33,5	49,9	Neg
Rörelsemarginal, %	15,1	Neg	11,6	Neg	Neg	Neg	7,0	Neg
Soliditet, %	72,7	79,4	78,8	83,7	85,2	87,4	89,3	88,3
Orderingång, Tkr	15 050	13 454	29 600	119 000	4 000	17 100	6 400	2 000

¹⁾ Avser resultat och eget kapital före och efter utspädning.

²⁾ Sensys har inga utestående incitamentsprogram som medför utspädningseffekt.

För definitioner av nyckeltal hänvisas till avlämnad årsredovisning för 2013 som finns tillgänglig på bolagets hemsida www.sensys.se