

Sensys Gatso Group AB

Halvårsrapport

Januari - juni 2020



MSEK	april - juni	april - juni	jan - jun	jan - jun
	2020	2019	2020	2019
Nettoomsättning	93.5	96.9	189.1	175.3
Orderingång	282.6	141.5	316.2	241.4
Rörelseresultat (EBIT)	-0.9	-8.2	-14.6	-20.4
Rörelseresultat före avskrivningar (EBITDA)	12.3	4.4	13.3	4.3
Totalresultat	-17.1	-5.1	-12.4	-7.1
Resultat per aktie, före och efter utspädning (SEK)	0.00	-0.01	-0.01	-0.02
Kassaflödet från den löpande verksamheten	1.8	-2.7	21.7	-23.3

Innehållsförteckning

VD-kommentar	3
Finansiell sammanfattning	5
Resultatutveckling koncernen	6
Andra kvartalet april – juni 2020	6
Halvåret januari – juni 2020	7
Affärssegment	9
Operatörstjänster (Managed Services)	9
Systemförsäljning (System Sales)	10
Kassaflöde och finansiell ställning	12
Väsentliga händelser och övrig information	14
Koncernen	17
Koncernens resultaträkning	17
Koncernens balansräkning	18
Förändring av koncernens egna kapital	19
Kassaflödesanalys	21
Moderbolaget	22
Moderbolagets resultaträkning	22
Balansräkning	23
Förändring i eget kapital	24
Sensys Gatso-aktien	25
Kvartalsinformation	26
Koncernresultaträkning, kvartalsinformation	26
Nyckeltal och övrig information, kvartalsinformation	26
Segment	27
Noter och definitioner av nyckeltal	28
Nyckeltal	28
Allmänt	28
Finansiell kalender och inbjudan till presentation	30

VD-kommentar

Bibehållen stark verksamhet under COVID-19-pandemin

Medan COVID-19-pandemin sprids allt mer världen över, upprätthåller vi en nära kontakt med våra medarbetare och kunder. På kundsidan kan vi fortsätta se vilken samhällsnytta trafiksäkerhetsbranschen har. Sensys Gatso ses som en samhällsviktig verksamhet som bidrar till att hålla vägarna säkra. Även vid nedstängningar, som för närvarande i USA och Australien, ger myndigheterna tillstånd till fortsatt hantering och drift av våra aktiverade trafikövervakningslösningar. De flesta medarbetare arbetar fortfarande i trygghet hemifrån, tack vare våra system och verktyg som möjliggör distansarbete. Som en följd av det har vi hittills inte sett någon negativ inverkan på organisationens kapacitet. Det här är en position som gör vår verksamhet relativt motståndskraftig mot effekterna av COVID-19-pandemin.

Orderingång på rekordnivåer

Den totala orderingången hittills i år uppgår till 344 miljoner kronor, vilket är den högsta i företagets historia. Detta beror till stor del på att våra kontrakt får allt högre ordervärden. De senaste sju månaderna har vi tagit emot beställningar från en kund i Australien till ett sammanlagt värde av 167 miljoner kronor, och från Costa Rica motsvarande 192 miljoner kronor. Inräknat nya TRaaS-kontrakt i USA och Nederländerna uppgår orderingången på rullande 12 månader nu till 665 miljoner kronor – ytterligare ett rekord i Sensys Gatsos historia.

Vårt största kontrakt hittills

Momentumet med större kontrakt fortsätter. Vi har efter kvartalet erhållit ett kontrakt från vår kund i Saudiarabien för vår fordonsmonterade lösning. Med ett totalt värde på 275 miljoner kronor är det Sensys Gatsos hittills största enskilda kontrakt. Kontraktet speglar Saudiarabiens engagemang för ökad trafiksäkerhet, i enlighet med landets vision 2030. Det visar också på effektiviteten och skalbarheten i vår unika fordonsmonterade lösning i olika regioner i världen.

TRaaS-tillväxt på 27 procent

Vårt strategiska fokus på återkommande TRaaS-intäkter har resulterat i en omsättningsökning på 12 procent under första halvåret i år. Hittills i år uppgår den totala orderingången från TRaaS till 146 miljoner kronor, varav 109 miljoner kronor utgörs av nya kontrakt. Med de här nya kontrakten inräknade kan vi se hur våra TRaaS-intäkter fortsätter att växa. Intäkterna från TRaaS på 107 miljoner kronor utgör nu 57 procent av vår totala omsättning, vilket är nära vår långsiktiga ambition på minst 60 procent av den totala omsättningen.

TRaaS ger ökad EBITDA-marginal

Vi har under kvartalet erhållit COVID-19-relaterat omställningsstöd från Nederländerna och USA på sammanlagt 8,3 miljoner kronor, varav 3,5 miljoner kronor har redovisats som ett bidrag i resultaträkningen. COVID-19-stödet har gett Sensys Gatso möjlighet att bibehålla personalstyrkan som behövs för att säkerställa framtida intäkter till följd av den ökade orderingången. Med bidraget inräknat uppgår EBITDA hittills i år till 13 miljoner kronor, motsvarande en marginal på 7 procent. Lönsamheten kommer till största del från segmentet Operatörstjänster (Managed Services), som genererar en EBITDA-marginal på 12,5 procent. Trots att segmentet endast står för 33 procent av omsättningen, utgör dess andel av EBITDA hela 59 procent. Det är en bekräftelse av vår strategi att

fokusera på återkommande affärer med hög marginal och återkommande intäkter i båda våra segment, Systemförsäljning (System Sales) och Operatörstjänster (Managed Services).

Stärkt finansiell ställning

Vår kassa uppgår i slutet av perioden till 103 miljoner kronor. I detta ingår den första utbetalningen på 12,5 miljoner kronor från den nya kreditfaciliteten på 50 miljoner kronor som ingicks med Rabobank under kvartalet, för att främja fortsatt tillväxt.

Framtidsutsikter

Trafiksäkerhet fortsätter att vara ett högprioriterat område för våra myndighetskunder. Synen på Sensys Gatso som en samhällsviktig verksamhet på alla våra marknader gör att genomförandet av projekt och TRaaS-kontrakt fortsätter. Vi behåller därför våra förväntningar om att COVID-19-krisen endast kommer att ha en begränsad påverkan på koncernen. Nya, och större, ordrar fortsätter att komma in, och orderboken är större än någonsin. Vi håller därför fast vid vår långsiktiga ambition att öka nettoomsättningen till mer än en miljard kronor år 2025. Av denna omsättning ska 60 procent, över 600 miljoner kronor, komma från återkommande TRaaS-intäkter. Vi håller också kvar vår ambition att öka EBITDA-marginalen till mer än 15 procent år 2025.

Ivo Mönnink

VD, Sensys Gatso Group

Finansiell sammanfattning

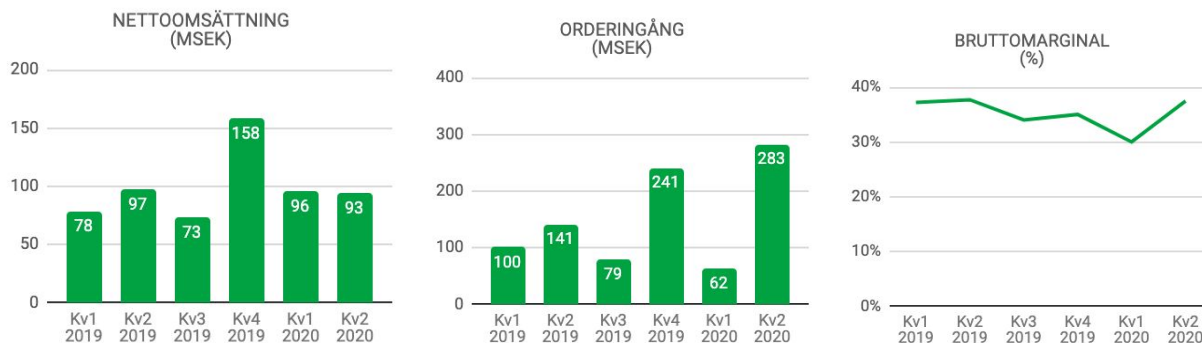
Nyckeltal

	april - juni	april - juni	jan - juni	jan - juni	jan - dec
TSEK	2020	2019	2020	2019	2019
Nettoomsättning	93 456	96 863	189 086	175 303	406 328
Orderingång	282 569	141 457	316 195	241 432	561 940
Bruttomarginal (%)	37.5	37.7	33.7	37.4	35.8
Rörelseresultat (EBIT)	- 927	-8 248	-14 648	-20 426	-24 374
Rörelsemarginal (EBIT %)	Neg	Neg	Neg	Neg	Neg
Rörelseresultat före avskrivningar (EBITDA)	12 315	4 420	13 332	4 304	28 585
Periodens resultat	3 123	-8 248	-12 690	-17 838	-15 096
Resultat per aktie (kr)	0.00	-0.01	-0.02	-0.02	0.00
Kassaflöde från löpande verksamhet	1 812	-2 697	21 726	-23 264	-3 738

Rörelseresultat före avskrivningar, EBITDA

	april - juni	april - juni	jan - juni	jan - juni	jan - dec
TSEK	2020	2019	2020	2019	2019
Rörelseresultat (EBIT)	- 927	-8 248	-14 648	-20 426	-24 374
Avskrivning av materiella och immateriella anläggningstillgångar	7 172	6 700	16 864	12 939	30 767
Avskrivning av förvärvade immateriella tillgångar	6 070	5 968	11 116	11 791	22 192
Rörelseresultat före avskrivningar (EBITDA)	12 315	4 420	13 332	4 304	28 585

Resultatutveckling koncernen



Andra kvartalet april – juni 2020

Orderingången under andra kvartalet uppgick till totalt 282,6 miljoner kronor jämfört med 141,5 miljoner kronor under samma kvartal föregående år. Orderingången för kvartalet är framförallt hänförlig till kontraktet med ett totalt värde på 192 miljoner kronor från Costa Rica. Detta kontrakt innehåller en stor andel systemförsäljning på 132 miljoner kronor i kombination med ett fyraårigt TRaaS service- och underhållskontrakt med ett totalt kontraktsvärde på 60 miljoner kronor. Orderingången på den amerikanska marknaden fortsatte med ett nytt program för hastighetsövervakning i skolzoner i Parma i Ohio med ett totalt kontraktsvärde på 21 miljoner kronor. I Nederländerna förlängdes ett av våra TRaaS drift- och underhållskontrakt med ytterligare fyra år vilket innebär att den totala kontraktstiden är tolv år. Det totala kontraktsvärdet för denna kontraktsförlängning är 8 miljoner kronor.

Nettoomsättningen för andra kvartalet uppgick till 93,5 miljoner kronor (96,6). Segmentet Systemförsäljning bidrog med 63,8 miljoner kronor (79,3) och Operatörstjänster (Managed Services) bidrog med 30,8 miljoner kronor (25,0).

Av den totala nettoomsättningen under andra kvartalet uppgick återkommande intäkter (TRaaS) från avtal för service och underhåll, licenser och Operatörstjänster (Managed Services) till 58 procent jämfört med 50 procent andra kvartalet 2019.

Bruttomarginalen för kvartalet var 37,5 procent (37,7).

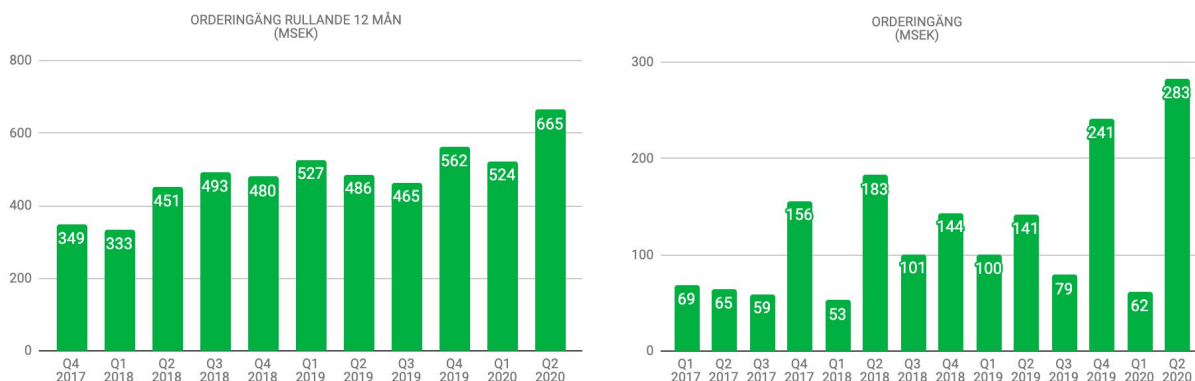
Rörelsekostnaderna uppgick till totalt 35,9 miljoner kronor (44,7) och inkluderar avskrivningar på immateriella tillgångar till ett värde av 6,1 (6,0) miljoner kronor. Under kvartalet fick Sensys Gatso COVID-19 omställningsstöd från de nederländska och amerikanska myndigheterna på totalt 8,3 miljoner kronor, varav 3,5 miljoner kronor redovisats under Övriga rörelseintäkter i resultaträkningen och 4,8 miljoner kronor har redovisats som lån, se kassaflödesanalys. Omställningsstödet för COVID-19 kan förvandlas till ett statligt bidrag om kraven är uppfyllda.

EBITDA-resultatet för andra kvartalet uppgick till 12,3 miljoner kronor (4,4) och EBITDA-marginalen ökade till 13,1 procent (3,3).

Rörelseresultatet, EBIT, för kvartalet uppgick till -0,9 miljoner kronor (-8,2) och resultatet efter skatt var 3,1 miljoner kronor (-8,2).

Halvåret januari – juni 2020

Orderingången för rullande 12 månader var rekordhög och uppgick till 665 (486) miljoner kronor, vilket är den högsta orderingången i vår historia. En stor bidragande orsak till denna orderingång är den order från Costa Rica som signerades under det andra kvartalet i år till ett belopp av 192 miljoner kronor. Orderingången för årets första sex månader avslutades med en rekordhög orderingång på 283 miljoner (141).



TRaaS är återkommande intäkter från underhåll och service inom Systemförsäljning och Managed Services (Operatörstjänster). TRaaS-intäkterna uppgick till 53,9 miljoner kronor (48,0), en ökning med 12,4 procent.

	april - juni 2020	april - juni 2019	jan - juni 2020	jan - juni 2019	jan - dec 2019
TSEK					
Systemförsäljning	39 528	48 885	82 074	91 097	229 153
TRaaS: Service och underhåll	22 706	22 267	42 850	40 137	79 021
TRaaS: Licenser	3 558	1 165	3 723	2 232	3 468
TRaaS: Operatörstjänster	27 664	24 546	60 439	41 837	94 686
Total nettoomsättning	93 456	96 863	189 086	175 303	406 328
varav TRaaS:	53,928	47,978	107,012	84,206	177,175
TRaaS % andel total nettoomsättning:	58%	50%	57%	48%	44%

Av den totala nettoomsättningen under första halvåret var 57 procent från avtal med återkommande intäkter från service och underhåll, licenser och operatörstjänster (Managed Services) jämfört med 48 procent för första halvåret 2019.

	april - juni 2020	april - juni 2019	jan - juni 2020	jan - juni 2019	jan - dec 2019
TSEK					
Europa	33 247	43 520	52 333	91 448	188 089
Amerika	28 722	22 370	60 510	39 404	103 453
APAC och MEA	31 487	30 973	76 243	44 451	114 786
Total nettoomsättning	93 456	96 863	189 086	175 303	406 328

Under det första och andra kvartalet 2020 har vi sett högre försäljning i Amerika, vilket främst avser vår amerikanska verksamhet och TRaaS-kontrakt som är i drift. Försäljningsökningen beror på orderingången under 2019 som nu driver försäljningen 2020. På grund av COVID-19 nedstängningar av skolor i mars utfärdades inga böter i skolzonhastighetsprogram. Baserat på nuvarande tillgänglig information räknar Sensys Gatso med att de flesta av dessa program kommer att starta om efter sommarlovet, dvs. under andra halvåret.

Under det första halvåret har försäljningsmixen mellan regionerna Europa och APAC & MEA förändrats. Detta beror framförallt på timing och volatilitet i segmentet Systemförsäljning. APAC & MEA-regionen har haft ett bra första halvår tack vare fortsättningen av utrollningen av det australiska projektet för fordonsmonterade system. Den 7 juli meddelade Sensys Gatso att det första systemet för restidsmätning levererats och aktiverats i Nederländerna. Leveranserna för detta projekt kommer att fortsätta under andra halvåret 2020, vilket kommer att påverka försäljningen i Europa positivt.

Bruttomarginalen för årets första sex månader uppgick till 33,7 procent (37,5).

Rörelsekostnaderna uppgick till 78,3 miljoner kronor (86,1). Som förklarats i analysen för kvartal två är kostnadsnivån lägre under andra kvartalet på grund av COVID-19 omställningsstöd från den nederländska regeringen på cirka 3,5 miljoner kronor som redovisat under Övriga rörelseintäkter i resultaträkningen.

EBITDA-resultatet för första halvåret uppgick till 13,3 miljoner kronor (4,4) och EBITDA-marginalen ökade till 7,1 procent (2,5).

Rörelseresultatet, EBIT, för kvartalet uppgick till -14,6 miljoner kronor (-20,4) och resultatet efter skatt var -12,7 miljoner kronor (-17,8).

Personal

Genomsnittligt antal heltidsanställda var 224 (201). Antalet anställda vid periodens slut var 255 vilket kan jämföras med 231 vid slutet av samma period 2019. Ökningen av antalet anställda beror på en utökning av driftspersonal i framförallt USA för start av nya program.

Affärssegment

De två segment som används för internredovisning och styrning av företagets olika verksamheter är Systemförsäljning och Operatörstjänster (Managed Services). TRaaS är återkommande intäkter från underhåll och service inom Systemförsäljning och Managed Services (Operatörstjänster).



Operatörstjänster (Managed Services)

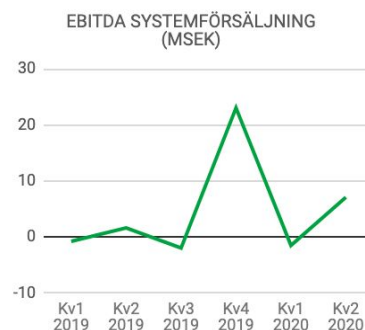
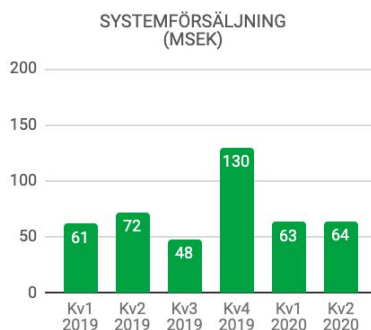
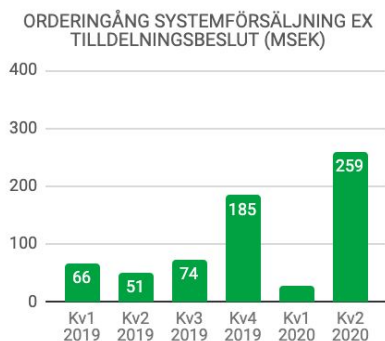
Under kvartalet vann vi ett femårskontrakt på 21 miljoner kronor för ett nytt program för hastighetsövervakning vid skolzoner i Parma Ohio. I tillägg fick vi under det första kvartalet flera kontraktsförlängningar till ett värde av 8 miljoner kronor och ett nytt skolzonprogram i en ny delstat för Sensys Gatso, delstaten Georgia, för ett femårskontrakt till ett värde på 28 miljoner kronor.

Omsättningen för segmentet Operatörstjänster (Managed Services) uppgick till 29,8 miljoner kronor (24,5) för kvartalet. Ökningen i försäljning beror på igångsättning av nya program i USA och Tyskland som annonserades under 2019. Segmentets rörelseresultat, EBITDA, uppgick till 5,3 miljoner kronor (2,8).

Förutom den amerikanska verksamheten inkluderar segmentet Operatörstjänster (Managed Services) även Managed Service-program i Tyskland och avdelningen för mjukvaruutveckling i Amsterdam, som utvecklar Sensys Gatsos mjukvaruplattformar PULS och Xilium.

Avskrivningarna för detta segment, främst avseende anläggningstillgångar i verksamheten, uppgick till 4,4 miljoner kronor exklusive avskrivningar på immateriella anläggningstillgångar om 3,7 miljoner kronor avseende förvärvet av Gatso Beheer B.V.

Rörelseresultatet under det första kvartalet, justerat för avskrivningar på immateriella anläggningstillgångar på 3,7 miljoner kronor uppgick till 0,8 miljoner kronor (-1,6).



Systemförsäljning (System Sales)

Orderingången för segmentet Systemförsäljning uppgick till 259,3 miljoner kronor i kvartalet. Orderingången avser främst den order som vunnits i Costa Rica till ett belopp av 192 miljoner kronor och order från vår svenska kund, Trafikverket, på 24 miljoner kronor.

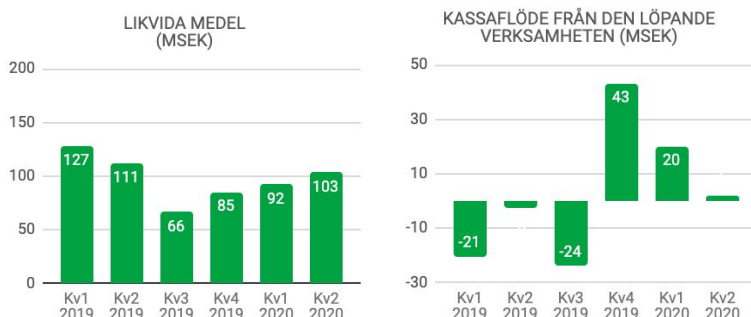
Försäljningen inom systemförsäljning består främst av försäljning av engångskaraktär av system samt återkommande intäkter från service och underhåll av sålda system. I detta segment utgör service och underhåll en stabil intäkt fördelad över året. Försäljningen under första kvartalet är främst hänförlig till systemförsäljning i Europa och Australien. Systemförsäljningen uppgick till 63,7 miljoner kronor (72,3) för kvartalet varav 26,3 miljoner kronor (23,4) var hänförligt till återkommande intäkter, TRaaS, dvs. 41 procent (32).

Segmentets EBITDA var 7,0 miljoner kronor under andra kvartalet jämfört med 1,6 miljoner kronor samma kvartal 2019.

TSEK	april - juni 2020			april - juni 2019		
	System försäljning	Operatörs tjänster	Summa	System försäljning	Operatörs tjänster	Summa
Total nettoomsättning per affärssegment	63 838	30 755	94 593	79 389	25 034	104 423
Intern nettoomsättning	- 158	- 979	-1 137	-7 072	- 487	-7 559
Summa nettoomsättning	63 680	29 776	93 456	72 317	24 547	96 864
EBITDA	7 042	5 273	12 315	1 586	2 834	4 420
Avskrivningar och nedskrivningar	-5 087	-8 154	-13 241	-4 579	-8 089	-12 668
Rörelseresultat	1 955	-2 881	- 926	-2 993	-5 255	-8 248
Finansnetto			1 797			-1 594
Resultat före skatt			871			-9 842
Skatt			2 253			1 594
Periodens resultat			3 124			-8 248

TSEK	jan - juni 2020			jan - juni 2019		
	System försäljning	Operatörs tjänster	Summa	System försäljning	Operatörs tjänster	Summa
Total nettoomsättning per affärssegment	127 473	63 755	191 228	140 887	42 618	183 505
Intern nettoomsättning	- 938	-1 204	-2 142	-7 252	- 949	-8 201
Summa nettoomsättning	126 535	62 551	189 086	133 635	41 669	175 304
EBITDA	5 469	7 863	13 332	758	3 546	4 304
Avskrivningar och nedskrivningar	-10 273	-17 707	-27 980	-9 464	-15 266	-24 730
Rörelseresultat	-4 804	-9 844	-14 648	-8 706	-11 720	-20 426
Finansnetto			-3 341			-2 059
Resultat före skatt			-17 989			-22 485
Skatt			5 299			4 647
Periodens resultat			-12 690			-17 838

Kassaflöde och finansiell ställning



Likvida medel

Likvida medel uppgick vid periodens utgång till 53,9 miljoner kronor (56,8). I slutet av perioden uppgick totala tillgängliga likvida medel till 102,9 miljoner kronor (111,5) vilket då även inkluderar den outnyttjade checkkrediten.

Koncernens kreditavtal innehåller avtalsklausuler s.k. kovenanter som förpliktar koncernen att uppnå vissa finansiella nyckeltal. Sensys Gatso uppfyllde inte EBITDA-målet som krävs för kreditfaciliteten på 15 miljoner kronor med en av bankerna. Banken valde att göra ett undantag från avtalet som innebär att Sensys Gatso uppfyller sina skyldigheter mot banken.

Koncernen har processer för att bevaka kreditvillkoren och kassaflödet, och har kontroll på likviditetsbehovet.

För att underlätta fortsatt tillväxt har Sensys Gatso och Rabobank kommit överens om att utöka nuvarande kreditfacilitet från Rabobank med ytterligare 50 miljoner kronor. Ökningen av kreditfaciliteten kommer att tillhandahållas Sensys Gatso på begäran med en stegvis ökning om 12,5 miljoner kronor var sjätte månad. Under det andra kvartalet har de första 12,5 miljoner kronorna utbetalats till Sensys Gatso. Kortsiktig del av lånet har presenterats under kortfristiga lån i balansräkningen.

Kassaflöde från den löpande verksamheten

Under kvartalet redovisade Sensys Gatso ett positivt kassaflöde från verksamheten på 6,6 miljoner kronor (-2,7).

Kassaflöde från investeringsverksamhet

Under kvartalet uppgick investeringar i materiella anläggningstillgångar till 6,2 miljoner kronor (10,0). Under första halvåret uppgick investeringarna i anläggningstillgångar till 10,2 miljoner kronor (14,8), varav 2,4 miljoner kronor (12,1) avser materiella anläggningstillgångar och 7,8 miljoner kronor (2,7) avser immateriella anläggningstillgångar. Investeringarna i immateriella anläggningstillgångar avser framförallt fortsatt utveckling av vår FLUX-plattform.

Finansiell ställning

Koncernens egna kapital uppgick vid utgången av perioden till totalt 436,5 miljoner kronor (446,5), vilket resulterade i en soliditet på 64,3 procent (66,1).

Räntebärande nettoskuld uppgick till 73,4 miljoner (75,1). På grund av implementeringen av IFRS 16 under 2019 redovisas hyreskulder för operationella leasingavtal i balansräkningen som långsiktiga och kortfristiga leaseingskulder. Dessa klassificeringar påverkar beräkningen av räntebärande nettoskulder. Vid beräkningen av den justerade räntebärande nettoskulden diskonteras leaseingskulden. Den justerade räntebärande nettoskulden uppgick till 43,5 miljoner kronor (37,7) i slutet av andra kvartalet.

TSEK	30 juni 2020	30 juni 2019	31 dec 2019
Leasingskulder	29 831	37 435	33 449
Banklån och kreditfaciliteter	47 156	33 666	56 429
Aktieägarlån	50 312	60 806	49 836
Kassa och bank	-53 949	-56 804	-52 373
Nettoskuldsättning	73 350	75 103	87 341
-/- Leasingskulder	-29,831	-37,435	-33,449
Adjusted Net Interest-bearing debt	43,519	37,668	53,892

Väsentliga händelser och övrig information

Väsentliga händelser under kvartalet

- 8 maj Sensys Gatso får order från Trafikverket värd 24 miljoner kronor
- 15 maj Sensys Gatso bekräftar kontraktssignering i Costa Rica, Centralamerika, värderat till 192 miljoner kronor
- 2 juni Sensys Gatso erhåller femårigt TRaaS-kontrakt, värt 21 miljoner kronor, för hastighetsövervakning vid skolzoner i staden Parma, Ohio
- 11 juni Sensys Gatso erhåller fyra års förlängning på TRaaS-kontrakt, värt 8 miljoner kronor, för restidsmätning i Nederländerna
- 22 juni Sensys Gatso slutförde tillväxtfinansiering med Rabobank på 50 miljoner kronor

Väsentliga händelser efter periodens utgång

- 10 juli Sensys Gatso har erhållit ett tilldelningsbeslut för rödljus- och mobila hastighetssystem i Malaysia värt 14 miljoner kronor
- 15 juli Sensys Gatso erhåller order för uppgradering av teknik till ett befintligt TRaaS-kontrakt värd 6,4 miljoner kronor
- 3 aug Sensys Gatso erhåller kontrakt från Saudiarabien värt 275 miljoner kronor
- 6 aug Gatso Special Products B.V. informerar Sensys Gatso Group om avsikten att konvertera amortering på 1 miljon EUR till aktier

Väsentliga händelser under föregående kvartal

- 7 jan Sensys Gatso erhåller femårigt TRaaS-kontrakt, värt 28 miljoner kronor, för ett nytt hastighetsövervakningsprogram för skolzoner från St. Mary's, Georgia, USA
- 7 feb Sensys Gatso väntar på tilldelningsbeslut i Costa Rica, Centralamerika, värderat till 192 miljoner kronor
- 12 feb Sensys Gatso bekräftar tilldelningsbeslut i Costa Rica, Centralamerika, värderat till 192 miljoner kronor

Alla bolagets pressmeddelanden finns på bolagets hemsida www.sensysgatso.com

Närstående transaktioner

Inga viktigare affärstransaktioner har genomförts med närstående parter under den aktuella perioden. Vi hänvisar till årsredovisningen för en lista över vanliga närstående transaktioner under året.

Efter perioden

I samband med förvärvet av Gatso Beheer under 2015 ställdes det, som en del av köpeskillingen, ut en revers om cirka 6,8 miljoner EUR. Reversen kan under vissa förutsättningar konverteras till nya aktier i Sensys Gatso Group. Per den 30 juni 2020 uppgick utestående revers till 2,84 miljoner EUR.

Gatso Special Products B.V. har informerat Sensys Gatso Group om avsikten att konvertera utestående amortering per den 31 juli 2020 på 1 miljon EUR till aktier.

Hållbarhet

Att göra vägarna säkrare genom att förändra mänskligt beteende i trafiken är vår affärsstrategi. Vår TRaaS affärsmodell stödjer våra kunder i omvandlingen till hållbara och säkra miljöer. Sensys Gatso Group utvecklar, tillverkar, marknadsför och säljer systemlösningar och produkter som ökar trafiksäkerheten. I vår största produktkategori ingår automatiserade system för hastighets- och trafikljusövervakning som förhindrar trafikolyckor och därmed räddar liv och sparar samhällsresurser. Våra kunder består av polis- och vägmyndigheter runt om i världen och till viss del privata operatörer som kontrakterats av myndigheter. Vi har en nära relation med våra kunder och tillsammans hittar vi anpassade lösningar för lokala behov och mål. Vår långsiktiga relation med kunderna resulterar ofta i merförsäljning över tid. Produktionen av våra lösningar sker delvis av tredjepartsleverantörer i Sverige, dels på vår egen produktionsanläggning i Haarlem, Nederländerna - med totalt cirka 10 anställda i Haarlem och 80 olika leverantörer i Sverige och Nederländerna. Sensys Gatso har åtagit sig FNs Global Compact tio principer och rapporter om framsteg. Sensys Gatso handlar om att göra trafiken säkrare i världens drivkraft för hållbara städer och FNs 2030 hållbarhetsmål (SDG). Sensys Gatsos verksamhet är inriktad på SDG-mål nummer 11, att bygga hållbara städer och samhällen. Det är här vi kan göra den största skillnaden. Se mer information och vår hållbarhetsrapport i årsredovisningen för 2019 som finns på www.sensysgatso.com.

Revision

Denna rapport har ej varit föremål för översiktlig granskning av bolagets revisor.

Meddelande från styrelsen

Styrelsen och VD förklarar härmed att denna halvårsrapport ger en rättvis bild av koncernens och företagets verksamheter, ekonomiska ställning och ekonomiska resultat, och beskriver de viktiga risker och osäkerhetsfaktorer som koncernen står inför.

Jönköping, 20 augusti 2020

Claes Ödman
Ordförande

Jochem Garritsen
Ledamot

Pia Hofstedt
Ledamot

Kerstin Sjöstrand
Ledamot

Christina Hallin
Ledamot

Nishant Batra
Ledamot

Ivo Mönnink
VD

För ytterligare information, vänligen kontakta:

Ivo Mönnink, VD

e-post: i.monnik@sensysgatso.com

e-post IR: investors@sensysgatso.com

Telefon: +46 36 34 29 80

Detta är information som Sensys Gatso Group AB (publ) måste offentliggöra i enlighet med EU förordningen om marknadsmissbruk. Informationen lämnades för publicering, genom den kontaktperson som angivits ovan, kl 08.30 den 20 augusti 2020.

Koncernen

Koncernens resultaträkning

	april - juni	april - juni	jan - juni	jan - juni	jan - dec
TSEK	2020	2019	2020	2019	2019
Nettoomsättning	93 456	96 863	189 086	175 303	406 325
Kostnad för sålda varor	-58 443	-60 360	-125 407	-109 632	-261 278
Bruttoresultat	35 013	36 503	63 679	65 671	145 047
Försäljningskostnader	-20 018	-20 885	-40 917	-39 818	-81 157
Administrationskostnader	-11 816	-11 716	-23 743	-21 047	-41 067
Utvecklingskostnader	-7 745	-11 562	-17 647	-25 492	-47 849
Övriga rörelsekostnader/intäkter (1)	3 639	- 588	3 980	260	634
Rörelseresultat	- 927	-8 248	-14 648	-20 426	-24 392
Finansnetto	1 797	-1 594	-3 341	-2 059	-3 137
Resultat före skatt	870	-9 842	-17 989	-22 485	-27 529
Skatt	2 253	1 594	5 299	4 647	12 418
Periodens resultat	3 123	-8 248	-12 690	-17 838	-15 111
Resultat hänförligt till ägarna av Sensys Gatso Group AB	3 569	-7 985	-11 433	-16 822	-13 386
Resultat hänförligt till innehav utan bestämmande inflytande	- 446	- 263	-1 257	-1 016	-1 725
	3 123	-8 248	-12 690	-17 838	-15 111
Övrigt totalresultat					
<i>Poster som kan komma att om grupperas till resultaträkningen</i>					
Omräkningsdifferenser	-20 191	3 160	332	10 697	9 154
Övrigt totalresultat för perioden, netto efter skatt	-20 191	3 160	332	10 697	9 154
Periodens totalresultat	-17 068	-5 088	-12 358	-7 141	-5 957
Antal aktier (tusental)	860 024	860 024	860 024	860 024	860 024
Resultat per aktie (kr)	0.00	-0.01	-0.01	-0.02	-0.02

1) Detta inkluderar 3,5 miljoner kronor i statliga COVID-19 omställningsstöd

Koncernens balansräkning

	30 juni	30 juni	31 dec
TSEK	2020	2019	2019
Tillgångar			
Goodwill	257 391	258 495	257 164
Kundkontrakt och kundrelationer	2 904	17 551	10 338
Varumärke	11 579	13 932	12 738
Produkt- och programvaruutveckling	34 053	32 596	29 582
Materiella anläggningstillgångar	39 694	47 229	45 253
Anläggningstillgångar i verksamheter	50 666	39 759	56 110
Uppskjutna skattefordringar	45 019	41 281	45 315
Andra anläggningstillgångar	317	347	330
Kundfordringar	41 917	47 455	76 137
Varulager och pågående arbeten	114 876	94 465	96 939
Övriga omsättningstillgångar	26 087	25 222	26 074
Likvida medel	53 949	56 804	52 373
Summa tillgångar	678 452	675 136	708 353
Eget kapital och skulder			
Eget kapital	436 497	446 548	448 854
Långfristiga leasingkulder	20 307	27 573	23 110
Långfristiga banklån	11 791	0	0
Långfristiga skulder till aktieägare	39 832	50 248	39 387
Avsättning	9 947	7 258	10 032
Uppskjutna skatteskulder	6 188	13 345	9 753
Kortfristiga leasingkulder	9 524	9 862	10 339
Kortfristiga banklån	35 365	33 666	56 429
Kortfristiga skulder till aktieägare	10 480	10 558	10 449
Leverantörsskulder	25 696	29 457	47 955
Övriga kortfristiga räntefria skulder	72 825	46 621	52 045
Summa eget kapital och skulder	678 452	675 136	708 353

1) De övriga kortfristiga skulderna inkluderar 4,8 miljoner kronor i statliga COVID-19 omställningsstöd

Förändring av koncernens egna kapital

	april - juni 2020	april - juni 2019	jan - juni 2020	jan - juni 2019	jan - dec 2019
TSEK					
Periodens ingång	453 564	451 636	448 854	453 689	453 689
Nyemission, netto	0	0	0	0	0
Andra förändringar	0	0	0	0	1 107
Nettoresultat för perioden	3 570	-7 985	-11 432	-16 822	-13 371
Förändring av minoritetsintressen i dotterbolag	- 446	- 263	-1 257	-1 016	-1 725
Övrigt totalresultat	-20 191	3 160	332	10 697	9 154
Periodens totalresultat	-17 067	-5 088	-12 357	-7 141	-4 835
Periodens utgång	436 497	446 548	436 497	446 548	448 854

Test av Goodwill

Goodwill skrivs inte av, men nedskrivning prövas årligen eller oftare om inträffade händelser eller förändrade omständigheter indikerar att värdet kan ha minskat. På grund av COVID-19-pandemin har Sensys Gatso prövat goodwill för nedskrivning under andra kvartalet.

Ettest utfördes på var och en av de kassagenererande enheterna (CGU), Segment Systemförsäljning och Segment Operatörstjänster (Managed Services), för att se om det existerar något nedskrivningsbehov för goodwill enligt de tillämpade redovisningsprinciperna.

Datan från testet för nedskrivning baseras på liknande antaganden som publicerats i Sensys Gatsos årsredovisning för 2019. Prognosen som används för CGU:er är baserad på den av styrelsen godkända femåriga affärsplanen för varje enhet som utgångspunkt. Budgetarna och prognoserna byggdes upp från enheterna i samarbete mellan enhetens General Managers och koncernledningen.

Förändringen i värderingen av goodwill 2020 för segmenten Systemförsäljning och Operatörstjänster (Managed Services) hänförs till valutaeffekter. Inga nedskrivningar gjordes per den 30 juni 2020 (Helåret 2019:0).

VIKTIGA ANTAGANDEN**Allmänt**

Framtida kassaflöde per CGU beräknas baserat på de femåriga affärsplanerna för de enheter som tillhör den CGU. Kassaflöde utöver femårsperioden baserat på den långsiktiga tillväxten, uppskattad till 2%, i linje med historiska inflationstakten.

Diskonteringsränta efter skatt som har tillämpats för att beräkna nuvärdet av framtida kassaflöden är cirka 9,4% (9,4) för både Systemförsäljning och Operatörstjänster. Under COVID-19 ses Sensys

Gatsos verksamhet som en betydande verksamhet, som har visat sig vara motståndskraftig under denna pandemi. Därför har vi behållit våra antaganden och beräkningar kring diskonteringsräntan.

Marknadsandel och marknadstillväxt

Prognoserna baseras på företagets historia och ledningens tidigare erfarenhet av bolagsstyrning, liksom på externa källor som "MarketsandMarkets" rapport om trafiksäkerhetsmarknaden som använts vid test av nedskrivning för 2019, pressmeddelanden och konkurrenternas investerarpresentationer.

Sensys Gatso Group

Sensys Gatso som koncern har kommunicerat sin långsiktiga finansiella ambition för 2025, uppskattad till 1 miljard kronor, varav 600 miljoner kronor i TRaaS återkommande intäkter, med en EBITDA-ambition högre än 15%. Denna långsiktiga finansiella bedömningen är grunden för nedskrivningsprövningen av segmentets goodwill. Som kommunicerats i vår första kvartalsrapport för 2020, förutser Sensys Gatso inte någon påverkan på ordergången på helårsbasis. Inklusive nya TRaaS-kontrakt i USA och Nederländerna är våra tolv månaders rullande ordergång i H1 nu 665 miljoner kronor, ett rekord i Sensys Gatsos historia.

Systemförsäljning

Under 2020 har segmentet Systemförsäljning fått stora order från Costa Rica (192 MSEK) och Saudiarabien (275 MSEK) som stöder vår affärsplan i den långsiktiga finansiella ambitionen och som en del av grunden för nedskrivningstest.

Operatörstjänster

Som kommunicerats i vår första kvartalspresentation påverkas segmentet Operatörstjänster av att skolor stängdes i USA, vilket möjligen resulterar i mindre intäkter från dessa nya program. Vi förväntar oss att dessa program kommer att återupptas i slutet av det tredje kvartalet 2020. Eftersom dessa program i genomsnitt har en 5-årig kontraktsperiod och Sensys Gatso har en god erfarenhet av att förlänga kontrakt, förväntar vi oss inte någon effekt på detta segment.

Känslighetsanalys

Bolagsledningen har utfört en känslighetsanalys för varje segment på ökade investeringar med 1 procent, en justering av EBITDA på -2 procent, en justering av den långsiktiga tillväxten på -2 procent och en justering av den viktade kapitalkostnaden på 2 procent. Utförda känslighetsanalyser baseras på förändring av något antagande eller kombination av två antaganden, med andra antaganden konstanta. Återvinningsvärdet överstiger de redovisade värdena för goodwill. Känslighetsanalysens övergripande resultat för båda segmenten ger inte någon anledning till nedskrivning av Goodwill.

Goodwill fördelas mellan koncernens kassagenererande enheter och identifieras enligt följande (TSEK):

Koncernen	Q2-2020	31 dec 2019
Systemförsäljning	171 246	170 923
Operatörstjänster	86 145	86 241
Summa	257 391	257 164

Kassaflödesanalys

	april - juni	april - juni	jan - juni	jan - juni	jan - dec
TSEK	2020	2019	2020	2019	2019
Rörelseresultat	- 927	-8 248	-14 648	-20 426	-24 392
Ej kassaflödespåverkande poster	13 192	13 345	28 562	26 172	57 561
Finansiella poster	3 119	574	-3 344	- 581	-1 817
Skatt	288	- 329	874	- 542	425
Medel från den löpande verksamheten	15 672	5 342	11 444	4 623	31 777
Förändringar i rörelsekapital	-13 860	-8 039	10 282	-27 887	-35 517
Kassaflöde från den löpande verksamheten	1 812	-2 697	21 726	-23 264	-3 740
Kassaflöde från investeringsverksamheten	-6 238	-10 011	-10 223	-14 768	-45 005
	-4 426	-12 708	11 503	-38 032	-48 745
Finansieringsverksamheten					
Nyemission	0	0	0	0	0
Nytt lån (1)	17 910	0	17 910	0	0
Återbetalning av lån	-2 601	-3 344	-5 346	-5 604	-11 689
Återbetalning/utnyttjande av kreditfaciliteter	-11 512	13 609	-22 374	23 804	46 090
Återbetalning av lån till aktieägare	0	0	0	0	-10 199
Förändring i likvida medel	- 629	-2 443	1 693	-19 832	-24 543
Likvida medel vid periodens början	54 209	59 067	52 372	76 607	76 607
Omräkningsdifferenser i likvida medel	369	180	- 116	29	309
Likvida medel vid periodens slut	53 949	56 804	53 949	56 804	52 373

1. Detta inkluderar 4,8 miljoner kronor i statligt COVID-19 omställningsstöd.

Moderbolaget

Moderbolagets resultaträkning

	april - juni 2020	april - juni 2019	jan - juni 2020	jan - juni 2019	jan - dec 2019
TSEK					
Övrig försäljning	928	826	2 062	1 993	7 981
Kostnad för sålda varor	0	0	0	0	0
Bruttoresultat	928	826	2 062	1 993	7 981
Försäljningskostnader	0	0	0	0	0
Administrationskostnader	-2 201	-2 487	-4 632	-5 035	-13 665
Utvecklingskostnader	0	0	0	0	0
Övriga rörelsekostnader/intäkter	0	- 19	0	- 19	- 24
Rörelseresultat	-1 273	-1 680	-2 570	-3 061	-5 708
Finansnetto	1 689	- 216	141	- 460	10 883
Resultat före skatt	416	-1 896	-2 429	-3 521	5 175
Skatt	0	0	0	0	-1 121
Periodens resultat/Periodens totalresultat	416	-1 896	-2 429	-3 521	4 054

Balansräkning

	30 juni 2020	30 juni 2019	31 dec 2019
TSEK			
Produkt- och programvaruutveckling	14 098	5 811	6 896
Andelar i dotterbolag	413 952	413 952	413 952
Uppskjutna skattefordringar	18 640	19 761	18 640
Fordringar på koncernen	34 735	42 365	43 787
Övriga omsättningstillgångar	2 623	2 037	1 027
Likvida medel	15 022	16 133	12 866
Summa tillgångar	499 070	500 059	497 168
Eget kapital och skulder			
Eget kapital	464 216	457 269	465 146
Långfristiga skulder	0	0	0
Långfristiga skulder till aktieägare	18 871	29 132	18 489
Kortfristiga skulder	0	0	0
Kortfristiga skulder till aktieägare	10 480	10 558	10 449
Leverantörsskulder	315	0	1 412
Leverantörsskulder från koncernen	3 335	742	0
Övriga kortfristiga räntefria skulder	1 853	2 358	1 672
Summa eget kapital och skulder	499 070	500 059	497 168

Förändring i eget kapital

	april - juni 2020	april - juni 2019	jan - juni 2020	jan - juni 2019	jan - dec 2019
TSEK					
Periodens ingång	462 301	459 165	465 146	460 790	460 790
Nyemission, netto	0	0	0	0	0
Andra förändringar	1 500	0	1 500	0	
Periodens resultat/Periodens totalresultat	416	-1 896	-2 429	-3 521	4 054
Aktierelaterad ersättning	0	0	0	0	302
Periodens utgång	464 217	457 269	464 217	457 269	465 146

Andra förändringar under perioden avser ytterligare koncernbidrag från det svenska dotterbolaget Sensys Gatso Sweden AB avseende året 2019.

Sensys Gatso-aktien

Antalet aktier vid periodens utgång var 860 024 407 (860 024 407). Genomsnittligt antal aktier under perioden var 860 024 407 (860 024 407).

Tabellen nedan visar de fem största aktieägarna i bolaget per den sista juni 2020. Familjen som grundade Gatso som förvärvades av Sensys Traffic AB 2015 är bolagets största aktieägare med 19 procent (BNP) av aktierna och rösterna. (källa Euroclear)

#	Aktieägare	Antal aktier	Andel av kapital och röster, %
1	BNP PARIBAS SEC SERVICES PARIS	164 247 615	19.1
2	FÖRSÄKRINGSAKTIEBOLAGET, AVANZA PENSION	37 226 446	4.3
3	WALL, PER	23 000 000	2.7
4	BERGSTRAND, INGER	20 659 837	2.4
5	NORDNET PENSIONS FÖRSÄKRING AB	16 395 651	1.9

#	koncentration	Andel av kapital och röster, %
10	Största aktieägare	34.4
20	Största aktieägare	38.8
50	Största aktieägare	46.0
100	Största aktieägare	52.1

#	Land	Andel av kapital och röster, %
1	Sverige	75.3
2	Nederländerna	19.1
3	Danmark	1.1
4	USA	1.0
5	Belgien	0.8
6	Övriga	2.7
		100,0

Kvartalsinformation

Koncernresultaträkning, kvartalsinformation

TSEK	2020		2019			2018		
	Kv2	Kv1	Kv4	Kv3	Kv2	Kv1	Kv4	Kv3
Nettoomsättning	93 456	95 630	157 997	73 028	96 863	78 440	124 423	95 688
Kostnad för sålda varor	-58 443	-66 964	-103 374	-48 272	-60 360	-49 272	-73 546	-49 006
Bruttoresultat	35 013	28 666	54 623	24 756	36 503	29 168	50 877	46 682
Rörelsekostnader	-35 940	-42 387	-40 726	-42 601	-44 751	-41 346	-43 586	-37 896
Rörelseresultat	- 927	-13 721	13 897	-17 845	-8 248	-12 178	7 291	8 786
Finansnetto	1 797	-5 138	-1 017	- 63	-1 594	- 465	649	-1 843
Resultat före skatt	870	-18 859	12 880	-17 908	-9 842	-12 643	7 940	6 943
Skatt	2 253	3 046	5 532	2 238	1 594	3 053	- 129	-2 854
Periodens resultat	3 123	-15 813	18 412	-15 670	-8 248	-9 590	7 811	4 089

Nyckeltal och övrig information, kvartalsinformation

TSEK	2020		2019			2018		
	Kv2	Kv1	Kv4	Kv3	Kv2	Kv1	Kv4	Kv3
Rörelsemarginal (%)	Neg	Neg	0.09	Neg	Neg	Neg	5.86	9.18
Bruttomarginal (%)	37.46	29.98	34.57	33.90	37.69	37.19	40.89	48.79
Vinstmarginal (%)	0.03	Neg	0.12	Neg	Neg	Neg	6.28	4.27
Eget kapital per aktie (SEK)	0.51	0.53	0.52	0.51	0.52	0.53	0.53	0.52
Kassaflöde per aktie (SEK)	0.00	0.02	0.05	-0.03	0.00	-0.02	0.05	0.01
Antal anställda	255	270	252	255	231	210	195	188
Antal utestående aktier (tusental)	860 024	860 024	860 024	860 024	860 024	860 024	860 024	860 024
Soliditet (%)	64.34	64.49	63.37	61.41	66.14	66.24	71.82	72.90
Orderingång (TSEK)	282 569	33 626	241 194	79 314	141 457	99 975	143 941	100 689

Segment

	2020			2019			2018		
	Kv2	Kv1	Kv4	Kv3	Kv2	Kv1	Kv4	Kv3	
Orderingång									
Systemförsäljning	259 326	26 017	185 194	73 554	51 157	66 487	106 941	84 689	
Operatörstjänster	23 243	35 608	56 000	5 760	90 300	33 488	37 000	16 000	
	282 569	61 625	241 194	79 314	141 457	99 975	143 941	100 689	

	2020			2019			2018		
	Kv2	Kv1	Kv4	Kv3	Kv2	Kv1	Kv4	Kv3	
Nettoomsättning									
System försäljning	63 680	62 855	129 705	48 124	72 316	61 318	107 393	72 944	
Operatörstjänster	29 776	32 775	28 291	24 904	24 547	17 122	17 030	22 744	
	93 456	95 630	157 996	73 028	96 863	78 440	124 423	95 688	

	2020			2019			2018		
	Kv2	Kv1	Kv4	Kv3	Kv2	Kv1	Kv4	Kv3	
Rörelseresultat före avskrivningar (EBITDA)									
Systemförsäljning	7 042	-1 553	22 661	-2 217	1 586	- 828	15 046	9 290	
Operatörstjänster	5 273	2 570	4 411	- 574	2 834	712	1 658	8 951	
	12 315	1 017	27 072	-2 791	4 420	- 116	16 704	18 241	

Noter och definitioner av nyckeltal

Nyckeltal

KPI	Definition
Bruttomarginal	Bruttovinst i procent av nettoomsättningen
Rörelseresultat (EBIT)	Periodens resultat före finansnetto och skatt
Rörelsemarginal	Rörelseresultat (EBIT) i procent av nettoomsättningen
Rörelseresultat (EBITDA)	Rörelseresultat (EBIT) före nedskrivningar och avskrivningar
Nettomarginal	Periodens resultat i procent av nettoomsättningen
Avkastning på eget kapital	Periodens resultat i procent av (genomsnittligt) eget kapital
Soliditet	Totalt eget kapital i procent av totala tillgångar
Vinst per aktie	Periodens resultat dividerat med (genomsnittligt) antal utestående aktier
Räntebärande skulder	Alla räntebärande skulder (summan av balanslåneskulder, banklån och kreditfaciliteter och aktieägarlån)
Justerade räntebärande skulder	Räntebärande skulder justerade för balanshyreskulder
Räntebärande nettoskuld	Räntebärande skulder minus kontanter och banksaldon
Justerad räntebärande nettoskuld	Räntebärande skulder justerade för balanshyreskulder minus kontanter och bankbalanser
(Netto) Rörelsekapital	Återstoden av omsättningstillgångar (lager & pågående arbete, kundfordringar, andra kortfristiga tillgångar och kontanter) minus kortfristiga skulder (kundfordringar och andra kortfristiga räntefria skulder)
Orderingång	Summan av order under perioden
Order	Mottagen order att leverera varor eller tjänster
Tilldelningsbeslut	Kontrakt med uppskattad försäljningsvolym mot fasta villkor under en period utan beställningsskyldigheter
Antal anställda	Antalet anställda (fast och variabelt) vid periodens slut
Genomsnittligt antal anställda (heltidsanställda)	Antalet genomsnittliga heltidsanställda under en period
Tillgängliga likvida medel	Likvida medel och resten av de kreditfaciliteter som ställs till förfogande för företaget
Rullande 12 mån	Summan av de senaste 12 månaderna

Allmänt

Verksamhetens art

Sensys Gatso Group utvecklar, marknadsför, säljer och opererar världsledande program och systemlösningar och produkter för ökad trafiksäkerhet. I vår största produktkategori ingår automatiserade system för hastighets- och trafikljusövervakning som förhindrar trafikolyckor och därmed räddar liv och sparar samhällsresurser. Alla produkter bygger på vår unika målföljningsradar med hög precision, som ger hög rättssäkerhet. Marknaden för trafiksäkerhetssystem är en global nischmarknad med sund underliggande tillväxt.

EBITDA (Resultat före räntor, skatter, nedskrivningar och avskrivningar)

De immateriella anläggningstillgångarna, som hör samman med förvärvsprisallokeringen av förvärvet av Gatso Beheer BV, genererar betydande avskrivningsbelopp. För att bättre förstå den löpande verksamheten och tillväxten hjälper det att beakta EBITDA vid jämförelser av resultatutvecklingen.

Jämförelsetal

IFRS 16 har implementerats från den 1 januari 2019. Finansiella siffror före räkenskapsåret 2019 är utan IFRS16. För jämförelse med de finansiella siffrorna för 2018 hänvisar vi till delårsrapporterna för 2019 och årsredovisningen för 2019.

Volatilitet

Koncernens intäkter påverkas av systemförsäljningsbranschens volatilitet. Variationen av större och mindre kontrakt och tidpunkten då avtalen tecknas kan få intäkterna under ett kvartal att påverkas avsevärt. För hjälp att förstå den löpande verksamheten och få ett bättre grepp om koncernens prestation anges kvartalsinformation för sex kvartal.

Risker och osäkerhet

Viktiga risker och osäkerheter för koncernen består främst i kommersiella risker gällande kunder och leverantörer, och finansiella risker i dess internationella affärsverksamhet på grund av förändringar i valutakurser och räntor, liksom likviditet, finansiering och kredit. Valutarisk uppstår också vid omräkning av utländska nettotillgångar och resultat. Sensys Gatso Groups övergripande mål är att i största möjliga mån undvika finansiellt risktagande, som kan uppkomma genom förändringar i valutakurser, räntenivåer och marknadspriser samt likviditets-, finansierings- och kreditrisker.

För mer information om bolagets risker, se not 24 i årsredovisningen för 2019. Inga väsentliga risker bedöms ha tillkommit utöver dessa.

Redovisningsprinciper

Sensys Gatso Group tillämpar International Financial Reporting Standards (IFRS) så som de antagits av EU. Denna delårsrapport har upprättats i enlighet med IAS 34 Delårsrapportering och Årsredovisningslagen.

Moderbolagets delårsrapport är upprättad i enlighet med Årsredovisningslagen och RFR 2 Redovisning för juridiska personer, utgiven av Rådet för finansiell rapportering.

De tillämpade redovisningsprinciperna överensstämmer med tidigare räkenskapsår, beskrivna i årsredovisningen för 2019.

För mer information om tillämpade redovisningsprinciper, samt för definitioner av nyckeltal hänvisas till avlämnad årsredovisning för 2019, vilken finns tillgänglig på företagets hemsida www.sensysgatso.com

Finansiell kalender och inbjudan till presentation

Inbjudan till presentation för press och analytiker

Den 20 augusti kl. 10.00 bjuder Sensys Gatso Group in till en presentation / audiocast. VD Ivo Mönnink och finansdirektör Simon Mulder presenterar de finansiella resultaten på engelska.

Presentationen/audiocasten kan följas via webben eller telefon och kommer att finnas tillgänglig på bolagets hemsida <https://www.sensysgatso.com>

Länk till webbsändningen:

<https://tv.streamfabriken.com/sensys-gatso-group-q2-2020>

Telefonnummer att ringa in på:

Sverige: +46 8 505 583 55

Storbritannien: +44 333 300 90 35

USA: 1 844 625 15 70

Finansiell kalender

Kalender	
Delårsrapport juli - september 2020	26 november 2020
Bokslutskommuniké januari - december 2020	25 februari 2021

Sensys Gatso Group AB

Besöksadress Vasavägen 3c,
SE-554 54 Jönköping
Postadress Box 2174,
SE-550 02 Jönköping
Sverige

T +46 36 34 29 80

F +46 36 12 56 99

info@sensysgatso.com

www.sensysgatso.com

Organisationsnummer 556215-4459

Momsregistreringsnummer SE556215445901

Huvudkontor Jönköping