

# Sensys Gatso Group AB

## Delårsrapport

### Januari - mars 2019



MSEK	Januari - mars	Januari - mars
	2019	2018
Nettoomsättning	78,4	71,7
Orderingång	100,0	52,8
Rörelseresultat (EBIT)	-12,2	-14,9
Rörelsemarginal före avskrivningar (EBITDA)	-0,1	-6,0
Totalresultat	-2,1	-1,7
Resultat per aktie, före och efter utspädning (SEK)	-0,01	-0,02
Kassaflödet från den löpande verksamheten	-20,6	3,5

## VD-kommentar

### **Bra orderingång under kvartalet**

Orderingången uppgick till 100 (53) miljoner kronor och var god, nästan 90 procent bättre än första kvartalet 2018. Den största ordern kom från en av våra nyckelkunder i Australien och avsåg fordonsmonterade trafikövervakningssystem. Den ordern tillsammans med förlängningar av Managed Services (Operatörstjänster) kontrakt för våra kunder i USA medverkade till orderingången. Av den totala orderingången så var 36 procent av kontraktsvärdet återkommande intäkter.

### **Trafikövervakning som en tjänst**

I årsredovisningen för 2018 lyfter vi fram vårt strategiska fokus på återkommande intäkter. För att skapa en bättre förståelse hos våra kunder har vi introducerat trafikövervakning som en tjänst. Vi kallar det "Traffic Enforcement as a Service, TRaaS". Erbjudandet paketerar vår nya hårdvaruplattform FLUX tillsammans med våra mjukvarulösningar PULS och Xilium. TRaaS erbjuder en komplett och flexibel lösning med service för våra kunder runt om i världen.

### **Brand hos leverantör försenade leveranser under Q1**

Verksamhetsåret 2018 avslutades starkt med en total orderingång på 480 miljoner kronor. Leveranserna av T-serien försenades av en brand hos vår leverantör Prodrive i december 2018. Nettoomsättningen, som påverkades under första kvartalet av branden, uppgick till 78 (72) miljoner kronor och var lägre än vad vi hade redovisat med normala leveranstider. Jämfört med första kvartalet föregående år ökade nettoomsättningen med 8 procent.

### **Leveranserna kom igång i Q2**

Situationen hos leverantören är nu under kontroll och i april kom leveranserna igång igen. Förseningarnas negativa effekt på nettoomsättningen under första kvartalet förväntas, mestadels, återhämta sig under andra kvartalet.

### **Lärande från Oklahoma**

Managed Services-affären fick ett stort genombrott 2018 i Oklahoma, USA. Vi påbörjade övervakningen av oförsäkrade fordon. Det var ett helt nytt program för den amerikanska marknaden som involverade ett flertal tredjehands intressenter. Projektet i Oklahoma medförde ett antal förseningar men gav oss nya erfarenheter som vi tar med oss framåt. Vi förväntar oss fortsatt att programmet kommer att leverera de 17 miljoner kronor i nettoomsättning för helåret 2019 som annonserats. Försäljningen inom Managed Services på 18 (11) miljoner kronor påverkades av Oklahoma och var lägre än förväntat. Jämfört med första kvartalet föregående år ökade nettoomsättningen inom Managed Services med 60 procent.

### **Kassa och finansiell ställning**

Tillgängliga likvida medel minskade från 153 miljoner kronor till 127 miljoner kronor. Det var framförallt förskottsbetalningar från projekt som påverkade kassan. Vi fick under 2018 betalningar för ett flertal projekt som levererades under första kvartalet. Parallellt har vi byggt upp rörelsetillgångar, pågående arbete, vilket påverkade vårt rörelsekapital negativt. Implementationen av den nya standarden IFRS 16 för redovisning påverkade soliditeten som sjönk från 71,8 procent i slutet av 2018 till 66,2 procent vid utgången av första kvartalet. Vår finansiella ställning är fortsatt solid.

## **Framtiden**

Genom vårt nya erbjudande trafikövervakning som en tjänst (TraaS) stärker vi vår position för att skapa långsiktiga kundrelationer och ökar möjligheten att växa våra återkommande intäkter i framtiden. Den snabba återhämtningen hos vår leverantör Prodrive gör att vi inte förväntar oss någon påverkan av leveranserna för helåret. Med tanke på vår goda orderingång så känner vi oss optimistiska inför framtiden.

**Ivo Mönnink**

**VD, Sensys Gatso Group**

## Finansiell sammanfattning

### Nyckeltal

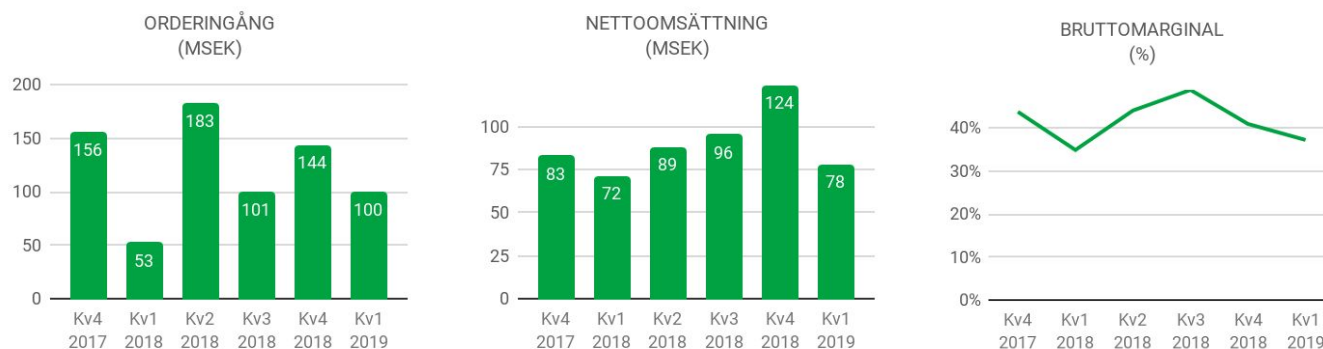
	jan - mar	jan - mar	jan - mar	Helår	Helår
TSEK	2019	2018	2019	2018	2017
Nettoomsättning	78 440	71 681	78 440	380 349	293 094
Orderingång	99 975	52 798	99 975	280 348	280 348
Bruttomarginal (%)	37,19	34,86	37,19	42,46	39,64
Rörelseresultat (EBIT)	-12 178	-14 874	-12 178	578	-54 764
Rörelsemarginal (EBIT %)	Neg	Neg	Neg	0	Neg
Rörelsemarginal före avskrivningar (EBITDA)	- 116	-5 966	- 116	39 478	-15 864
Periodens resultat	-9 590	-13 074	-9 590	-2 472	-61 846
Resultat per aktie (kr)	-0,01	-0,02	-0,01	0,00	-0,07
Kassaflöde från löpande verksamhet	-20 567	3 527	-20 567	49 296	-39 250

Övergången till IFRS 16 har påverkat jämförelsen mellan 2019 och 2018 års nyckeltal. Se sidan 21 för mer information.

### Rörelseresultat före avskrivningar, EBITDA

	jan - mar	jan - mar	jan - mar	Helår	Helår
TSEK	2019	2018	2019	2018	2017
Rörelseresultat (EBIT)	-12 178	-14 874	-12 178	578	-54 764
Avskrivning av materiella och immateriella anläggningstillgångar	6 239	3 590	6 239	17 175	17 175
Avskrivning av förvärvade immateriella tillgångar	5 823	5 318	5 823	21 725	21 725
<b>Rörelsemarginal före avskrivningar (EBITDA)</b>	<b>- 116</b>	<b>-5 966</b>	<b>- 116</b>	<b>39 478</b>	<b>-15 864</b>

## Resultatutveckling koncernen



### Januari - mars 2019

Orderingången under första kvartalet uppgick till totalt 100,0 miljoner kronor jämfört med 52,8 miljoner kronor, exklusive tilldelningsbeslut på 122 miljoner kronor under samma kvartal föregående år. Orderingången för kvartalet är framförallt hänförlig till orders från kunder i USA och Australien och mindre återkommande orders.

Nettoomsättningen för första kvartalet uppgick till 78,4 miljoner kronor (71,7) och bestod huvudsakligen av leveranser och tjänster till kunder i Europa och diverse mindre leveranser till kunder globalt. Segmentet Systemförsäljning bidrog med 61,5 miljoner kronor (62,2) och Operatörstjänster (Managed Services) bidrog med 17,6 miljoner kronor (10,6) i nettoförsäljning under första kvartalet inklusive koncernintern försäljning.

	jan - mar 2019	Helår 2018	Helår 2017
<b>TSEK</b>			
Europa	47 928	172 219	179 012
Amerika	17 034	70 362	55 072
ME och APAC	13 478	137 774	59 010
<b>Total nettoomsättning</b>	<b>78 440</b>	<b>380 354</b>	<b>293 094</b>

Av den totala nettoomsättningen under kvartalet var ungefär 46 procent från avtal med återkommande intäkter från service, underhåll, licenser och operatörstjänster (Managed Services) jämfört med 37 procent för helåret 2018. Ökningen kommer från den relativt låga nettoomsättningen för Systemförsäljning under perioden. För att underlätta övergången till fokus på återkommande intäkter har vi ändrat våra kategorier för återkommande intäkter till TRaaS, se tabell nedan.

TSEK	jan - mar	jan - mar	Helår	Helår
	2019	2018	2018	2017
Systemförsäljning	42 381	43 621	234 902	163 418
TRaaS: Service och underhåll	17 870	16 411	67 738	68 050
TRaaS: Licenser	1 067	1 007	7 841	6 274
TRaaS: Operatörstjänster	17 122	10 642	69 873	55 352
<b>Total nettoomsättning</b>	<b>78 440</b>	<b>71 681</b>	<b>380 354</b>	<b>293 094</b>

Bruttomarginalen för kvartalet var 37,2 procent (34,9). Ökningen av bruttomarginalen jämfört med första kvartalet 2018 beror på mixen från segmenten Systemförsäljning och Operatörstjänster (Managed Services) i nettoomsättningen.

Rörelsekostnaderna uppgick till totalt 41,3 miljoner kronor (39,9) och inkluderar avskrivningar på immateriella tillgångar uppkomna i samband med förvärv till ett värde av 5,8 miljoner (5,4).

Rörelseresultatet, EBIT, för första kvartalet uppgick till -12,1 miljoner kronor (14,9) och resultatet efter skatt var -9,5 miljoner kronor (13,1).

### Investeringar

Under första kvartalet 2019 uppgick investeringarna i anläggningstillgångar till 4,8 miljoner kronor (4,5), varav 1,5 miljoner kronor (0,3) avser materiella anläggningstillgångar. Investeringarna i immateriella anläggningstillgångar avser framförallt fortsatt utveckling av vår FLUX-plattform.

Den 1 januari 2019 infördes IFRS 16 som redovisningsprincip för hyresavtal och leasing. En konsekvens av implementeringen var att totala kostnader under löptiden för hyreskontrakt och leasingavtal har aktiverats i balansräkningen under respektive kategori, Nyttjanderättstillgång. På motsvarande sätt har leasingskuldena under avtalen tagits upp under långsiktiga skulder som leasingåtaganden. Den kortfristiga delen av åtaganden har redovisats som kortfristig skuld. Effekten av IFRS 16 blev att tillgångarna och skulderna ökade med 38,6 miljoner kronor.

### Personal

Genomsnittligt antal heltidsanställda var 178 (153). Antalet anställda vid periodens slut var 210 vilket kan jämföras med 195 vid slutet av 2018. Ökningen av antalet anställda beror på en utökning av driftspersonalen i framförallt USA för start av nya program och i Australien för genomförande av flera projekt som annonserades under 2018.

## Finansiell ställning

Koncernens egna kapital uppgick vid utgången av perioden till totalt 451,6 miljoner kronor (418,4), vilket resulterade i en soliditet på 66,2 procent (66,8). Soliditeten har kraftigt påverkats av implementationen av IFRS 16 under 2019 då kortfristiga skulder i redovisningen ökade med 9,3 miljoner kronor och långsiktiga skulder i redovisningen ökade till 29,3 miljoner kronor.

Räntebärande nettoskuld uppgick till 49,6 miljoner (28,1). Ökningen av långfristiga skulder beror på implementationen av IFRS 16. Vid utgången av 2018 redovisades en negativ räntebärande nettoskuld på 17,7 miljoner kronor på grund av förskottsbetalningar från kunder, lägre leverantörsskulder och långfristiga skulder.

TSEK	31 mar 2019	31 mar 2018	31 dec 2018	31 dec 2017
Kortfristiga skulder	29 897	35 710	10 199	26 193
Långfristiga skulder	78 769	58 955	48 692	56 160
Likvida medel	-59 067	-66 546	-76 607	-58 931
<b>Nettoskuldsättning</b>	<b>49 599</b>	<b>28 119</b>	<b>-17 716</b>	<b>23 422</b>

## Sensys Gatso-aktien

Antalet aktier vid periodens utgång var 860 024 407 (844 913 669). Genomsnittligt antal aktier under perioden var 860 024 407 (844 913 669).

Tabellen nedan visar de fem största aktieägarna i bolaget per den 31 mars 2019. Familjen som grundade Gatso som förvärvades av Sensys Traffic AB 2015 är bolagets största aktieägare med 19 procent (BNP) av aktierna och rösterna. (källa Euroclear)

#	Aktieägare	Antal aktier	Andel av kapital och röster, %
1	BNP PARIBAS SEC SERVICES PARIS	164 247 615	19,1
2	FÖRSÄKRINGSAKTIEBOLAGET, AVANZA PENSION	36 598 136	4,3
3	WALL, PER	23 000 000	2,7
4	BERGSTRAND, INGER	20 659 837	2,4
5	NORDNET PENSIONS FÖRSÄKRING AB	11 500 958	1,3

#	koncentration	Andel av kapital och röster, %
10	Största aktieägare	34,7
20	Största aktieägare	38,7
50	Största aktieägare	45,7
100	Största aktieägare	51,2

#	Land	Andel av kapital och röster, %
1	Sverige	74,6
2	Nederländerna	19,1
3	USA	1,8
4	Schweiz	1,1
5	Danmark	1,0
6	Övriga	2,4
		<b>100,0</b>



## Affärssegment

De två segment som används för internredovisning och styrning av företagets olika verksamheter är Systemförsäljning och Operatörstjänster (Managed Services).

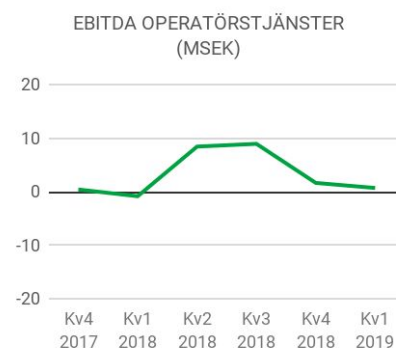
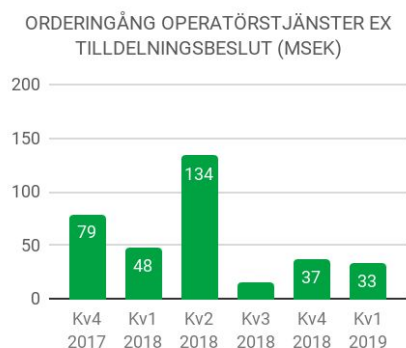


### Systemförsäljning (System Sales)

Orderingången för segmentet Systemförsäljning uppgick till 70,6 miljoner kronor (5,0 miljoner kronor exklusive tilldelningsbeslut) för kvartalet. Orderingången är huvudsakligen hänförlig till orders från kunder i Australien och mindre orders från återkommande kunder.

Systemförsäljningen uppgick till 61,4 miljoner kronor (61,0) för kvartalet. Försäljningen inom systemförsäljning består främst av försäljning av engångskaraktär av system samt återkommande intäkter från service och underhåll av sålda system. I detta segment utgör service och underhåll en stabil intäkt fördelad över året. Försäljningen under första kvartalet är främst hänförlig till systemförsäljning i Europa och Australien.

Segmentets EBITDA var 0,8 miljoner kronor (-5,1) under första kvartalet.



### Operatörstjänster (Managed Services)

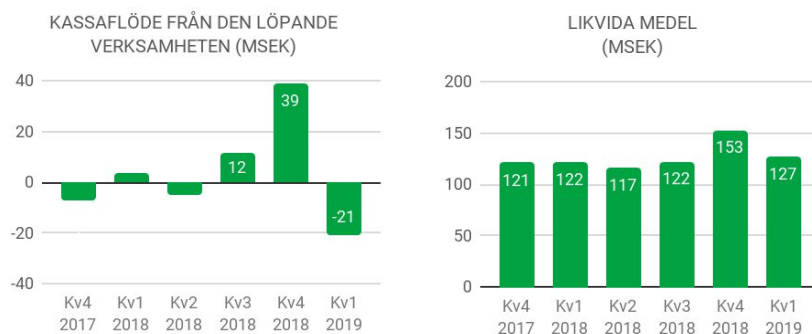
Under kvartalet har vi fått förtroendet att förlänga ett flertal kontrakt till ett värde av 33,5 miljoner kronor under en avtalstid mellan 1-3 år. Efter periodens utgång gjordes ytterligare en kontraktsförlängning värd 21,5 miljoner kronor över avtalstiden som löper fem år.

Segmentet Operatörstjänsters (Managed Services) nettoomsättning uppgick till 17,6 miljoner kronor (10,6) för kvartalet. Ökningen i försäljning beror på återupptagandet av programmet i Iowa, USA, och igångsättning av nya program som annonserades under föregående år. Segmentets rörelseresultat, EBITDA, uppgick till 0,7 miljoner kronor (-0,8).

Segmentet Operatörstjänster omfattar även kostnader för utveckling av programvaror avseende Managed Services-aktiviteter såsom PULS och Xilium, och igångsättning av flera nya program.

TSEK	jan - mar 2019			jan - mar 2018		
	System försäljning	Operatörs tjänster	Summa	System försäljning	Operatörs tjänster	Summa
Total nettoomsättning per affärssegment	61 498	17 584	79 082	62 210	10 642	72 852
Intern nettoomsättning	- 180	- 462	- 642	-1 171	0	-1 171
<b>Summa nettoomsättning</b>	<b>61 318</b>	<b>17 122</b>	<b>78 440</b>	<b>61 039</b>	<b>10 642</b>	<b>71 681</b>
<b>EBITDA</b>	<b>- 828</b>	<b>712</b>	<b>- 116</b>	<b>-5 140</b>	<b>- 826</b>	<b>-5 966</b>
Avskrivningar och nedskrivningar	-4 885	-7 177	-12 062	-3 480	-5 428	-8 908
<b>Rörelseresultat</b>	<b>-5 713</b>	<b>-6 465</b>	<b>-12 178</b>	<b>-8 620</b>	<b>-6 254</b>	<b>-14 874</b>
Finansnetto			- 465			-3 182
<b>Resultat före skatt</b>			<b>-12 643</b>			<b>-18 056</b>
Skatt			3 053			4 982
<b>Periodens resultat</b>			<b>-9 590</b>			<b>-13 074</b>

## Kassaflöde och finansiell ställning



### Likvida medel

Likvida medel uppgick vid periodens utgång till 59,1 miljoner kronor (66,5). I slutet av perioden uppgick totala tillgängliga likvida medlen till 127,1 miljoner kronor (121,8) vilket då även inkluderade den outnyttjade checkkrediten.

Koncernens kreditavtal innehåller avtalsklausuler som förpliktar koncernen att uppnå vissa finansiella nyckeltal.

### Kassaflöde från den löpande verksamheten

Under första kvartalet redovisade Sensys Gatso ett negativt kassaflöde från verksamheten på 20,6 miljoner kronor (3,5). Det beror framförallt på förskottsbetalningar som mottogs 2018 för projekt som delvis har levererats under första kvartalet 2019. Parallellt har omsättningstillgångarna ökat för pågående arbete i projekt. Det resulterade i en negativ utveckling av rörelsekapitalet.

### Kassaflöde från investeringsverksamhet

Under första kvartalet uppgick investeringar i materiella anläggningstillgångar till 4,8 miljoner kronor (4,5).

## Övrig information

### Väsentliga händelser under kvartalet

- 7 jan Sensys Gatso levererar tredje delleranssen fordonsmonterade system till Saudiarabien
- 18 feb Sensys Gatso och staden Upper Marlboro, USA, har gjort en ömsesidig överenskommelse om att avsluta tecknat kontrakt
- 22 mar Sensys Gatso förlänger kontrakt i Australien till ett värde av 46 miljoner kronor

### Väsentliga händelser efter periodens utgång

- 5 apr Sensys Gatso Australien får order för underhållstjänster värda 12 miljoner kronor
- 16 apr Sensys Gatso erhåller femårigt kontraktstillägg i Albany, New York, till ett värde av 21,5 miljoner kronor

Alla bolagets pressmeddelanden finns på bolagets hemsida [www.sensysgatso.com](http://www.sensysgatso.com)

### Närståendetransaktioner

Inga viktigare affärstransaktioner har genomförts med närstående parter under den aktuella perioden.

### Årsstämman 2019

Årsstämman 2019 kommer att äga rum torsdagen den 9 maj 2019 i Jönköping. Vänligen se [www.sensysgatso.com/](http://www.sensysgatso.com/) för mer information om valberedning och hur aktieägare som önskar få ett ärende behandlat på årsstämman gör.

### Hållbarhet

Sensys Gatso Group utvecklar, tillverkar, marknadsför och säljer systemlösningar och produkter som ökar trafiksäkerheten. I vår största produktkategori ingår automatiserade system för hastighets- och trafikljusövervakning som förhindrar trafikolyckor och därmed räddar liv och sparar samhällsresurser. Se mer information om vårt hållbarhetsarbete i årsredovisningen för 2018 som finns på [www.sensysgatso.com](http://www.sensysgatso.com).

### För ytterligare information, vänligen kontakta:

Ivo Mönnink, VD

e-post: [i.monnink@sensysgatso.com](mailto:i.monnink@sensysgatso.com)

e-post IR: [investor@sensysgatso.com](mailto:investor@sensysgatso.com)

telefon: +46 36 34 29 80

*Detta är information som Sensys Gatso Group AB (publ) måste offentliggöra i enlighet med EU-förordningen om marknadsmissbruk. Informationen lämnades för publicering, genom den kontaktperson som angivits ovan, kl 08.30 den 25 april 2019.*

## Koncernen

### Koncernens resultaträkning

	jan - mar 2019	jan - mar 2018	jan - mar 2019	Helår 2018	Helår 2017
<b>TSEK</b>					
<b>Nettoomsättning</b>	78 440	71 681	78 440	380 349	293 094
Kostnad för sålda varor	-49 272	-46 695	-49 272	-218 834	-176 910
<b>Bruttoresultat</b>	<b>29 168</b>	<b>24 986</b>	<b>29 168</b>	<b>161 515</b>	<b>116 184</b>
Försäljningskostnader	-18 933	-18 467	-18 933	-75 098	-83 528
Administrationskostnader	-9 331	-9 682	-9 331	-38 581	-40 266
Utvecklingskostnader	-13 930	-11 446	-13 930	-46 176	-47 105
Övriga rörelsekostnader/intäkter	848	- 265	848	-1 082	- 49
<b>Rörelseresultat</b>	<b>-12 178</b>	<b>-14 874</b>	<b>-12 178</b>	<b>578</b>	<b>-54 764</b>
Finansnetto	- 465	-3 182	- 465	-1 675	-10 552
<b>Resultat före skatt</b>	<b>-12 643</b>	<b>-18 056</b>	<b>-12 643</b>	<b>-1 097</b>	<b>-65 316</b>
Skatt	3 053	4 982	3 053	-1 375	3 470
<b>Periodens resultat</b>	<b>-9 590</b>	<b>-13 074</b>	<b>-9 590</b>	<b>-2 472</b>	<b>-61 846</b>
Resultat hänförligt till ägarna av Sensys Gatso Group AB	-8 837	-12 199	-8 837	-1 897	-58 067
Resultat hänförligt till innehav utan bestämmande inflytande	- 753	- 875	- 753	- 575	-3 779
	<b>-9 590</b>	<b>-13 074</b>	<b>-9 590</b>	<b>-2 472</b>	<b>-61 846</b>
<b>Övrigt totalresultat</b>					
<i>Poster som kan komma att omgrupperas till resultaträkningen</i>					
Omräkningsdifferenser	7 537	11 390	7 537	18 587	-3 041
<b>Övrigt totalresultat för perioden, netto efter skatt</b>	<b>7 537</b>	<b>11 390</b>	<b>7 537</b>	<b>18 587</b>	<b>-3 041</b>
<b>Periodens totalresultat</b>	<b>-2 053</b>	<b>-1 684</b>	<b>-2 053</b>	<b>16 115</b>	<b>-64 887</b>
Antal aktier (tusental)	860 024	844 914	860 024	860 024	657 155
Resultat per aktie (kr)	-0.01	-0.02	-0.01	0.00	-0.07

## Koncernens balansräkning

TSEK	31 mar 2019	31 mar 2018	31 dec 2018	31 dec 2017
Tillgångar				
Goodwill	256 165	248 076	251 257	239 166
Kundkontrakt och kundrelationer	21 265	32 628	24 076	35 459
Varumärke	14 414	16 156	14 654	16 191
Immateriella anläggningstillgångar	33 752	38 236	34 399	38 879
Materiella anläggningstillgångar	47 393	9 271	8 666	7 245
Anläggningstillgångar i verksamheter	36 059	27 888	33 340	27 856
Uppskjutna skattefordringar	39 411	40 695	34 003	38 439
Andra anläggningstillgångar	349	371	351	361
Kundfordringar	61 755	49 420	56 935	71 322
Varulager och pågående arbeten	56 637	63 327	71 864	63 615
Övriga omsättningstillgångar	55 546	33 885	25 511	26 805
Likvida medel	59 067	66 546	76 607	58 931
<b>Summa tillgångar</b>	<b>681 813</b>	<b>626 499</b>	<b>631 663</b>	<b>624 269</b>
<b>Eget kapital och skulder</b>				
Eget kapital	451 636	418 388	453 689	420 072
Långfristiga skulder	29 275	221	0	252
Långfristiga skulder till aktieägare	49 494	58 734	48 692	55 908
Avsättning	7 408	8 727	6 907	7 725
Uppskjutna skatteskulder	15 305	21 740	16 824	23 226
Kortfristiga skulder	19 514	18 934	0	10 200
Kortfristiga skulder till aktieägare	10 383	16 776	10 199	15 993
Leverantörsskulder	22 029	22 086	27 996	30 695
Övriga kortfristiga räntefria skulder	76 769	60 893	67 356	60 198
<b>Summa eget kapital och skulder</b>	<b>681 813</b>	<b>626 499</b>	<b>631 663</b>	<b>624 269</b>

## Förändring av koncernens egna kapital

	jan - mar 2019	jan - mar 2018	jan - mar 2019	Helår 2018	Helår 2017
<b>TSEK</b>					
<b>Periodens ingång</b>	<b>453 689</b>	<b>420 072</b>	<b>453 689</b>	<b>420 072</b>	<b>386 623</b>
Nyemission, netto	0	0	0	17 502	98 336
Nettoresultat för perioden	-8 837	-12 199	-8 837	-1 897	-58 067
Förändring av minoritetsintressen i dotterbolag	- 753	- 875	- 753	- 575	-3 779
Övrigt totalresultat	7 537	11 390	7 537	18 587	-3 041
<b>Periodens totalresultat</b>	<b>-2 053</b>	<b>-1 684</b>	<b>-2 053</b>	<b>16 115</b>	<b>-64 887</b>
<b>Periodens utgång</b>	<b>451 636</b>	<b>418 388</b>	<b>451 636</b>	<b>453 689</b>	<b>420 072</b>

## Kassaflödesanalys

	jan - mar 2019	jan - mar 2018	jan - mar 2019	Helår 2018	Helår 2017
<b>TSEK</b>					
<b>Rörelseresultat</b>	<b>-12 178</b>	<b>-14 874</b>	<b>-12 178</b>	<b>578</b>	<b>-54 764</b>
Ej kassaflödespåverkande poster	12 827	7 620	12 827	34 457	40 425
Finansiella poster	-1 155	-2 789	-1 155	- 486	- 106
Skatt	- 213	- 419	- 213	- 310	766
<b>Medel från den löpande verksamheten</b>	<b>- 719</b>	<b>-10 462</b>	<b>- 719</b>	<b>-13 680</b>	<b>-13 679</b>
Förändringar i rörelsekapital	-19 848	13 989	-19 848	15 058	-25 571
<b>Kassaflöde från den löpande verksamheten</b>	<b>-20 567</b>	<b>3 527</b>	<b>-20 567</b>	<b>49 296</b>	<b>-39 250</b>
Kassaflöde från investeringsverksamheten	-4 757	-4 507	-4 757	-21 314	-13 003
	<b>-25 324</b>	<b>- 980</b>	<b>-25 324</b>	<b>27 982</b>	<b>-52 253</b>
<b>Finansieringsverksamheten</b>					
Nyemission	0	0	0	17 502	87 199
Nytt lån	0	0	0	0	0
Återbetalning av lån	-2 260	- 35	-2 260	- 266	-18 896
Återbetalning/utnyttjande av kreditfaciliteter	10 195	8 734	10 195	-10 200	10 049
Återbetalning av lån till aktieägare	0	0	0	-17 502	0
<b>Förändring i likvida medel</b>	<b>-17 389</b>	<b>7 719</b>	<b>-17 389</b>	<b>17 516</b>	<b>26 099</b>
Likvida medel vid periodens början	76 607	58 931	76 607	58 931	31 643
Omräkningsdifferenser i likvida medel	- 151	- 104	- 151	149	1 189
<b>Likvida medel vid periodens slut</b>	<b>59 067</b>	<b>66 546</b>	<b>59 067</b>	<b>76 596</b>	<b>58 931</b>



## MODERBOLAGET

### Moderbolagets resultaträkning

	jan - mar	jan - mar	jan - mar	Helår	Helår
TSEK	2019	2018	2019	2018	2017
<b>Övrig försäljning</b>	1 167	1 563	1 167	6 040	6 275
Kostnad för sålda varor	0		0	0	0
<b>Bruttoresultat</b>	1 167	1 563	1 167	6 040	6 275
Försäljningskostnader	0	0	0	0	0
Administrationskostnader	-2 548	-1 904	-2 548	-13 881	-18 062
Utvecklingskostnader	0	0	0	0	0
Övriga rörelsekostnader/intäkter	0	- 15	0	0	- 10
<b>Rörelseresultat</b>	<b>-1 381</b>	<b>- 356</b>	<b>-1 381</b>	<b>-7 841</b>	<b>-11 797</b>
Finansnetto	- 244	-1 600	- 244	-1 939	-2 645
<b>Resultat före skatt</b>	<b>-1 625</b>	<b>-1 956</b>	<b>-1 625</b>	<b>-9 780</b>	<b>-14 442</b>
Skatt	0	0	0	-1 343	-2 984
<b>Periodens resultat/Periodens totalresultat</b>	<b>-1 625</b>	<b>-1 956</b>	<b>-1 625</b>	<b>-11 123</b>	<b>-17 426</b>

## Balansräkning

	31 mar	31 mar	31 dec	31 dec
TSEK	2019	2018	2018	2017
Immateriella anläggningstillgångar	5 301	70	3 824	0
Andelar i dotterbolag	413 952	413 952	413 952	413 952
Uppskjutna skattefordringar	19 761	21 104	19 761	21 104
Fordringar på koncernen	30 817	31 664	33 828	30 000
Övriga omsättningstillgångar	1 098	607	679	306
Likvida medel	21 903	33 272	21 389	37 404
<b>Summa tillgångar</b>	<b>492 832</b>	<b>500 669</b>	<b>493 433</b>	<b>502 766</b>
<b>Eget kapital och skulder</b>				
Eget kapital	450 158	440 312	451 783	445 043
Långfristiga skulder	0	0	0	0
Långfristiga skulder till aktieägare	28 650	38 148	28 141	36 209
Kortfristiga skulder	0	0	0	0
Kortfristiga skulder till aktieägare	10 383	16 776	10 199	15 993
Leverantörsskulder	384	553	628	0
Leverantörsskulder från koncernen	454	722	81	450
Övriga kortfristiga räntefria skulder	2 803	4 158	2 601	5 071
<b>Summa eget kapital och skulder</b>	<b>492 832</b>	<b>500 669</b>	<b>493 433</b>	<b>502 766</b>

## Förändring i eget kapital

	jan - mar 2019	jan - mar 2018	jan - mar 2019	Helår 2018	Helår 2017
<b>TSEK</b>					
<b>Periodens ingång</b>	<b>451 783</b>	<b>445 043</b>	<b>451 783</b>	<b>445 043</b>	<b>364 113</b>
Nyemission, netto	0	0	0	17 502	98 336
Periodens resultat/Periodens totalresultat	-1 625	-4 731	-1 625	-11 123	-17 406
	0	0	0	361	0
<b>Periodens utgång</b>	<b>450 158</b>	<b>440 312</b>	<b>450 158</b>	<b>451 783</b>	<b>445 043</b>

## Kvartalsinformation

### Koncernresultaträkning, kvartalsinformation

TSEK	2019	2018				2017			
	Kv1	Kv4	Kv3	Kv2	Kv1	Kv4	Kv3	Kv2	
<b>Nettoomsättning</b>	<b>78 440</b>	<b>124 423</b>	<b>95 688</b>	<b>88 557</b>	<b>71 681</b>	<b>83 275</b>	<b>70 885</b>	<b>68 189</b>	
Kostnad för sålda varor	-49 272	-73 546	-49 006	-49 587	-46 695	-46 881	-47 964	-36 297	
<b>Bruttoresultat</b>	<b>29 168</b>	<b>50 877</b>	<b>46 682</b>	<b>38 970</b>	<b>24 986</b>	<b>36 394</b>	<b>22 921</b>	<b>31 892</b>	
Rörelsekostnader	-41 346	-43 586	-37 896	-39 584	-39 860	-41 093	-41 114	-46 471	
<b>Rörelseresultat</b>	<b>-12 178</b>	<b>7 291</b>	<b>8 786</b>	<b>- 614</b>	<b>-14 874</b>	<b>-4 699</b>	<b>-18 193</b>	<b>-14 579</b>	
Finansnetto	- 465	649	-1 843	2 691	-3 182	-4 350	- 810	-3 944	
<b>Resultat före skatt</b>	<b>-12 643</b>	<b>7 940</b>	<b>6 943</b>	<b>2 077</b>	<b>-18 056</b>	<b>-9 049</b>	<b>-19 003</b>	<b>-18 523</b>	
Skatt	3 053	- 129	-2 854	-3 375	4 982	-3 547	2 021	2 622	
<b>Periodens resultat</b>	<b>-9 590</b>	<b>7 811</b>	<b>4 089</b>	<b>-1 298</b>	<b>-13 074</b>	<b>-12 596</b>	<b>-16 982</b>	<b>-15 901</b>	

## Nyckeltal och övrig information, kvartalsinformation

TSEK	2019	2018				2017			
	Kv1	Kv4	Kv3	Kv2	Kv1	Kv4	Kv3	Kv2	
Rörelsemarginal (%) 1)	Neg	0,06	0,09	Neg	Neg	Neg	Neg	Neg	
Bruttomarginal (%) 2)	37,19	40,89	48,79	44,01	34,86	43,70	32,34	46,77	
Vinstmarginal (%) 3)	Neg	0,06	0,04	Neg	Neg	Neg	Neg	Neg	
Eget kapital per aktie (SEK) 4)5)	0,53	0,53	0,52	0,50	0,50	0,50	0,49	0,53	
Kassaflöde per aktie (SEK) 6)	-0,02	0,05	0,01	-0,01	0,00	-0,01	-0,02	-0,02	
Antal anställda 7)	210	195	188	178	170	169	167	166	
Antal utestående aktier (tusental)	860 024	860 024	860 024	844 914	844 914	844 914	657 155	657 155	
Soliditet (%)	66,24	71,82	72,90	70,25	66,78	67,29	58,69	62,11	
Orderingång (TSEK)	99 975	143 941	100 689	182 856	52 798	156 322	59 423	64 603	

Övergången till IFRS 16 har påverkat jämförelsen mellan 2019 och 2018 års nyckeltal. Se sidan 21 för mer information.

- 1) Rörelseintäkter i förhållande till omsättning
- 2) Bruttomarginal i förhållande till omsättning
- 3) Resultat efter skatt i förhållande till omsättning
- 4) Avser resultat och eget kapital före och efter utspädning
- 5) Sensys Gatso har ett långsiktigt incitamentsprogram för VD som medför utspädningseffekt
- 6) Kassaflöde från verksamhet i förhållande till antal aktier
- 7) Totalt antal anställda vid periodens utgång

## Noter

### Allmänt

#### Verksamhetens art

Sensys Gatso Group utvecklar, marknadsför, säljer och opererar världsledande systemlösningar och produkter för ökad trafiksäkerhet. I vår största produktkategori ingår automatiserade system för hastighets- och trafikljusövervakning som förhindrar trafikolyckor och därmed räddar liv och sparar samhällsresurser. Alla produkter bygger på vår unika målföljningsradar med hög precision, som ger hög rättssäkerhet. Marknaden för trafiksäkerhetssystem är en global nischmarknad med sund underliggande tillväxt.

#### EBITDA (Resultat före räntor, skatter, nedskrivningar och avskrivningar)

De immateriella anläggningstillgångarna, som hör samman med förvärvsprisallokeringen av förvärvet av Gatso Beheer BV, genererar betydande avskrivningsbelopp. För att bättre förstå den löpande verksamheten och tillväxten hjälper det att beakta EBITDA vid jämförelser av resultatutvecklingen.

#### Jämförelsetal

IFRS 16 har implementerats från den 1 januari 2019 och påverkar jämförelse av vår finansiella utveckling. IFRS 16 diskonterar värdet av rätten till framtida användning av leasingtillgångar och värdet redovisas som en tillgång i balansräkningen med motsvarande leasingåtagande som skuld. De redovisade leasingtillgångarna skrivs av i enlighet med avtalets löptid och skulden minskar genom löpande betalning för åtagandet. Effekten från diskonteringen har redovisats som räntekostnad. Sensys Gatso Groups balansräkning, resultaträkning och kassaflöde har påverkats av IFRS 16 enligt nedan:

TSEK	Inklusive IFRS 16	IFRS 16 effekt	Exklusive IFRS 16
<b>Koncernens balansräkning</b>			
Materiella anläggningstillgångar	47 393	-38 383	9 010
Långfristiga skulder	29 275	-29 275	0
Kortfristiga skulder	19 514	-9 319	10 195

TSEK	Inklusive IFRS 16	IFRS 16 effekt	Exklusive IFRS 16
<b>Rörelsemarginal före avskrivningar (EBITDA)</b>	<b>- 116</b>	<b>2 813</b>	<b>-2 929</b>
Avskrivning av materiella och immateriella anläggningstillgångar	-12 062	-2 470	-9 592
<b>Rörelseresultat (EBIT)</b>	<b>-12 178</b>	<b>343</b>	<b>-12 521</b>
Finansnetto	- 465	- 553	88
<b>Resultat före skatt</b>	<b>-12 643</b>	<b>- 210</b>	<b>-12 433</b>

TSEK	Inklusive IFRS 16	IFRS 16 effekt	Exklusive IFRS 16
<b>Kassaflödesanalys</b>			
Ej kassaflödespåverkande poster	12 827	-2 813	10 014
Finansiella poster	-1 155	553	- 602
Återbetalning av lån	-2 260	2 260	0
Kassaflöde från den löpande verksamheten	-20 566	-2 260	-22 826

### Volatilitet

Koncernens intäkter påverkas av systemförsäljningsbranschens volatilitet. Variationen av större och mindre kontrakt och tidpunkten då avtalen tecknas kan få intäkterna under ett kvartal att påverkas avsevärt. För hjälp att förstå den löpande verksamheten och få ett bättre grepp om koncernens prestation anges kvartalsinformation för sex kvartal.

### Risker och osäkerhet

Viktiga risker och osäkerheter för koncernen består främst i kommersiella risker gällande kunder och leverantörer, och finansiella risker i dess internationella affärsverksamhet på grund av förändringar i valutakurser och räntor, liksom likviditet, finansiering och kredit. Valutarisk uppstår också vid omräkning av utländska nettotillgångar och resultat. Sensys Gatso Groups övergripande mål är att i största möjliga mån undvika finansiellt risktagande, som kan uppkomma genom förändringar i valutakurser, räntenivåer och marknadspriser samt likviditets-, finansierings- och kreditrisker.

För mer information om bolagets risker, se not 24 i årsredovisningen för 2018. Inga väsentliga risker bedöms ha tillkommit utöver dessa.

### Redovisningsprinciper

Sensys Gatso Group tillämpar International Financial Reporting Standards (IFRS) så som de antagits av EU. Denna delårsrapport har upprättats i enlighet med IAS 34 Delårsrapportering och Årsredovisningslagen.

Moderbolagets delårsrapport är upprättad i enlighet med Årsredovisningslagen och RFR 2 Redovisning för juridiska personer, utgiven av Rådet för finansiell rapportering.

De tillämpade redovisningsprinciperna överensstämmer med tidigare räkenskapsår, beskrivna i årsredovisningen för 2018 med tillägg för tillämpning av de nya IFRS-standarderna för IFRS 16.

## Nya standarder, ändringar och tolkningar som tillämpas från och med 1 januari, 2019

IFRS 16 Leasingavtal utfärdades 2016 för att ersätta IAS 17 Hyresavtal och har implementerats 2019. Sensys Gatso har valt det modifierade retrospektiva tillvägagångssättet som metod för tillämpning av den nya redovisningsstandardens första gången. Det betyder att den ackumulerade effekten av implementation påverkar redovisningen första gången som redovisningsprincipen tillämpas. Ingen justering görs av jämförande information. Implementationen av IFRS 16 påverkar jämförelsen av 2019 års siffror med föregående år.

För beräkning av IFRS 16 värdet på nyttjanderätterna och tillhörande åtaganden har vi exkluderat leasingavtal med en löptid kortare än 12 månader samt leasingavtal med ett totalt värde under 50 000 kronor. För att beräkna värdet av rätten till användning och leasingskulden har den marginella låneräntan baserats på kategori av leasingtillgång, längden på avtalet och region.

För mer information om tillämpade redovisningsprinciper, se Sensys Gatsos hemsida.

För definitioner av nyckeltal hänvisas till avlämnad årsredovisning för 2018, vilken finns tillgänglig på företagets hemsida [www.sensysgatso.com](http://www.sensysgatso.com).

## Finansiell information

### Inbjudan till presentation för press och analytiker

Den 25 april kl. 10:00 presenterar VD Ivo Mönnink och finansdirektör Simon Mulder delårsrapporten för första kvartalet 2019 och besvarar frågor i en audiocast.

Presentationen går att följa online via länk via Sensys Gatsos hemsida: [www.sensysgatso.com](http://www.sensysgatso.com) eller via <https://tv.streamfabriken.com/sensys-gatso-group-q1-2019>

Det går även att lyssna på presentationen och ställa frågor över telefon.

Sverige: 08 50 558 352

Storbritannien: +44 33 33 009 264

USA: +1 8 335 268 347

Presentationen kommer att publiceras på hemsidan i anslutning till denna rapport.



## Finansiell kalender

### Kommande rapporttillfällen

Årsstämma, 2019	9 maj 2019
Delårsrapport, januari – juni 2019	29 augusti 2019
Delårsrapport, januari – september 2019	28 november 2019
Bokslutskommuniké, januari – december 2019	20 februari 2020

### **Sensys Gatso Group AB**

Besöksadress Vasavägen 3c,  
SE-554 54 Jönköping  
Postadress Box 2174,  
SE-550 02 Jönköping  
Sverige

T +46 36 34 29 80  
F +46 36 12 56 99

info@sensysgatso.com  
www.sensysgatso.com

Organisationsnummer  
556215-4459  
Momsregistreringsnummer  
SE556215445901  
Huvudkontor Jönköping