



Oktober–december 2018

- Nettoomsättning 124,4 Mkr (83,3)
- Orderingång 143,9 Mkr (156,3)
- EBITDA 16,7 Mkr (5,4)
- EBIT Rörelseresultat 7,3 Mkr (-4,7)
- Totalresultat 8,8 Mkr (-3,2)
- Resultat per aktie, före och efter utspädning, 0,01 kronor (-0,01)
- Kassaflödet från den löpande verksamheten uppgick till 39,0 Mkr (-7,3)

Januari–december 2018

- Nettoomsättning 380,3 Mkr (293,1)
- Orderingång 480,0 Mkr (348,9)
- EBITDA 37,6 Mkr (-15,9)
- EBIT Rörelseresultat 0,6 Mkr (-54,8)
- Totalresultat 16,1 Mkr (-64,9)
- Resultat per aktie, före och efter utspädning, 0,00 kronor (-0,09)
- Kassaflödet från den löpande verksamheten uppgick till 49,3 Mkr (-39,3)

VD-KOMMENTAR

Ett fokuserat år

Nyckelordet för 2018 har varit "fokus". Säljaktiviteterna på utvalda marknader gav resultat och en orderingång som var rekordstor. Ett tydligt resultatansvar för våra enheter skapade god kostnadskontroll. Året summeras med att vårt fokus på säljaktiviteter och effektivisering av verksamheten resulterade i en strukturell förbättring av vår lönsamhet. För helåret 2018 växte EBITDA-resultatet med 53,3 miljoner kronor till 37,6 miljoner kronor (-15,9). EBITDA-resultatet för det fjärde kvartalet växte med 11,3 miljoner kronor till 16,7 miljoner kronor (5,4).

Investering för tillväxt

Inom Managed Services (Operatörstjänster) låg fokus på att leverera och förbättra våra kontraktbaserade tjänster för befintliga kunder i USA. Staten Iowa, USA, återupptog sitt program och staten Oklahoma, USA, påbörjade övervakningen av oförsäkrade fordon. Under fjärde kvartalet ökade kostnaderna inom Managed Services (Operatörstjänster) något. Den ökningen var hänförlig till starten av de nya kontrakten för program i USA och avser kostnad för ökad flexibilitet i bemanning och uppgradering av mjukvarulösningarna PULS samt Xilium. De nya kontrakten för Managed Services (Operatörstjänster) är igång och bedöms bidra positivt till EBITDA-resultatet från år 2019.

Introduktion av FLUX

Vi är verksamma i konkurrensutsatta globala marknader där kundernas behov varierar från marknad till marknad. Megatrender som hållbara städer, datainsamling och artificiell intelligens påverkar vår industri och våra kunder. För att möta den ökade efterfrågan lanserade vi en ny hårdvaruplattform FLUX i Dubai i december. FLUX är utvecklad för att på sikt ersätta produkterna inom S- och T-serien med en enda Sensys Gatso plattform. FLUX integreras automatiskt med våra mjukvaror PULS och Xilium. Tillsammans skapar de ett flexibelt och skalbart helhetserbudande för trafikövervakning.

Kassa och solid finansiell ställning

Vid utgången av året var tillgängliga likvida medel 153,2 miljoner kronor (121,3). Resultatutvecklingen under kvartalet var stark samtidigt som rörelsekapitalbehovet effektiviserades. Det resulterade i ett positivt kassaflöde från verksamheten på 39,0 miljoner (-7,3) för kvartalet och 49,3 miljoner (-39,3) för helåret 2018. Soliditeten uppgick till 72 procent (67) tack vare nettovinsten för tredje och fjärde kvartalet samt konvertering av aktieägarlån. Lägre skuldsättning och bättre kassa gjorde att den räntebärande nettoskulden uppgick till -17,7 miljoner kronor vid utgången av året. Likviditeten förbättrades delvis genom förskotts betalning från kunder.

Framtid

Fokus på försäljningsaktiviteter under 2018 resulterade i en ökad orderingång. Den stora orderboken vid utgången av året bedöms fortsätta att driva vår tillväxt under 2019. När försäljningen ökar så uppskattas kostnaderna för medarbetare som arbetar med kunder att öka. Vår ambition är att behålla bruttomarginalnivån.

Att hålla jämna steg med ständigt förändrade kundbehov kräver fortsatt innovation. Vi lanserade vår nya hårdvaruplattform FLUX i december 2018. Tillsammans med våra mjukvarulösningar Puls och Xilium skapar FLUX ett komplett erbjudande av flexibla och skalbara trafikövervakningslösningar. Vi fortsätter att utveckla FLUX under 2019, samtidigt som vi startar igång de första säljaktiviteterna. Under 2019 kommer den största delen av vår systemförsäljning att vara baserad på T-Seriens plattform.

Huvudkomponenterna i T-Serien kommer från vår strategiska leverantör Prodrive. I början av december brann det hos denna leverantör. Leveranserna i slutet av 2018 påverkades minimalt. Tillsammans med Prodrive arbetar vi med att löpande hantera leveranser till våra kunder på ett tillfredställande sätt. Vi förväntar oss att produktionen ska startas upp helt i april 2019. Vi förväntar oss inte att försäljningen för helåret 2019 kommer att påverkas negativt av denna händelse.

Vi har ett starkt globalt team och kommer att fortsätta vår strategi som fokuserar på att öka aktiviteterna inom Managed Services (Operatörstjänster) och att leverera innovativa mjukvaru- samt hårdvarulösningar till hela världen. Med en ökad försäljning och noggrann kostnadskontroll strävar vi efter en successiv förbättring av vår lönsamhet.

Ivo Mönnink,
VD, Sensys Gatso Group

FINANSIELL SAMMANFATTNING

Nyckeltal

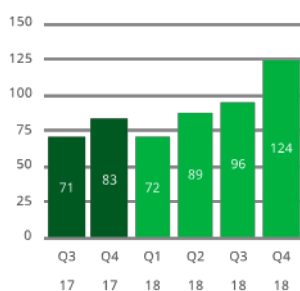
	Okt - dec 2018	Okt - dec 2017	Jan - dec 2018	Jan - dec 2017
TSEK				
Nettoomsättning	124 423	83 275	380 349	293 094
Orderingång	143 941	156 322	480 284	348 918
Bruttomarginal (%)	40,9	43,7	42,5	39,6
Rörelseresultat, EBIT	7 291	-4 699	589	-54 764
Rörelsemarginal, EBIT (%)	5,9	Neg	0	Neg
EBITDA	16 704	5 392	37 563	-15 864
Periodens resultat	7 811	-12 596	-2 472	-61 846
Resultat per aktie (kr)	0,01	-0,01	0,00	-0,07
Kassaflöde från löpande verksamhet	39 035	-7 302	49 307	-39 250

EBITDA

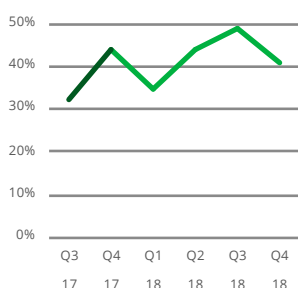
	Okt - dec 2018	Okt - dec 2017	Jan - dec 2018	Jan - dec 2017
TSEK				
Rörelseresultat	7 291	-4 699	589	-54 764
Avskrivning av materiella och immateriella anläggningstillgångar	3 663	4 723	14 562	17 175
Avskrivning av förvärvade immateriella tillgångar 1	5 750	5 368	22 412	21 725
EBITDA	16 704	5 392	37 563	-15 864

1) Avskrivning av immateriella anläggningstillgångar redovisas som del av förvärvet av Gatso Beheer BV.

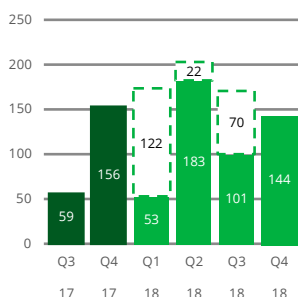
SALES (x Mil)



GROSS MARGIN (%)



ORDER INTAKE (x Mil)



KONCERNEN

Oktober–december 2018

Nettoomsättningen för fjärde kvartalet uppgick till 124,4 miljoner kronor (83,3) och bestod huvudsakligen av leveranser och tjänster till kunder i Mellanöstern, USA och Australien samt ett flertal mindre order från befintliga kunder runt om i världen. Segmentet Systemförsäljning (System Sales) bidrog med 107,6 miljoner kronor (72,3), och Operatörstjänster (Managed Services) bidrog med 17,9 miljoner kronor (11,8) till fjärde kvartalets nettoomsättning, vilket inkluderar transaktioner mellan segmenten.

Kvartalets bruttomarginal var 40,9 procent (43,7).

Orderingången under fjärde kvartalet uppgick till totalt 143,9 miljoner kronor (156,3) och bestod huvudsakligen av order från våra kunder i USA, Sverige, Kroatien och Australien samt ett flertal mindre ordrar.

Rörelsekostnaderna uppgick till 43,6 miljoner kronor (41,1) och inkluderar avskrivningar på immateriella tillgångar uppkomna i samband med förvärv, till ett värde av 5,8 miljoner kronor (5,4).

Rörelseresultatet (EBIT) för fjärde kvartalet uppgick till 7,3 miljoner kronor (-4,7) och resultatet efter skatt var 7,8 miljoner kronor (-12,6).

Under fjärde kvartalet uppgick investeringar i anläggningstillgångar till 8,5 miljoner kronor (5,6) och avser främst investering i utrustning som hyrs ut dvs anläggningstillgångar i verksamheten samt utvecklingskostnader för FLUX.

Januari–december 2018

Nettoomsättningen för året uppgick till 380,3 miljoner kronor jämfört med 293,1 miljoner kronor under motsvarande period 2017. Segmentet Systemförsäljning (System Sales) bidrog med 316,7 miljoner kronor (242,1) och Operatörstjänster (Managed Services) bidrog med 74,4 miljoner kronor (55,7) till nettoomsättningen, vilket inkluderar transaktioner mellan segmenten.

Periodens bruttomarginal var 42,5 procent (39,6). Den ökade marginalen berodde på en relativt hög försäljning inom segmentet Systemförsäljning, och främst att det australiensiska dotterbolaget ökade sin omsättning.

Rörelsekostnaderna uppgick till 160,9 miljoner kronor för perioden januari till december 2018 jämfört med 170,9 miljoner kronor motsvarande period 2017. Företagets totala avskrivningar för perioden från januari till december 2018 uppgick till 37,0 miljoner kronor jämfört med 38,9 miljoner kronor i samma period 2017.

Investeringar

Under året uppgick investeringar i anläggningstillgångar till 21,3 miljoner kronor (13,0), varav 16,2 miljoner kronor (8,6) avser materiella anläggningstillgångar och 5,1 miljoner kronor (4,4) gäller immateriella anläggningstillgångar. Investeringarna i materiella anläggningstillgångar avser i huvudsak modernisering av testanläggningen i Haarlem i Nederländerna och delar av kontoren samt investeringar i utrustning som hyrs ut, dvs anläggningstillgångar i verksamheten.

**NET INTEREST-BEARING
DEBT (x Mil)**



SHARE PRICE



Finansiell ställning

Koncernens egna kapital uppgick vid utgången av perioden till 453,7 miljoner kronor (420,1), vilket gav en soliditet på 71,8 procent (67,3). Räntebärande nettoskuld uppgick till -17,7 miljoner kronor (23,4). Den räntebärande nettoskulden påverkades av nyemissionen under fjärde kvartalet 2017 som resulterade i ett nettokassaflöde om 87,2 miljoner kronor. I september konverterades den kortfristiga delen av aktieägarlånet till aktier motsvarande 15 110 738 nya aktier. Konverteringskursen var 1,1583 SEK per aktie.

TSEK	31 dec 2018	31 dec 2017
Kortfristiga skulder	10 199	26 193
Långfristiga skulder	48 692	56 160
Likvida medel	-76 607	-58 931
Nettoskuldsättning	-17 716	23 422

Ökningen av nettoskuldsättningen från 23,4 miljoner kronor vid utgången av 2017 till -17,7 miljoner kronor vid utgången av 2018 beror dels på förskott från kunder, lägre skulder och långfristiga skulder. Nedskrivningen av långfristiga skulder beror på omvandlingen av aktieägarlånet till 17,5 miljoner kronor.

Sensys Gatso-aktien

Antalet aktier vid periodens utgång var 860 024 407 (844 913 669). Genomsnittligt antal aktier under perioden var 848 691 354 (673 101 697). Tabellen nedan visar de fem största aktieägarna i bolaget per sista december 2018. Familjen som grundade Gatso som förvärvades av Sensys Traffic AB 2015, är bolagets största ägare med 19 procent (BNP).
(Källa: Euroclear)

#	Aktieägare	Antal aktier	Andel av kapital och röster, %
1	BNP PARIBAS SEC SERVICES PARIS, W8IMY (GC)	164 247 615	19,1
2	FÖRSÄKRINGSAKTIEBOLAGET, AVANZA PENSION	37 184 708	4,3
3	WALL, PER	23 000 000	2,6
4	BERGSTRAND, INGER	21 004 714	2,4
5	NORDNET PENSIONS FÖRSÄKRING AB	14 953 103	1,7

#	Land	Andel av kapital och röster, %
1	Sverige	73.2
2	Frankrike	19.1
3	USA	2.6
4	Schweiz	1.0
5	Danmark	1.0
6	Övriga	3.1

Personal

Genomsnittligt antal heltidsanställda var 169 personer (154). Antalet anställda vid periodens slut var 195 varav en del är deltidsanställda, vilket kan jämföras med 167 vid slutet av 2017. Personalökningen beror främst på en utökning av driftspersonalen i USA för att starta igång nya program.

Utdelning

Styrelsen föreslår till årsstämman att ingen utdelning ska utgå för 2018.

Affärssegment

De två IFRS-segment som används för internredovisning och styrning av företagets olika verksamheter är Systemförsäljning och Operatörstjänster s.k. Managed Services.

Systemförsäljning (System Sales)

Systemförsäljningen uppgick till 107,6 miljoner kronor (72,3) under fjärde kvartalet 2018. Systemförsäljningen för året uppgick till 316,7 miljoner kronor jämfört med 242,1 miljoner kronor 2017. Av orderingången för året var 24 procent av ordervärdet löpande avtal för service och underhåll, dvs återkommande intäkter.

Försäljningen inom systemförsäljningen består främst av engångsförsäljning av system samt återkommande intäkter från service och underhåll av sålda system. I detta segment utgör service och underhåll en stabil inkomst jämnt fördelad över året. Engångsförsäljningen av system under 2018 avser systemförsäljning till Mellanöstern, Östeuropa och återkommande order från våra befintliga kunder.

Orderingången för segmentet Systemförsäljning uppgick till 106,9 miljoner kronor i kvartalet (79,3). Orderingången för segmentet uppgick till 373,4 miljoner kronor för året och utgjorde huvudsakligen order från våra kunder i Nederländerna, Mellanöstern och Australien.

Segmentets EBITDA var 15,0 miljoner kronor (5,0) under fjärde kvartalet. Jämfört med fjärde kvartalet 2017 är detta en förbättring av EBITDA med 10 miljoner kronor. EBITDA för året uppgick till 19,3 miljoner kronor, att jämföra med -25,7 miljoner kronor 2017.

Operatörstjänster (Managed Services)

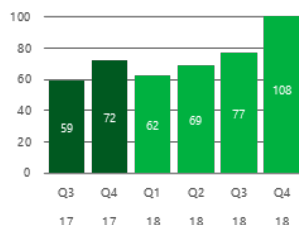
Försäljningen inom operatörstjänster (Managed Services) uppgick till 17,9 miljoner kronor (11,8) under fjärde kvartalet 2018. Försäljningen inom operatörstjänster (Managed Services) januari till december 2018 uppgick till 74,4 miljoner kronor (55,7). Försäljningsökningen förklaras av att flera nya program startades upp under 2018, intensifierad indrivning av förfallna fordringar och att staten Iowa i USA återupptog sitt fortkörningsprogram.

Under kvartalet har bolaget tilldelats två nya kontrakt till ett värde på totalt 37 miljoner kronor med en avtalstid på fem år.

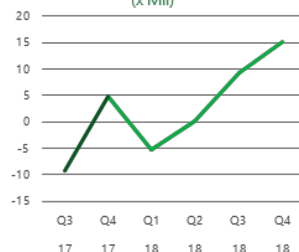
Segmentets EBITDA uppgick till 1,7 miljoner kronor (0,4) under fjärde kvartalet, en förbättring med 1,3 miljoner kronor, EBITDA för året uppgick till 18,2 miljoner kronor jämfört med 9,9 miljoner kronor 2017.

Segmentet Operatörstjänster omfattar även kostnader för utveckling av programvaror avseende Managed Services-aktiviteter och igångsättning av flera nya program.

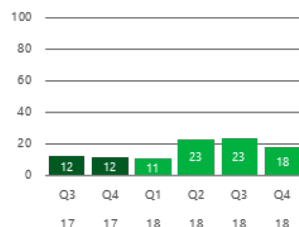
SALES SYSTEM SALES
(xMil)



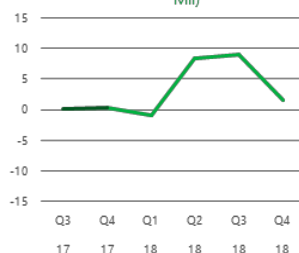
EBITDA SYSTEM SALES
(x Mil)



SALES MANAGED SERVICES
(x Mil)



EBITDA MANAGED SERVICES (x Mil)



TSEK	Okt - dec 2018			Okt - dec 2017		
	System-försäljning	Operatörs-tjänster	Summa	System-försäljning	Operatörs-tjänster	Summa
Total nettoomsättning per affärssegment	107 588	17 881	125 469	72 284	11 780	84 064
Intern nettoomsättning	-195	-851	-1 046	-432	-357	-789
Summa nettoomsättning	107 393	17 030	124 423	71 852	11 423	83 275
EBITDA	15 046	1 658	16 704	4 962	430	5 392
Avskrivningar och nedskrivningar	-2 960	-6 453	-9 413	-2 577	-7 514	-10 091
Rörelseresultat	12 086	-4 795	7 291	2 385	-7 084	-4 699
Finansnetto			649			-4 350
Resultat före skatt			7 940			-9 049
Skatt			-129			-3 547
Periodens resultat			7 811			-12 596

TSEK	Jan - dec 2018			Jan - dec 2017		
	System-försäljning	Operatörs-tjänster	Summa	System-försäljning	Operatörs-tjänster	Summa
Total nettoomsättning per affärssegment	316 669	74 439	391 108	242 082	55 709	297 791
Intern nettoomsättning	-6 310	-4 444	-10 754	-4 340	-357	-4 697
Summa nettoomsättning	310 359	69 995	380 354	237 742	55 352	293 094
EBITDA	19 339	18 224	37 563	-25 746	9 883	-15 863
Avskrivningar och nedskrivningar	-11 049	-25 925	-36 974	-9 327	-29 574	-38 901
Rörelseresultat	8 290	-7 701	589	-35 073	-19 691	-54 764
Finansnetto			-1 685			-10 552
Resultat före skatt			-1 096			-65 316
Skatt			-1 376			3 470
Periodens resultat			-2 472			-61 846

Typ av tjänster

TSEK	2018	2017
Systemförsäljning	234 902	163 418
Service och underhåll	67 738	68 050
Licenser	7 841	6 274
Operatörstjänster (Managed Services)	69 873	55 352
	380 354	293 094

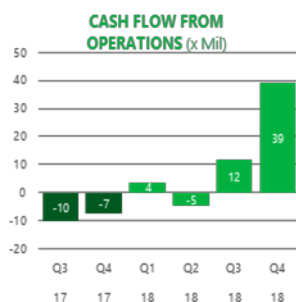
Nettoomsättningen per region

TSEK	2018	2017
Europa	172,219	179,012
Amerika	70,362	55,072
ME and APAC	137,774	59,010
	380,354	293,094

Kassaflöde

Likvida medel

Likvida medel uppgick vid periodens utgång till 76,6 miljoner kronor (58,9). De totala tillgängliga likvida medlen i slutet av perioden uppgick till 153,2 miljoner kronor (121,3), vilket då även inkluderade den outnyttjade checkkrediten.



Koncernens kreditavtal innehåller avtalsklausuler som förpliktar koncernen att uppnå vissa finansiella nyckeltal. Sensys Gatso har kommit överens med både SEB och Rabobank om nya finansiella nyckeltal för 2018 och framåt.

Kassaflöde från den löpande verksamheten

Under fjärde kvartalet hade Sensys Gatso ett positivt kassaflöde från den löpande verksamheten, vilket uppgick till 39,0 miljoner kronor (-7,3). För året var kassaflödet från den löpande verksamheten 49,3 miljoner kronor (-39,3). Sensys Gatso förväntar sig inte längre betalning avseende uppgörelsen om projektfordran som meddelades den 7 februari 2018. Denna fordran reserverades för fullt ut redan 2017.

Kassaflöde från investeringsverksamhet

Under fjärde kvartalet uppgick investeringar i anläggningstillgångar till 21,3 miljoner kronor (13,0).

ÖVRIG INFORMATION

Väsentliga händelser under kvartalet

- 2 okt – Sensys Gatso vinner operatörskontrakt (Managed Services) i Tyskland till ett uppskattat värde av 5 miljoner kronor över fem år
- 9 okt – Sensys Gatso får en order värd 5,8 miljoner kronor från Australien
- 26 okt – Sensys Gatso får grönt ljus för att aktivera sitt övervakningsprogram (Managed Services) mot oförsäkrade fordon (UVED) i Oklahoma, USA
- 29 okt – Valberedning utsedd och information om årsstämma 2019
- 31 okt – Sensys Gatso får order från Finland värd 5,6 miljoner kronor
- 28 nov – Sensys Gatso tilldelas kontrakt för övervakning av miljözon i Amsterdam till ett värde av 6 miljoner
- 3 dec – Sensys Gatso kan komma att uppleva störningar i leveranser under december 2018 på grund av brand hos en underleverantör
- 4 dec – Sensys Gatso Group lanserar FLUX, nästa generations skalbara plattform för trafiksäkerhet
- 17 dec – Sensys Gatso USA tilldelas kontrakt för hastighetssystem för skolzoner värt 32 mkr
- 19 dec – Sensys Gatso får order från Trafikverket värd 50 mkr
- 21 dec – Sensys Gatso erhåller kontraktsförlängning i Australien till ett värde av 4,5 miljoner kronor
- 28 dec – Sensys Gatso får en order från Kroatien värd 8,9 miljoner kronor

Väsentliga händelser tidigare under året

- 16 jan – Sensys Gatso utser ny CFO och CCO
- 24 jan – Sensys Gatso vinner 5-årigt operatörskontrakt i Ohio, USA, uppskattat värde 5 miljoner kronor
- 5 feb – Sensys Gatso erhåller order från Qatar värd 10 miljoner kronor
- 7 feb – Sensys Gatso har beslutat att göra en fullständig reservation på 5 miljoner kronor för en utestående projektfordran avseende leveranser i mellanöstern från 2016
- 23 feb – Sensys Gatso vinner upphandling i Finland, uppskattat ordervärde 30 miljoner kronor
- 22 mar – Sensys Gatso erhåller order från Mellanöstern för fordonsmonterade trafiksäkerhetssystem, potentiellt ordervärde 100 miljoner kronor
- 3 apr – Sensys Gatso förlänger kontrakt i Tuscaloosa, Alabama, uppskattat ordervärde cirka 5 miljoner kronor över tre år
- 3 apr – Sensys Gatso och Maitland i Florida förlänger kontrakt, uppskattat värde 5 miljoner kronor över tre år
- 24 apr – Sensys Gatso förlänger kontrakt i Winter Park, Florida, uppskattat ordervärde 8 miljoner kronor över tre år
- 2 maj – Sensys Gatso vinner order från Australien värd 9 miljoner kronor
- 2 maj – Högsta domstolen i Iowa, USA, upphäver beslutet från 2017 om att återkalla beslutet att tillåta Iowa Department of Transportation att reglera automatisk trafikövervakning i städerna
- 7 maj – Delstaten Iowa, USA, antar prioriterade lagförslag och avslutar 2018 års lagstiftningssession

- *11 maj* – Sensys Gatso erhåller kontrakt förlängning i Australien till ett värde av 16,2 miljoner kronor
- *17 maj* – beslut från årsstämma
- *21 maj* – Sensys Gatso skriver kontrakt för trafiksäkerhet i Finland, uppskattat kontraktsvärde 30 miljoner kronor över tre år
- *28 maj* – Sensys Gatso vinner operatörskontrakt i Upper Marlboro, Maryland, USA, uppskattat värde 9 miljoner kronor
- *28 maj* – Sensys Gatso erhåller tilldelningsbeslut för trafiksäkerhet i Belgien, uppskattat värde 27 miljoner kronor över fyra år
- *7 jun* – Sensys Gatso erhåller tilldelningsbeslut för genomsnittsmätningssystem i Nederländerna till ett värde av 66 miljoner kronor
- *22 jun* – Sensys Gatso övertar operatörstjänstkontrakt i New Miami, OH USA, uppskattat värde 18 miljoner kronor över en femårsperiod
- *16 jul* – Sensys Gatso övertar operatörskontrakt i USA till ett uppskattat värde av 8 miljoner kronor
- *16 jul* – Sensys Gatso tecknar avtal gällande system för genomsnittsmätning i Nederländerna. Ett tilläggsavtal till det ramavtal som tecknades den 7 juni
- *18 jul* – Sensys Gatso får en order värd 12 miljoner kronor från Australien med möjlighet till mer
- *18 jul* – Sensys Gatso tecknar ytterligare en order värd 25 miljoner kronor från Australien
- *25 jul* – Sensys Gatso vinner operatörskontrakt till ett uppskattat värde av 8 miljoner kronor
- *2 aug* – Sensys Gatso får en order värd 5,9 miljoner från Australien
- *21 aug* – Sensys Gatso får en order värd 16 miljoner kronor från Frankrike
- *22 aug* – Cedar Rapids, Iowa, återinför I-380 trafiksäkerhetsprogrammet
- *10 sep* – Aktieägarlån konverteras till 15 110 738 nya aktier till en konverteringskurs på 1,1583 kronor per aktie, totala antalet aktier efter konvertering uppgår till cirka 860 miljoner aktier
- *13 sep* – Sensys Gatso utser ny General Manager för dotterbolaget Sensys Gatso Sweden AB
- *24 sep* – Sensys Gatso levererar fordonsmonterade system till Saudi Arabien, en första order på 66 miljoner kronor under ramavtalet som tecknades den 22 mars 2018

Väsentliga händelser efter periodens utgång

- *7 jan* – Sensys Gatso levererar tredje delleranssen fordonsmonterade system till Saudiarabien
- *18 feb* – Sensys Gatso och staden Upper Marlboro, USA, har gjort en ömsesidig överenskommelse om att avsluta tecknat kontrakt

Alla bolagets pressmeddelanden finns på bolagets hemsida www.sensysgatso.com

Närståendetransaktioner

I samband med förvärvet av Gatso Beheer under 2015 ställdes det, som en del av köpeskillingen, ut en revers om cirka 6,8 miljoner euro. I enlighet med det pressmeddelande som offentliggjordes den 23 juni 2015 kan reversen under vissa förutsättningar konverteras till nya aktier i Sensys Gatso Group. Den första raten om 3 miljoner euro förföll till betalning den 31 juli 2018. Cirka 1,6 miljoner euro av den raten och konverterades, i enlighet med villkoren för reversen, till 15 110 738 nya aktier som emitterades till Gatso Special Products. Konverteringskursen uppgick till 1,1583 kr per aktie.

I övrigt har inga viktigare affärstransaktioner genomförts med närstående parter under den aktuella perioden.

Årsstämman 2019

Årsstämman 2019 kommer att äga rum torsdagen den 9 maj 2019 i Jönköping. Vänligen se www.sensysgatso.com/ för mer information om valberedning och hur aktieägare som önskar få ett ärende behandlat på årsstämman gör.

Hållbarhet

Sensys Gatso Group utvecklar, tillverkar, marknadsför och säljer systemlösningar och produkter som ökar trafiksäkerheten. I vår största produktkategori ingår automatiserade system för hastighets- och trafikljusövervakning som förhindrar trafikolyckor och därmed räddar liv och sparar samhällsresurser. Se mer information om vårt hållbarhetsarbete i årsredovisningen för 2017 som finns på www.sensysgatso.com.

För ytterligare information, vänligen kontakta:

Ivo Mönnink, CEO

e-post: i.monnink@sensysgatso.com

Detta är information som Sensys Gatso Group AB (publ) måste offentliggöra i enlighet med EU-förordningen om marknadsmissbruk. Informationen lämnades för publicering, genom den kontaktperson som angivits ovan, kl. 08.30 den 21 februari 2019.

KONCERNEN

Koncernens resultaträkning

	Okt - dec	Okt - dec	Jan - dec	Jan - Ddec
TSEK	2018	2017	2018	2017
Nettoomsättning	124 423	83 275	380 349	293 094
Kostnad för sålda varor	-73 546	-46 881	-218 834	-176 910
Bruttoresultat	50 877	36 394	161 515	116 184
Försäljningskostnader	-19 908	-21 249	-75 098	-83 528
Administrationskostnader	-11 386	-8 514	-38 579	-40 266
Utvecklingskostnader	-12 146	-11 873	-46 176	-47 105
Övriga rörelsekostnader/intäkter	-146	543	-1 073	-49
Rörelseresultat	7 291	-4 699	589	-54 764
Finansnetto	649	-4 350	-1 685	-10 552
Resultat före skatt	7 940	-9 049	-1 096	-65 316
Skatt	-129	-3 547	-1 376	3 470
Periodens resultat	7 811	-12 596	-2 472	-61 846
Resultat hänförligt till ägarna av Sensys Gatso Group AB	8 189	-10 429	-1 897	-58 067
Resultat hänförligt till innehav utan bestämmande inflytande	-378	-2 167	-575	-3 779
Övrigt totalresultat	7 811	-12 596	-2 472	-61 846
<i>Poster som kan komma att omgrupperas till resultaträkningen</i>				
Omräkningsdifferenser	947	9 435	18 587	-3 041
Övrigt totalresultat för perioden, netto efter skatt	947	9 435	18 587	-3 041
Periodens totalresultat	8 758	-3 161	16 115	-64 887
Antal aktier (tusental)	860 024	844 914	860 024	844 914
Resultat per aktie (kr)	0,01	-0,01	0,00	-0,07

Koncernens balansräkning

TSEK	31 dec 2018	31 dec 2017
Tillgångar		
Goodwill	251 257	239 166
Kundkontrakt och kundrelationer	24 076	35 459
Varumärke	14 654	16 191
Immateriella anläggningstillgångar	34 399	38 879
Materiella anläggningstillgångar	8 666	7 245
Anläggningstillgångar i verksamheter	33 340	27 856
Uppskjutna skattefordringar	37 417	38 439
Andra anläggningstillgångar	351	361
Kundfordringar	56 935	71 322
Varulager och pågående arbeten	71 864	62 510
Övriga omsättningstillgångar	22 097	27 910
Likvida medel	76 607	58 931
Summa tillgångar	631 663	624 269
Eget kapital och skulder		
Eget kapital	453 689	420 072
Långfristiga skulder	0	252
Långfristiga skulder till aktieägare	48 692	55 908
Avsättning	6 907	7 725
Uppskjutna skatteskulder	16 824	23 226
Kortfristiga skulder	0	10 200
Kortfristiga skulder till aktieägare	10 199	15 993
Leverantörsskulder	27 996	30 695
Övriga kortfristiga räntefria skulder	67 356	60 198
Summa eget kapital och skulder	631 663	624 269

Förändring av koncernens egna kapital

TSEK	Okt - dec 2018	Okt - dec 2017	Jan - dec 2018	Jan - dec 2017
Periodens ingång	444 931	324 897	420 072	386 623
Nyemission, netto	0	98 336	17 502	98 336
Nettoresultat för perioden	8 189	-10 429	-1 897	-58 067
Förändring av minoritetsintressen i dotterbolag	-378	-2 167	-575	-3 779
Övrigt totalresultat	947	9 435	18 587	-3 041
Periodens totalresultat	8 758	95 175	33 617	33 449
Periodens utgång	453 689	420 072	453 689	420 072

Kassaflödesanalys

	Okt - dec	Okt - dec	Jan - dec	Jan - dec
TSEK	2018	2017	2018	2017
Rörelseresultat	7 291	-4 699	589	-50 065
Ej kassaflödespåverkande poster	9 068	7 708	34 457	40 425
Finansiella poster	1 744	8 270	-486	-106
Skatt	-1 025	2 324	-310	766
Medel från den löpande verksamheten	17 078	13 603	34 249	-13 679
Förändringar i rörelsekapital	21 957	-20 905	15 058	-25 571
Kassaflöde från den löpande verksamheten	39 035	-7 302	49 307	-39 250
Kassaflöde från investeringsverksamheten	-8 541	-5 552	-21 314	-13 003
	30 494	-12 854	27 993	-52 253
Finansieringsverksamheter				
Nyemission	0	87 199	17 502	87 199
Återbetalning av lån	-152	-33	-266	-18 896
Återbetalning/utnyttjande av kreditfaciliteter	-16 128	-17 552	-10 200	10 049
Återbetalning av lån till aktieägare	0	-7 079	-17 502	0
Förändring i likvida medel	14 214	49 681	17 527	26 099
Likvida medel vid periodens början	62 388	10 330	58 931	31 643
Omräkningsdifferenser i likvida medel	5	-1 080	149	1 189
Likvida medel vid periodens slut	76 607	58 931	76 607	58 931

MODERBOLAGET

Moderbolagets resultaträkning

	Okt - dec	Okt - dec	Jan - dec	Jan - dec
TSEK	2018	2017	2018	2017
Övrig försäljning	2 768	1 174	7 840	6 275
Kostnad för sålda varor	0	0	0	0
Bruttoresultat	2 768	1 174	7 840	6 275
Administrationskostnader	-3 950	-1 904	-13 881	-18 062
Övriga rörelsekostnader/intäkter	0	-15	0	-10
Rörelseresultat	-1 182	-745	-6 041	-11 797
Finansnetto	-131	-1 600	-3 739	-2 645
Resultat före skatt	-1 313	-2 345	-9 780	-14 442
Skatt	0	0	-1 343	-2 984
Periodens resultat/Periodens totalresultat	-1 313	-2 345	-11 123	-17 426

Balansräkning

	31 dec	31 dec
TSEK	2018	2017
Immateriella anläggningstillgångar	3 824	0
Andelar i dotterbolag	413 952	413 952
Uppskjutna skattefordringar	19 761	21 104
Fordringar på koncernen	33 828	30 000
Övriga omsättningstillgångar	679	462
Likvida medel	21 389	37 404
Summa tillgångar	493 433	502 922
Eget kapital och skulder		
Eget kapital	451 783	445 042
Långfristiga skulder till aktieägare	28 141	36 209
Kortfristiga skulder till aktieägare	10 199	15 993
Leverantörsskulder	628	0
Leverantörsskulder från koncernen	81	450
Övriga kortfristiga räntefria skulder	2 601	5 228
Summa eget kapital och skulder	493 433	502 922

Förändring i eget kapital

	Okt - dec 2018	Okt - dec 2017	Jan - dec 2018	Jan - dec 2017
TSEK				
Periodens ingång	452 735	349 051	445 043	364 132
Nyemission, netto	0	98 336	17 502	98 336
Periodens resultat/Periodens totalresultat	-1 313	-2 325	-11 123	-17 406
Aktierelaterad ersättning	361	0	361	
Periodens utgång	451 783	445 042	451 783	445 042

KVARTALSINFORMATION

Koncernresultaträkning, kvartalsinformation

TSEK	2018			2017		
	Kv4	Kv3	Kv2	Kv1	Kv4	Kv3
Nettoomsättning	124 423	95 688	88 557	71 681	83 275	70 885
Kostnad för sålda varor	-73 546	-49 006	-49 587	-46 695	-46 881	-47 964
Bruttoresultat	50 877	46 682	38 970	24 986	36 394	22 921
Rörelsekostnader	-43 586	-37 896	-39 584	-39 860	-41 093	-41 114
Rörelseresultat	7 291	8 786	-614	-14 874	-4 699	-18 193
Finansnetto	649	-1 843	2 691	-3 182	-4 350	-810
Resultat före skatt	7 940	6 943	2 077	-18 056	-9 049	-19 003
Skatt	-129	-2 854	-3 375	4 982	-3 547	2 021
Periodens resultat	7 811	4 089	-1 298	-13 074	-12 596	-16 982

Nyckeltal och övrig information, kvartalsinformation

	2018			2017		
	Kv4	Kv3	Kv2	Kv1	Kv4	Kv3
Rörelsemarginal (%) 1)	0,06	0,09	Neg	Neg	Neg	Neg
Bruttomarginal (%) 2)	40,89	48,79	44,01	34,86	43,70	32,34
Vinstmarginal (%) 3)	0,06	0,04	Neg	Neg	Neg	Neg
Eget kapital per aktie (SEK) 4)5)	0,53	0,52	0,50	0,50	0,50	0,49
Kassaflöde per aktie (SEK) 6)	0,05	0,01	-0,01	0,00	-0,01	-0,02
Antal anställda 7)	195	188	178	170	169	167
Antal utestående aktier (tusental)	860 024	860 024	844 914	844 914	844 914	657 155
Soliditet (%)	71,82	72,90	70,25	66,78	67,29	58,69
Orderingång (Tkr)	143 941	100 689	182 856	52 798	156 322	59 423

- 1) Rörelseintäkter i förhållande till omsättning
- 2) Bruttomarginal i förhållande till omsättning
- 3) Resultat efter skatt i förhållande till omsättning
- 4) Avser resultat och eget kapital före och efter utspädning
- 5) Sensys Gatso har ett långsiktigt incitamentsprogram för VD som medför utspädningseffekt
- 6) Kassaflöde från verksamhet i förhållande till antal aktier
- 7) Totalt antal anställda vid periodens utgång

NOTER

Allmänt

Verksamhetens art

Sensys Gatso Group utvecklar, marknadsför, säljer och opererar världsledande systemlösningar och produkter för ökad trafiksäkerhet. I vår största produktkategori ingår automatiserade system för hastighets- och trafikljusövervakning som förhindrar trafikolyckor och därmed räddar liv och sparar samhällsresurser. Alla produkter bygger på vår unika målföljningsradar med hög precision, som ger hög rättssäkerhet. Marknaden för trafiksäkerhetssystem är en global nischmarknad med sund underliggande tillväxt.

Jämförelsestörande poster

Sensys Gatso Group AB har per den 1 januari 2017 flyttat över affärsverksamheten till det helägda dotterbolaget Sensys Gatso Sweden AB, vilket medför att moderbolagets verksamhet nu består i att äga och förvalta engagemanget i dotterbolagen samt ansvara för vissa nyckeluppgifter för koncernen. Delar av högsta ledningen är även representerade här.

EBITDA (Resultat före räntor, skatter, nedskrivningar och avskrivningar)

De immateriella anläggningstillgångarna, som hör samman med förvärvsprisallokeringen av förvärvet av Gatso Beheer BV, genererar betydande avskrivningsbelopp. På grund av detta anser vi att, för att bättre förstå den löpande verksamheten och tillväxten, det hjälper att beakta EBITDA vid jämförelser av resultatutvecklingen.

Volatilitet

Koncernens intäkter påverkas av systemförsäljningsbranschens volatilitet. Variationen av större och mindre kontrakt och tidpunkten då tillfällena uppstår kan få intäkterna under ett kvartal att påverkas avsevärt. För hjälp att förstå den löpande verksamheten och få ett bättre grepp om koncernens prestation anges kvartalsinformation för sex kvartal.

Risker och osäkerhet

Viktiga risker och osäkerheter för koncernen består främst i kommersiella risker gällande kunder och leverantörer, och finansiella risker i dess internationella affärsverksamhet på grund av förändringar i valutakurser och räntor, liksom likviditet, finansiering och kredit. Valutarisk uppstår också vid omräkning av utländska nettotillgångar och resultat. Sensys Gatso Groups övergripande mål är att i största möjliga mån undvika finansiellt risktagande, som kan uppkomma genom förändringar i valutakurser, räntenivåer och marknadspriser samt likviditets-, finansierings- och kreditrisker.

För mer information om bolagets risker, se not 25 i årsredovisningen för 2017. Inga väsentliga risker bedöms ha tillkommit utöver dessa.

Redovisningsprinciper

Sensys Gatso Group tillämpar International Financial Reporting Standards (IFRS) så som de antagits av EU. Denna delårsrapport har upprättats i enlighet med IAS 34 Delårsrapportering och Årsredovisningslagen.

Moderbolagets delårsrapport är upprättad i enlighet med Årsredovisningslagen och RFR 2 Redovisning för juridiska personer, utgiven av Rådet för finansiell rapportering.

De tillämpade redovisningsprinciperna överensstämmer med tidigare räkenskapsår, beskrivna i årsredovisningen för 2017 med tillägg för tillämpning av de nya IFRS-standarderna för IFRS 15 och 9.

Nya standarder, ändringar och tolkningar som tillämpas från och med 1 januari 2018

IFRS 15 "Intäkter från avtal med kunder" introducerar nya principer för redovisning av intäkter och ersätter IAS 18 "Intäkter" och IAS 11 "Entreprenadavtal" och tillhörande tolkningar.

Den nya standarden innehåller utförligare vägledning på många områden som tidigare inte ingått i tillämpliga IFRS, däribland redovisningsförfaranden för kontrakt med en eller flera parter, variabla ersättningar, kunders returrätt osv. Standarden har antagits av EU. Standarden har tillämpats från och med räkenskapsåret 2018.

Under 2017 hölls workshops och genomfördes en utredning för att identifiera potentiella skillnader mellan IAS 18 och IFRS 15.

Baserat på resultatet av ovanstående, genomfördes uppföljningar och analyser med hjälp av en femstegsmodell i IFRS 15. Mot bakgrund av denna analys har företaget bedömt att inga väsentliga skillnader förelåg mellan tidigare tillämpade redovisningsprinciper och instruktionerna för identifikation av avtalsåtaganden och allokering av transaktionspriset i IFRS 15 och den tidigare redovisningsstandard IAS 18. I likhet med de befintliga principerna kommer produktförsäljning att redovisas när överföringen av risker förknippade med avtalet har genomförts, vilket enligt den utförda konsekvensanalysen också uppfyller kriterierna för överföringen av kontroll enligt IFRS 15. Följaktligen blir slutsatsen att introduktionen av IFRS 15 inte fick någon väsentlig effekt på koncernens finansiella ställning. Koncernen har valt att tillämpa den modifierade övergångsmetoden för tillämpning av IFRS 15 från 1 januari 2018. Detta påverkar endast upplysningskraven som måste uppfyllas.

IFRS 9, "Finansiella instrument", hanterar klassificering, värdering och redovisning av finansiella tillgångar och skulder. IFRS 9 kommer att ersätta vägledningen i IAS 39 som avser klassificering och värdering av finansiella instrument. Standarden behåller men förenklar värderingsmodellerna och innehåller tre huvudsakliga värderingskategorier för finansiella tillgångar: upplupet anskaffningsvärde, verkligt värde över totalresultatet och verkligt värde över resultaträkningen. Klassificeringen baseras på enhetens affärsmodell och typ av kontraktuella kassaflöden från den finansiella tillgången. Det finns nu också en förväntad förlustmodell som ersätter den faktiska förlustmodell som används i IAS 39. För finansiella skulder finns det inga betydande förändringar beträffande klassificering och värdering. Reglerna för säkringsredovisning har ändrats. Standarden börjar gälla den 1 januari 2018, men ingen omräkning av jämförelseperioderna har skett. IFRS 9 fick inte någon väsentlig effekt på koncernens finansiella rapporter.

Nya standarder, ändringar och tolkningar som ännu inte har tillämpats

IFRS 16 "Leasing", som utgavs under 2016, ersätter IAS 17 "Leasing" och ska tillämpas från och med 1 januari 2019. Enligt den nya standarden ska alla hyreskontrakt med en nyttjanderätt, med vissa undantag, redovisas som tillgångar med motsvarande leasingkulder i balansräkningen. Jämfört med nuvarande redovisning av operationell leasing kommer detta även att få effekter på klassificering och tidpunkt för utgifter, och följaktligen också på klassificeringen mellan kassaflödet från den löpande verksamheten och kassaflödet från finansieringsverksamheten. En viktig aspekt som Sensys Gatso beaktat vid sin genomgång av den nya standarden är om övergångsregler ska tillämpas, till exempel den förenklade metoden, som skulle innebära att den ackumulerade effekten av att initialt tillämpa standarden redovisas på den första tillämpningsdagen och att jämförelsetalen inte behöver räknas om.

Baserat på genomförd analys under 2018 uppskattas effekten av ändrade redovisningsprinciper för hyreskontrakt med nyttjanderätt och leasingkulder i balansräkningen uppgå till cirka 29,5 miljoner kronor. Implementeringen av den nya redovisningsstandard beräknas påverka EBITDA-resultatet positivt med cirka 8,8 miljoner kronor.

För mer information om tillämpade redovisningsprinciper, se Sensys Gatsos hemsida.

För definitioner av nyckeltal hänvisas till avlämnad årsredovisning för 2017, vilken finns tillgänglig på företags hemsida www.sensysgatso.com

FINANSIELL INFORMATION

Inbjudan till presentation för press och analytiker

Den 21 februari kl. 9:30 presenterar VD Ivo Mönnink och finansdirektör Simon Mulder bokslutskommunikén för 2018 och besvarar frågor i en telefonkonferens. Presentationen går att följa online via länk via Sensys Gatsos hemsida: www.sensysgatso.com eller via <https://digital.vevent.com/rt/fronto2~sensys-q4-2018>

För att följa sändningen måste du registrera dig. Registreringen görs med en e-post-adress på registreringssidan som visas när du klickar på den angivna länken ovan.

Det går även att lyssna på presentationen och ställa frågor över telefon; registrera på något av följande två sätt:

Förhandsregistrering via webblänk

För att delta i telefonkonferensen, förhandsregistrera dig helst i god tid i förväg via följande länk:

<http://emea.directeventreg.com/registration/7974646>

Öppna länken och följ anvisningarna. Efter genomförd registrering sänds en bekräftelse till den e-mailadress som angivits vid registreringen. Detta meddelande innehåller telefonnummer och en kod (lösenord för live-event). Ring upp det angivna numret. För att delta i konferensen, slå in koden följt av "#" när du ombes gör så.

Direkt via telefon:

Istället för att registrera sig online och delta i mötet via telefonkonferens, kan även följande telefonnummer ringas:

Sverige: 08-566 194 25

USA: +1 9 175 039 901

Storbritannien: +44 (0) 844 571 89 31

Du kommer att bli ombedd att slå in en eventkod; ignorera detta och vänta istället (1–2 minuter) tills du hör en operatörsröst. Ange nu ditt: Konferens-ID: **7974646** eller "Sensys" för att registrera.

Vänligen ring 10 minuter före utsatt tid.

Presentationen kommer att publiceras på hemsidan i anslutning till denna rapport.

Finanskalender

Kommande rapporttillfällen

Delårsrapport, januari – mars 2019	25 april 2019
Årsstämma, 2019	9 maj 2019
Delårsrapport, januari – juni 2019	29 augusti 2019
Delårsrapport, januari – september 2019	28 november 2019

Sensys Gatso Group AB

Kontorsadress Vasavägen 3c,
554 54 Jönköping
Postadress Box 2174
550 02 Jönköping
Sverige

T +46 36 34 29 80

F +46 36 12 56 99

info@sensysgatso.com

www.sensysgatso.com

Organisationsnummer

556215-4459

Momsregistreringsnummer

SE556215445901

Huvudkontor Jönköping