

Juli–september 2018

- Nettoomsättning 95,7 Mkr (70,9)
- Orderingång 100,7 Mkr (59,4)
- EBITDA 18,2 Mkr (-8,9)
- EBIT Rörelseresultat 8,8 Mkr (-18,2)
- Totalresultat 1,2 Mkr (-25,0)
- Resultat per aktie, före och efter utspädning, 0,00 kronor (-0,03)
- Kassaflödet från den löpande verksamheten uppgick till 11,6 Mkr (-10,2)

Januari–september 2018

- Nettoomsättning 255,9 Mkr (209,8)
- Orderingång 336,3 Mkr (192,6)
- EBITDA 20,9 Mkr (-21,3)
- EBIT Rörelseresultat -6,7 Mkr (-50,1)
- Totalresultat 7,4 Mkr (-61,7)
- Resultat per aktie, före och efter utspädning, -0,01 kronor (-0,07)
- Kassaflödet från den löpande verksamheten uppgick till 10,3 Mkr (-31,9)

VD-KOMMENTAR

Ett starkt kvartal med hög aktivitet

Under tredje kvartalet ökade nettoomsättningen med 35 procent till 95,7 miljoner kronor (70,9). För årets tre första kvartal ökade nettoomsättningen med 22 procent till 255,9 miljoner kronor (209,8). Den starka orderingsgången som startade under fjärde kvartalet 2017 bidrog till försäljningstillväxten under tredje kvartalet 2018. Aktiviteten var hög och orderingsgången fortsatte att vara stark för tredje kvartalet. Orderingsgången för tredje kvartalet uppgick till 100,7 miljoner (59,4). Nya order och tilldelningar av ramavtal kom från Australien, Nederländerna, Frankrike, Saudi Arabien och USA. Försäljningstillväxten i kombination med noggrann kostnads kontroll gjorde att rörelseresultatet, EBITDA, ökade till 18,2 miljoner (-8,9). För årets tre första kvartal redovisade vi ett rörelseresultat, EBITDA, på 20,9 miljoner (-21,3). Resultatförbättringen det här kvartalet kom från operatörstjänster (Managed Services) i en stark USA-marknad.

Skalbarhet i USA-marknaden

Marknadsstrategin i USA är fokuserad på Operatörstjänster (Managed Services) som omfattar mjukvara, utrustning, underhåll och service. Våra mjukvaruprodukter Puls och Xilium hjälper kunderna att hantera trafikdata och erbjuder en back-office funktion. Genom back-office funktionaliteten får kunderna flexibla lösningar för att hantera hela processen, från analys av överträdelser, utskick av bevis, till inkassohantering av böter. Den skalbara mjukvaruplattformen ger möjligheter att utveckla erbjudandet till nya tjänsteområden som exempelvis oförsäkrade fordon och parkeringsövervakning. Under kvartalet förnyades löpande kundavtal för underhåll och service. Förlängningen av dessa hyresavtal medförde endast mindre investeringar i ny utrustning för Sensys Gatso. Ett flertal nya avtal för Operatörstjänster (Managed Services) tecknades i USA samtidigt som staten Iowa beslutade om att återuppta programmet för hastighetskontroll. Efter periodens utgång så fick vi slutligen grönt ljus för att sätta igång programmet för övervakning av oförsäkrade fordon i staten Oklahoma. Detta kontrakt för Operatörstjänster (Managed Services) vann vi i november 2017 och vi har påbörjat leveransen av tjänsten i november 2018.

Hög bruttomarginal och kostnaderna under kontroll

Intäkter från löpande kundavtal ökade vår bruttomarginal till 49 procent (32) för tredje kvartalet och till 43 procent (38) för årets tre första kvartal. Vi är verksamma i konkurrensutsatta marknader där det är vanligt med offentliga upphandlingar vilket medför en oförutsägbarhet kring cyklerna för upphandling av nya ramavtal. Noggrann kostnads kontroll är fortsatt en prioritering. Under kvartalet hade vi fokus på att minska omkostnaderna, de indirekta kostnaderna, och kostnadsnivån var stabil på cirka 40 miljoner för tredje kvartalet. Under årets tre första kvartal

INNEHÅLL

VD-kommentar	2
Finansiell sammanfattning	4
Övrig information	10
Koncernen	13
Moderbolaget	16
Kvartalsinformation	17
Noter	18
Finansiell information	20

ökade antalet medarbetare från 154 till 168. De nya medarbetarna hör till supportfunktioner för den ökade affärsaktiviteten i USA och kostnaderna ingår i direkta kostnader.

Ständig innovation

På årsstämman berättade vi om att vi fortsätter vår innovationsresa. Vårt globala utvecklingsteam har arbetat med att ta fram en ny flexibel och skalbar plattform för att skapa vår bästa lösning någonsin. Den nya plattformen kommer att visas för första gången på Gulf Traffic i Dubai 2018 i december. Investeringen i utveckling av den nya plattformen har kapitaliserats i balansräkningen under övriga anläggningstillgångar.

Likvida medel och solid finansiell ställning

Tillgängliga likvida medel vid slutet av kvartalet var 122,4 miljoner (53,9). Under kvartalet hade vi en stark resultatutveckling i verksamheten samtidigt som rörelsekapitalet användes effektivt. Det resulterade i ett positivt kassaflöde från verksamheten på 11,6 miljoner (-10,2) för kvartalet och 10,2 miljoner (-31,9) för de tre första kvartalen. Vi hade vid utgången av kvartalet en solid finansiell ställning. Efter en nettovinst i kvartalet och konvertering av aktieägarlån uppgick soliditeten till 73 procent (53) vid utgången av kvartalet.

Framtiden

Aktivitet skapar resultat. Den starka orderingången som började i fjärde kvartalet 2017 fortsatte under årets tre första kvartal. Våra dedikerade team i Europa och USA drev fram resultatutvecklingen under tredje kvartalet. Under fjärde kvartalet har nya order från kunder i Tyskland, Frankrike och Australien kommit in. Vi ser ett fortsatt stort intresse för övervakningstjänster. Affärsmixen förbättrades över både geografier och typer av tjänster. Vår verksamhet är global och handlar om att rädda liv i trafiken. Med ett starkt arv, och motiverade medarbetare, kommer vi att fortsätta att vara en stark affärspartner för att skapa innovativa lösningar för hållbara städer, säkra landsvägar och motorvägar. Med ökad försäljning och noggrann kostnadskontroll strävar vi efter en successiv förbättring av vår lönsamhet.

Ivo Mönnink,
VD, Sensys Gatso Group

FINANSIELL SAMMANFATTNING

Nyceltal

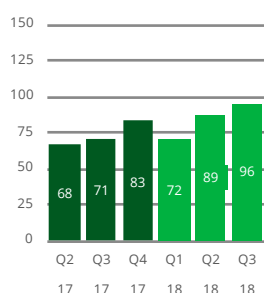
	Juli - sept 2018	Juli - sept 2017	Jan - sept 2018	Jan - sept 2017	Jan - dec 2017
TSEK					
Nettoomsättning	95 688	70 885	255 926	209 817	293 094
Orderingång	100 689	59 423	336 343	192 596	348 918
Bruttomarginal (%)	48,8	32,3	43,2	38,0	39,6
Rörelseresultat, EBIT	8 786	-18 193	-6 702	-50 065	-54 764
Rörelsemarginal, EBIT (%)	9,2	Neg	Neg	Neg	Neg
EBITDA	18 241	-8 914	20 859	-21 256	-15 864
Periodens resultat	4 089	-16 982	-10 281	-49 249	-61 846
Resultat per aktie (kr)	0,00	-0,03	-0,01	-0,07	-0,07
Kassaflöde från löpande verksamhet	11 649	-10 184	10 272	-31 949	-39 250

EBITDA

	Juli - sept 2018	Juli - sept 2017	Jan - sept 2018	Jan - sept 2017	Jan - dec 2017
TSEK					
Rörelseresultat	8 786	-18 193	-6 702	-50 065	-54 764
Avskrivning av materiella och immateriella anläggningstillgångar	3 723	4 025	10 899	12 452	17 175
Avskrivning av förvärvade immateriella tillgångar 1)	5 732	5 254	16 662	16 357	21 725
EBITDA	18 241	-8 914	20 859	-21 256	-15 864

1) Avskrivning av immateriella anläggningstillgångar redovisas som del av förvärvet av Gatso Beheer BV.

SALES (x Mil)



KONCERNEN

Juli–september 2018

Nettoomsättningen för tredje kvartalet uppgick till 95,7 miljoner kronor (70,9) och bestod huvudsakligen av leveranser och tjänster till kunder i Mellanöstern, USA och Australien samt ett flertal mindre order från befintliga kunder runt om i världen. Segmentet Systemförsäljning (System Sales) bidrog med 77,4 miljoner kronor (59,1), och Operatörstjänster (Managed Services) bidrog med 23,3 miljoner kronor (11,9) till tredje kvartalets nettoomsättning, vilket inkluderar transaktioner mellan segmenten.

Kvartalets bruttomarginal var 48,8 procent (32,3).

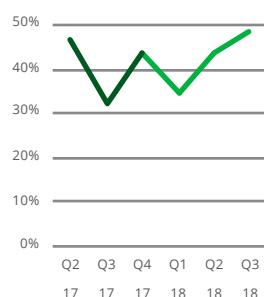
Orderingången under tredje kvartalet uppgick till totalt 100,7 miljoner kronor (59,4) och bestod huvudsakligen av order från våra kunder i USA, Australien och Frankrike samt ett flertal mindre ordrar. Därutöver har vi erhållit tilldelningsbeslut i en upphandling i Australien med ett potentiellt totalt ordervärde på 70,0 miljoner kronor.

Rörelsekostnaderna uppgick till 37,9 miljoner kronor (41,1) och inkluderar avskrivningar på immateriella tillgångar uppkomna i samband med förvärv, till ett värde av 5,7 miljoner kronor.

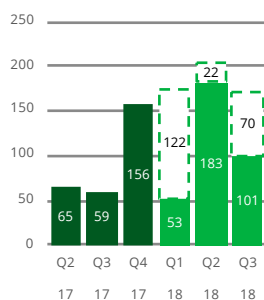
Rörelseresultatet (EBIT) för tredje kvartalet uppgick till 8,8 miljoner kronor (-18,2) och resultatet efter skatt var 4,1 miljoner kronor (-17,0).

Under tredje kvartalet uppgick investeringar i anläggningstillgångar till 6,0 miljoner kronor (4,6) och avser främst investering i utrustning som hyrs ut dvs anläggningstillgångar i verksamheten.

GROSS MARGIN (%)



ORDER INTAKE (x Mil)



Januari–september 2018

Nettoomsättningen för årets tre första kvartal uppgick till 255,9 miljoner kronor jämfört med 209,8 miljoner kronor under motsvarande period 2017. Segmentet Systemförsäljning (System Sales) bidrog med 209,1 miljoner kronor (169,8) och Operatörstjänster (Managed Services) bidrog med 56,6 miljoner kronor (43,9) till nettoomsättningen, vilket inkluderar transaktioner mellan segmenten.

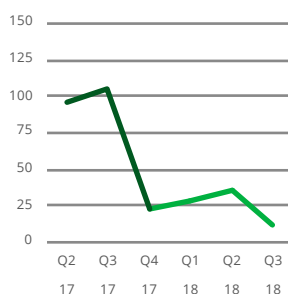
Periodens bruttomarginal var 43,2 procent (38,0). Den ökade marginalen berodde på en relativt hög försäljning inom segmentet Systemförsäljning.

Rörelsekostnaderna uppgick till 117,3 miljoner kronor för perioden januari till september 2018 jämfört med 129,9 miljoner kronor motsvarande period 2017. Företagets totala avskrivningar för perioden från januari till september 2018 uppgick till 27,6 miljoner kronor jämfört med 28,8 miljoner kronor i samma period 2017.

Investeringar

Under årets tre första kvartal uppgick investeringar i anläggningstillgångar till 12,8 miljoner kronor (7,4), varav 8,8 miljoner kronor (4,7) avser materiella anläggningstillgångar och 3,6 miljoner kronor (2,7) gäller immateriella anläggningstillgångar. Investeringarna i materiella anläggningstillgångar avser i huvudsak modernisering av testanläggningen i Haarlem i Nederländerna och delar av kontoren samt investeringar i utrustning som hyrs ut, dvs anläggningstillgångar i verksamheten.

NET INTEREST BARING
DEBTS (x Mil)



Finansiell ställning

Koncernens egna kapital uppgick vid utgången av perioden till 444,9 miljoner kronor (324,9), vilket gav en soliditet på 73,1 procent (58,7). Räntebärande nettoskuld uppgick till 12,8 miljoner kronor (105,6). Den räntebärande nettoskulden påverkades av nyemissionen under fjärde kvartalet 2017 som resulterade i ett nettokassaflöde om 87,2 miljoner kronor. I september konverterades den kortfristiga delen av aktieägarlånet till aktier motsvarande 15 110 738 nya aktier. Konverteringskursen var 1,1583 SEK per aktie.

TSEK	30 sept 2018	30 sept 2017	31 dec 2017
Kortfristiga skulder	26 308	63 531	26 193
Långfristiga skulder	48 836	52 442	56 160
Likvida medel	-62 388	-10 330	-58 931
Nettoskuldsättning	12 756	105 643	23 422

Sensys Gatso-aktien

Antalet aktier vid periodens utgång var 860 024 407 (657 155 077). Genomsnittligt antal aktier under perioden var 845 728 771 (657 155 077). Tabellen nedan visar de fem största aktieägarna i bolaget per den 30 september 2018. Familjen som grundade Gatso som förvärvades av Sensys Traffic AB 2015 är bolagets största ägare med 19 procent (BNP). Källa: Euroclear

SHARE PRICE



#	Aktieägare	Antal aktier	Andel av kapital och röster, %
1	BNP PARIBAS SEC SERVICES PARIS	164,533,215	19.13
2	FÖRSÄKRINGSAKTIEBOLAGET, AVANZA PENSION	36,021,689	4.19
3	BNY MELLON SAVV (FORMER BNY)	27,662,968	3.22
4	WALL, PER	23,000,000	2.67
5	BERGSTRAND, INGER	21,004,714	2.44

#	Land	Andel av kapital och röster, %
1	Sverige	67.9
2	Nederländerna	19.2
3	USA	4.3
4	Belgien	3.4
5	Storbritannien	1.2
6	Övirga	4.0

Personal

Genomsnittligt antal heltidsanställda var 168 personer (154). Antalet anställda vid periodens slut var 188 (167) varav en del är deltidsanställda, vilket kan jämföras med 169 vid slutet av 2017. Personalökningen beror främst på en utökning av driftspersonalen i USA för att starta igång nya program

Affärssegment

De två IFRS-segment som används för internredovisning och styrning av företagets olika verksamheter är Systemförsäljning och Operatörstjänster s.k. Managed Services.

Systemförsäljning (System Sales)

Systemförsäljningen uppgick till 77,4 miljoner kronor (59,1) under tredje kvartalet 2018. Systemförsäljningen för året tre första kvartal 2018 uppgick till 209,1 miljoner kronor jämfört med 169,8 miljoner kronor under året första tre kvartal 2017. Av orderingen för de tre första kvartalen var 18 procent av ordervärdet löpande avtal för service och underhåll, dvs återkommande intäkter.

Försäljningen inom systemförsäljningen består främst av engångsförsäljning av system samt återkommande intäkter från service och underhåll av sålda system. I detta segment utgör service och underhåll en stabil inkomst jämnt fördelad över året. Engångsförsäljningen av system under 2018 avser systemförsäljning till Mellanöstern, Östeuropa och återkommande order från våra befintliga kunder.

Orderingen för segmentet Systemförsäljning uppgick till 84,7 miljoner kronor i kvartalet (41,5). Under årets tre första kvartal uppgick orderingen för segmentet till 266,4 miljoner kronor och utgjorde huvudsakligen order från våra kunder i Nederländerna, Mellanöstern och Australien. Under kvartalet har vi erhållit tilldelningsbeslut i en upphandling i Australien på 70,0 miljoner kronor.

Segmentets EBITDA var 9,3 miljoner kronor (-9,1) under tredje kvartalet. Jämfört med tredje kvartalet 2017 är detta en förbättring av EBITDA med 18,4 miljoner kronor. EBITDA för de tre första kvartalen uppgick till 4,3 miljoner kronor, att jämföra med -30,7 miljoner kronor 2017. Denna resultatförbättring beror främst på en kombination av lägre kostnadsbas och högre försäljning.

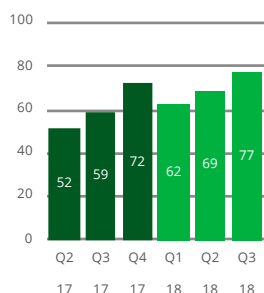
Operatörstjänster (Managed Services)

Försäljningen inom operatörstjänster (Managed Services) uppgick till 23,2 miljoner kronor (12,0) under tredje kvartalet 2018. Försäljningen inom operatörstjänster (Managed Services) för årets första tre kvartal uppgick till 56,6 miljoner kronor (43,9). Försäljningsökningen förklaras av att flera nya program startades upp under 2018, intensifierad indrivning av förfallna fordringar och att staten Iowa i USA återupptog sitt fortkörningsprogram. Under kvartalet har bolaget tilldelats två nya kontrakt till ett värde på totalt 16 miljoner kronor med en avtalstid på fem år.

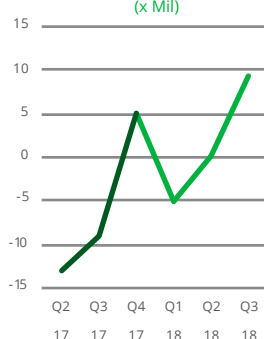
Segmentets EBITDA uppgick till 9,0 miljoner kronor (0,2) under tredje kvartalet, en förbättring med 8,8 miljoner kronor, EBITDA för årets första tre kvartal uppgick till 16,6 miljoner kronor jämfört med 9,5 miljoner kronor 2017.

Segmentet Operatörstjänster omfattar även kostnader för utveckling av programvaror.

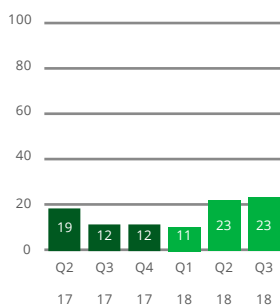
SALES SYSTEM SALES
(x Mil)



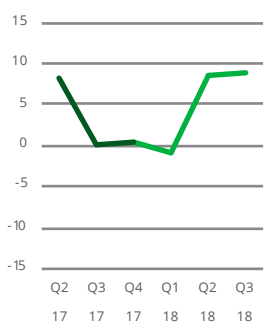
EBITDA SYSTEM SALES
(x Mil)



SALES MANAGED SERVICES (x Mil)

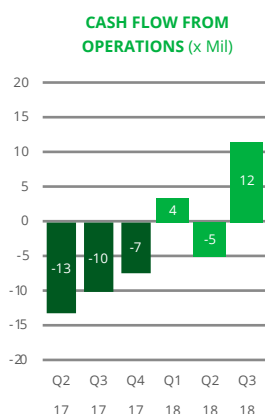


EBITDA MANAGED SERVICES (x Mil)



Tkr	Juli-september 2018			Juli-september 2017		
	System-försäljning	Operatörs-tjänster	Summa	System-försäljning	Operatörs-tjänster	Summa
Total nettoomsättning per affärssegment	77,459	23,280	100,739	59,105	11,950	71,055
Intern nettoomsättning	-4,515	-536	-5,051	-181	0	-181
Summa nettoomsättning	72,944	22,744	95,688	58,924	11,950	70,874
EBITDA	9,290	8,951	18,241	-9,114	200	-8,914
Avskrivningar och nedskrivningar	-855	-8,600	-9,455	-2,378	-6,901	-9,279
Rörelseresultat	8,435	351	8,786	-11,492	-6,701	-18,193
Finansnetto			-1,843			-810
Resultat före skatt			6,943			-19,003
Skatt			-2,854			2,021
Periodens resultat			4,089			-16,982

Tkr	Jan-sep 2018			Jan-sep 2017		
	System-försäljning	Operatörs-tjänster	Summa	System-försäljning	Operatörs-tjänster	Summa
Total nettoomsättning per affärssegment	209,081	56,558	265,639	169,798	43,929	213,727
Intern nettoomsättning	-6,115	-3,593	-9,708	-3,919	0	-3,919
Summa nettoomsättning	202,966	52,965	255,931	165,879	43,929	209,808
EBITDA	4,293	16,566	20,859	-30,708	9,453	-21,255
Avskrivningar och nedskrivningar	-8,089	-19,472	-27,561	-6,750	-22,060	-28,810
Rörelseresultat	-3,796	-2,906	-6,702	-37,458	-12,607	-50,065
Finansnetto			-2,334			-6,201
Resultat före skatt			-9,036			-56,266
Skatt			-1,245			7,017
Periodens resultat			-10,281			-49,249



Kassaflöde

Likvida medel

Likvida medel uppgick vid periodens utgång till 62,3 miljoner kronor (10,3). De totala tillgängliga likvida medlen i slutet av perioden uppgick till 122,4 miljoner kronor (53,9), vilket då även inkluderade den outnyttjade checkkrediten.

Koncernens kreditavtal innehåller avtalsklausuler som förpliktar koncernen att uppnå vissa finansiella nyckeltal. Sensys Gatso har kommit överens med både SEB och Rabobank om nya finansiella nyckeltal för 2018 och framåt.

Kassaflöde från den löpande verksamheten

Under tredje kvartalet hade Sensys Gatso ett positivt kassaflöde från den löpande verksamheten, vilket uppgick till 11,6 miljoner kronor (-10,2). För årets tre första kvartal var kassaflödet från den löpande verksamheten 10,3 miljoner kronor (-31,9).

Kassaflöde från investeringsverksamhet

Under tredje kvartalet uppgick investeringar i anläggningstillgångar till 6,0 miljoner kronor (0,9).

ÖVRIG INFORMATION

Väsentliga händelser under kvartalet

- 16 jul - Sensys Gatso övertar operatörskontrakt i USA till ett uppskattat värde av 8 miljoner kronor
- 16 jul - Sensys Gatso tecknar avtal gällande system för genomsnittsmätning i Nederländerna. Ett tilläggsavtal till det ramavtal som tecknades den 7 juni.
- 18 jul - Sensys Gatso får en order värd 12 miljoner kronor från Australien med möjlighet till mer
- 18 jul - Sensys Gatso tecknar ytterligare en order värd 25 miljoner kronor från Australien.
- 25 jul - Sensys Gatso vinner operatörskontrakt till ett uppskattat värde av 8 miljoner kronor
- 2 aug - Sensys Gatso får en order värd 5,9 miljoner från Australien
- 21 aug - Sensys Gatso får en order värd 16 miljoner kronor från Frankrike
- 22 aug - Cedar Rapids, Iowa, återinför I-380 trafiksäkerhetsprogrammet
- 10 sep - Aktieägarlån konverteras till 15 110 738 nya aktier till en konverteringskurs på 1,1583 kronor per aktie, totala antalet aktier efter konvertering uppgår till cirka 860 miljoner aktier.
- 13 sep - Sensys Gatso utser ny General Manager för dotterbolaget Sensys Gatso Sweden AB
- 24 sep - Sensys Gatso levererar fordonsmonterade system till Saudi Arabien, en första order på 66 miljoner kronor under ramavtalet som tecknades den 22 mars 2018.

Väsentliga händelser tidigare under året

- 16 jan - Sensys Gatso utser ny CFO och CCO
- 24 jan - Sensys Gatso vinner 5-årigt operatörskontrakt i Ohio, USA, uppskattat värde 5 miljoner kronor.
- 5 feb - Sensys Gatso erhåller order från Qatar värd 10 miljoner kronor.
- 7 feb - Sensys Gatso har beslutat att göra en fullständig reservation på 5 miljoner kronor för en utestående projektfordran avseende leveranser i mellanöstern från 2016.
- 23 feb - Sensys Gatso vinner upphandling i Finland, uppskattat ordervärde 30 miljoner kronor.
- 22 mar - Sensys Gatso erhåller order från Mellanöstern för fordonsmonterade trafiksäkerhetssystem, potentiellt ordervärde 100 miljoner kronor.
- 3 apr - Sensys Gatso förlänger kontrakt i Tuscaloosa, Alabama, uppskattat ordervärde cirka 5 miljoner kronor över tre år.
- 3 apr - Sensys Gatso och Maitland i Florida förlänger kontrakt, uppskattat värde 5 miljoner kronor över tre år.
- 24 apr - Sensys Gatso förlänger kontrakt i Winter Park, Florida, uppskattat ordervärde 8 miljoner kronor över tre år.
- 2 maj - Sensys Gatso vinner order från Australien värd 9 miljoner kronor.
- 2 maj - Högsta domstolen i Iowa, USA, upphäver beslutet från 2017 om att återkalla beslutet att tillåta Iowa Department of Transportation att reglera automatisk trafikövervakning i städerna.
- 7 maj - Delstaten Iowa, USA, antar prioriterade lagförslag och avslutar 2018 års lagstiftningssession.

- 11 maj – Sensys Gatso erhåller kontrakt förlängning i Australien till ett värde av 16,2 miljoner kronor.
- 17 maj – beslut från årsstämma
- 21 maj – Sensys Gatso skriver kontrakt för trafiksäkerhet i Finland, uppskattat kontraktsvärde 30 miljoner kronor över tre år.
- 28 maj – Sensys Gatso vinner operatörskontrakt i Upper Marlboro, Maryland, USA, uppskattat värde 9 miljoner kronor.
- 28 maj – Sensys Gatso erhåller tilldelningsbeslut för trafiksäkerhet i Belgien, uppskattat värde 27 miljoner kronor över fyra år.
- 7 jun – Sensys Gatso erhåller tilldelningsbeslut för genomsnittsmätningssystem i Nederländerna till ett värde av 66 miljoner kronor.
- 22 jun – Sensys Gatso övertar operatörstjänstkontrakt i New Miami, OH USA, uppskattat värde 18 miljoner kronor över en femårsperiod.

Väsentliga händelser efter periodens utgång

- 2 okt - Sensys Gatso vinner operatörskontrakt (Managed Services) i Tyskland till ett uppskattat värde av 5 miljoner kronor över fem år
- 9 okt - Sensys Gatso får en order värd 5,8 miljoner kronor från Australien
- 26 okt - Sensys Gatso får grönt ljus för att aktivera sitt övervakningsprogram (Managed Services) mot oförsäkrade fordon (UVED) i Oklahoma, USA
- 29 okt - Valberedning utsedd och information om årsstämma 2019
- 31 okt - Sensys Gatso får order från Finland värd 5,6 miljoner kronor

Alla bolagets pressmeddelanden finns på bolagets hemsida www.sensysgatso.com

Närståendetransaktioner

I samband med förvärvet av Gatso Beheer under 2015 ställdes det, som en del av köpeskillingen, ut en revers om cirka 6,8 miljoner euro. I enlighet med det pressmeddelande som offentliggjordes den 23 juni 2015 kan reversen under vissa förutsättningar konverteras till nya aktier i Sensys Gatso Group. Den första raten om 3 miljoner euro förföll till betalning den 31 juli 2018. Cirka 1,6 miljoner euro av den raten och konverterades, i enlighet med villkoren för reversen, till 15 110 738 nya aktier som emitterades till Gatso Special Products. Konverteringskursen uppgick till 1,1583 kr per aktie. Efter att de nya aktierna registrerats uppgår antalet aktier och röster i Sensys Gatso Group till 860 024 407, vilket innebar en utspädning om 1,79 procent av antalet aktier och röster i bolaget.

I övrigt har inga viktigare affärstransaktioner genomförts med närstående parter under den aktuella perioden.

Årsstämman 2019

Årsstämman 2019 kommer att äga rum torsdagen den 9 maj 2019 i Jönköping. Vänligen se www.sensysgatso.com/ för mer information om valberedning och hur aktieägare som önskar få ett ärende behandlat på årsstämman gör.

Hållbarhet

Sensys Gatso Group utvecklar, tillverkar, marknadsför och säljer systemlösningar och produkter som ökar trafiksäkerheten. I vår största produktkategori ingår automatiserade system för hastighets- och trafikljusövervakning som förhindrar trafikolyckor och därmed räddar liv och sparar samhällsresurser. Se mer information om vårt hållbarhetsarbete i årsredovisningen för 2017 som finns på www.sensysgatso.com.

Revisorernas granskning

Denna delårsrapport har varit föremål för översiktlig granskning. Granskningsrapporten finns på sidan 21.

För ytterligare information, vänligen kontakta:

Ivo Mönnink, CEO
e-post: i.monnink@sensysgatso.com

Detta är information som Sensys Gatso Group AB (publ) måste offentliggöra i enlighet med EU-förordningen om marknadsmissbruk. Informationen lämnades för publicering, genom den kontaktperson som angivits ovan, kl. 08.30 den 22 november 2018.

KONCERNEN

Koncernens resultaträkning

TSEK	Juli - sept 2018	Juli - sept 2017	Jan - sept 2018	Jan - sept 2017	Jan - dec 2017
Nettoomsättning	95 688	70 885	255 926	209 817	293 094
Kostnad för sålda varor	-49 006	-47 964	-145 288	-130 029	-176 910
Bruttoresultat	46 682	22 921	110 638	79 788	116 184
Försäljningskostnader	-17 563	-20 202	-55 190	-62 279	-83 528
Administrationskostnader	-9 419	-9 659	-27 193	-31 749	-40 266
Utvecklingskostnader	-10 739	-10 988	-34 030	-35 233	-47 105
Övriga rörelsekostnader/intäkter	-175	-265	-927	-592	-49
Rörelseresultat	8 786	-18 193	-6 702	-50 065	-54 764
Finansnetto	-1 843	-810	-2 334	-6 201	-10 552
Resultat före skatt	6 943	-19 003	-9 036	-56 266	-65 316
Skatt	-2 854	2 021	-1 245	7 017	3 470
Periodens resultat	4 089	-16 982	-10 281	-49 249	-61 846
Resultat hänförligt till ägarna av Sensys Gatso Group AB	3 819	-15 795	-10 086	-47 637	-58 067
Resultat hänförligt till innehav utan bestämmande inflytande	270	-1 187	-197	-1 612	-3 779
Övrigt totalresultat	4 089	-16 982	-10 283	-49 249	-61 846
<i>Poster som kan komma att omgrupperas till resultaträkningen</i>					
Omräkningsdifferenser	-2 920	-8 059	17 640	-12 477	-3 041
Övrigt totalresultat för perioden, netto efter skatt	-2 920	-8 059	17 640	-12 477	-3 041
Periodens totalresultat	1 169	-25 041	7 357	-61 726	-64 887
Antal aktier (tusental)	860 024	657 155	860 024	657 155	844 914
Resultat per aktie (kr)	0,00	-0,03	-0,01	-0,07	-0,07

Koncernens balansräkning

TSEK	30 sept 2018	30 sept 2017	31 dec 2017
Tillgångar			
Goodwill	251 026	233 134	239 166
Kundkontrakt och kundrelationer	27 340	38 168	35 459
Varumärke	15 215	16 340	16 191
Immateriella anläggningstillgångar	35 091	39 257	38 879
Materiella anläggningstillgångar	9 706	7 692	7 245
Anläggningstillgångar i verksamheter	27 858	26 566	27 856
Uppskjutna skattefordringar	34 769	48 414	38 439
Andra anläggningstillgångar	358	356	361
Kundfordringar	52 040	57 799	71 322
Varulager och pågående arbeten	67 318	56 794	63 615
Övriga omsättningstillgångar	27 237	18 742	26 805
Likvida medel	62 388	10 330	58 931
Summa tillgångar	610 346	553 592	624 269
Eget kapital och skulder			
Eget kapital	444 931	324 897	420 072
Långfristiga skulder	158	283	252
Långfristiga skulder till aktieägare	48 678	52 159	55 908
Avsättning	7 199	8 375	7 725
Uppskjutna skatteskulder	18 651	24 387	23 226
Kortfristiga skulder	16 128	27 752	10 200
Kortfristiga skulder till aktieägare	10 180	35 779	15 993
Leverantörsskulder	28 573	28 677	30 695
Övriga kortfristiga räntefria skulder	35 848	51 283	60 198
Summa eget kapital och skulder	610 346	553 592	624 269

Förändring av koncernens egna kapital

TSEK	Juli - sept 2018	Juli - sept 2017	Jan - sept 2018	Jan - sept 2017	Jan - dec 2017
Periodens ingång	426 260	349 938	420 072	386 623	386 623
Nyemission, netto	17 502	0	17 502	0	98 336
Nettoreultat för perioden	3 819	-15 795	-10 086	-47 637	-58 067
Förändring av minoritetsintressen i dotterbolag	270	-1 187	-197	-1 612	-3 779
Övrigt totalresultat	-2 920	-8 059	17 640	-12 477	-3 041
Periodens totalresultat	18 671	-25 041	24 859	-61 726	33 449
Periodens utgång	444 931	324 897	444 931	324 897	420 072

Kassaflödesanalys

	Juli - sept	Juli - sept	Jan - sept	Jan - sept	Jan - dec
TSEK	2018	2017	2018	2017	2017
Rörelseresultat	8 786	-18 193	-6 702	-50 065	-54 764
Ej kassaflödespåverkande poster	9 582	9 074	25 389	27 717	35 425
Finansiella poster	-2 269	-1 943	-2 230	-3 376	4 894
Skatt	1 371	-66	715	-1 559	766
Medel från den löpande verksamheten	17 470	-11 128	17 171	-27 283	-13 679
Förändringar i rörelsekapital	-5 821	944	-6 899	-4 666	-25 571
Kassaflöde från den löpande verksamheten	11 649	-10 184	10 272	-31 949	-39 250
Kassaflöde från investeringsverksamheten	-5 976	-873	-12 773	-7 451	-13 003
	5 673	-11 057	-2 501	-39 400	-52 253
Finansieringsverksamheter					
Nyemission	17 502	0	17 502	0	87 199
Nytt lån	0	0	0	0	0
Återbetalning av lån	-40	-6 287	-114	-18 862	-18 896
Återbetalning/utnyttjande av kreditfaciliteter	-6 797	4 573	5 928	27 601	10 049
Återbetalning av lån till aktieägare	-17 502	7 079	-17 502	7 079	0
Förändring i likvida medel	-1 164	-5 692	3 313	-23 582	26 099
Likvida medel vid periodens början	63 579	14 626	58 931	31 643	31 643
Omräkningsdifferenser i likvida medel	-27	1 396	144	2 269	1 189
Likvida medel vid periodens slut	62 388	10 330	62 388	10 330	58 931

MODERBOLAGET

Moderbolagets resultaträkning

	Juli - sept 2018	Juli - sept 2017	Jan - sept 2018	Jan - sept 2017	Jan - dec 2017
TSEK					
Övrig försäljning	2 250	1 098	5 072	5 100	6 275
Kostnad för sålda varor	0	0	0	0	0
Bruttoresultat	2 250	1 098	5 072	5 100	6 275
Försäljningskostnader	0	0	0	0	0
Administrationskostnader	-2 642	-3 956	-9 931	-16 165	-18 052
Utvecklingskostnader	0	0	0	0	0
Övriga rörelsekostnader/intäkter	0	5	0	0	0
Rörelseresultat	-392	-2 853	-4 859	-11 065	-11 777
Finansnetto	-390	322	-3 608	-1 032	-2 645
Resultat före skatt	-782	-2 531	-8 467	-12 097	-14 422
Skatt	0	-2 984	-1 343	-2 984	-2 984
Periodens resultat/Periodens totalresultat	-782	-5 515	-9 810	-15 081	-17 406

Balansräkning

	30 sept 2018	30 sept 2017	31 dec 2017
TSEK			
Immateriella anläggningstillgångar	2 409	0	0
Andelar i dotterbolag	413 952	413 952	413 952
Uppskjutna skattefordringar	19 761	21 104	21 104
Fordringar på koncernen	30 183	1 236	30 000
Övriga omsättningstillgångar	855	360	306
Likvida medel	26 234	1 546	37 404
Summa tillgångar	493 394	438 198	502 766
Eget kapital och skulder			
Eget kapital	452 735	349 032	445 043
Långfristiga skulder	0	0	0
Långfristiga skulder till aktieägare	28 089	33 025	36 209
Kortfristiga skulder	0	0	0
Kortfristiga skulder till aktieägare	10 180	35 779	15 993
Leverantörsskulder	260	623	0
Leverantörsskulder från koncernen	234	13 955	450
Övriga kortfristiga räntefria skulder	1 896	5 784	5 071
Summa eget kapital och skulder	493 394	438 198	502 766

Förändring i eget kapital

TSEK	30 sept 2018	30 sept 2017	31 dec 2017	Jan - sept 2017	Jan - dec 2017
Periodens ingång	436 015	354 547	349 032	364 113	364 113
Nyemission, netto	17 502	0	98 336	0	98 336
Periodens resultat/Periodens totalresultat	-782	-5 515	-2 325	-15 081	-17 406
Periodens utgång	452 735	349 032	445 043	349 032	445 043

KVARTALSINFORMATION

Koncernresultaträkning, kvartalsinformation

TSEK	2018			2017		
	Kv3	Kv2	Kv1	Kv4	Kv3	Kv2
Nettoomsättning	95 688	88 557	71 681	83 275	70 885	68 189
Kostnad för sålda varor	-49 006	-49 587	-46 695	-46 881	-47 964	-36 297
Bruttoresultat	46 682	38 970	24 986	36 394	22 921	31 892
Rörelsekostnader	-37 896	-39 584	-39 860	-41 093	-41 114	-46 471
Rörelseresultat	8 786	-614	-14 874	-4 699	-18 193	-14 579
Finansnetto	-1 843	2 691	-3 182	-4 350	-810	-3 944
Resultat före skatt	6 943	2 077	-18 056	-9 049	-19 003	-18 523
Skatt	-2 854	-3 375	4 982	-3 547	2 021	2 622
Periodens resultat	4 089	-1 298	-13 074	-12 596	-16 982	-15 901

Nyckeltal och övrig information, kvartalsinformation

	2018				2017	
	Kv3	Kv2	Kv1	Kv4	Kv3	Kv2
Rörelsemarginal (%) 1)	0,09	Neg	Neg	Neg	Neg	Neg
Bruttomarginal (%) 2)	48,79	44,01	34,86	43,70	32,34	46,77
Vinstmarginal (%) 3)	0,04	Neg	Neg	Neg	Neg	Neg
Eget kapital per aktie (SEK) 4)5)	0,52	0,50	0,50	0,50	0,49	0,53
Kassaflöde per aktie (SEK) 6)	0,01	-0,01	0,00	-0,01	-0,02	-0,02
Antal anställda 7)	188	178	170	169	167	166
Antal utestående aktier (tusental)	860 024	844 914	844 914	844 914	657 155	657 155
Soliditet (%)	72,90	70,25	66,78	67,29	58,69	62,11
Orderingång (Tkr)	100 689	182 856	52 798	156 322	59 423	64 603

- 1) Rörelseintäkter i förhållande till omsättning
- 2) Bruttomarginal i förhållande till omsättning
- 3) Resultat efter skatt i förhållande till omsättning
- 4) Avser resultat och eget kapital före och efter utspädning
- 5) Sensys Gatso har ett långsiktigt incitamentsprogram för VD som medför utspädningseffekt
- 6) Kassaflöde från verksamhet i förhållande till antal aktier
- 7) Totalt antal anställda vid periodens utgång

NOTER

Allmänt

Verksamhetens art

Sensys Gatso Group utvecklar, marknadsför, säljer och opererar världsledande systemlösningar och produkter för ökad trafiksäkerhet. I vår största produktkategori ingår automatiserade system för hastighets- och trafikljusövervakning som förhindrar trafikolyckor och därmed räddar liv och sparar samhällsresurser. Alla produkter bygger på vår unika målföljningsradar med hög precision, som ger hög rättssäkerhet. Marknaden för trafiksäkerhetssystem är en global nischmarknad med sund underliggande tillväxt.

Jämförelsestörande poster

Sensys Gatso Group AB har per den 1 januari 2017 flyttat över affärsverksamheten till det helägda dotterbolaget Sensys Gatso Sweden AB, vilket medför att moderbolagets verksamhet nu består i att äga och förvalta engagemanget i dotterbolagen samt ansvara för vissa nyckeluppgifter för koncernen. Delar av högsta ledningen är även representerade här.

EBITDA (Resultat före räntor, skatter, nedskrivningar och avskrivningar)

De immateriella anläggningstillgångarna, som hör samman med förvärvsprisallokeringen av förvärvet av Gatso Beheer BV, genererar betydande avskrivningsbelopp. På grund av detta anser vi att, för att bättre förstå den löpande verksamheten och tillväxten, det hjälper att beakta EBITDA vid jämförelser av resultatutvecklingen.

Volatilitet

Koncernens intäkter påverkas av systemförsäljningsbranschens volatilitet. Variationen av större och mindre kontrakt och tidpunkten då tillfällena uppstår kan få intäkterna under ett kvartal att påverkas avsevärt. För hjälp att förstå den löpande verksamheten och få ett bättre grepp om koncernens prestation anges kvartalsinformation för sex kvartal.

Risker och osäkerhet

Viktiga risker och osäkerheter för koncernen består främst i kommersiella risker gällande kunder och leverantörer, och finansiella risker i dess internationella affärsverksamhet på grund av förändringar i valutakurser och räntor, liksom likviditet, finansiering och kredit. Valutarisk uppstår också vid omräkning av utländska nettotillgångar och resultat. Sensys Gatso Groups övergripande mål är att i största möjliga mån undvika finansiellt risktagande, som kan uppkomma genom förändringar i valutakurser, räntenivåer och marknadspriser samt likviditets-, finansierings- och kreditrisker.

För mer information om bolagets risker, se not 25 i årsredovisningen för 2017. Inga väsentliga risker bedöms ha tillkommit utöver dessa.

Redovisningsprinciper

Sensys Gatso Group tillämpar International Financial Reporting Standards (IFRS) så som de antagits av EU. Denna delårsrapport har upprättats i enlighet med IAS 34 Delårsrapportering och Årsredovisningslagen.

Moderbolagets delårsrapport är upprättad i enlighet med Årsredovisningslagen och RFR 2 Redovisning för juridiska personer, utgiven av Rådet för finansiell rapportering.

De tillämpade redovisningsprinciperna överensstämmer med tidigare räkenskapsår, beskrivna i årsredovisningen för 2017 med tillägg för tillämpning av de nya IFRS-standarderna för IFRS 15 och 9.

Nya standarder, ändringar och tolkningar som tillämpas från och med 1 januari 2018

IFRS 15 "Intäkter från avtal med kunder" introducerar nya principer för redovisning av intäkter och ersätter IAS 18 "Intäkter" och IAS 11 "Entreprenadavtal" och tillhörande tolkningar.

Den nya standarden innehåller utförligare vägledning på många områden som tidigare inte ingått i tillämpliga IFRS, däribland redovisningsförfaranden för kontrakt med en eller flera parter, variabla ersättningar, kunders returrätt osv. Standarden har antagits av EU. Standarden har tillämpats från och med räkenskapsåret 2018.

Under 2017 hölls workshops och genomfördes en utredning för att identifiera potentiella skillnader mellan IAS 18 och IFRS 15.

Baserat på resultatet av ovanstående, genomfördes uppföljningar och analyser med hjälp av en femstegsmodell i IFRS 15. Mot bakgrund av denna analys har företaget bedömt att inga väsentliga skillnader förelåg mellan tidigare tillämpade redovisningsprinciper och instruktionerna för identifikation av avtalsåtaganden och allokering av transaktionspriset i IFRS 15 och den tidigare redovisningsstandard IAS 18. I likhet med de befintliga principerna kommer produktförsäljning att redovisas när överföringen av risker förknippade med avtalet har genomförts, vilket enligt den utförda konsekvensanalysen också uppfyller kriterierna för överföringen av kontroll enligt IFRS 15. Följaktligen blir slutsatsen att introduktionen av IFRS 15 inte fick någon väsentlig effekt på koncernens finansiella ställning. Koncernen har valt att tillämpa den modifierade övergångsmetoden för tillämpning av IFRS 15 från 1 januari 2018. Detta påverkar endast upplysningskraven som måste uppfyllas.

IFRS 9, "Finansiella instrument", hanterar klassificering, värdering och redovisning av finansiella tillgångar och skulder. IFRS 9 kommer att ersätta vägledningen i IAS 39 som avser klassificering och värdering av finansiella instrument. Standarden behåller men förenklar värderingsmodellerna och innehåller tre huvudsakliga värderingskategorier för finansiella tillgångar: upplupet anskaffningsvärde, verkligt värde över totalresultatet och verkligt värde över resultaträkningen. Klassificeringen baseras på enhetens affärsmodell och typ av kontraktuella kassaflöden från den finansiella tillgången. Det finns nu också en förväntad förlustmodell som ersätter den faktiska förlustmodell som används i IAS 39. För finansiella skulder finns det inga betydande förändringar beträffande klassificering och värdering. Reglerna för säkringsredovisning har ändrats. Standarden börjar gälla den 1 januari 2018, men ingen omräkning av jämförelseperioderna har skett. IFRS 9 fick inte någon väsentlig effekt på koncernens finansiella rapporter.

Nya standarder, ändringar och tolkningar som ännu inte har tillämpats

IFRS 16 "Leasing", som utgavs under 2016, ersätter IAS 17 "Leasing" och ska tillämpas från och med 1 januari 2019. Enligt den nya standarden ska alla hyreskontrakt med en nyttjanderätt, med vissa undantag, redovisas som tillgångar med motsvarande leasingskulder i balansräkningen. Jämfört med nuvarande redovisning av operationell leasing kommer detta även att få effekter på klassificering och tidpunkt för utgifter, och följaktligen också på klassificeringen mellan kassaflödet från den löpande verksamheten och kassaflödet från finansieringsverksamheten. En viktig aspekt som Sensys Gatso beaktat vid sin genomgång av den nya standarden är om övergångsregler ska tillämpas, till exempel den förenklade metoden, som skulle innebära att den ackumulerade effekten av att initialt tillämpa standarden redovisas på den första tillämpningsdagen och att jämförelsetalen inte behöver räknas om. Under 2018 har analysen påbörjats för att bedöma effekten av IFRS 16. Utvärderingen pågår och en bedömning av effekten har ännu inte gjorts.

För mer information om tillämpade redovisningsprinciper, se Sensys Gatsos hemsida.

För definitioner av nyckeltal hänvisas till avlämnad årsredovisning för 2017, vilken finns tillgänglig på företags hemsida www.sensysgatso.com

FINANSIELL INFORMATION

Inbjudan till presentation för press och analytiker

Den 22 november kl. 9:30 presenterar VD Ivo Mönnink och finansdirektör Simon Mulder delårsrapporten för tredje kvartalet 2018 och besvarar frågor i en telefonkonferens. Presentationen går att följa online via länk via Sensys Gatsos hemsida:

www.sensysgatso.com eller via <https://digital.vevent.com/rt/fronto2~sensys-q3-2018>.

För att följa sändningen måste du registrera dig. Registreringen görs med en e-post-adress på registreringssidan som visas när du klickar på den angivna länken ovan.

Det går även att lyssna på presentationen och ställa frågor över telefon; registrera på något av följande två sätt:

Förhandsregistrering via webblänk

För att delta i telefonkonferensen, förhandsregistrera dig helst i god tid i förväg via följande länk:

<http://emea.directeventreg.com/registration/4464719>

Öppna länken och följ anvisningarna. Efter genomförd registrering sänds en bekräftelse till den e-mailadress som angivits vid registreringen. Detta meddelande innehåller telefonnummer och en kod (lösenord för live-event). Ring upp det angivna numret. För att delta i konferensen, slå in koden följt av "#" när du ombes gör så.

Direkt via telefon:

Istället för att registrera sig online och delta i mötet via telefonkonferens, kan även följande telefonnummer ringas:

Sverige: 08-566 194 25

USA: +1 9 175 039 901

Storbritannien: +44 (0) 844 571 89 31

Du kommer att bli ombedd att slå in en eventkod; ignorera detta och vänta istället (1–2 minuter) tills du hör en operatörsröst. Ange nu ditt: Konferens-ID: [4464719](#) eller "Sensys" för att registrera.

Vänligen ring 10 minuter före utsatt tid.

Sensys Gatso Group AB

Kontorsadress Vasavägen 3c,
554 54 Jönköping
Postadress Box 2174
550 02 Jönköping
Sverige

T +46 36 34 29 80

F +46 36 12 56 99

info@sensysgatso.com

www.sensysgatso.com

Organisationsnummer

556215-4459

Momsregistreringsnummer

SE556215445901

Huvudkontor Jönköping

Finanskalender

Kommande rapporttillfällen

Bokslutskommuniké, januari – december 2018	21 februari 2019
Delårsrapport, januari – mars 2019	25 april 2019
Årsstämma, 2019	9 maj 2019
Delårsrapport, januari – juni 2019	29 augusti 2019
Delårsrapport, januari – september 2019	28 november 2019



REVISORS RAPPORT ÖVER ÖVERSIKTLIG GRANSKNING AV DELÅRSRAPPORT

Till styrelsen i Sensys Gatso Group AB (publ.), org.nr. 556215-4459

Inledning

Vi har utfört en översiktlig granskning av den finansiella delårsinformationen i sammandrag (delårsrapport) för Sensys Gatso Group AB (publ.) per 30 september 2018 och den niomånadersperiod som slutade per detta datum. Det är styrelsen och verkställande direktören som har ansvaret för att upprätta och presentera denna delårsrapport i enlighet med IAS 34 och årsredovisningslagen. Vårt ansvar är att uttala en slutsats om denna delårsrapport grundad på vår översiktliga granskning.

Den översiktliga granskningens inriktning och omfattning

Vi har utfört vår översiktliga granskning i enlighet med International Standard on Review Engagements ISRE 2410 *Översiktlig granskning av finansiell delårsinformation utförd av företagets valda revisor*. En översiktlig granskning består av att göra förfrågningar, i första hand till personer som är ansvariga för finansiella frågor och redovisningsfrågor, att utföra analytisk granskning och att vidta andra översiktliga granskningsåtgärder. En översiktlig granskning har en annan inriktning och en betydligt mindre omfattning jämfört med den inriktning och omfattning som en revision enligt ISA och god revisionssed i övrigt har. De granskningsåtgärder som vidtas vid en översiktlig granskning gör det inte möjligt för oss att skaffa oss en sådan säkerhet att vi blir medvetna om alla viktiga omständigheter som skulle kunna ha blivit identifierade om en revision utförts. Den uttalade slutsatsen grundad på en översiktlig granskning har därför inte den säkerhet som en uttalad slutsats grundad på en revision har.

Slutsats

Grundat på vår översiktliga granskning har det inte kommit fram några omständigheter som ger oss anledning att anse att delårsrapporten inte, i allt väsentligt, är upprättad för koncernens del i enlighet med IAS 34 och årsredovisningslagen samt för moderbolagets del i enlighet med årsredovisningslagen.

Stockholm den 21 november 2018

BDO Mälardalen AB

Johan Pharmanson
Auktoriserad revisor