

Delårsrapport för januari–mars 2016

Januari–mars 2016

(Siffror för Q1 2015 avser endast Sensys Traffic AB som fristående företag.)

- Nettoomsättningen uppgick till 164,1 Mkr (54,3).
- Orderingången uppgick till 27,1 Mkr (43,2).
- Engångskostnad för omstruktureringsprogrammet uppgick till 30,0 Mkr.
- EBITDA (just.) uppgick till 33,4 Mkr (17,4).
- Rörelseresultatet (just.) uppgick till 15,6 Mkr (17,2).
- Rörelsemarginalen (just.) uppgick till 9,5 procent (31,6).
- Resultat efter skatt (just.) uppgick till 10,1 Mkr (13,5).
- Resultat per aktie, före och efter utspädning, uppgick till -0,03 kr (0,02).
- Kassaflödet från den löpande verksamheten uppgick till 4,2 Mkr (19,9).

Nyckeltal

Tkr	Jan–mars 2016	Jan–mars 2015	Jan–dec 2015	April 2015– mars 2016
Nettoomsättning	164 143	54 328	397 825	507 640
Orderingång	27 055	43 214	279 191	263 032
Rörelseresultat	-14 384	17 162	48 703	17 158
Rörelsemarginal (%)	Neg	31,6	12,2	3,4
Bruttomarginal (%)	26,1	54,8	41,7	42,5
Periodens resultat	-19 910	13 489	40 929	7 530
Resultat per aktie (kr)	-0,03	0,02	0,07	0,01
Kassaflöde från löpande verksamhet	4 220	19 889	39 166	754

Siffror före 1 augusti 2015 avser Sensys Traffic AB som fristående företag.

EBITDA

Tkr	Jan–mars 2016	Jan–mars 2015	Jan–dec 2015	April 2015– mars 2016
Rörelseresultat	-14 384	17 162	48 703	17 158
Avskrivning av materiella och immateriella anläggningstillgångar	4 600	200	7 860	12 260
Avskrivning av förvärvade immateriella tillgångar ^{1, 2}	13 170	0	19 088	32 258
EBITDA	3 386	17 362	75 651	61 676

Not 1 Avskrivning av justeringarna av verkligt värde för immateriella tillgångar redovisade som del av förvärvet av Gatso Beheer.

Not 2 Avskrivning av immateriella tillgångar avseende förvärvet av Gatso Beheer, uppdelad i kategorier jan–mars 2016, övriga immateriella tillgångar 1 461 Tkr, varumärke 514 Tkr och kundkontrakt 11 195 Tkr.

VD-kommentar

Året har inletts enligt planerna med fokus på att leverera enligt våra strategiska prioriteringar. Under första kvartalet uppgick nettoomsättningen till 164,1 Mkr (54,3), EBITDA uppgick till 3,4 Mkr (17,4) och rörelseresultatet uppgick till -14,4 Mkr (17,2), vilket motsvarar en negativ rörelsemarginal (31,6). Under första kvartalet har estimerade kostnader för omstruktureringsprogrammet uppgående till 30 Mkr belastat resultatet. Detta resulterade i EBITDA och rörelseresultat enligt ovan. Ett justerat EBITDA uppgick till 33,4 Mkr (17,4) och ett justerat rörelseresultat uppgick till 15,6 Mkr (17,2), vilket motsvarar en rörelsemarginal på 9,5 % (31,6).

Orderingången uppgick till 27,1 Mkr (43,2), vilket var lägre än föregående kvartal och i viss utsträckning kan förklaras av säsongsmässiga mönster då offentliga upphandlingar normalt sett inte avslutas i början av året.

Omstruktureringsprogrammet går enligt planerna

2016 är ett år som präglas av omstrukturering och det program som lanserades under kvartalet gör goda framsteg. Alla nyckeltal följer de uppsatta målen, som rörelsekostnader, kostnaden för sålda varor och nettorörelsekapitalet. Full effekt förväntas under första kvartalet 2017 i form av en sänkning av den årliga kostnaden minus övergångskostnaderna på 20 Mkr och en sänkning av nettorörelsekapitalet på 30 Mkr, vilket ger en total uppskattad omstruktureringskostnad under 30 Mkr. Som del av programmet omorganiserar vi systemenheterna till kompetenscenter i Sverige och Nederländerna. Vi kommer också att effektivisera leveranskedjan och avsevärt dra ner på hopsättningsverksamheten i Nederländerna.

Efter utgången av kvartalet har vi avslutat förhandlingarna med personalrepresentanterna och fackföreningarna i Sverige och Nederländerna och berörd personal har informerats. Resultatet av slutförhandlingarna låg i linje med den tidigare uppskattade kostnaden på 30 Mkr, vilket också belastat resultatet under första kvartalet.

Fokus på löpande intäkter

Med början detta kvartal rapporterar vi fördelningen för våra två affärsområden Systemförsäljning (System Sales) och Operatörstjänster (Managed Services). Under kvartalet uppgick försäljningen för Systemförsäljning till 147,8 Mkr och Operatörstjänster till 16,3 Mkr.

Systemförsäljningsområdet är generellt en mycket volatil verksamhet med en blandning av ett fåtal stora kontrakt och många mindre avtal. Operatörstjänster genererar däremot en löpande och förutsägbar intäktsström för koncernen, varför vår ambition är att utöka dess andel av verksamheten. Med en stabil grund av operatörstjänster blir påverkan av orderingången kvartal för kvartal mindre signifikant.

Ett företag med större storlek och räckvidd

2016 markerar året då Sensys och Gatso varit ett enda företag i ett år och vi ser optimistiskt på våra framtidsutsikter tack vare vår större storlek och räckvidd. Utsikterna på kort sikt kommer dock att påverkas av fortsatt volatilitet. Under resten av året kommer vi att fortsätta att omstrukturera företaget i linje med vår strategi och säkra en större andel löpande intäkter och en effektivare verksamhet.

Torbjörn Sandberg
VD, Sensys Gatso Group

KONCERNEN

Väsentliga händelser under första kvartalet

- En order från Frankrike till ett värde om 6,5 Mkr ska levereras under andra kvartalet.
- Lansering av ett omstruktureringsprogram som omfattar de holländska och svenska verksamheterna med målet att minska kostnaderna och förbättra kapitaleffektiviteten samtidigt som man bygger kompetenscenter.

Nettoomsättning

Januari–mars 2016

Orderingången under kvartalet uppgick till 27,1 Mkr (43,2) och omfattar bland annat leveranser till Nederländerna, Frankrike och Mellanöstern. Nettoomsättningen under kvartalet uppgick till 164,1 Mkr (54,3) och bestod främst av försäljning till Mellanöstern, Afrika och USA. Kvartalets bruttomarginal var 26,1 procent (54,8) och justerad bruttomarginal uppgick till 38,9 procent

Affärsområden

Under kvartalet har företaget börjat rapportera i två affärssegment, Systemförsäljning och Operatörstjänster.

I Systemförsäljning överförs ägandet av utrustningen till kunden. Normalt säljs systemen till en distributör som hanterar installationer och grundläggande support. Systemförsäljning ger även merförsäljning i form av årlig verifiering, support och service, vilket inkluderas i nettoomsättningen för segmentet. Verksamheten är generellt mycket volatil med få stora kontrakt och många mindre affärer, där de förstnämnda normalt medför högre marginaler. Därmed har blandningen av stora och små kontrakt en signifikant inverkan på lönsamheten från kvartal till kvartal. Europa och Mellanöstern ger för närvarande de bästa möjligheterna för tillväxt medan APAC och Latinamerika bedöms ge tillväxt från 2017 och framåt.

I Operatörstjänster kvarstår ägandet hos Sensys Gatso Group och rapporteras som anläggningstillgångar i verksamheter på balansräkningen. Sensys Gatso Group ansvarar för hela värdekedjan; systemverksamheter, skicka ut böter och ta emot betalningar på uppdrag av kunden. Den här modellen är vanlig på den amerikanska marknaden. Dessutom finns det ett växande antal systemmarknader på samtliga kontinenter som uttrycker intresse för en övergång till operatörstjänster. Kontrakten löper normalt på 3–5 år med goda utsikter till förlängning.

Nettoomsättning och rörelseresultatet efter affärsområde

Tkr	Nettoomsättning Kv1 2016	Rörelseresultat Kv1 2016	EBITDA Kv1 2016	Rörelsemarginal Kv1 2016
Systemförsäljning	147 811	-11 167	-1 085	Neg
Operatörstjänster	16 332	-3 217	4 471	Neg
Total försäljning och rörelseresultat	164 143	-14 384	3 386	Neg

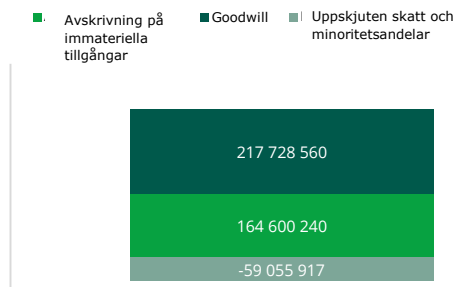
Förvärvsprisallokering

Som det beskrevs i den fjärde kvartalsrapporten uppstod ett överskott av immateriella tillgångar inklusive goodwill, vid förvärvet av Gatso Beheer BV, där goodwill utgjorde ett värde på synergieffekterna och den kompetens som man förväntar sig att erhålla från förvärvet.

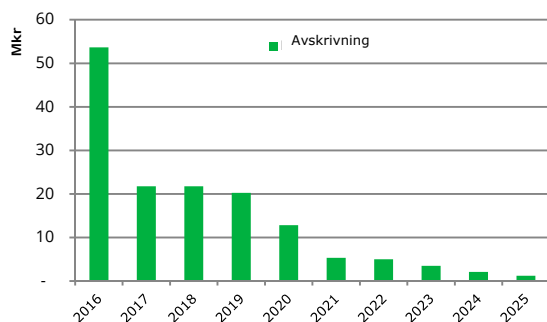
goodwill nedskrivningsprövas och justeras baserat på hur det förvärvade företaget presterar.

Tillgångarna kommer att skrivas av över tid på samma sätt som andra tillgångar medan

Förvärvsprisallokering



Avskrivning av immateriella tillgångar 2016 och över tid:



Januari–mars 2016

Kostnad för såld vara inkluderar kostnader på 21,0 Mkr för omstruktureringsprogrammet. Rörelsekostnaderna uppgick till 57,2 Mkr (12,6) och inkluderar avskrivning på förvärvsprisallokeringen på 13,2 Mkr samt kostnader på 9,0 Mkr för omstruktureringsprogrammet.

Rörelseresultatet för kvartalet uppgick till -14,4 Mkr (17,2) och resultatet efter skatt var -19,9 Mkr (13,5).

Ekonomisk ställning

Det egna kapitalet uppgick vid utgången av perioden till 368,3 Mkr (387,4), vilket gav en soliditet på 48,7 procent (49,9). Nettoskulden uppgick till 322,9 Mkr (312,0)

Kassaflöde

Kassaflödet från den löpande verksamheten uppgick till 4,2 Mkr (39,2) under kvartalet. Kassaflödet från rörelsekapitalet var -28,7 Mkr (2,5).

Likvida medel uppgick vid periodens utgång till 65,2 Mkr (76,2). Härutöver har bolaget 10,0 Mkr (10,0) i spärrade medel i bank utgörande en fullgörandegaranti, bland annat för kontraktet med svenska Trafikverket. Denna garanti löper ut i juli 2016.

I samband med förvärvet av Gatso Beheer har Sensys upptagit ett långfristigt lån om 50 Mkr samt en checkkredit om 25 Mkr. Det långfristiga lånet löper på tre år och ska vara återbetalat under juli 2018.

Sensys Gatso-aktien

Antalet aktier var vid periodens utgång 657 155 077 (657 155 077).

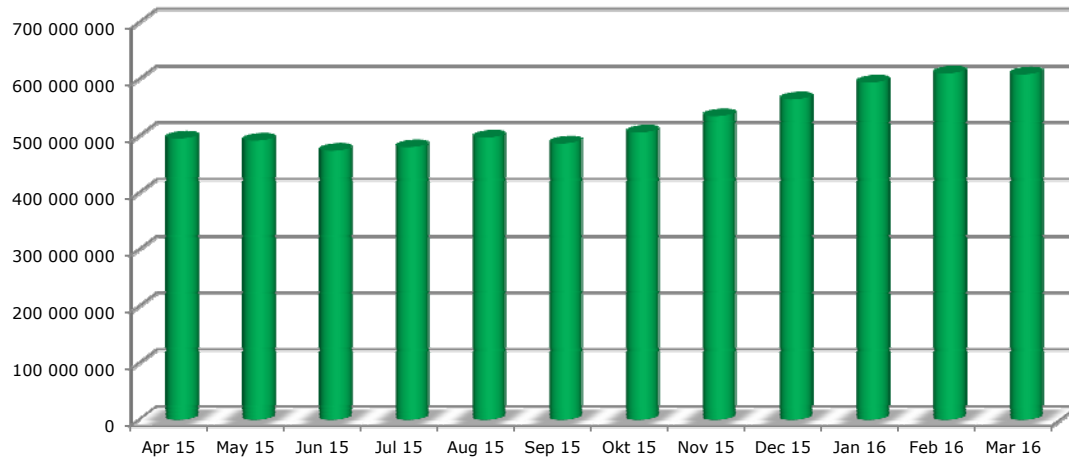
Genomsnittligt antal aktier under perioden var 657 155 077 (541 234 314).

Personal

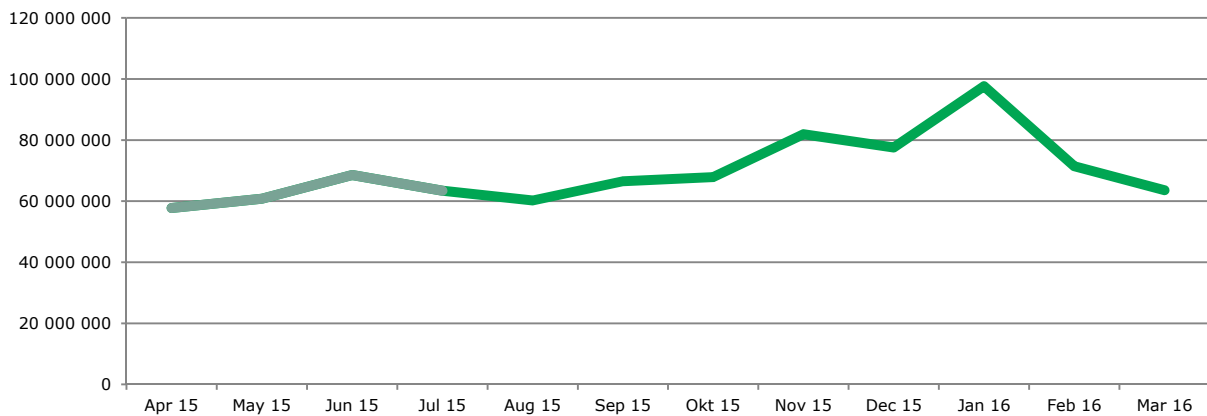
Medelantalet anställda uppgick till 185 personer (198). Antalet anställda vid periodens utgång var 215 (202).

12-månaders rullande omsättning (Proforma)

■ Sensys Gatso Group AB
■ Sensys Traffic AB



EBITDA 12-månaders rullande



Förändringen under februari 2016 beror på kostnaden på 30 Mkr för omstruktureringsprogrammet.

MODERBOLAGET

Verksamheten i Sensys Gatso Group AB omfattar utveckling, marknadsföring och försäljning av system som i huvudsak används för hastighets- och rödljusövervakning. Bolaget tillhandahåller även service och underhåll.

Januari–mars 2016

Nettoomsättningen uppgick till 18,9 Mkr (54,3) och bruttomarginalen var 17,5 procent (54,8) vilken inkluderande kostnader för omstruktureringsprogrammet med 5,0 Mkr. Rörelseresultatet uppgick till -13,8 Mkr och inkluderade 5,0 Mkr i kostnader redovisade mot utvecklingskostnader.

Investeringar

Investeringarna under perioden uppgick till 1,1 Mkr (0), varav 1,1 Mkr avser investering i annans fastighet och anläggningstillgångar. Antalet anställda under perioden var 40 (41).

REDOVISNINGSPRINCIPER

Sensys Gatso Group tillämpar International Financial Reporting Standards (IFRS) sådana de antagits av EU. Denna delårsrapport är upprättad enligt IAS 34 Delårsrapportering och Årsredovisningslagen.

Moderbolagets delårsrapport är upprättad i enlighet med Årsredovisningslagen och RFR 2 Redovisning för juridiska personer utgiven av Rådet för finansiell rapportering.

De tillämpade redovisningsprinciperna överensstämmer med föregående räkenskapsårs principer beskrivna i årsredovisningen för 2015.

Sensys Gatso Group berörs inte av några nya redovisningsprinciper tillämpbara från 2015. För mer information om tillämpade redovisningsprinciper, se Sensys Gatsos webbplats.

Risker och osäkerhet

Bolagets väsentliga risk- och osäkerhetsfaktorer inkluderar främst finansiella och affärsmässiga risker förknippade med kunder och leverantörer.

Genom bolagets internationella verksamhet exponeras Sensys Gatso Group för förändringar i valutakurser till följd av finansiell export. Den främsta risken är valutarisk hänförlig till exportförsäljning. Denna exponering minskas genom säkring av flödet av känsliga valutor, baserat på en bedömning i varje enskilt fall. Valutarisk uppstår även vid omräkning av utländska nettotillgångar och resultat. Till detta kommer finansiella risker till följd av förändringar i valutakurser och räntenivåer.

För mer information om bolagets risker, se årsredovisningen för 2015. Inga väsentliga risker bedöms ha tillkommit utöver dessa.

Väsentliga händelser efter rapportperiodens utgång

- Efter första kvartalets slut har Sensys Gatso Group tillsammans med sin lokala partner RECK mottagit ett officiellt meddelande om tilldelning gällande trafikövervakningsutrustning från lettiska trafiksäkerhetsdirektören värt ca 2,5 miljoner euro. Kontraktskrivningen har dock fördröjts då en konkurrent har överklagat beslutet i enlighet med den formella processen. Företaget bedömer risken för att kontraktet inte ingås som låg.

- Efter slutet av det första kvartalet har Sensys Gatso Group som del av det pågående omstruktureringsprogrammet även slutfört förhandlingarna med personalrepresentanterna och fackföreningarna i Sverige och Nederländerna och berörd personal har informerats. Resultatet av slutförhandlingarna låg i linje med den tidigare uppskattade kostnaden på 30 Mkr, vilket har rapporterats som en kostnad under första kvartalet.

Det har efter mars månads utgång fram till denna rapportens offentliggörande, utöver vad som angivits ovan, inte framkommit någon väsentlig händelse eller information om förhållandena, vare sig gynnsam eller ogynnsam, som föranleder några ytterligare upplysningar.

För ytterligare information, vänligen kontakta:
Torbjörn Sandberg, VD
076-843 43 76

Denna rapport har inte varit föremål för översiktlig granskning av koncernens revisor.

Denna information är sådan som Sensys Gatso Group AB (publ) ska offentliggöra enligt lagen om värdepappersmarknaden och/eller lagen om handel med finansiella instrument.

Informationen lämnades för offentliggörande den 19 maj 2016 kl. 08.30.

Inbjudan till press- och analytikerpresentation

Den 19 maj kl. 09.30 presenterar VD Torbjörn Sandberg och finansdirektör Niki Gatsonides rapporten och besvarar frågor i en audiocast. Presentationen går att följa på internet, via länken på Sensys Gatsos webbplats: www.sensysgatso.com

Det går även att lyssna på presentationen och ställa frågor över telefon, du registrerar dig via följande två alternativ:

Förregistrering via webblänk

För att delta i telefonkonferens ber vi er att i god tid innan eventet förregistrera er via följande webblänk:

<http://emea.directeventreg.com/registration/10922456>

Öppna länken och följ instruktionerna. Efter genomförd registrering skickas ett bekräftelsemail ut till angiven mailadress vid registreringen. Mailet innehåller telefonnummer och kod (Direct Event Passcode). Välj lämpligt telefonnummer att ringa. När ni så uppmanas, knappa in kod följt av "#" för att delta i konferensen.

Via telefon direkt

Som alternativ till webbregistrering för att delta i eventet via telefonkonferens kan följande telefonnummer ringas.

Sverige: 08-566 194 25

USA: +1 8 669 049 624

Storbritannien: +44 (0) 844 571 89 31

Ni kommer att uppmanas att ange en event kod, bortse från detta och avvakta i stället (1-2 min) tills operatören träder in och uppge då: **Conference ID: 10922456** eller "Sensys" för registrering.

Var vänlig och ring 10 minuter före utsatt tid.

Kommande rapporttillfällen

Årsstämma 2015	19 maj 2016
Delårsrapport april-juni 2016	26 augusti 2016
Delårsrapport juli-september 2016	24 november 2016
Delårsrapport oktober-december 2016	23 februari 2017

Sensys Gatso är en global ledare inom trafiksäkerhetslösningar för nationer, städer och åkeriägare. Sensys Gatso har dotterbolag i Australien, Tyskland, Nederländerna, Sverige och USA samt en filial i Förenade Arabemiraten. Sensys Gatso-koncernens aktie är noterad på Nasdaq Stockholm. Koncernen har 175 anställda och är resultatet av en sammanslagning av Sensys Traffic AB och Gatso Beheer B.V. efter förvärvet av Gatso Beheer.

För mer information, besök www.sensysgatso.com.

KONCERNEN

Resultaträkning

Tkr	Jan–mars 2016	Jan–mars 2015	Jan–dec 2015
Nettoomsättning	164 143	54 328	397 825
Kostnad för sålda varor	-121 336	-24 567	-231 997
Bruttoresultat	42 807	29 761	165 828
Försäljningskostnader	-25 321	-5 185	-62 622
Administrationskostnader	-11 554	-3 240	-27 110
Utvecklingskostnader	-19 640	-3 838	-25 515
Övriga rörelsekostnader	-676	-336	-1 878
Rörelseresultat	-14 384	17 162	48 703
Finansiella poster netto	-1 634	132	-1 422
Resultat före skatt	-16 018	17 294	47 281
Skatt	-3 892	-3 805	-6 352
Periodens resultat	-19 910	13 489	40 929
Resultatet är hänförligt till	-19 495	13 489	41 405
Ägare till Sensys Gatso Group AB			
utan bestämmandeinflytande	-415	0	-476
	-19 910	13 489	40 929
Övrigt totalresultat			
Omräkningsdifferenser	841	0	-11 523
Övrigt totalresultat för perioden, netto			
efter skatt	841	0	-11 523
Periodens totalresultat	-19,069	13 489	29 406
Antal aktier	657 155	541 234	589 826
Resultat per aktie	0,02	0,02	0,07

EBITDA

Tkr	Jan–mars 2016	Jan–mars 2015	Jan–dec 2015
Rörelseresultat	-14 384	17 162	48 703
Avskrivning av materiella och immateriella anläggningstillgångar	4 600	200	7 860
Nedskrivning på förvärvsprisallokeringen	13 170	0	19 088
EBITDA	3 386	17 362	75 651

Kassaflöde från rörelsen

Tkr	Jan–mars 2016	Jan–mars 2015	Jan–dec 2015
Rörelseresultat	-14 384	17 162	48 703
Ej kassaflödespåverkande poster	48 135	200	31 299
Betalad skatt	-805	0	-4 822
Medel från den löpande verksamheten	32 946	17 362	75 180
Förändringar i rörelsekapital	-28 726	2 527	-36 908
Kassaflöde från den löpande verksamheten	4 220	19 889	38 272
Kassaflöde från investeringsverksamheten	-5 178	0	-79 552
	-958	19 889	-41 280
Finansieringsverksamheten			
Nytt lån	493	0	50 000
Återbetalning av lån	-6 250	0	-6 250
Återbetalning av lån till aktieägare	-3 100	0	-3 825
Förändring i kassa och bank	-9 815	19 889	-1 355
Likvida medel i början av perioden	76 189	80 513	80 513
Omräkningsdifferenser i likvida medel	-1 183	204	-2 969
Likvida medel vid periodens slut	65 191	100 402	76 189

Balansräkning

Tkr	den 31 mars 2016	den 31 mars 2015	2015-12-31
Tillgångar			
Goodwill	237 080	0	237 203
Kundkontrakt	80 872	0	92 821
Varumärke	18 989	0	19 393
Immateriella anläggningstillgångar	46 378	206	48 131
Materiella anläggningstillgångar	8 648	1 089	5 999
Anläggningstillgångar i verksamheter	31 402	0	32 420
Finansiella anläggningstillgångar ¹⁾	26 097	27 547	26 070
Långfristiga kundfordringar	375	10 000	376
Kundfordringar	133 377	34 719	132 501
Varulager	69 338	16 165	75 434
Övriga omsättningstillgångar ²⁾	38 619	2 926	29 020
Kassa och bank	65 191	100 402	76 189
Summa tillgångar	756 366	193 054	775 557
Eget kapital och skulder			
Eget kapital	368 283	154 753	387 352
Långfristiga skulder	19 243	0	18 750
Långfristiga skulder till aktieägare	77 861	0	76 746
Avsättning	44 731	5 077	14 116
Uppskjutna skatteskulder	40 311	0	44 293
Kortfristiga skulder	67 020	505	78 034
Kortfristiga skulder till aktieägare	36 920	0	41 135
Leverantörsskulder	51 379	20 751	56 401
Övriga kortfristiga räntefria skulder	50 618	11 968	58 730
Summa eget kapital och skulder	756 366	193 054	775 557

¹⁾ Skattefordran 26,1 Mkr (26,1).

²⁾ 10 Mkr i spärrade medel i bank utgörande bland andra projekt, fullgörandegarantin för svenska Trafikverket. Garantin löper ut i juli 2016.

Förändring av koncernens egna kapital

Tkr	Jan–mars 2016	Jan–mars 2015	Jan–dec 2015
Periodens ingång	387 352	141 264	149 219
Nyemission, netto	0	0	208 727
Nettoresultat för perioden	-19 495	13 489	41 405
Minoritetsintressen i dotterbolag	-415	0	-476
Övrigt totalresultat	841	0	-11 523
Summa totalresultat för perioden	841	0	-11 523
Periodens utgång	368 283	154 753	387 352

Resultaträkning, kvartalsdata

	2016		2015			2014		
	Kv1	Kv4	Kv3	Kv2	Kv1	Kv4	Kv3	Kv2
Nettoomsättning	164 143	178 687	100 335	64 475	54 328	58 743	43 043	44 249
Kostnad för sålda varor	-121 336	-112 531	-59 624	-35 274	-24 567	-23 797	-22 160	-26 232
Bruttoresultat	42 807	66 156	40 711	29 201	29 761	34 946	20 883	18 017
Omkostnader	-57 191	-44 709	-48 102	-11 715	-12 599	-14 476	-8 425	-11 335
Rörelseresultat	-14 384	21 447	-7 391	17 486	17 162	20 470	12 458	6 682
Finansiella poster netto	-1 634	-1 526	201	-230	132	461	-22	-24
Resultat före skatt	-16 018	19 921	-7 190	17 256	17 294	20 931	12 436	6 658
Skatt	-3 892	-48	1 297	-3 796	-3 805	-4 666	-2 735	-1 465
Periodens resultat	-19 910	19 873	-5 893	13 460	13 489	16 265	9 701	5 193

Nyckeltal och annan information

	2016		2015			2014		
	Kv1	Kv4	Kv3	Kv2	Kv1	Kv4	Kv3	Kv2
Rörelsemarginal, %	Neg	12,0	Neg	27,1	31,6	34,8	28,9	15,1
Bruttomarginal, %	26,1	37,0	40,5	45,3	54,8	59,5	48,5	40,7
Vinstmarginal, %	Neg	11,1	Neg	20,9	24,8	27,7	22,5	11,7
Eget kapital per aktie, kr ^{1) 2)}	0,56	0,59	0,55	0,31	0,29	0,26	0,23	0,21
Kassaflöde per aktie, kr	0,01	0,01	-0,05	0,03	0,04	0,03	0,02	0,01
Antal anställda	185	202	202	41	41	40	41	40
Antal utestående aktier, tusental	651 155	651 155	651 155	541 234	541 234	541 234	541 234	541 234
Soliditet, %	48,7	49,9	47,1	78,0	80,2	79,3	74,6	72,7
Orderingång, Tkr	27 055	186 434	26 532	23 011	43 214	114 502	23 237	15 050

¹⁾ Avser resultat och eget kapital före och efter utspädning.

²⁾ Sensys har inga utestående incitamentsprogram som medför utspädningseffekt.

För definitioner av nyckeltal hänvisas till avlämnad årsredovisning för 2015 som finns tillgänglig på bolagets hemsida www.sensysgatso.com

MODERBOLAGET

Tkr	Jan–mars 2016	Jan–mars 2015	Jan–dec 2015
Nettoomsättning	18 908	54 328	187 560
Övrig försäljning	2 395	0	2 724
Kostnad för sålda varor	-17 569	-24 567	-96 077
Bruttoresultat	3 734	29 761	94 207
Försäljningskostnader	-2 417	-5 185	-27 057
Administrationskostnader	-6 008	-3 240	-12 624
Utvecklingskostnader	-7 753	-3 838	-16 445
Övriga rörelsekostnader/intäkter	46	-336	-1 897
Rörelseresultat	-12 398	17 162	36 184
Finansiella poster netto	-1 396	132	2 359
Resultat före skatt	-13 794	17 294	38 543
Skatt	0	-3 805	-6 348
Periodens resultat/periodens totalresultat	-13 794	13 489	32 195

Balansräkning

Tkr	den 31 mars 2016	den 31 mars 2015	31 dec 2015
Tillgångar			
Immateriella anläggningstillgångar	0	206	0
Materiella anläggningstillgångar	2 748	1 089	1 710
Finansiella anläggningstillgångar ¹⁾	24 954	27 547	24 954
Aktier i dotterbolag	395 911	0	395 911
Långfristiga fordringar	2 500	10 000	2 500
Kundfordringar	12 917	34 719	46 597
Fordringar på koncernen	5 120	0	2 725
Varulager	22 500	16 165	21 187
Övriga omsättningstillgångar ²⁾	17 163	2 926	3 539
Kassa och bank	62 814	100 402	70 724
Summa tillgångar	546 627	193 054	569 847
Eget kapital och skulder			
Eget kapital	368 392	154 753	382 186
Långfristiga skulder	18 750	0	18 750
Långfristiga skulder till relaterade parter	59 396	0	58 466
Avsättning	17 144	5 077	7 144
Kortfristiga skulder	18 750	505	25 000
Kortfristiga skulder till relaterade parter	36 920	0	36 560
Leverantörsskulder	9 972	20 751	14 207
Skulder till koncernen	564	0	865
Övriga kortfristiga räntefria skulder	16 739	11 968	26 669
Summa eget kapital och skulder	546 627	193 054	569 847

¹⁾ Skattefordran 24,9 Mkr (24,9).

²⁾ Spärrade medel i bank till ett värde om 10 Mkr utgörande fullgörandegarantin för svenska Trafikverket. Garantin löper ut i juli 2016.

Förändring i eget kapital

Tkr	Jan–mars 2016	Jan–mars 2015	Jan–dec 2015
Periodens ingång	382 186	141 264	141 264
Nyemission, netto	0	0	208 726
Periodens resultat/periodens totalresultat	-13 794	13 489	32 196
Periodens utgång	368 392	154 753	382 186