


# PRECOMPSOLUTIONS



## ÅRSREDOVISNING OCH KONCERNREDOVISNING FÖR RÄKENSKAPSÅRET 2020

Styrelsen och verkställande direktören avger följande årsredovisning och koncernredovisning för Precomp Solutions AB (publ), org nr 556074-2800.

Innehåll	Sida
- förvaltningsberättelse	3
- koncernresultaträkning	8
- koncernbalansräkning	9
- koncernens förändringar i eget kapital	11
- kassaflödesanalys för koncernen	12
- moderbolagets resultaträkning	13
- moderbolagets balansräkning	14
- moderbolagets förändringar i eget kapital	16
- kassaflödesanalys för moderbolaget	17
- noter, gemensamma för moderbolag och koncern	18

Om inte annat särskilt anges, redovisas alla belopp i tusental kronor. Uppgifter inom parentes avser föregående år.

## **FÖRVALTNINGSBERÄTTELSE**

### **INFORMATION OM VERKSAMHETEN**

Verksamheten omfattar tillverkning av stansade och finklippta precisionskomponenter till verkstadsindustrin samt utveckling och tillverkning av press- och stansverktyg.

Kunderna består framför allt av europeiska fordonstillverkare och underleverantörer till den europeiska fordonsindustrin.

Verksamheten bedrivs i Ulricehamn och i Sofia, Bulgarien.

Precomp Solutions är ett av Europas ledande företag avseende verktygsframställning och komponenttillverkning inom finklippningsområdet. Precomp Solutions erbjuder kvalificerad teknisk rådgivning och tillverkning av precisionskomponenter, inklusive framtagande av produktionsmetoder och klippverktyg.

På sidan 37 finns uppgift om de största aktieägarna i Precomp Solutions AB per 2020-12-31.

### **RESULTAT OCH FINANSIELL STÄLLNING - KONCERNEN**

Bolaget har för helåret en årsomsättning om 143,5 MSEK (178,1), där försäljning hänförlig till detaljtillverkning stod för 138,7 MSEK (171,7). Rörelseresultatet för koncernen landade på -1,0 MSEK (-1,0)

Bolagets Bulgariska verksamhet uppvisar ett rörelseresultat om cirka -0,1 MSEK (-0,5)

Balansomslutningen uppgår till 83,4 MSEK (103,7).

## FLERÅRSJÄMFÖRELSE

Koncernens ekonomiska utveckling i sammandrag.

	2020	2019	2018	2017	2016	2015
Nettoomsättning, TSEK	143 501	178 133	186 244	173 046	172 368	151 778
Resultat efter finansiella poster, TSEK	-3 594	-3 959	-6 858	-7 329	-604	690
Balansomslutning, TSEK	83 422	103 700	106 899	103 912	101 350	99 667
Medelantal anställda, st	137	150	156	142	128	121

## INVESTERINGAR

Precomp Solutions AB har under år 2020 gjort investeringar på 0,7 SEK (1,0 MSEK) inkluderande investeringar som redovisas som pågående nyanläggningar.

## MEDARBETARE I SIFFOR

Antalet anställda uppgick per den 31 december 2020 till 79 (85) personer i moderbolaget i Ulricehamn samt 54 (56) personer i Bulgarien. Av de anställda i Ulricehamn är 18 (18) procent kvinnor och 82 (82) procent män. Motsvarande siffror för Bulgarien är 72 (72) procent kvinnor och 28 (28) procent män.

## RISKER OCH OSÄKERHETSFAKTORER

### Finansiella risker

Koncernen utsätts genom sin verksamhet för olika finansiella risker, inkluderande effekterna av förändringar av priser på låne- och kapitalmarknad, valutakurser och räntesatser och råvarupriser.

### Ränterisker

Precomp Solutions kommer delvis att finansiera sin verksamhet genom upplåning. Det innebär att en del av bolagets kassaflöde kommer att användas till betalning av räntor på koncernens skulder, vilket minskar de medel som är tillgängliga för Precomp Solutions verksamhet och framtida affärsmöjligheter. En framtida räntehöjning kan komma att öka den del av kassaflödet som används för räntebetalningar och få en negativ påverkan på Precomp Solutions resultat och finansiella ställning. Dessutom innehar Precomp Solutions finansiella tillgångar och skulder som syftar till att tillgodose behovet av likviditet och kontanta medel för den dagliga verksamheten. Dessa tillgångar och skulder är känsliga för ränteförändringar och därför till sin natur förenade med ränterisker.

### Valutarisk

Precomp Solutions verkar internationellt och utsätts för valutarisker från olika valutaexponeringar. Faktureringen till kunder sker i SEK, EUR och USD.

Beräknat nettoinflöde i utländsk valuta har ej särskilt kurssäkrats.

Koncernen har ingen utländsk finansiering, varför kursrisker för lån ej föreligger. Utländska nettoinvesteringar skyddas ej mot kursfluktuationer.

Då även vissa råmaterial och komponenter köps in i utländsk valuta såsom EUR och USD bedöms den totala valutarisken vara begränsad.

### Omräkningsexponering

Precomp Solutions redovisar resultat- och balansräkningar i SEK. Bolaget i Bulgarien redovisas i annan valuta. Detta innebär att koncernens resultat och eget kapital exponeras vid koncernkonsolideringen när främmande valutor omräknas till SEK. Denna exponering påverkar



främst koncernens egna kapital och benämns omräkningsexponering. I normalfallet säkras inte denna exponering.

#### Ansvar för fel och brister i bolagets produkter

Precomp Solutions lägger stor vikt vid att kontrollera kvaliteten på bolagets produkter i syfte att förebygga risker för fel och brister i produkterna. Detta är dock ingen garanti för att bolagets produkter är fria från fel och brister och i övrigt uppfyller relevanta krav.

Förekomsten av mer väsentliga fel och brister i bolagets produkter kan dock komma att föranleda påföljder enligt gällande kundavtal eller på andra grunder, vilket, särskilt givet de omfattande produktvolymerna som levereras av bolaget, kan komma att påverka Precomp Solutions verksamhet, resultat och finansiella ställning negativt.

#### Risk för ökade produktions- och distributionskostnader

Precomp Solutions produkter tillverkas idag delvis i länder med lägre kostnads- och lönenivå än i Sverige. Utvecklingen i de länder där tillverkningen sker är emellertid i många fall snabb och det finns inga garantier för hur länge det förhållandevis låga kostnads- och löneläget kommer att bestå i de aktuella länderna. Även kostnader för distributionen av produkterna från tillverkningsländerna till Precomp Solutions kunder kan komma att öka i takt med allmänna prishöjningar i berörda länder. Det finns därvid en risk för att sådana ökade kostnader, mot bakgrund av till exempel den generella prispressen på marknaden, inte kan överföras fullt ut på bolagets kunder, vilket i sin tur kan komma att påverka Precomp Solutions verksamhet, resultat och finansiella ställning negativt.

#### Framtida kapitalbehov

Efter årets genomförda nyemission, är bedömningen att rörelsekapitalet är tillräckligt för det behov bolaget ser framför sig under den närmaste tolv månadersperioden.

#### Investeringsbehov

Precomp Solutions är en kapitalintensiv verksamhet som vid expansion kräver stora maskininvesteringar. Effektiviserings- och ersättningsinvesteringar kommer att krävas.

#### Komponentbrist

Precomp Solutions är beroende av råvaror, framför allt från stålindustrin. Stålblist, och brist på andra råvaror, med tillkommande höjda priser kan inverka negativt på Precomp Solutions resultat och finansiella ställning.

#### Beroende av fåtal stora kunder

Precomp Solutions är beroende av ett fåtal större kunder. De fem största kunderna står för ca 60% av bolagets totala fakturering.

#### Tvister

Inom Precomp Solutions har förekomst av väsentliga tvister hittills varit mycket begränsad. Tvister finns i den normala affärsverksamheten, som kan röra bland annat produktansvar och påstådda fel i leveranser. För närvarande bedöms inga tvister vara av väsentlig betydelse.

## MILJÖ

Den svenska tillverkningsenheten inom affärsområdet är numer enbart anmälningspliktig enligt miljöbalken som s.k. miljöfarlig verksamhet, men har sedan tidigare ett tillstånd från miljöprövningsdelegationen vid Länsstyrelsen i Västra Götalands län. Tillståndet är rymligt och gäller för en produktion motsvarande en råvaruförbrukning på som mest 8 000 ton per år. Det är förenat med ett antal s.k. särskilda villkor avseende olika påverkan på den yttre miljön, exempelvis ifråga om buller, vatten-, avfalls- och kemikaliehantering.

Verksamheten är vidare tillståndspliktig enligt miljöbalken till följd av placeringen inom Ulricehamns vattenskyddsområde. För det finns ett tillstånd från Miljö- och byggenheten vid Ulricehamns kommun, vilket måste förnyas vart femte år, och som även det är förenat med ett antal särskilda villkor om miljöskydd, i detta fall främst avseende dagvatten, kemikalie- och avfallshantering. Detta senare tillstånd måste förnyas senast per 2021-12-31. Under 2020 har intaget av råvaror för produktionen uppgått till ca 2 900 ton (3 400). Precomp Solutions AB är sedan lång tid certifierat enligt den internationella miljöstandarden ISO 14 001

## VIKTIGA HÄNDELSE UNDER RÄKENSKAPSÅRET

Bolaget har under året genomgått förändringar, med fokus på att bygga ett starkare företag. Med start 1 april, tillträdde en ny VD och koncernchef, Peter Sprigg, med fokus på att leda förändringarna. Covid 19, pandemi som drabbade omvärlden under slutet av kvartal 1, skapade ett stort omsättningstapp under kvartal 2, vilket gav en betydande påverkan i resultat för perioden. Bolaget, har under året utnyttjat de statliga stöd som har erbjudits för att kompensera nedgången, men det har inte fullt ut komparerat den minskade omsättning som drabbade bolaget under perioden. Under slutet av maj varslades 20 st personer om uppsägning, vilket under juni månad slutfördes till 15st personer. En uppgång och återhämtning av volymer påbörjades under juli, vilket medförde att en återanställning av 5 st personer gjordes i augusti.

Den 13 juli kommunicerade bolaget om en förändring på ägarsidan, där ägarbolaget Precomp Holding, efter en tids diskussioner, kommit till en uppgörelse med en grupp av, från varandra fristående, investerare. Innebörden av uppgörelsen blev att Precomp Holding sålde alla sina aktier, vilket motsvarade ca 47,2 procent av kapitalet och 67,8 procent av rösterna i bolaget. Ett aktieägarlån lämnades från de nya investerarna till bolaget uppgående till 10 miljoner kronor, vilket under slutet av september omvandlades till B-Aktier på en extra bolagsstämma. Även A-aktier omvandlades till B-aktier på stämman. Förändringarna i bolagets ägarstruktur, har även medfört förändringar inom styrelsen.

Förändringar har under året gjorts på ledningsgruppsnivå, där en ny fabrikschef har tillträtt under hösten, Andreas Ljungberg. Rekrytering av ny Kvalité o miljöchef har även den pågått under hösten, som mynnade ut i en anställning av Krestin Fristedt i december.

En översyn av verksamheten har pågått hela året tillsammans med tvingande aktiviteter beroende på den påverkan av Covid-19 som har genomsyrat året. Bolaget lämnar 2020 som ett starkare bolag.

## **FÖRSLAG TILL RESULTATDISPOSITION**

Till årsstämmans förfogande står följande (kr):

Balanserat resultat	-14 979 846
Årets resultat	<u>-2 799 932</u>
Balanserad förlust	<u>-17 779 778</u>

Styrelsen föreslår att förlusten överförs i ny räkning.

## **RESULTAT OCH STÄLLNING**

Resultatet av bolagets verksamhet samt den ekonomiska ställningen vid räkenskapsårets utgång framgår i övrigt av efterföljande resultaträkning och balansräkning med noter.

## KONCERNENS RESULTATRÄKNING

	Not	2020	2019
Nettoomsättning	2	143 501	178 133
Kostnad för sålda varor	3, 4, 5, 6, 7, 8, 9	<u>-136 331</u>	<u>-166 790</u>
<b>Bruttoresultat</b>		<b>7 170</b>	<b>11 343</b>
Försäljningskostnader	3, 6, 9	-5 377	-4 022
Administrationskostnader	3, 6, 9, 10, 11	-10 711	-9 824
Övriga rörelseintäkter	12	7 906	1 744
Övriga rörelsekostnader	13	-	<u>-301</u>
<b>Rörelseresultat</b>		<b>-1 012</b>	<b>-1 060</b>
<b>Resultat från finansiella poster</b>			
Övriga ränteintäkter och liknande resultatposter		-	7
Räntekostnader och liknande resultatposter		<u>-2 582</u>	<u>-2 906</u>
<b>Summa resultat från finansiella poster</b>		<b>-2 582</b>	<b>-2 913</b>
<b>Resultat efter finansiella poster</b>		<b>-3 594</b>	<b>-3 959</b>
Skatt på årets resultat	14, 15	84	127
<b>Årets resultat</b>		<b>-3 510</b>	<b>-3 832</b>



## KONCERNENS BALANSRÄKNING

	Not	2020-12-31	2019-12-31
<b>Tillgångar</b>			
<b>Anläggningstillgångar</b>			
<u>Immateriella anläggningstillgångar</u>			
Balanserade utgifter för utvecklingsarbete och liknande arbeten	4, 16	334	443
Koncessioner, patent, licenser, varumärken samt liknande rättigheter	7	-	-
Goodwill	11	-	442
Pågående nyanläggningar avseende immateriella anläggningstillgångar	4, 17	-	-
		334	885
<u>Materiella anläggningstillgångar</u>			
Byggnader och mark	5	26 596	27 532
Maskiner och andra tekniska anläggningar	8	11 297	11 363
Inventarier, verktyg och installationer	6, 16	1 295	2 745
Pågående nyanläggningar avseende materiella anläggningstillgångar	18	-	685
		39 187	42 325
<u>Finansiella anläggningstillgångar</u>			
Uppskjutna skattefordringar	14, 15	4 072	4 070
<b>Summa anläggningstillgångar</b>		<b>43 593</b>	<b>47 280</b>
<b>Omsättningstillgångar</b>			
<u>Varulager m m</u>			
Råvaror och förnödenheter	19	8 460	7 314
Varor under tillverkning		9 633	7 786
Färdiga varor och handelsvaror		<u>3 471</u>	<u>3 724</u>
		21 564	18 824
<u>Kortfristiga fordringar</u>			
Kundfordringar		12 317	32 987
Övriga kortfristiga fordringar		1 096	1 648
Förutbetalda kostnader och upplupna intäkter	20	<u>3 099</u>	<u>2 591</u>
		16 512	37 217
<u>Kassa och bank</u>		<u>1 753</u>	<u>386</u>
<b>Summa omsättningstillgångar</b>		<b>39 829</b>	<b>56 436</b>
<b>Summa tillgångar</b>		<b>83 422</b>	<b>103 717</b>

**KONCERNENS  
 BALANSRÄKNING**

	Not	2020-12-31	2019-12-31
<b>Eget kapital och skulder</b>			
<b>Eget kapital</b>			
Aktiekapital	31	22 802	17 923
Övrigt tillskjutet kapital		13 600	13 600
Annat eget kapital inkl årets resultat		<u>-15 602</u>	<u>-16 482</u>
<b>Summa eget kapital</b>		<b>20 800</b>	<b>15 041</b>
<b>Avsättningar</b>			
Uppskjutna skatteskulder	14, 15	<u>4 629</u>	<u>4 711</u>
<b>Summa avsättningar</b>		<b>4 629</b>	<b>4 711</b>
<b>Långfristiga skulder</b>			
Skulder till kreditinstitut	21 22	<u>10 753</u>	<u>12 798</u>
<b>Summa långfristiga skulder</b>		<b>10 753</b>	<b>12 798</b>
<b>Kortfristiga skulder</b>			
Checkräkningskredit	22, 23	5 980	28 903
Skulder till kreditinstitut	22	855	3 154
Förskott från kunder		3 414	2 324
Leverantörsskulder		16 212	23 570
Övriga kortfristiga skulder		6 941	3 516
Upplupna kostnader och förutbetalda intäkter	24	<u>13 838</u>	<u>9 700</u>
<b>Summa kortfristiga skulder</b>		<b>47 240</b>	<b>71 167</b>
<b>Summa eget kapital och skulder</b>		<b>83 422</b>	<b>103 717</b>

## KONCERNENS FÖRÄNDRINGAR I EGET KAPITAL

	Aktie- kapital	Övrigt tillskjutet kapital	Annat eget kapital	Summa eget kapital
<b>Ingående balans 2019-01-01</b>	<b>17 923</b>	<b>13 600</b>	<b>-15 291</b>	<b>16 232</b>
Uppskrivningsfond	-	-	2 370	2 370
Årets resultat	-	-	-3 832	-3 832
Omräkningsdifferenser	-	-	271	271
<b>Utgående balans 2019-12-31</b>	<b>17 923</b>	<b>13 600</b>	<b>-16 482</b>	<b>15 041</b>
<b>Nyemission</b>	<b>10 000</b>	-	<b>-225</b>	<b>9 775</b>
Minskning av aktiekapital	-5 121	-	5 121	-
Årets resultat	-	-	-3 510	-3 510
Omräkningsdifferenser	-	-	-506	-506
<b>Utgående balans 2020-12-31</b>	<b>22 802</b>	<b>13 600</b>	<b>-15 602</b>	<b>20 800</b>

## KASSAFLÖDESANALYS FÖR KONCERNEN

	2020	2019
<b>Den löpande verksamheten</b>		
Rörelseresultat före finansiella poster	-1 012	-1 060
Avskrivningar och nedskrivningar	4 961	3 869
Övriga ej likviditetspåverkande poster	<u>-493</u>	<u>322</u>
	3 456	3 131
Erhållen ränta		7
Erlagd ränta	-2 582	-2 906
Betald inkomstskatt	<u>-2</u>	-
	872	232
Ökning/minskning varulager	-2 740	6 190
Ökning/minskning kundfordringar	20 671	-4 507
Ökning/minskning övriga kortfristiga fordringar	44	477
Ökning/minskning leverantörsskulder	-7 358	-3 467
Ökning/minskning övriga kortfristiga rörelseskulder	<u>8 653</u>	<u>1 079</u>
<b>Kassaflöde från den löpande verksamheten</b>	<b>20 142</b>	<b>4</b>
<b>Investeringsverksamheten</b>		
Investeringar i immateriella anläggningstillgångar	-	-
Sålda immateriella anläggningstillgångar	-	-
Investeringar i materiella anläggningstillgångar	-112	-1 077
Sålda materiella anläggningstillgångar		-
<b>Kassaflöde från investeringsverksamheten</b>	<b>-112</b>	<b>-1 077</b>
<b>Finansieringsverksamheten</b>		
Upptagna lån	188	--
Nyemission	9 775	-
Amortering av skuld	-2 233	
Förändring checkräkningskredit	<u>-26 393</u>	<u>-97</u>
<b>Kassaflöde från finansieringsverksamheten</b>	<b>-18 663</b>	<b>-97</b>
<b>Årets kassaflöde</b>	<b>1 367</b>	<b>-1 170</b>
<b>Likvida medel vid årets början</b>	<b>386</b>	<b>1 556</b>
<b>Likvida medel vid årets slut</b>	<b>1 753</b>	<b>386</b>



**MODERBOLAGETS  
 RESULTATRÄKNING**

	Not	2020	2019
	1		
Nettoomsättning	2	133 037	162 403
Kostnad för sålda varor	3, 4, 5, 6, 7, 8, 9, 27	<u>-128 051</u>	<u>-153 104</u>
<b>Bruttoresultat</b>	28	<b>4 986</b>	<b>9 299</b>
Försäljningskostnader	3, 6, 9	-4 621	-3 243
Administrationsomkostnader	3, 6, 9, 10	-9 681	-8 748
Övriga rörelseintäkter	12	8 955	2 744
Övriga rörelsekostnader	13	-	<u>-328</u>
<b>Rörelseresultat</b>		<b>-361</b>	<b>-276</b>
<b>Resultat från finansiella poster</b>			
Övriga ränteintäkter och liknande resultatposter			7
Räntekostnader och liknande resultatposter		<u>-2 521</u>	<u>-2 830</u>
<b>Summa resultat från finansiella poster</b>		<b>-2 882</b>	<b>-2 823</b>
<b>Resultat efter finansiella poster</b>		<b>-2 882</b>	<b>-3 099</b>
Skatt på årets resultat	14, 15	<u>82</u>	<u>148</u>
<b>Årets resultat</b>		<b>-2 800</b>	<b>-2 951</b>

## MODERBOLAGETS BALANSRÄKNING

	Not	2020-12-31	2019-12-31
<b>Tillgångar</b>	1		
<b>Anläggningstillgångar</b>			
<u>Immateriella anläggningstillgångar</u>			
Balanserade utgifter för utvecklingsarbete och liknande arbeten	4	262	335
Koncessioner, patent, licenser, varumärken samt liknande rättigheter	7	-	-
Pågående nyanläggningar avseende immateriella anläggningstillgångar	17	=	=
		262	335
<u>Materiella anläggningstillgångar</u>			
Byggnader och mark	5	26 544	27 532
Maskiner och andra tekniska anläggningar	8	10 819	10 974
Inventarier, verktyg och installationer	6	629	1 821
Pågående nyanläggningar avseende materiella anläggningstillgångar	18	=	685
		37 992	41 012
<u>Finansiella anläggningstillgångar</u>			
Andelar i koncernföretag	29	8 355	8 355
Uppskjutna skattefordringar	14, 15	4 040	4 040
		12 395	12 395
<b>Summa anläggningstillgångar</b>		<b>50 649</b>	<b>53 742</b>
<b>Omsättningstillgångar</b>			
<u>Varulager</u>	19		
Råvaror och förnödenheter		7 093	5 581
Varor under tillverkning		9 350	7 768
Färdiga varor och handelsvaror		2 386	2 865
		18 829	16 214
<u>Kortfristiga fordringar</u>			
Kundfordringar		9 535	30 206
Övriga kortfristiga fordringar		937	1 536
Förutbetalda kostnader och upplupna intäkter	20	2 935	2 413
		13 407	34 155
<u>Kassa och bank</u>			
		1 275	19
<b>Summa omsättningstillgångar</b>		<b>33 511</b>	<b>50 388</b>
<b>Summa tillgångar</b>		<b>84 160</b>	<b>104 130</b>

**MODERBOLAGETS  
 BALANSRÄKNING**

	Not	2020-12-31	2019-12-31
<b>Eget kapital och skulder</b>			
<b>Eget kapital</b>			
<u>Bundet eget kapital</u>			
Aktiekapital	31	22 802	17 923
Uppskrivningsfond	32	14 575	15 129
Reservfond		<u>1 000</u>	<u>1 000</u>
		38 377	34 052
<u>Fritt eget kapital</u>			
Balanserat resultat		-14 979	-17 479
Årets resultat		<u>-2 800</u>	<u>-2 951</u>
		-17 779	-20 430
<b>Summa eget kapital</b>		<b>20 598</b>	<b>13 624</b>
<b>Avsättningar</b>			
Uppskjutna skattskulder	14, 15	<u>4 629</u>	<u>4 711</u>
<b>Summa avsättningar</b>		<b>4 629</b>	<b>4 711</b>
<b>Långfristiga skulder</b>			
Skulder till kreditinstitut	22	<u>9 476</u>	<u>9 374</u>
<b>Summa långfristiga skulder</b>		<b>9 476</b>	<b>9 374</b>
<b>Kortfristiga skulder</b>			
Checkräkningskredit	23	6 447	31 401
Skulder till kreditinstitut		855	3 154
Förskott från kunder		3 414	2 324
Leverantörsskulder		15 739	23 187
Skulder till koncernföretag		2 633	3 521
Övriga kortfristiga skulder		6 634	3 188
Upplupna kostnader och förutbetalda intäkter	24	<u>13 735</u>	<u>9 646</u>
<b>Summa kortfristiga skulder</b>		<b>49 457</b>	<b>76 421</b>
<b>Summa eget kapital och skulder</b>		<b>84 160</b>	<b>104 130</b>

## **MODERBOLAGETS FÖRÄNDRINGAR I EGET KAPITAL**

	Aktie- kapital	Reserv- fond	Uppskriv- ningsfond	Balanserat resultat	Summa eget kapital
<b>Ingående balans 2019-01-01</b>	<b>17 923</b>	<b>1 000</b>	<b>13 399</b>	<b>-18 118</b>	<b>14 204</b>
Årets resultat	-	-	-	-2 951	-2 951
Förändring av uppskrivningsfond	-	-	1 730	639	2 369
Valutadifferenser	-	-	-	-	2
<b>Utgående balans 2019-12-31</b>	<b>17 923</b>	<b>1 000</b>	<b>15 129</b>	<b>-20 430</b>	<b>13 624</b>
Nyemission	10 000	-	-	-224	9 776
Årets resultat	-	-	-	-2 799	-2 799
Minskning av aktiekapital	-5 121	-	-	5 121	-
Förändring av uppskrivningsfond	-	-	-554	554	-
Valutadifferenser	-	-	-	-	-3
<b>Utgående balans 2020-12-31</b>	<b>22 802</b>	<b>1 000</b>	<b>14 575</b>	<b>-17 778</b>	<b>20 598</b>



## KASSAFLÖDESANALYS FÖR MODERBOLAGET

	2020	2019
<b>Den löpande verksamheten</b>		
Rörelseresultat före finansiella poster	-361	-276
Avskrivningar och nedskrivningar	3 149	2 578
Övriga ej likviditetspåverkande poster	-	<u>59</u>
	2 788	2 361
Erhållen ränta	-	7
Erlagd ränta	-2 521	-2 830
Betald inkomstskatt		
	267	-462
Ökning/minskning varulager	-2 615	6 362
Ökning/minskning kundfordringar	20 671	-5 238
Ökning/minskning övriga kortfristiga fordringar	75	202
Ökning/minskning leverantörsskulder	-7 448	-3 272
Ökning/minskning övriga kortfristiga rörelseskulder	<u>7 737</u>	<u>2 333</u>
<b>Kassaflöde från den löpande verksamheten</b>	<b>18 687</b>	<b>-75</b>
<b>Investeringsverksamheten</b>		
Investeringar i materiella anläggningstillgångar	-56	-956
Investeringar i immateriella anläggningstillgångar	-	-
Sålda immateriella anläggningstillgångar	-	-
Sålda materiella anläggningstillgångar	-	-
<b>Kassaflöde från investeringsverksamheten</b>	<b>-56</b>	<b>-956</b>
<b>Finansieringsverksamheten</b>		
Upptagna lån		453
Nyemission	9 776	
Amortering av skuld	-2 197	-3 067
Förändring checkräkningskredit	<u>-24 954</u>	<u>3 106</u>
<b>Kassaflöde från finansieringsverksamheten</b>	<b>-17 375</b>	<b>492</b>
<b>Årets kassaflöde</b>	<b>1 256</b>	<b>-539</b>
<b>Likvida medel vid årets början</b>	<b>19</b>	<b>558</b>
<b>Likvida medel vid årets slut</b>	<b>1 275</b>	<b>19</b>

## **NOTER, GEMENSAMMA FÖR MODERBOLAG OCH KONCERN**

### **NOT 1 REDOVISNINGS- OCH VÄRDERINGSPRINCIPER**

Årsredovisningen och koncernredovisningen har upprättats enligt Årsredovisningslagen (1995:1554) och Bokföringsnämndens allmänna råd BFNAR 2012:1 Årsredovisning och koncernredovisning (K3).

#### **Koncernredovisning**

I koncernredovisningen ingår dotterföretag där moderbolaget direkt eller indirekt innehar mer än 50 % av rösterna, eller på annat sätt har ett bestämmande inflytande. Koncernens bokslut är upprättat enligt förvärvsmetoden, vilket innebär att dotterföretagens egna kapital vid förvärvet, fastställt som skillnaden mellan tillgångarnas och skuldernas verkliga värden, elimineras i sin helhet. I koncernens egna kapital ingår härigenom endast den del av dotterföretagens egna kapital som tillkommit efter förvärvet.

Precomp Solutions utländska dotterföretag klassificeras som självständigt dotterföretag, varför dagskursmetoden tillämpas för omräkning av dess bokslut. Detta innebär att det utländska dotterföretagets tillgångar och skulder omräknas till balansdagens kurs. Samtliga poster i resultaträkningarna omräknas till årets genomsnittskurs. Omräkningsdifferenser förs direkt till koncernens egna kapital. Internvinster inom koncernen elimineras i sin helhet.

I koncernens resultaträkning redovisas minoritetens andel i årets resultat. Minoritetens andel i dotterföretags kapital redovisas i separat post i koncernens balansräkning.

I moderbolagets bokslut redovisas andelar i dotterföretag till anskaffningsvärde med avdrag för eventuella nedskrivningar. Som utdelning från dotterföretag redovisas endast erhållen utdelning av vinstmedel som intjänats efter förvärvet.

#### **Andelar i koncernföretag**

Andelar i koncernföretag redovisas till anskaffningsvärde med avdrag för eventuella nedskrivningar.

#### **Utländska valutor**

Tillgångar och skulder i utländsk valuta värderas till balansdagens kurs. Transaktioner i utländsk valuta omräknas enligt transaktionsdagens avistakurs.

#### **Intäkter**

Försäljning av varor redovisas när väsentliga risker och fördelar övergår från säljare till köpare i enlighet med försäljningsvillkoren. Försäljning redovisas netto efter moms, rabatter och kursdifferenser vid försäljning i utländsk valuta.

### **Segmentrapportering**

Rapportering för verksamhetsgrenar och geografiska marknader. En verksamhetsgren är en del av företagets verksamhet som skiljer sig från andra verksamhetsdelar vad gäller affärsidé, efterfråge- och produktionsstruktur samt risknivå. Precomp Solution har en verksamhetsgren - komponenttillverkning. En geografisk marknad är ett land eller en grupp av länder där företaget har försäljning antingen via direkt export eller genom egna lokala enheter.

### **Inkomstskatter**

Aktuella skatter värderas utifrån de skattesatser och skatteregler som gäller på balansdagen. Uppskjutna skatter värderas utifrån de skattesatser och skatteregler som är beslutade före balansdagen.

Uppskjuten skatteskuld avseende temporära skillnader som hänför sig till investeringar i dotterföretag redovisas inte i koncernredovisningen då moderföretaget i samtliga fall kan styra tidpunkten för återföring av de temporära skillnaderna och det inte bedöms sannolikt att en återföring sker inom överskådlig framtid.

Uppskjuten skattefordran avseende underskottsavdrag eller andra framtida skattemässiga avdrag redovisas i den utsträckning det är sannolikt att avdraget kan avräknas mot överskott vid framtida beskattning.

Fordringar och skulder nettoredovisas endast när det finns en legal rätt till kvittning.

Aktuell skatt, liksom förändring i uppskjuten skatt, redovisas i resultaträkningen om inte skatten är hänförlig till en händelse eller transaktion som redovisas direkt i eget kapital. Skatteeffekter av poster som redovisas direkt mot eget kapital, redovisas mot eget kapital.

På grund av sambandet mellan redovisning och beskattning särredovisas inte den uppskjutna skatteskulden som är hänförlig till obeskattade reserver.

### **Ersättningar till anställda**

Ersättningar till anställda avser alla typer av ersättningar som koncernen lämnar till de anställda. Koncernens ersättningar innefattar bland annat löner, betald semester, betald frånvaro, bonus och ersättningar efter avslutad anställning (pensioner). Redovisning sker i takt med intjänandet. Ersättningar till anställda efter avslutad anställning avser avgiftsbestämda eller förmånsbestämda pensionsplaner. Som avgiftsbestämda planer klassificeras planer där fastställda avgifter betalas och det inte finns förpliktelser, vare sig legala eller informella, att betala något ytterligare, utöver dessa avgifter. Övriga planer klassificeras som förmånsbestämda pensionsplaner. Koncernen har förmånsbestämda pensionsplaner som finansieras via Alecta, vilka redovisas som avgiftsbestämda planer då det inte finns tillräcklig information för att redovisa planen som förmånsbestämd. Även övriga förmånsbestämda pensionsplaner redovisas emellertid som avgiftsbestämda planer i enlighet med förenklingsregeln i BFAR 2012:1.

### **Immateriella tillgångar**

Immateriella tillgångar redovisas till anskaffningsvärde minskat med ackumulerade avskrivningar och nedskrivningar. Aktiveringsmodellen tillämpas för internt upparbetade immateriella tillgångar.

Avskrivningar görs linjärt över den bedömda nyttjandetiden. Avskrivningstiden för internt upparbetade immateriella anläggningstillgångar uppgår till fem år.



### **Goodwill**

Goodwill utgörs av det belopp som det koncernmässiga anskaffningsvärdet för aktier i förvärvade dotterföretag överstiger det verkliga värdet på det i förvärvsanalysen upptagna värdet av bolagets nettotillgångar vid förvärvstidpunkten. Goodwill avser utvecklingspotentialen i verksamheten i Bulgarien, vars kundstruktur och strategiska läge bedöms medföra en nyttjandetid för verksamheten som väsentligt överstiger fem år, varför avskrivningstiden bestämts till tio år.

### **Materiella anläggningstillgångar**

Materiella anläggningstillgångar redovisas till anskaffningsvärde minskat med avskrivningar. I anskaffningsvärdet ingår utgifter som direkt kan hänföras till förvärvet av tillgången.

När en komponent i en anläggningstillgång byts ut, uttrangeras eventuell kvarvarande del av den gamla komponenten och den nya komponentens anskaffningsvärde aktiveras.

Tillkommande utgifter som avser tillgångar som inte delas upp i komponenter läggs till anskaffningsvärdet om de beräknas ge företaget framtida ekonomiska fördelar, till den del tillgångens prestanda ökar i förhållande till tillgångens värde vid anskaffningstidpunkten. Utgifter för löpande reparation och underhåll redovisas som kostnader.

Realisationsvinst respektive realisationsförlust vid avyttring av en anläggningstillgång redovisas som Övrig rörelseintäkt respektive Övrig rörelsekostnad.

Materiella anläggningstillgångar skrivs av systematiskt över tillgångens bedömda nyttjandeperiod. När tillgångarnas avskrivningsbara belopp fastställs, beaktas i förekommande fall tillgångens restvärde. Bolagets mark har obegränsad nyttjandeperiod och skrivs inte av. Linjär avskrivningsmetod används för övriga typer av materiella tillgångar.

Följande avskrivningstider tillämpas:

#### Industribyggnader

Stommar, fasader, yttertak	25-50 år
Övrigt	10-50 år
Maskiner och andra tekniska anläggningar	5-15 år
Inventarier, verktyg och installationer	5-15 år

Inga låneutgifter aktiveras.



### **Nedskrivningar**

När det finns en indikation på att en tillgång eller en grupp av tillgångar minskat i värde görs en bedömning av dess redovisade värde. I de fall det redovisade värdet överstiger det beräknade återvinningsvärdet skrivs det redovisade värdet omedelbart ner till detta återvinningsvärde.

En tidigare nedskrivning av en tillgång återförs när det har skett en förändring i de antaganden som vid nedskrivningstillfället låg till grund för att fastställa tillgångens återvinningsvärde. Det återförda beloppet ökar tillgångens redovisade värde, dock högst till det värde tillgången skulle ha haft (efter avdrag för normala avskrivningar) om ingen nedskrivning gjorts.

### **Leasingavtal**

Leasingavtal som innebär att koncernen, som leasstagare, i allt väsentligt åtnjuter de ekonomiska förmånerna och bär de ekonomiska riskerna som är hänförliga till leasingobjektet, klassificeras som finansiell leasing och objektet redovisas som en anläggningstillgång i balansräkningen. Motsvarande förpliktelse att i framtiden betala leasingavgifter redovisas som skuld. Vid leasingperiodens början redovisas tillgången och skulden till det lägsta av leasingobjektets verkliga värde och nuvärdet av minimileaseavgifterna.

Samtliga leasingavtal i moderbolaget redovisas som operationell leasing. Leasingavgifterna redovisas som en kostnad linjärt över leasingperioden.

### **Varulager**

Varulagret värderas, med tillämpning av först-in först-ut-principen, till det lägsta av anskaffningsvärdet och nettoförsäljningsvärdet på balansdagen.

Anskaffningsvärdet för egentillverkade hel- och halvfabrikat har beräknats till varornas tillverkningskostnad inklusive skälig andel av indirekta tillverkningskostnader.

### **Finansiella instrument**

#### Kundfordringar

Kundfordringar redovisas som omsättningstillgångar till det belopp som förväntas bli inbetalt efter avdrag för individuellt bedömda osäkra kundfordringar.

#### Låneskulder

Låneskulder redovisas initialt till erhållet belopp efter avdrag för transaktionskostnader. Skiljer sig det redovisade beloppet från det belopp som skall återbetalas vid förfallotidpunkten periodiseras mellanskillnaden såsom räntekostnad eller ränteintäkt över lånets löptid. Härigenom överensstämmer vid förfallotidpunkten det redovisade beloppet och det belopp som skall återbetalas.

### Kassaflödesanalys

Kassaflödesanalysen upprättas enligt indirekt metod. Det redovisade kassaflödet omfattar endast transaktioner som medför in- eller utbetalningar.

Som likvida medel klassificeras, förutom kassa- och banktillgodohavanden, kortfristiga finansiella placeringar som dels är utsatta för endast en obetydlig risk för värdefluktuationer, dels

- handlas på en öppen marknad till kända belopp eller
- har en kortare återstående löptid än tre månader från anskaffningstidpunkten.

### NOT 2 INTÄKTERNAS FÖRDELNING

Nettoomsättningen fördelar sig på geografiska marknader enligt följande:

	Koncernen		Moderbolaget	
	<u>2020</u>	<u>2019</u>	<u>2020</u>	<u>2019</u>
Sverige	93 710	125 008	95 754	122 875
Norden	2 076	2 689	2 076	2 689
Europa	27 989	27 743	18 580	17 314
Nordamerika	9 732	13 175	9 545	12 801
Övriga	<u>9 994</u>	<u>9 518</u>	<u>7 082</u>	<u>6 724</u>
<b>Summa</b>	<b>143 501</b>	<b>178 133</b>	<b>133 037</b>	<b>162 403</b>

### NOT 3 AVSKRIVNINGAR

	Koncernen		Moderbolaget	
	<u>2020-12-31</u>	<u>2019-12-31</u>	<u>2020-12-31</u>	<u>2019-12-31</u>
Avskrivningar som belastar:				
Kostnad för sålda varor	4 410	3 312	3 090	2 516
Försäljningskostnader	442	442	-	-
Administrationskostnader	<u>109</u>	<u>115</u>	<u>59</u>	<u>62</u>
	<b>4 961</b>	<b>3 869</b>	<b>3 149</b>	<b>2 578</b>

Avskrivningen avser enbart avskrivning på ägda anläggningstillgångar.

**NOT 4 BALANSERADE UTGIFTER FÖR UTVECKLINGSARBETEN SAMT PÅGÅENDE NYINVESTERINGAR AVSEENDE IMMATERIELLA ANLÄGGNINGSTILLGÅNGAR**

	Koncernen		Moderbolaget	
	<u>2020-12-31</u>	<u>2019-12-31</u>	<u>2020-12-31</u>	<u>2019-12-31</u>
Ingående anskaffningsvärden	4 277	3 935	3 362	3 020
Årets förändringar	-	-	-	-
Årets aktiverade utgifter, intern utveckling	-	342	-	342
-Årets aktiverade utgifter, inköp	-	-	-	-
-Försäljningar och uttrangeringar	-	-	-	-
-Omräkningsdifferenser	-9	-	-	-
Utgående ackumulerade anskaffningsvärden	4 268	4 277	3 362	3 362
Ingående avskrivningar	-3 834	-3 722	-3 027	-2 950
Omklassificeringar	37	-	32	-
-Försäljningar och uttrangeringar	-	-	-	-
-Avskrivningar	-141	-112	-105	-77
-Omräkningsdifferenser	4	-	-	-
Utgående ackumulerade avskrivningar	-3 934	-3 834	- 3 100	-3 027
<b>Utgående restvärde enligt plan</b>	<b>334</b>	<b>443</b>	<b>262</b>	<b>335</b>
Pågående nyinvestering i utvecklingsarbeten	-	-	-	-
<b>Totala balanserade utgifter för utvecklingsarbeten</b>	<b>334</b>	<b>443</b>	<b>262</b>	<b>335</b>

**NOT 5 BYGGNADER OCH MARK**

	Koncernen		Moderbolaget	
	<u>2020-12-31</u>	<u>2019-12-31</u>	<u>2020-12-31</u>	<u>2019-12-31</u>
<b>Byggnader</b>				
Ingående anskaffningsvärden	23 513	23 513	23 513	23 513
Inköp	-	-	-	-
omklassificering	1 408	-	-	-
Utgående ackumulerade anskaffningsvärden	24 921	23 513	23 513	23 513
Ingående avskrivningar	-15 966	-15 742	-15 966	-15 742
Årets avskrivningar	-951	-224	-273	-224
Omklassificering	-678	-	-	-
Utgående ackumulerade avskrivningar	-17 595	-15 966	-16 239	-15 966

	Koncernen		Moderbolaget	
	<u>2020-12-31</u>	<u>2019-12-31</u>	<u>2020-12-31</u>	<u>2019-12-31</u>
Ingående uppskrivna värden	23 350	20 350	23 350	20 350
Årets uppskrivning	-	3 000	-	3 000
Utgående ackumulerade anskaffningsvärden uppskrivna värden	23 350	23 350	23 350	23 350
Ingående avskrivningar uppskrivna värden	-3 946	-3 122	-3 946	-3 122
Årets avskrivning av uppskrivna värden	<u>-705</u>	<u>-824</u>	<u>-705</u>	<u>-824</u>
Utgående ackumulerade avskrivningar uppskrivna värden	-4 651	-3 946	-4 651	-3 946
<b>Utgående restvärde enligt plan</b>	<b>26 025</b>	<b>26 951</b>	<b>25 973</b>	<b>26 951</b>

Uppskrivning gjordes i slutet av 2012 , 2018 samt under 2019. Avskrivning har gjorts i boksluten därefter. Beloppet har använts för avsättning till uppskrivningsfond och uppskjuten skatt har redovisats om 3 852 (4 200)TSEK, se not 15.

Uppskrivningar av anläggningstillgångar förändrar inte anläggningarnas skattemässiga restvärde, och som en konsekvens härav återläggs avskrivningarna på uppskrivningsbeloppen såsom ej avdragsgilla kostnader i deklarationen.

#### Mark

Ingående anskaffningsvärden	572	572	572	572
Utgående ackumulerade anskaffningsvärden	572	572	572	572
<b>Utgående restvärde enligt plan</b>	<b>572</b>	<b>572</b>	<b>572</b>	<b>572</b>

#### Markanläggningar

Ingående anskaffningsvärden	348	348	348	348
Utgående ackumulerade anskaffningsvärden	348	348	348	348
Ingående avskrivningar	-338	-326	-338	-326
Årets avskrivningar	<u>-10</u>	<u>-12</u>	<u>-10</u>	<u>-12</u>
Utgående ackumulerade avskrivningar	-348	-338	-348	-338
<b>Utgående restvärde enligt plan</b>	<b>0</b>	<b>10</b>	<b>0</b>	<b>10</b>

Taxeringsvärden byggnader i Sverige	14 601	14 601	14 601	14 601
Taxeringsvärden mark i Sverige	1 602	1 602	1 602	1 602



## NOT 6 INVENTARIER, VERKTYG OCH INSTALLATIONER

	Koncernen		Moderbolaget	
	<u>2020-12-31</u>	<u>2019-12-31</u>	<u>2020-12-31</u>	<u>2019-12-31</u>
Ingående anskaffningsvärden	11 648	11 737	5 803	5 892
Årets förändringar				
-Inköp	297	305	18	305
-Omklassificeringar	-1 026	-	-1 026	-
-Försäljningar och utrangeringar	-	-394	-	-394
-Omräkningsdifferenser	-	-	-	-
Utgående ackumulerade anskaffningsvärden	10 919	11 648	4 795	5 803
Ingående avskrivningar	-8 903	-8 453	-3 980	-4 119
Omklassificeringar	-29	-	-	-
-Försäljningar och utrangeringar	-	336	-	336
-Avskrivningar	-692	-786	-186	-197
-Omräkningsdifferenser	-	-	-	-
Utgående ackumulerade avskrivningar	-9 624	-8 903	-4 166	-3 980
<b>Utgående restvärde enligt plan</b>	<b>1 295</b>	<b>2 745</b>	<b>629</b>	<b>1 823</b>

## NOT 7 KONCESSIONER, PATENT, LICENSER, VARUMÄRKEN SAMT LIKANDE RÄTTIGHETER

	Koncernen		Moderbolaget	
	<u>2020-12-31</u>	<u>2019-12-31</u>	<u>2020-12-31</u>	<u>2019-12-31</u>
Ingående anskaffningsvärden	1 208	1 208	1 208	1 208
Årets förändringar				
Utgående ackumulerade anskaffningsvärden	1 208	1 208	1 208	1 208
Ingående avskrivningar	-1 208	-1 208	-1 208	-1 208
Årets förändringar				
-Avskrivningar	-	-	-	-
Utgående ackumulerade avskrivningar	-1 208	-1 208	-1 208	-1 208
<b>Utgående restvärde enligt plan</b>	<b>0</b>	<b>0</b>	<b>0</b>	<b>0</b>



## NOT 8 MASKINER OCH ANDRA TEKNISKA ANLÄGGNINGAR

	Koncernen		Moderbolaget	
	<u>2020-12-31</u>	<u>2019-12-31</u>	<u>2020-12-31</u>	<u>2019-12-31</u>
Ingående anskaffningsvärden	102 185	96 487	96 264	90 601
Årets förändringar				
-Inköp	838	5 701	617	733
-omklassificeringar	1 120	-	1 120	4 930
-Försäljningar och utrangeringar	-	-	-	-
-Omräkningsdifferenser	-762	-	-	-
Utgående ackumulerade anskaffningsvärden	103 381	102 188	98 001	96 264
Ingående avskrivningar	-90 825	-89 445	-85 293	-84 037
-onklassificeringar	11	-	-	-
Årets förändringar				
-Avskrivningar	-2 018	-1 380	-1 888	-1 256
-Omräkningsdifferenser	748	-	-	-
Utgående ackumulerade avskrivningar	-92 084	-90 825	-87 181	-85 293
<b>Utgående restvärde enligt plan</b>	<b>11 297</b>	<b>11 363</b>	<b>10 820</b>	<b>10 971</b>

## NOT 9 PERSONAL

	Koncernen		Moderbolaget	
	<u>2020</u>	<u>2019</u>	<u>2020</u>	<u>2019</u>
<b>Medelantalet anställda</b>				
Kvinnor	53	59	15	15
Män	<u>80</u>	<u>91</u>	<u>67</u>	<u>74</u>
<b>Totalt</b>	<b>133</b>	<b>150</b>	<b>82</b>	<b>89</b>
<b>Löner, ersättningar, sociala avgifter och pensionskostnader</b>				
Löner och ersättningar till styrelseordförande	197	240	197	240
Löner och ersättningar till övriga styrelseledamöter	188	240	188	240
Löner och ersättningar till verkställande direktören	1 257	904	1 257	904
Löner och ersättningar till vice verkställande direktören	1 133	1 151	1 133	1 151
Löner och ersättningar till andra ledande befattningshavare	3 092	2 736	2 717	2 345
Löner och ersättningar till övriga anställda	<u>33 133</u>	<u>35 040</u>	<u>29 125</u>	<u>29 240</u>
	39 000	40 311	34 617	34 120
Sociala avgifter enligt lag och avtal	10 885	11 994	10 143	10 849

	Koncernen		Moderbolaget	
	<u>2020</u>	<u>2019</u>	<u>2020</u>	<u>2019</u>
Pensionskostnader för verkställande direktören	454	189	454	189
Pensionskostnader för vice verkställande direktören	558	483	558	483
Pensionskostnader för övriga ledande befattningshavare	271	396	234	374
Pensionskostnader för övriga anställda	<u>3 988</u>	<u>3 754</u>	<u>2 977</u>	<u>3 068</u>
<b>Totalt</b>	<b>55 156</b>	<b>57 127</b>	<b>48 983</b>	<b>49 083</b>

Bolaget har ej lämnat lån, säkerhet eller ansvarsförbindelse till förmån för styrelse eller verkställande direktör.

#### **Styrelseledamöter och ledande befattningshavare**

##### **Antal styrelseledamöter på balansdagen**

Kvinnor	<u>2</u>	<u>2</u>	<u>2</u>	<u>2</u>
Män	<u>4</u>	<u>4</u>	<u>4</u>	<u>4</u>
<b>Totalt</b>	<b>6</b>	<b>6</b>	<b>6</b>	<b>6</b>

##### **Antal verkställande direktörer och andra ledande befattningshavare på balansdagen**

Kvinnor	<u>1</u>	<u>1</u>	<u>1</u>	<u>1</u>
Män	<u>5</u>	<u>5</u>	<u>5</u>	<u>4</u>
<b>Totalt</b>	<b>6</b>	<b>6</b>	<b>6</b>	<b>5</b>

#### Principer

Till styrelsens ordförande och ledamöter utgår arvode enligt beslut på årsstämma. För anställda utgår ej arvode för styrelsearbetet.

Ersättning till VD och vice VD utgörs av grundlön samt premiebestämda pensionskostnader. De har även rätt till bonus motsvarande upp till fyra månadslöner kopplat till uppfyllelse av fastställda mål. Avtalad uppsägningstid är sex månader från båda parter. Vid eventuell uppsägning på grund av att bolaget säljs eller byter huvudägare utgår ett avgångsvederlag på sex månadslöner efter uppsägningstiden.

Ersättning till ledningsgruppen, exklusive VD och vice VD, utgörs av grundlön samt pensionskostnader som endast består av avgiftsbestämda pensionsplaner i enlighet med gällande ITP-planer. Pensionskostnaden avser den kostnad som belastat årets resultat. Utöver betalda pensionspremier förekommer inga pensionsförpliktelser.

Ledningsgruppen omfattar verkställande direktören, vice VD, ekonomichef, kvalitetschef, produktionschef och platschef i Bulgarien.

#### Sjukvårdsförmåner efter avslutad anställning

Koncernen har inga sjukvårdsförmåner efter avslutad anställning.

## NOT 10 ERSÄTTNING TILL REVISORERNA

	Koncernen		Moderbolaget	
	<u>2020</u>	<u>2019</u>	<u>2020</u>	<u>2019</u>
<i>Ernst &amp; Young AB</i>				
Revisionsuppdrag	292	285	292	285
Andra uppdrag				
<i>Övriga revisorer</i>				
Revisionsuppdrag	25	26	-	-
	<b>317</b>	<b>311</b>	<b>292</b>	<b>285</b>

## NOT 11 GOODWILL

	Koncernen		Moderbolaget	
	<u>2020</u>	<u>2019</u>	<u>2020</u>	<u>2019</u>
Ingående anskaffningsvärden	4 420	4 420	-	-
Utgående ackumulerade anskaffningsvärden	4 420	4 420	-	-
Ingående avskrivningar	-3 978	-3 536	-	-
Årets avskrivningar	-442	-442	-	-
Utgående ackumulerade avskrivningar	-4 420	-3 978	-	-
<b>Utgående restvärde enligt plan</b>	<b>-</b>	<b>442</b>	<b>-</b>	<b>-</b>

Redovisad goodwill uppkom i samband med slutlig uppgörelse om köpeskilling för resterande andelar i dotterbolaget i Bulgarien

## NOT 12 ÖVRIGA RÖRELSEINTÄKTER

	Koncernen		Moderbolaget	
	<u>2020</u>	<u>2019</u>	<u>2020</u>	<u>2019</u>
Permitteringsstöd och sjuklöneersättning	4 417	-	4 417	-
Preskription av fordran länsstyrelsen	2 259	-	2 259	-
Management fee till dotterbolag	-	-	1 000	1 000
Omställningsstöd	640	-	640	-
Valutakursdifferenser	148	-	198	-
Övrigt	441	1 744	441	1 744
<b>Summa</b>	<b>7 905</b>	<b>1 744</b>	<b>8 955</b>	<b>2 744</b>

## NOT 13 ÖVRIGA RÖRELSEKOSTNADER

	Koncernen		Moderbolaget	
	<u>2020-12-31</u>	<u>2019-12-31</u>	<u>2020-12-31</u>	<u>2019-12-31</u>
Kursdifferenser	-	-	-	-
Övrigt	-	-59	-	-59
<b>Summa</b>	-	<b>-59</b>	-	<b>-59</b>

## NOT 14 SKATT PÅ ÅRETS RESULTAT

	Koncernen		Moderbolaget	
	<u>2020</u>	<u>2019</u>	<u>2020</u>	<u>2019</u>
Justering avseende tidigare år	-	-362	-	-362
Förändring av uppskjuten skatt avseende temporära skillnader	<u>84</u>	<u>489</u>	<u>82</u>	<u>511</u>
<b>Summa</b>	<b>84</b>	<b>127</b>	<b>82</b>	<b>149</b>

### Avstämning av effektiv skattesats

Redovisat resultat före skatt	-3 594	-3 959	-2 882	-3 098
Skatt på redovisat resultat enligt gällande skattesats (21,4 %)	769	847	616	663
<b>Skatteeffekt av:</b>				
Bokföringsmässiga avskrivningar på byggnader	-59	-50	-59	-50
Ej avdragsgill avskrivning	-95	-95	0	0
Skattemässiga avskrivningar på byggnader	153	154	153	154
Avskrivning på uppskrivning	-151	-176	-151	-176
Övriga ej avdragsgilla kostnader	-30	-23	-30	-23
Ej redovisad uppskjuten skatt på underskott	-587	-678	-511	-567
Övrigt	84	3	64	3
<b>Summa</b>	<b>84</b>	<b>127</b>	<b>82</b>	<b>149</b>

## NOT 15 UPPSKJUTEN SKATT

### Uppskjuten skattefordran

Totalt tillgängliga skattemässiga underskottsavdrag i koncernen uppgår till TSEK 48 252 (44 658) per 2020-12-31, av dessa avser TSEK 45 309 (42 831) moderbolaget. Delar av underskottet har aktiverats som uppskjuten skattefordran. Per 2020-12-31 uppgår aktiverade underskott i såväl koncernen som i moderbolaget till 4 040 TSEK (4 040 TSEK).

### Uppskjuten skatteskuld

Uppskjuten skatteskuld hänför sig till uppskrivet belopp för byggnaderna. Uppskrivningen uppgår per 2020-12-31 till 18 699 TSEK (19 404) och den uppskjutna skatten till 3 852 TSEK (4 200).

Utöver den uppskjutna skatteskulden hänförlig till uppskrivningen finns uppskjuten skatteskuld hänförlig till övriga temporära skillnader om 777 TSEK (511 TSEK).

## NOT 16 FINANSIELLA LEASINGAVTAL

	Koncernen	
	<u>2020</u>	<u>2019</u>
I koncernens materiella anläggningstillgångar ingår leasingobjekt som innehas enligt finansiella leasingavtal enligt följande	-	-
Balanserade utgifter för utvecklingsarbete och liknande arbeten	-	-
Inventarier, verktyg och installationer	<u>882</u>	<u>924</u>
	<b>882</b>	<b>924</b>

Nuvärdet av de framtida minimileaseavgifterna redovisas som skuld till kreditinstitut, dels som kortfristig skuld, dels som långfristig skuld.

## NOT 17 PÅGÅENDE NYANLÄGGNINGAR AVSEENDE IMMATERIELLA ANLÄGGNINGSTILLGÅNGAR

	Koncernen		Moderbolaget	
	<u>2020-12-31</u>	<u>2019-12-31</u>	<u>2020-12-31</u>	<u>2019-12-31</u>
Ingående balans	-	342	-	342
Årets förändring	-	-342	-	-342
<b>Summa pågående nyanläggningar</b>	-	-	-	-



## NOT 18 PÅGÅENDE NYANLÄGGNINGAR AVSEENDE MATERIELLA ANLÄGGNINGSTILLGÅNGAR

	Koncernen		Moderbolaget	
	<u>2020-12-31</u>	<u>2019-12-31</u>	<u>2020-12-31</u>	<u>2019-12-31</u>
Ingående nedlagda kostnader	685	3 244	685	3 236
Under året nedlagda kostnader				
Omklassificeringar	<u>-685</u>	<u>-2 559</u>	<u>-685</u>	<u>-2 551</u>
<b>Utgående nedlagda kostnader</b>	<b>0</b>	<b>685</b>	<b>0</b>	<b>685</b>

## NOT 19 VARULAGER

	Koncernen		Moderbolaget	
	<u>2020</u>	<u>2019</u>	<u>2020</u>	<u>2019</u>
Råvaror och förnödenheter	8 460	7 314	7 093	5 581
Varor under tillverkning	9 633	7 786	9 350	7 768
Färdiga varor	<u>3 471</u>	<u>3 724</u>	<u>2 386</u>	<u>2 865</u>
<b>Summa</b>	<b>21 564</b>	<b>18 824</b>	<b>18 829</b>	<b>16 214</b>

## NOT 20 FÖRUTBETALDA KOSTNADER OCH UPPLUPNA INTÄKTER

	Koncernen		Moderbolaget	
	<u>2020-12-31</u>	<u>2019-12-31</u>	<u>2020-12-31</u>	<u>2019-12-31</u>
Förutbetalda hyror	11	15	11	15
Förutbetalda leasingavgifter	15	22	-	22
Förutbetald försäkring	255	262	224	262
Övriga poster	<u>2 818</u>	<u>2 292</u>	<u>2 700</u>	<u>2 114</u>
<b>Summa</b>	<b>3 099</b>	<b>2 591</b>	<b>2 935</b>	<b>2 413</b>

## NOT 21 LÅNGFRISTIGA SKULDER

	Koncernen		Moderbolaget	
	<u>2020-12-31</u>	<u>2019-12-31</u>	<u>2020-12-31</u>	<u>2019-12-31</u>
Långfristiga skulder som förfaller till betalning mellan ett och fem år efter balansdagen:				
Skulder till kreditinstitut	<u>5 503</u>	<u>7 798</u>	<u>4 227</u>	<u>4 374</u>
<b>Summa</b>	<b>5 503</b>	<b>7 798</b>	<b>4 227</b>	<b>4 374</b>

Långfristiga skulder som förfaller till betalning senare än fem år efter balansdagen:

Skulder till kreditinstitut	<u>5 250</u>	<u>5 000</u>	<u>5 250</u>	<u>5 000</u>
<b>Summa</b>	<b>5 250</b>	<b>5 000</b>	<b>5 250</b>	<b>5 000</b>

## NOT 22 STÄLLDA SÄKERHETER

	Koncernen		Moderbolaget	
	<u>2020-12-31</u>	<u>2019-12-31</u>	<u>2020-12-31</u>	<u>2019-12-31</u>
<b>För egna avsättningar och skulder</b>				
Avseende skulder till kreditinstitut				
Fastighetsinteckningar	27 180	27 180	27 180	27 180
Företagsinteckningar	70 212	70 212	70 212	70 212
Kundfordringar	1 313	26 504	1 313	26 504
Övriga säkerheter	<u>332</u>	<u>528</u>	<u>332</u>	<u>528</u>
<b>Summa ställda säkerheter</b>	<b>99 037</b>	<b>124 424</b>	<b>99 037</b>	<b>124 424</b>

## NOT 23 CHECKRÄKNINGSKREDIT MM

	Koncernen		Moderbolaget	
	<u>2020-12-31</u>	<u>2019-12-31</u>	<u>2020-12-31</u>	<u>2019-12-31</u>
Beviljat belopp uppgår till				
-Checkräkningskredit	10 000	10 000	10 000	10 000
-Fakturakredit	<u>5 000</u>	<u>26 500</u>	<u>5 000</u>	<u>26 500</u>
	<b>15 000</b>	<b>36 500</b>	<b>15 000</b>	<b>36 500</b>

## NOT 24 UPPLUPNA KOSTNADER OCH FÖRUTBETALDA INTÄKTER

	Koncernen		Moderbolaget	
	<u>2020-12-31</u>	<u>2019-12-31</u>	<u>2020-12-31</u>	<u>2019-12-31</u>
Upplupna löner	311	215	311	215
Upplupna semesterlöner	5 684	4 576	5 684	4 576
Upplupna sociala avgifter	3 630	3 883	3 630	3 883
Övriga poster	<u>4 213</u>	<u>1 026</u>	<u>4 110</u>	<u>972</u>
<b>Summa</b>	<b>13 838</b>	<b>9 700</b>	<b>13 735</b>	<b>9 646</b>

## NOT 25 UPPGIFTER OM PRECOMP SOLUTIONS AB

Precomp Solutions AB publ har sitt säte i Ulricehamns kommun i Sverige och adressen till företagets huvudkontor är: Box 194, 523 24 Ulricehamn.

## NOT 26 EVENTUALFÖRPLIKTELSE

Precomp Solutions AB har ställt ut en bankgaranti om 1 MSEK (1 MSEK) till en av sina större materialleverantörer.

Koncernen hyr en verkstadslokal i Bulgarien. Koncernen leasar också bilar. Hyres- och leasingavtalen har olika villkor och rätt till förlängning. Inga väsentliga skulder förväntas uppkomma till följd av någon av ovanstående typer av eventualförpliktelser.

## NOT 27 OPERATIONELLA LEASINGAVTAL (moderbolaget)

Leasingkostnader	<u>2020</u>	<u>2019</u>
Framtida operationella leasingkontrakt har följande förfallotidpunkter:		
- Inom ett år	382	799
- Senare än ett år men inom 5 år	<u>316</u>	<u>276</u>
	698	1 075

## NOT 28 TRANSAKTIONER MED NÄRSTÅENDE

### Inköp och försäljning mellan koncernföretag

Nedan anges andelen av årets inköp och försäljning koncernföretag.	2020	2019
Inköp	14 475	15 196
Försäljning	13 071	15 640

Vid inköp och försäljning mellan koncernföretag tillämpas samma principer för prissättning som vid transaktioner med externa parter.

#### Transaktioner med närstående bolag

Verktøgsdelar för ca 446 TSEK (428 TSEK) är under året inköpta från Lideco AB. Bolaget ägs av styrelseledamot Harriet Lidh. Samtliga inköp har skett på marknadsmässiga villkor.

Inga transaktioner med närstående bolag har inträffat utöver ovan nämnda.

### **NOT 29 ANDELAR I DOTTERFÖRETAG**

	<u>Org nr</u>	<u>Säte</u>			
Precomp Solutions EAD	113570663	Sofia, Bulgarien			
	<u>Kapital- andel %</u>	<u>Rösträtts- Andel %</u>	<u>Antal aktier</u>	<u>Bokfört värde</u>	<u>Eget kapital</u>
Precomp Solutions EAD	<u>100</u>	<u>1 00</u>	<u>1000</u>	<u>8 355</u>	<u>8 815</u>
Summa				<u>8 355</u>	
			<u>2020-12-31</u>	<u>2019-12-31</u>	
Ingående anskaffningsvärden			<u>8 355</u>	<u>8 355</u>	
<b>Utgående redovisat värde</b>			<b>8 355</b>	<b>8 355</b>	

### **NOT 30 VÄSENTLIGA HÄNDELSER EFTER RÄKENSKAPSÅRETS UTGÅNG OCH FRAMTIDA UTVECKLING.**

Den starka volymuppgången under hösten från både fordonsbranschen och den övriga tillverkande industri fortsätter i samma takt under början av året. Vi är dock fortsatt inne i en osäker tid och vi kommer att möta utmaningar även under 2021. Framför allt ser vi ännu inte effekterna av den globala brist på råmaterial som beror på det turbulenta affärsåret 2020.

## NOT 31 AKTIEKAPITALSUTVECKLING

Datum	Transaktion	Ökning av aktiekapital (kr)	Totalt aktiekapital (kr)	Ökning antal aktier	A-aktier	B-aktier
1960-10-17	Bolagsbildande	15 000	15 000	150		150
1969-10-12	Nyemission	85 000	100 000	850		850
1976-09-30	Fondemission	500 000	600 000	5 000		5 000
1977-03-14	Nyemission	900 000	1 500 000	9 000		9 000
1989-12-15	Nyemission	2 500 000	4 000 000	25 000		25 000
1997-11-21	Nyemission	6 000 000	10 000 000	60 000		60 000
-----	-----	-----	-----	-----	-----	-----
2007-06-23	Split			10 502 203	907 490	9 594 713
2007-07-02	Nyemission	288 000	10 288 000	300 000		300 000
2008-09-10	Nyemission	15 432 026	25 720 026	16 203 303	1 361 235	14 842 068
2009-08-12	Nedsättning	-21 939 255	3 780 771			
2009-08-12	Nyemission	11 342 312	15 123 083	81 016 518	6 806 175	74 210 343
2014-07-11	Sammanläggning	0	15 123 083	-97 219 822	-8 167 410	-89 052 412
2018-07-31	Nyemission	2 800 369	17 923 452	2 000 264		2 000 264
2020-09-30	Nedsättning	-5 120 988	12 802 466	-	-	-
2020-09-30	Nyemission	10 000 000	22 802 466	10 000 000	-907 490	10 907 490
				<b>22 802 466</b>		<b>22 802 466</b>

Kvotvärdet är 1,0 kr per styck. Samtliga aktier är fullt betalda.

Aktierna består av B aktier		<u>Röster</u>
B-aktier	22 802 466 á 1 röst	22 802 466

## NOT 32 UPPSKRIVNINGSFOND

	Moderbolaget	
	<u>2020-12-31</u>	<u>2019-12-31</u>
Ingående saldo	15 129	13 399
Uppskrivning av fastighet	-	2 370
Överföring till fritt eget kapital på grund av avskrivningar	<u>-554</u>	<u>-640</u>
Utgående saldo	<b>14 575</b>	<b>15 129</b>



## **NOT 33 DISPOSITION AV RESULTAT**

### **Förslag till resultatdisposition**

Styrelsen förslår att till förfogande stående medel


	<u>2020-12-31</u>	<u>2019-12-31</u>
Balanserat resultat	-14 978	-17 479
Årets resultat	<u>-2 800</u>	<u>-2 951</u>
disponeras så att	-17 780	-20 430
i ny räkning överföres	<b>-17 780</b>	<b>-20 430</b>

## ÄGARFÖRHÅLLANDEN

Största aktieägarna i Precomp Solutions AB (publ) per 2020-12-31	B-aktier	% av kapitalet	% av rösterna
Contilia Ab	6 080 464	26,7	26,7
Futur Pension	4 703 035	20,6	20,6
Harriet Lidh	1 806 360	7,9	7,9
Stig-Arne Blom	1 520 117	6,7	6,7
SEB Life International	1 520 116	6,7	6,7
Martin West	891 260	3,9	3,9
Peter Sprigg	888 151	3,9	3,2
Swedbank Försäkring	736 368	3,2	3,9
Övriga aktieägare	4 656 595	20,4	20,4
	<b>22 802 466</b>	<b>100,0</b>	<b>100,0</b>

Resultat- och balansräkningen kommer att föreläggas årsstämman 2021-05-06 för fastställelse.

Ulricehamn 2021-04-08



Peter Sprigg  
Verkställande direktör



Stig-Arne Blom  
Ordförande




Harriet Lidh



Bodil Björk  
Arbetstagarrepresentant



Martin Larsson



Jan Asplund



Gunnar Bohlin  
Arbetstagarrepresentant

Vår revisionsberättelse har angivits 2021-04-14  
Ernst & Young AB



Linda Sallander  
Auktoriserad revisor

## Revisionsberättelse

Till bolagsstämman i Precomp Solutions AB (publ), org.nr 556074 - 2800

### Rapport om årsredovisningen och koncernredovisningen

#### Uttalanden

Vi har utfört en revision av årsredovisningen och koncernredovisningen för Precomp Solutions AB (publ) för räkenskapsåret 2020.

Enligt vår uppfattning har årsredovisningen och koncernredovisningen upprättats i enlighet med årsredovisningslagen och ger en i alla väsentliga avseenden rättvisande bild av moderbolagets och koncernens finansiella ställning per den 31 december 2020 och av dessas finansiella resultat och kassaflöden för året enligt årsredovisningslagen. Förvaltningsberättelsen är förenlig med årsredovisningens och koncernredovisningens övriga delar.

Vi tillstyrker därför att bolagsstämman fastställer resultaträkningen och balansräkningen för moderbolaget och koncernen.

#### Grund för uttalanden

Vi har utfört revisionen enligt International Standards on Auditing (ISA) och god revisionssed i Sverige. Vårt ansvar enligt dessa standarder beskrivs närmare i avsnittet *Revisorns ansvar*. Vi är oberoende i förhållande till moderbolaget och koncernen enligt god revisorssed i Sverige och har i övrigt fullgjort vårt yrkesetiska ansvar enligt dessa krav.

Vi anser att de revisionsbevis vi har inhämtat är tillräckliga och ändamålsenliga som grund för våra uttalanden.

#### Styrelsens och verkställande direktörens ansvar

Det är styrelsen och verkställande direktören som har ansvaret för att årsredovisningen och koncernredovisningen upprättas och att de ger en rättvisande bild enligt årsredovisningslagen. Styrelsen och verkställande direktören ansvarar även för den interna kontroll som de bedömer är nödvändig för att upprätta en årsredovisning och koncernredovisning som inte innehåller några väsentliga felaktigheter, vare sig dessa beror på oegentligheter eller misstag.

Vid upprättandet av årsredovisningen och koncernredovisningen ansvarar styrelsen och verkställande direktören för bedömningen av bolagets och koncernens förmåga att fortsätta verksamheten. De upplyser, när så är tillämpligt, om förhållanden som kan påverka förmågan att fortsätta verksamheten och att använda antagandet om fortsatt drift. Antagandet om fortsatt drift tillämpas dock inte om styrelsen och verkställande direktören avser att likvidera bolaget, upphöra med verksamheten eller inte har något realistiskt alternativ till att göra något av detta.

#### Revisorns ansvar

Våra mål är att uppnå en rimlig grad av säkerhet om att årsredovisningen och koncernredovisningen som helhet inte innehåller några väsentliga felaktigheter, vare sig dessa beror på oegentligheter eller misstag, och att lämna en revisionsberättelse som innehåller våra uttalanden. Rimlig säkerhet är en hög grad av säkerhet, men är ingen garanti för att en revision som utförs enligt ISA och god revisionssed i Sverige alltid kommer att upptäcka en väsentlig felaktighet om en sådan finns. Felaktigheter kan uppstå på grund av oegentligheter eller misstag och anses vara väsentliga om de enskilt eller tillsammans rimligen kan förväntas påverka de ekonomiska beslut som användare fattar med grund i årsredovisningen och koncernredovisningen.

Som del av en revision enligt ISA använder vi professionellt omdöme och har en professionellt skeptisk inställning under hela revisionen. Dessutom:

- identifierar och bedömer vi riskerna för väsentliga felaktigheter i årsredovisningen och koncernredovisningen, vare sig dessa beror på oegentligheter eller misstag, utformar och utför granskningsåtgärder bland annat utifrån dessa risker och inhämtar revisionsbevis som är tillräckliga och ändamålsenliga för att utgöra en grund för våra uttalanden. Risker för att inte upptäcka en väsentlig felaktighet till följd av oegentligheter är högre än för en väsentlig felaktighet som beror på misstag, eftersom oegentligheter kan innefatta agerande i maskopi, förfalskning, avsiktliga utelämnanden, felaktig information eller åsidosättande av intern kontroll.
- skaffar vi oss en förståelse av den del av bolagets interna kontroll som har betydelse för vår revision för att utforma granskningsåtgärder som är lämpliga med hänsyn till omständigheterna, men inte för att uttala oss om effektiviteten i den interna kontrollen.
- utvärderar vi lämpligheten i de redovisningsprinciper som används och rimligheten i styrelsens och verkställande direktörens uppskattningar i redovisningen och tillhörande upplysningar.
- drar vi en slutsats om lämpligheten i att styrelsen och verkställande direktören använder antagandet om fortsatt drift vid upprättandet av årsredovisningen och koncernredovisningen. Vi drar också en slutsats, med grund i de inhämtade revisionsbevisen, om det finns någon väsentlig osäkerhetsfaktor som avser sådana händelser eller förhållanden som kan leda till betydande tvivel om bolagets och koncernens förmåga att fortsätta verksamheten. Om vi drar slutsatsen att det finns en väsentlig osäkerhetsfaktor, måste vi i revisionsberättelsen fästa uppmärksamheten på upplysningarna i årsredovisningen och koncernredovisningen om den väsentliga osäkerhetsfaktorn eller, om sådana upplysningar är otillräckliga, modifiera uttalandet om årsredovisningen och koncernredovisningen. Våra slutsatser baseras på de revisionsbevis som inhämtas fram till datumet för revisionsberättelsen. Dock kan framtida händelser eller förhållanden göra att ett bolag och en koncern inte längre kan fortsätta verksamheten.
- utvärderar vi den övergripande presentationen, strukturen och innehållet i årsredovisningen och koncernredovisningen, däribland upplysningarna, och om årsredovisningen och koncernredovisningen återger de underliggande transaktionerna och händelserna på ett sätt som ger en rättvisande bild.
- inhämtar vi tillräckliga och ändamålsenliga revisionsbevis avseende den finansiella informationen för enheterna eller affärsaktiviteterna inom koncernen för att göra ett uttalande avseende koncernredovisningen. Vi ansvarar för styrning, övervakning och utförande av koncernrevisionen. Vi är ansamt ansvariga för våra uttalanden.

Vi måste informera styrelsen om bland annat revisionens planerade omfattning och inriktning samt tidpunkten för den. Vi måste också informera om betydelsefulla iakttagelser under revisionen, däribland de eventuella betydande brister i den interna kontrollen som vi identifierat.





Building a better  
working world

## Rapport om andra krav enligt lagar och andra författningar

### Uttalanden

Utöver vår revision av årsredovisningen och koncernredovisningen har vi även utfört en revision av styrelsens och verkställande direktörens förvaltning för Precomp Solutions AB (publ) för räkenskapsåret 2020 samt av förslaget till dispositioner beträffande bolagets vinst eller förlust.

Vi tillstyrker att bolagsstämman behandlar förlusten enligt förslaget i förvaltningsberättelsen och beviljar styrelsens ledamöter och verkställande direktören ansvarsfrihet för räkenskapsåret.

### Grund för uttalanden

Vi har utfört revisionen enligt god revisionssed i Sverige. Vårt ansvar enligt denna beskrivs närmare i avsnittet *Revisorns ansvar*. Vi är oberoende i förhållande till moderbolaget och koncernen enligt god revisionssed i Sverige och har i övrigt fullgjort vårt yrkesetiska ansvar enligt dessa krav.

Vi anser att de revisionsbevis vi har inhämtat är tillräckliga och ändamålsenliga som grund för våra uttalanden.

### Styrelsens och verkställande direktörens ansvar

Det är styrelsen som har ansvaret för förslaget till dispositioner beträffande bolagets vinst eller förlust. Vid förslag till utdelning innefattar detta bland annat en bedömning av om utdelningen är försvarlig med hänsyn till de krav som bolagets och koncernens verksamhetsart, omfattning och risker ställer på storleken av moderbolagets och koncernens egna kapital, konsolideringsbehov, likviditet och ställning i övrigt.

Styrelsen ansvarar för bolagets organisation och förvaltningen av bolagets angelägenheter. Detta innefattar bland annat att fortlöpande bedöma bolagets och koncernens ekonomiska situation och att tillse att bolagets organisation är utformad så att bokföringen, medelsförvaltningen och bolagets ekonomiska angelägenheter i övrigt kontrolleras på ett betryggande sätt. Verkställande direktören ska sköta den löpande förvaltningen enligt styrelsens riktlinjer och anvisningar och bland annat vidta de åtgärder som är nödvändiga för att bolagets bokföring ska fullgöras i överensstämmelse med lag och för att medelsförvaltningen ska skötas på ett betryggande sätt.

### Revisorns ansvar

Vårt mål beträffande revisionen av förvaltningen, och därmed vårt uttalande om ansvarsfrihet, är att inhämta revisionsbevis för att med en rimlig grad av säkerhet kunna bedöma om någon styrelseledamot eller verkställande direktören i något väsentligt avseende:

- företagit någon åtgärd eller gjort sig skyldig till någon försumelse som kan föranleda ersättningskyldighet mot bolaget, eller
- på något annat sätt handlat i strid med aktiebolagslagen, årsredovisningslagen eller bolagsordningen.

Vårt mål beträffande revisionen av förslaget till dispositioner av bolagets vinst eller förlust, och därmed vårt uttalande om detta, är att med rimlig grad av säkerhet bedöma om förslaget är förenligt med aktiebolagslagen.

Rimlig säkerhet är en hög grad av säkerhet, men ingen garanti för att en revision som utförs enligt god revisionssed i Sverige alltid kommer att upptäcka åtgärder eller försummelser som kan föranleda ersättningskyldighet mot bolaget, eller att ett förslag till dispositioner av bolagets vinst eller förlust inte är förenligt med aktiebolagslagen.

Som en del av en revision enligt god revisionssed i Sverige använder vi professionellt omdöme och har en professionellt skeptisk inställning under hela revisionen. Granskningen av förvaltningen och förslaget till dispositioner av bolagets vinst eller förlust grundar sig främst på revisionen av räkenskaperna. Vilka tillkommande granskningsåtgärder som utförs baseras på vår professionella bedömning med utgångspunkt i risk och väsentlighet. Det innebär att vi fokuserar granskningen på sådana åtgärder, områden och förhållanden som är väsentliga för verksamheten och där avsteg och överträdelser skulle ha särskild betydelse för bolagets situation. Vi går igenom och prövar fattade beslut, beslutsunderlag, vidtagna åtgärder och andra förhållanden som är relevanta för vårt uttalande om ansvarsfrihet. Som underlag för vårt uttalande om styrelsens förslag till dispositioner beträffande bolagets vinst eller förlust har vi granskat om förslaget är förenligt med aktiebolagslagen.

Göteborg den 14 april 2021

Ernst & Young AB

Linda Sallander  
Auktoriserad revisor