

KV1 2026

FÖRSTA TRE MÅNADERNA
PRESSMEDDELANDE

ENGINEERED
TO OUTRUN

Tillkännagivande i enlighet med Art. 53 Listing Rules på SIX Swiss Exchange

ZÜRICH, SCHWEIZ, 22 APRIL 2026

Resultat första kvartalet 2026

Stark orderingång, affärsdriven förbättring av resultatet och högt kassaflöde

- Order 11 298 miljoner dollar, +32%; på jämförbar basis¹ +24%
- Intäkter 8 734 miljoner dollar, +18%; på jämförbar basis¹ +11%
- Rörelseresultat 1 780 miljoner dollar; marginal 20,4%
- Operativt EBITA¹ 2 049 miljoner dollar; marginal¹ 23,5%
- Resultat per aktie 0,73 dollar; +21%²
- Kassaflöde från rörelsen 1 029 miljoner dollar; +50%
- Avkastning på sysselsatt kapital¹ 27,2%

NYCKELTAL

(miljoner dollar där annat ej anges)	KV1 2026	KV1 2025	FÖRÄNDRING	
			USD	Jämförbart ¹
Order	11 298	8 589	32%	24%
Intäkter	8 734	7 382	18%	11%
Bruttovinst	3 440	3 122	10%	
i % av intäkter	39,4%	42,3%	-2,9 p	
Rörelseresultat	1 780	1 474	21%	
Operativt EBITA ¹	2 049	1 495	37%	28% ³
i % av operativa intäkter ¹	23,5%	20,3%	+3,2 p	
Vinst från kvarvarande verksamheter, netto efter skatt	1 351	1 055	28%	
Nettovinst hänförlig till ABB	1 324	1 102	20%	
Resultat före utspädning per aktie (dollar)	0,73	0,60	21% ²	
Kassaflöde från rörelsen	1 029	684	50%	
Kassaflöde från rörelsen i kvarvarande verksamheter	1 011	608	66%	
Fritt kassaflöde ¹	1 250	652	92%	

¹ För avstämning av alternativa nyckeltal, se "Supplemental Reconciliations and Definitions" i bilagan "Q1 2026 Financial Information" till det engelska pressmeddelandet.

² Utvecklingen av resultat per aktie är beräknad med oavrundade belopp.

³ Konstant valuta (inte justerat för portföljändringar).

”ABB startade året starkt och levererade högre verksamhetsresultat och rekordhög orderingång. Tack vare vår höga orderstock och ett bra momentum i en stark kortcyklisk marknad höjer vi våra tillväxt- och marginalförväntningar för 2026, dock med medvetenhet om att det finns risk hänförlig till geopolitisk osäkerhet.”

Morten Wierod, VD

VD:s sammanfattning

Vi startade året starkt med en gynnsam övergripande marknadsmiljö och förbättrat verksamhetsresultat. Ordergången låg på en rekordhög nivå och ökade med 24 procent på jämförbar basis, med stöd från alla tre affärsområden. Generellt förblev efterfrågan stabil under hela perioden.

På det hela taget gick första kvartalet enligt plan, trots ytterligare ökade geopolitiska spänningar. Vår prioritering har varit att stötta våra medarbetare som direkt påverkas av den senaste utvecklingen i Mellanöstern. Det ska erkännas att konflikten bidrar till den allmänna osäkerheten i det globala handelsklimatet, även om efterfrågan hittills på våra elektrifierings- och automationserbjudanden generellt har förblivit motståndskraftig och stödjer våra höjda ambitioner för 2026.

Vi uppvisade goda resultat för intäktsstillväxt som på 18 procent (11 procent på jämförbar basis) låg strax över vår ursprungliga förväntan och omvandlades till en ökning med 37 procent (28 procent i lokala valutor) av operativt EBITA och en marginal på 23,5 procent. Marginalen ökade med 320 baspunkter varav 250 baspunkter var hänförliga till nettoeffekten av vinster från fastighetsförsäljningar, och hela 70 baspunkter härrörde främst från ett förbättrat verksamhetsresultat. Totalt netto för kvartalet ökade resultat per aktie med 21 procent.

Fritt kassaflöde på 1,3 miljarder dollar är det starkaste någonsin för ett första kvartal, med goda bidrag både från vinstökningen och hanteringen av nettorelsekapitalet. En annan höjdpunkt var ROCE på 27,2 procent.

Det var också glädjande att få ett erkännande för vårt hållbarhetsarbete från CDP i form av betyget A både för arbetet med att motverka klimatförändringarna och vår vattenhantering. Vår hållbarhetsrapport för 2025 publicerades i februari och visar på framsteg mot våra 2030-mål.

Vi uppnådde en book-to-bill på 1,29 med en stark jämförbar ordertillväxt på 9 procent respektive 5 procent i affärsområdena Motion och Automation, medan Electrification steg med hela 44 procent. Momentum förblir starkast i marknaden för datacenter, men är även positiv för elnätsinvesteringar. Andra starka områden omfattar eluppgraderingar av landbaserad transportinfrastruktur, marint, automation av hamnar, HVAC och byggnader. I likhet med de föregående kvartalen är kundaktiviteten mer dämpad i delar av områdena med koppling till processindustrin.

Utsikter

baserat på den aktuella marknadsmiljön

I **det andra kvartalet 2026** förväntar vi oss en hög ensiffrig till låg tvåsiffrig tillväxt för jämförbara intäkter, jämfört med föregående år. Den operativa EBITA-marginalen bör förbättras jämfört med föregående år.

Jag var också nöjd med att se affärsområdet Automation introducera programmet Automation Extended, en strategisk utveckling av deras distribuerade styrsystem (DCS). Det är ett steg mot nästa era av industriell verksamhet som möjliggör för kunder att gradvis införa nya förmågor, inklusive avancerade analyser och AI, samtidigt som deras systemintegritet bevaras. Det kopplar säkert och utan avbrott i verksamheten samman de viktigaste styrfunktionerna och den digitala miljön med stöd av en enhetlig servicesupport för hela livscykeln för hantering och underhåll. ABB har världens största installerade bas av DCS, och Automation Extended utökar vår närvaro i den digitala miljön.

I enlighet med våra kapitalallokeringsprinciper prioriterar vi organiska investeringar för att betjäna kunderna genom lokal produktion. Storleksmässigt har den Indiska marknaden, på senare år vuxit till en delad fjärde plats, och i år kommer vi att investera cirka 75 miljoner dollar för att bygga ut tillverkningsverksamheten och FoU-kapaciteten inom alla affärsområden. Våra utbyggda anläggningar kommer att stödja tillväxtpotentialer i Indien och även förbättra vår förmåga att betjäna andra marknader i regionen.

När det gäller kapitalallokering har vi en stark balansräkning och vi strävar efter att lägga mer likvida medel på förvärv. Men vi kommer inte att kompromissa med vårt värdeskapande – alla affärer ska tillföra betydande värde och passa vår strategi. I mars belönade vi våra aktieägare med en utdelning på 0,94 CHF per aktie, motsvarande en avkastning på cirka 1,3 procent baserat på den senaste tidens nivåer för aktiekursen. Vidare lanserade vi i början av februari vårt tidigare tillkännagivna aktieåterköpsprogram på upp till 2,0 miljarder dollar, vilket motsvarar cirka 1,2 procent av senaste tidens börsvärde.



Morten Wierod
VD

För helåret 2026 förväntar vi oss en positiv book-to-bill, och en hög ensiffrig till låg tvåsiffrig tillväxt inom jämförbara intäkter, jämfört med föregående år. Den operativa EBITA-marginalen bör förbättras jämfört med föregående år, även borträknat vinsten från försäljningen av en fastighet i det första kvartalet 2026.

Order och intäkter

Marknadsdynamiken var stark och orderingen ökade med 32 procent (24 procent på jämförbar basis) och nådde en ny rekordnivå på 11 298 miljoner dollar. Ökningen från förra året berodde främst på jämförbar tillväxt, med ytterligare 7 procent från gynnsamma förändringar av valutakurserna och 1 procent från portföljförändringar. Book-to-bill var 1,29 och var positiv inom samtliga affärsområden.

Generellt för ABB var efterfrågan stabil under hela perioden utan någon väsentlig påverkan från konflikten i Mellanöstern. Det var enbart i affärsområdet Automation som vissa regionala störningar på marknaden noterades i slutet av kvartalet.

Efterfrågan var positiv i huvuddelen av våra viktigaste kundsegment, vilket resulterade i en stark orderökning i alla tre affärsområden. Totalt fick den tvåsiffriga tillväxten i de kortcykliska verksamheterna ytterligare stöd av högre bokningar av stora ordrar. Electrification redovisade en kraftigt ökande tillväxt med 51 procent (44 procent på jämförbar basis), Motion ökade med 18 procent (9 procent på jämförbar basis) och Automation ökade med 12 procent (5 procent på jämförbar basis). Orderstocken uppgick till det nya rekordhög 27 515 miljoner dollar, en uppgång med 27 procent (22 procent på jämförbar basis) jämfört med föregående år.

Alla regioner förbättrades med tvåsiffriga tal. Nord- och Sydamerika ökade med 52 procent (48 procent på jämförbar basis), med USA i täten som ökade med 70 procent (67 procent på jämförbar basis). Europa ökade med 26 procent (13 procent på jämförbar basis) med en stabil till

positiv utveckling i de fem största länderna. Asien, Mellanöstern och Afrika ökade med 14 procent (10 procent på jämförbar basis) inkluderat en ökning på 9 procent (3 procent på jämförbar basis) i Kina.

Efterfrågan kopplad till transporter var fortsatt stark i segmenten marint och hamnar. Järnväg är generellt stabil, även om orderingen under kvartalet minskade. Efterfrågan för landbaserad infrastruktur gynnades av uppdateringar av elektrisk utrustning inom bland annat flygplatser och tunnlar.

Inom industrisegmentet hamnade en god utveckling inom el, vatten och gas ändå tydligt under den kraftiga uppgången inom datacentermarknaden. Byggsegmentet förbättrades med stöd av ökning i USA och Europa för såväl kommersiella byggnader som bostäder. Ordrar i Kina ökade på en alltjämt utmanande marknad.

Orderingen inom segmentet maskinkonstruktion ökade kraftigt på en marknad som fortfarande är avvaktande.

Segmentet olja och gas förblev generellt robust, även om orderingen gick ned under kvartalet. En ökad aktivitet noterades bland kärnkraftskunderna. Orderingen inom gruvsegmentet ökade något i en marknadsmiljö som generellt präglades av dämpade investeringar.

Intäkterna uppgick till 8 734 miljoner dollar, en ökning med 18 procent (11 procent på jämförbar basis) jämfört med föregående år. Trots en bakgrund med stora geopolitiska spänningar märktes ingen faktisk avmattning i kundernas vilja att ta emot leveranser. Tvärtom förblev den kortcykliska verksamheten stark och orderstocken genomfördes i stort sett som planerat. En stark jämförbar tillväxt drevs av högre volymer, med ytterligare stöd från positivt pris om cirka 1 procent. Gynnsamma förändringar av valutakurserna bidrog med 6 procent till den totala tillväxten.

Tillväxt

Förändring jämfört med föregående år	KV1 Order	KV1 Intäkter
Jämförbart	24%	11%
Valutakurser	7%	6%
Portföljändringar	1%	1%
Totalt	32%	18%

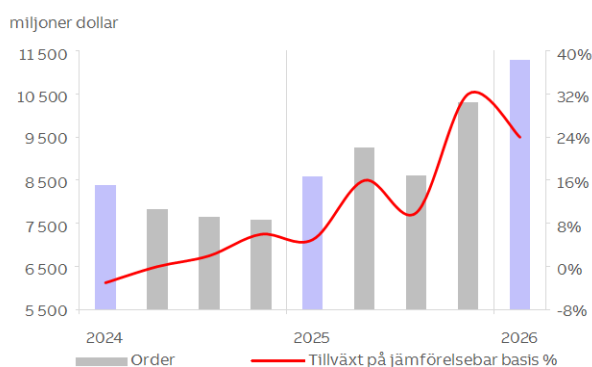
Order per region

(miljoner dollar där annat anges)	KV1 2026	KV1 2025	FÖRÄNDRING	
			USD	Jämförbart
Europa	3 755	2 977	26%	13%
Nord- och Sydamerika	4 584	3 011	52%	48%
Asien, Mellanöstern och Afrika	2 959	2 601	14%	10%
ABB-koncernen	11 298	8 589	32%	24%

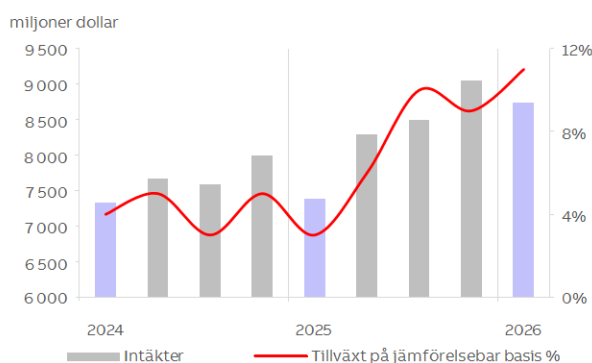
Intäkter per region

(miljoner dollar där annat anges)	KV1 2026	KV1 2025	FÖRÄNDRING	
			USD	Jämförbart
Europa	2 992	2 548	17%	3%
Nord- och Sydamerika	3 391	2 810	21%	18%
Asien, Mellanöstern och Afrika	2 351	2 024	16%	12%
ABB-koncernen	8 734	7 382	18%	11%

Order



Intäkter



Resultat

Bruttovinst

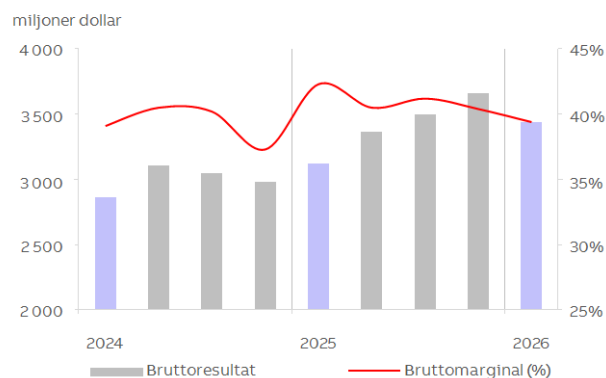
Bruttovinsten ökade med 10 procent (3 procent i konstant valuta) jämfört med föregående år till 3 440 miljoner dollar, vilket avspeglar en bruttomarginal på 39,4 procent, ned 290 baspunkter.

Bruttomarginalminskningen berodde främst på påverkan från orealiserade valuta- och råvaruderivat, vilket höjde marginalerna under samma period föregående år. Det påverkade bruttomarginalen i alla affärsområden.

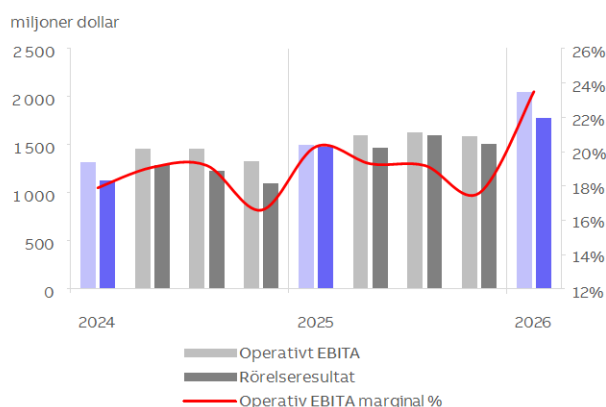
Rörelseresultat

Rörelseresultatet uppgick till 1 780 miljoner dollar, en uppgång med 21 procent jämfört med förra året vilket återspeglar en marginal på 20,4 procent, en uppgång med 40 baspunkter. Intäktsökningen jämfört med föregående år var nettoutfallet av ett högre operativt resultat, som delvis motverkades av de kombinerade negativa effekterna om 235 miljoner dollar från högre kostnader kopplade till marknadsvärderingen av orealiserade valuta- och råvaruderivat, andra icke-operativa poster såsom justeringar av verkligt värde på kapitalinvesteringar främst inom Motion och E-mobility samt vissa högre omstrukturerings- och omstruktureringsrelaterade kostnader främst inom affärsområdet Electrification.

Bruttoresultat samt Bruttomarginal



Rörelseresultat samt Operativt EBITA



Operativt EBITA

Operativt EBITA ökade med 37 procent (28 procent i lokala valutor) till 2 049 miljoner dollar, vilket motsvarar en marginal på 23,5 procent. Marginalen ökade med 320 baspunkter jämfört med föregående år, varav 250 baspunkter var hänförliga till nettoeffekten av vinsterna från fastighetsförsäljningar, och hela 70 baspunkter härrörde främst från ett förbättrat verksamhetsresultat.

Det högre verksamhetsresultatet berodde främst på en operativ hävstång från högre volymer, vilket kombinerat med positiv prissättning mer än väl uppvägde de högre kostnaderna för råvaror och tullar, forskning och utveckling (FoU) samt försäljnings-, administrations- och generella kostnader. Försäljnings-, administrations- och generella kostnader i relation till intäkter minskade till 19,2 procent från förra årets nivå på 20,8 procent.

Operativt EBITA inom koncerngemensamt och övrigt uppgick till 235 miljoner dollar jämfört med föregående års förlust på 6 miljoner dollar. Detta är summan av underliggande koncernkostnader om 95 miljoner dollar, som omfattar icke-återvinningsbara kostnader om 26 miljoner dollar, kapitalvinsten om 377 miljoner dollar kopplad till försäljningen av en fastighet och en förlust på 47 miljoner dollar i E-mobility-verksamheten.

Finansnetto

Finansnettot gav ett positivt bidrag om 20 miljoner dollar till resultatet, högre än föregående års 11 miljoner dollar.

Inkomstskatt

Inkomstskattkostnaden uppgick till 467 miljoner dollar och den effektiva skattesatsen till 25,7 procent.

Koncerngemensamt och övrigt

Operativt EBITA

(miljoner dollar)	KV1 2026	KV1 2025
Koncerngemensamt och övrigt		
E-mobility	(47)	(47)
Icke-återvinningsbara kostnader	(26)	(29)
Koncernkostnader, eliminering mellan verksamhetssegmenten samt övrigt ¹	308	70
Totalt	235	(6)

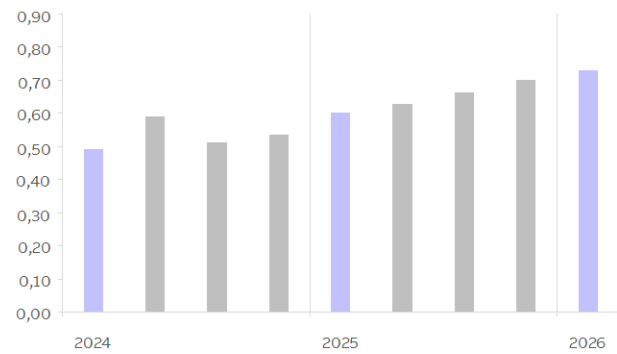
¹ Huvuddelen är hänförligt till underliggande koncernkostnader

Nettovinst och resultat per aktie

Nettovinsten hänförlig till ABB uppgick till 1 324 miljoner dollar, en ökning på 20 procent jämfört med föregående år. De främsta drivkrafterna här är bidrag från ett förbättrat verksamhetsresultat och den högre redovisade kapitalvinsten. Detta uppvägde mer än väl de avvecklade verksamheterna som övergick till en förlust jämfört med en redovisad vinst under motsvarande period föregående år. Resultat före utspädning per aktie ökade med 21 procent till 0,73 dollar, upp från 0,60 dollar föregående period.

Resultat före utspädning per aktie

Dollar per aktie



Balansräkning och kassaflöde

Affärsrelaterat nettorörelsekapital¹

Det affärsrelaterade nettorörelsekapitalet uppgick till 4 017 miljoner dollar, en minskning jämfört med föregående år från 4 222 miljoner dollar. Minskningen från föregående år leddes av operativa förbättringar inom komponenterna i Affärsrelaterat nettorörelsekapital, drivet av leverantörsskulder och kundförskott. Det genomsnittliga affärsrelaterade nettorörelsekapitalet i procent av intäkter¹ uppgick till 12,5 procent, en minskning från 14,1 procent för ett år sedan.

Investeringar i anläggningstillgångar

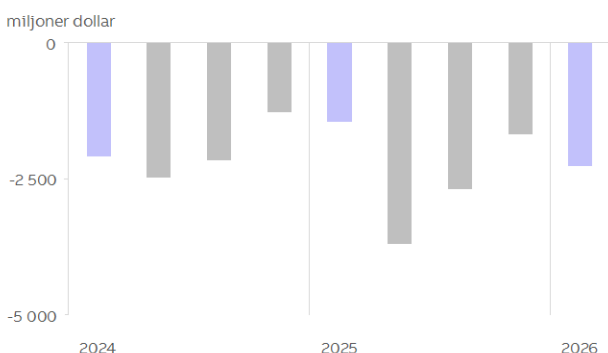
Investeringar i materiella anläggningstillgångar och immateriella anläggningstillgångar för kvarvarande verksamheter under det första kvartalet uppgick till 181 miljoner dollar, i linje med föregående års nivå på 183 miljoner dollar. För ABB-koncernen uppgick det totala kassautflödet sammantaget till 216 miljoner dollar, högre än föregående års nivå på 195 miljoner dollar.

Nettoskuld

Nettoskulden¹ uppgick i slutet av kvartalet till 2 268 miljoner dollar. Det utgör en ökning jämfört med föregående års nivå på 1 453 miljoner dollar och jämfört med föregående kvartal från 1 683 miljoner i det fjärde kvartalet, främst på grund av tidpunkten för utbetalningen av utdelning.

(miljoner dollar där annat ej anges)	31 mar. 2026	31 mar. 2025	31 dec. 2025
Kortfristig upplåning och kortfristig andel av långfristig upplåning	1 621	804	475
Långfristig upplåning	6 573	7 009	7 829
Total skuld	8 194	7 813	8 304
Likvida medel	3 325	4 494	4 640
Kortfristiga placeringar och kortfristiga investeringar	2 601	1 866	1 981
Likvida medel och kortfristiga placeringar	5 926	6 360	6 621
Nettoskuld	2 268	1 453	1 683
Nettoskuld i förhållande till EBITDA	0,3	0,3	0,3
Nettoskuld i förhållande till eget kapital	0,15	0,10	0,10

Kassaflöde netto (Nettoskuld)



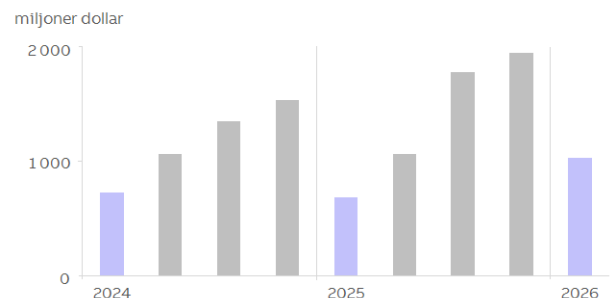
Kassaflöde

Kassaflöde från rörelsen under det första kvartalet uppgick till 1 029 miljoner dollar, en ökning med 50 procent från föregående års nivå på 684 miljoner dollar. Bidraget till det starka kassaflödet härrörde från en förbättring inom kvarvarande verksamheter, med stöd av ett starkare resultat och en större minskning av nettorörelsekapitalet jämfört med föregående år. Fritt kassaflöde uppgick till 1 250 miljoner dollar, vilket avspeglar en kraftfull förbättring från föregående års nivå på 652 miljoner dollar, med ytterligare stöd av kontantbidraget från en högre likvid som erhöles från försäljningen av en fastighet.

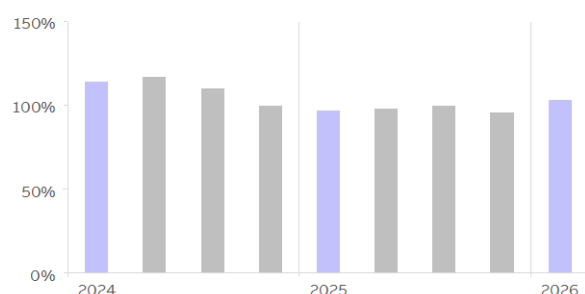
Aktieåterköpsprogram

Ett aktieåterköpsprogram på upp till 2 miljarder dollar lanserades den 9 februari 2026, efter att det tidigare programmet på upp till 1,5 miljarder dollar slutfördes den 28 januari 2026. Under första kvartalet återköpte ABB inom ramen för det nya programmet totalt 2 610 604 aktier för ett totalt belopp om cirka 225 miljoner dollar. Vid utgången av första kvartalet uppgår ABB:s totala antal emitterade aktier, inklusive egna aktier, till 1 843 899 204.

Kassaflöde från rörelsen



Konvertering av fritt kassaflöde till nettovinst¹, 12 mån rullande



Electrification



**Stark marknad;
rekordhög ordergång**

Order och intäkter

Starkt resultat i en uppåtgående marknadsdynamik resulterade i en rekordhög ordergång på 6 647 miljoner dollar. En total tillväxt om 51 procent drevs av en ökning av jämförbar ordergång på 44 procent, med ytterligare stöd på 7 procent från förändringar i valutakurserna.

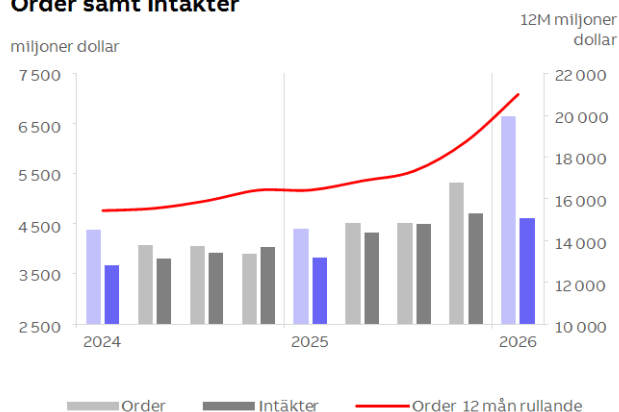
- Tvåsiffrig ordertillväxt inom i stort sett samtliga divisioner är ett tydligt tecken på den pågående energiutbyggnaden med el som den viktigaste energikällan. En stark tillväxt noterades i såväl kortcykliska verksamheter som projektverksamheter. Book-to-bill var 1,44, vilket ökade orderstocken med 40 procent (38 procent på jämförbar basis) till 11,5 miljarder dollar.
- Alla de huvudsakliga kundsegmenten redovisade tvåsiffrig ordertillväxt, och datacenter ökade med så mycket som tresiffriga tal utifrån en genomgående stark efterfrågan och en låg jämförelsenivå. El-, gas- och vattenkunder fortsätter att investera i tillförlitlig och tillgänglig energi, medan uppgraderingar för en effektivare elinfrastruktur gav stöd åt ordertillväxten inom landbaserad infrastruktur. Byggnader gick starkt, drivet av det kommersiella segmentet, men även bostadssegmentet förbättrades till följd av ett bra genomförande på en generellt dämpad marknad.

Tillväxt

Förändring jämfört med föregående år	KV1 Order	KV1 Intäkter
Jämförbart	44%	15%
Valutakurser	7%	6%
Portföljändringar	0%	0%
Totalt	51%	21%

- Nord- och Sydamerika ökade med 82 procent (80 procent på jämförbar basis). Europa ökade med 35 procent (20 procent på jämförbar basis). Asien, Mellanöstern och Afrika ökade med 26 procent (22 procent på jämförbar basis) inkluderat 20 procent (12 procent på jämförbar basis) i Kina.
- Intäkterna översteg förväntningarna på grund av högre efterfrågan i de kortcykliska verksamheterna. Alla divisioner förbättrades med volymer som den främsta drivkraften, med ytterligare stöd från en positiv prishantering. Sammantaget uppgick intäkterna till 4 613 miljoner dollar, en ökning med 21 procent; summan av 15 procent jämförbar tillväxt och 6 procent från förändrade valutakurser.

Order samt Intäkter



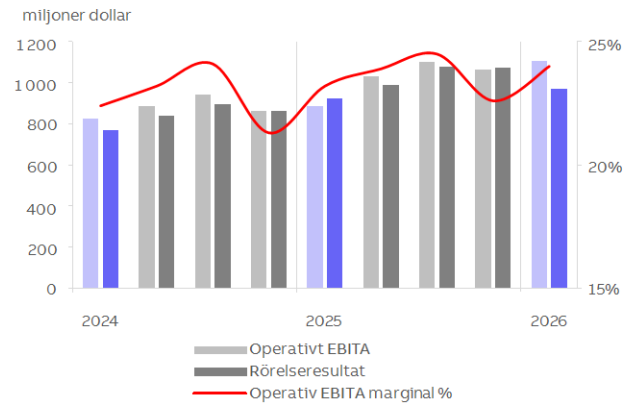
(miljoner dollar där annat ej anges)	FÖRÄNDRING			
	KV1 2026	KV1 2025	USD	Jämförbart
Order	6 647	4 394	51%	44%
Orderstock	11 460	8 173	40%	38%
Intäkter	4 613	3 825	21%	15%
Bruttovinst	1 851	1 638	13%	
i % av intäkter	40,1%	42,8%	-2,7 p	
Operativt EBITA	1 105	886	25%	
i % av operativa intäkter	24,0%	23,2%	+0,8 p	
Kassaflöde från rörelsen	1 011	521	94%	
Antal medarbetare (heltidsekvivalenter)	54 200	53 100		

Vinst

Stark ökning med 25 procent (17 procent i lokala valutor) av operativt EBITA till 1 105 miljoner dollar. Det motsvarar en förbättring av marginalen med 80 baspunkter till 24,0 procent.

- Bruttomarginalminskningen med 270 baspunkter var till största delen kopplad till påverkan från orealiserade valuta- och råvaruderivat.
- Ökningen av den operativa EBITA-marginalen fick stöd av:
 - Operativ hävstång på högre volymer och förbättringar av den operativa effektiviteten.
 - Som förväntat kunde prissättning inte helt uppväga högre kostnader för råmaterial och tullar.

Rörelseresultat samt Operativt EBITA



Motion



Order och intäkter

Rekordhög ordergång på 2 548 miljoner dollar motsvarade en ökning på 18 procent. Noterbart är att den jämförbara tillväxten på 9 procent var den främsta drivkraften, med stöd av en positiv utveckling inom i princip alla divisioner. Vidare tillförde portföljändringar 3 procent kopplade till förvärvet av kraftkonverteringsverksamheten i Gamesa. Slutligen gav gynnsamma valutakursförändringar ett betydande stöd med 6 procent.

- Ur ett segmentsperspektiv förblir HVAC för kommersiella byggnader starkt. Kraftinvesteringar i nätstabilisering ökade. Livsmedel var positivt, liksom metaller med en god efterfrågan på divisionen High Powers erbjudande. Ordor inom järnväg minskade under kvartalet även om den allmänna marknaden förblir stabil. Kemikalier förblev svagt.
- Nord- och Sydamerika ökade med 22 procent (11 procent på jämförbar basis), med en stark utveckling på 25 procent (14 procent på jämförbar basis) i USA. Europa ökade med 17 procent (5 procent på jämförbar basis) och Asien, Mellanöstern och Afrika ökade med 16 procent (13 procent på jämförbar basis), med Kina på 9 procent (4 procent på jämförbar basis).

Tillväxt

Förändring jämfört med föregående år	KV1 Order	KV1 Intäkter
Jämförbart	9%	7%
Valutakurser	6%	6%
Portföljändringar	3%	3%
Totalt	18%	16%

- Intäkterna uppgick till 2 142 miljoner dollar, en uppgång med totalt 16 procent. Sett till de olika komponenterna drevs en stark jämförbar tillväxt på 7 procent främst av högre volymer liksom en positiv prishantering. Portföljförändringar bidrog med ytterligare 3 procent liksom en betydande påverkan om 6 procent från förändrade valutakurser.

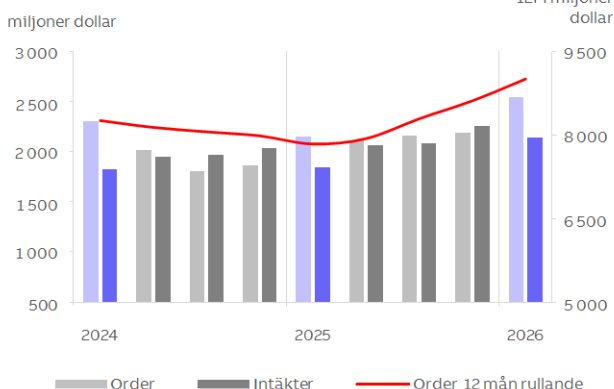
Vinst

Operativt EBITA ökade med 11 procent till 398 miljoner dollar, och marginalen minskade med 110 baspunkter till 18,5 procent främst på grund av portföljändringar.

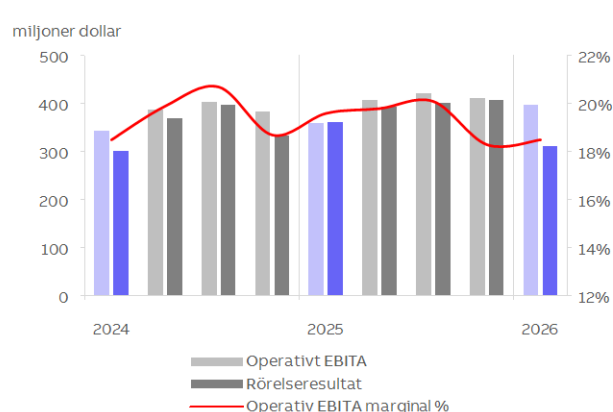
- Bruttomarginalen minskade med 380 baspunkter, där cirka hälften av påverkan var kopplad till realiserade valuta- och råvaruderivat.
- Den operativa EBITA-marginalen fick stöd av den starka jämförbara intäktsökningen, vilket mer än väl uppvägdde
 - Utspädningen om 70 baspunkter från förvärvet av kraftkonverteringsverksamheten i Gamesa som nu har inkluderats i kvartalet som helhet.
 - Utspädning om cirka 15 baspunkter till följd av operativ ineffektivitet i divisionen High Power, vilket förväntas åtgärdas under andra halvåret 2026.
 - Negativ mix från högre andel intäkter från den orderstocksdrivna projektverksamheten.

(miljoner dollar där annat ej anges)	FÖRÄNDRING			
	KV1 2026	KV1 2025	USD	Jämförbart
Order	2 548	2 156	18%	9%
Orderstock	6 597	5 716	15%	8%
Intäkter	2 142	1 840	16%	7%
Bruttovinst	771	733	5%	
i % av intäkter	36,0%	39,8%	-3,8 p	
Operativt EBITA	398	360	11%	
i % av operativa intäkter	18,5%	19,6%	-1,1 p	
Kassaflöde från rörelsen	306	310	-1%	
Antal medarbetare (heltidsekvivalenter)	23 200	22 300		

Order samt Intäkter



Rörelseresultat samt Operativt EBITA



Automation



Order och intäkter

Efterfrågan var generellt god och i siffrorna syns ännu ingen materiell effekt av konflikten i Mellanöstern. I just den regionen orsakade konflikten emellertid osäkerhet på marknaden och vissa störningar mot slutet av kvartalet. Book-to-bill var totalt 1,15 vilket gjorde det här till det femte positiva kvartalet i rad, och därmed återuppbyggs den tidigare starka historiken som störts av ett utmanande 2024 i divisionen Machine Automation. Ordergången uppgick till 2 464 miljoner dollar, en ökning med 12 procent, vilket är den kombinerade effekten av en stark jämförbar tillväxt på 5 procent och ett väsentligt bidrag med 7 procent från valutakursförändringar.

- En generellt stabil ordertillväxt fick stöd av en uthålligt hög kundaktivitet inom marint, liksom automation och elektrifiering av hamnar. Ordrar från maskinkonstruktörer ökade också kraftigt. Segmentet olja och gas var överlag stabilt, även om ordergången för kvartalet gick ned från en hög

Tillväxt

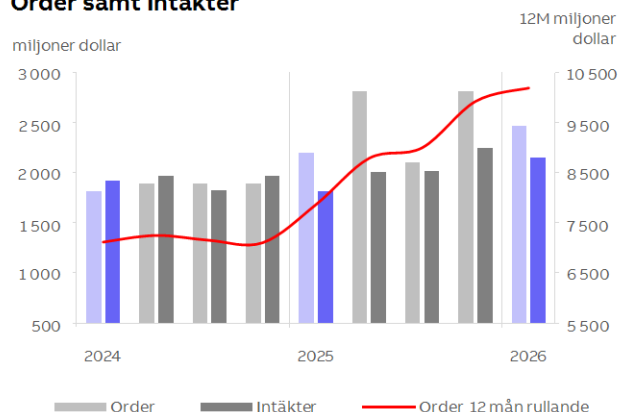
Förändring jämfört med föregående år	KV1 Order	KV1 Intäkter
Jämförbart	5%	10%
Valutakurser	7%	8%
Portföljändringar	0%	0%
Totalt	12%	18%

jämförelsenivå. Inom efterfrågan kopplad till processindustrier ökade ordrar från gruvsegmentet något, medan områden som papper och massa, kemikalier samt metaller minskade. Aktiviteten ökade bland kärnkraftskunderna.

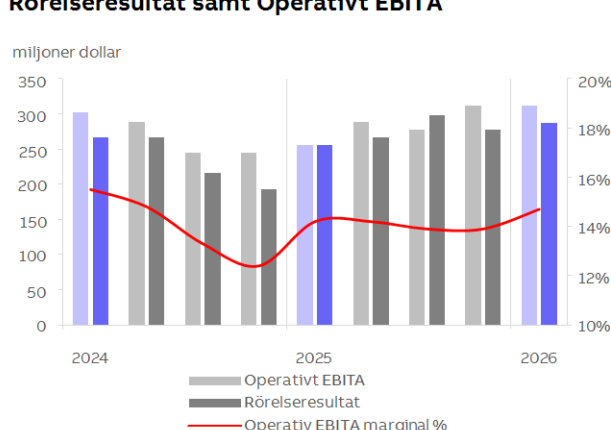
- Intäkterna uppgick till 2 147 miljoner dollar, en uppgång med 18 procent jämfört med föregående år, med stöd av ett positivt resultat i alla divisioner. Jämförbar tillväxt på 10 procent fick generellt stöd inom alla kärnkomponenter, lett av volymer. Leveranserna översteg våra ursprungliga förväntningar, i synnerhet inom vår verksamhet för marina system och delar av serviceverksamheten. Valutafluktuationer bidrog med ytterligare 8 procent till den redovisade tillväxten. Trots en stark intäktsutveckling uppgick orderstocken till 10,4 miljarder dollar, en uppgång med 25 procent (21 procent på jämförbar basis).

(miljoner dollar där annat ej anges)	FÖRÄNDRING			
	KV1 2026	KV1 2025	USD	Jämförbart
Order	2 464	2 197	12%	5%
Orderstock	10 350	8 261	25%	21%
Intäkter	2 147	1 818	18%	10%
Bruttovinst	794	717	11%	
i % av intäkter	37,0%	39,4%	-2,4 p	
Operativt EBITA	311	255	22%	
i % av operativa intäkter	14,7%	14,2%	+0,5 p	
Kassaflöde från rörelsen	293	271	8%	
Antal medarbetare (heltidsekvivalenter)	26 000	25 900		

Order samt Intäkter



Rörelseresultat samt Operativt EBITA



Vinst

Operativt EBITA ökade med 22 procent (11 procent i lokala valutor) till 311 miljoner dollar, vilket avspeglar en marginalförbättring med 50 baspunkter till 14,7 procent. Påverkan från lägre bruttomarginaler uppvägdes mer än väl av strikt kostnadskontroll avseende försäljnings-, administrations- och generella kostnader.

- Press på bruttomarginalen om 240 baspunkter. Det var nettot av positiva inverknings från högre volymer och prissättning som mer än väl uppvägde de motverkande effekterna från affärsmixen, då de orderstocksdrivna systemverksamheterna stod för en större andel av intäkterna. Därtill kom marginalutspädning jämfört med föregående år från realiserade valuta- och råvaruderivat.
- Medan FoU-kostnaderna samt försäljnings-, administrations- och generella kostnader ökade, minskade de i förhållande till intäkter till sammantaget 23,8 procent från 25,8 procent föregående år, vilket stödjer den operativa EBITA-marginalen.

Hållbarhet



Händelser under kvartalet

- ABB driver Europas energiomställning framåt och gör samtidigt näten mer tillförlitliga. I Nederländerna installerade Enexis mellanspanningsställverken 150 UniGear ZS1 för att modernisera landets elnät, vilket ökar säkerheten och motståndskraften inför integrationen av förnybar energi. I Tyskland har energibolaget EnBW installerat ABB:s Secondary Skid Units (SSU) vid sin solkraftpark Gundelsheim. Det ger stöd åt produktionen av 58 miljoner kWh årligen och eliminerar cirka 54 700 ton koldioxidkvivalenter varje år. ABB:s SSU:er är kompletta lösningar utformade för solkraftsapplikationer och gör det möjligt för EnBW att optimera sina kostnader och samtidigt uppfylla alla tillämpliga lagkrav.
- Uppvärmning och kylning står för närmare hälften av Europas slutliga energiförbrukning. Med ett partnerskap som kombinerar ABB:s frekvensomriktarteknik anpassad särskilt för HVAC med Skadec LT:s expertis inom området utformning av värmepumpar bidrar ABB och Skadec till att vidareutveckla effektiva, tillförlitliga värmelösningar för de europeiska marknaderna. När efterfrågan på elvärme fortsätter öka kommer partnerskap som skapar kopplingar mellan komponentinnovation och integration på systemnivå att spela en viktig roll i att stödja Europas övergång till ett mer energieffektivt och motståndskraftigt energilandskap.

- ABB har valts av Bruce Power för att tillhandahålla avancerade excitationssystem som ska bidra till att förlänga livslängden på kärnkraftverket Bruce Nuclear Generating Station i Ontario – en av Kanadas största producenter av el med låga koldioxidutsläpp. Kärnkraft står för 15 procent av Kanadas elförsörjning och 53 procent av Ontarios energimix. Det understryker ABB:s expertis inom kärnkraft och bolagets engagemang i att bygga ut kritisk infrastruktur som stödjer Kanadas energiberoende och mål för minskade koldioxidutsläpp.
- ABB lanserade sitt första helt integrerade gasanalyspaket för CCUS-applikationer (Carbon Capture, Utilization and Storage). Lösningen möjliggör en heltäckande kvalitetssäkring av koldioxidströmmar under avskiljning, transport och lagring. Det nyckelfärdiga systemet, som är utformat för industrier där det är svårt att minska koldioxidutsläppen, som cement, kemikalier och kraftgenerering, förenklar inköp och upphandlingar och säkerställer efterlevnad av strikta renhetsstandarder. Lösningen backas upp av globala servicenätverk och AI-driven övervakning av tillgångar och stödjer minskade koldioxidutsläpp inom industrin samtidigt som den skyddar integriteten för projekt i pipeline.
- ABB har gjort ytterligare framsteg med sitt initiativ Mission to Zero™, bolagets resa för att uppnå nettonollutsläpp i den egna verksamheten. Sasbach-anläggningen i Tyskland håller till exempel på att införa en datastyrd färdplan för minskade koldioxidutsläpp med fokus på energieffektivitet, förnybar el och smart energihantering. Helt fristående levererar produktionsanläggningen i Zibo i Kina mätbara energi- och utsläppsminskningar genom avancerad energihantering och lösningar för elektrifiering. Anläggningen har minskat energiförbrukningen med 71 MWh vilket har gjort det möjligt att undvika över 63 ton koldioxidutsläpp redan under 2025 – motsvarande den el som krävs för att värma flera hundra genomsnittliga bostäder under en månad. Andra anläggningar i Spanien och Argentina har också gjort framsteg med sitt arbete. I nuläget finns det registrerat att 37 ABB-anläggningar uppfyller kraven i Mission to Zero™.

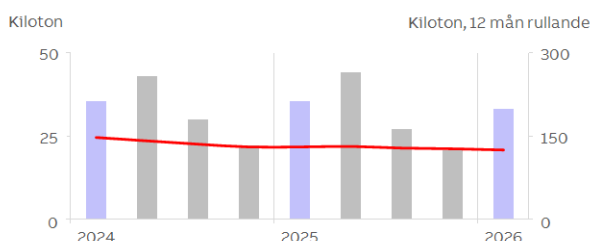
	KV1 2026	KV1 2025	FÖRÄNDRING	12 MÅN RULLANDE
Kiloton utsläpp av koldioxidkvivalenter, egna verksamheten Scope 1 och 2 ¹	33	35	-5%	125
Total recordable incident frequency rate (TRIFR), frekvens/1 000 000 arbetade timmar ²	1,74	1,39	25%	1,36
Andel kvinnor i den högre ledningen, % ³	23,4	21,8	+1,6 p	22,7

1 Koldioxidkvivalenter från anläggningar, energianvändning, SF₆ och fordonsflotta, föregående kvartal

2 För att följa rapporteringskraven i CSRD har vi ersatt vår primära KPI inom säkerhet, Lost Time Injury Frequency Rate (LTIFR), med Total Recordable Incident Frequency Rate (TRIFR). Detta nya måttal inkluderar alla incidenter och skador förutom first aid cases och near misses, och främjar förbättrat systemlärande, ökad transparens och större öppenhet i vår rapportering. Nuvarande kvartal inkluderar samtliga incidenter rapporterade till 9 april 2026.

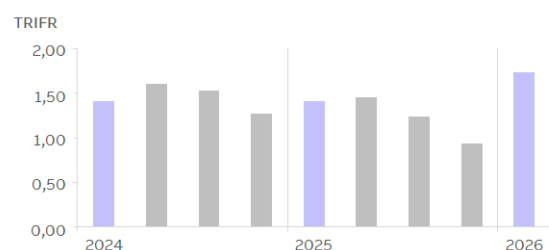
3 Övanstående upplysning avser länder där policys lagligen tillåter och i den utsträckning det inte strider mot tillämpliga lokala lagar, där ABB är verksam.

CO₂e Scope 1&2



■ Kiloton utsläpp av koldioxidkvivalenter (Scope 1&2)
 — Kiloton utsläpp av koldioxidkvivalenter (Scope 1&2), 12 mån rullande

Total recordable incident frequency rate (TRIFR)



■ TRIFR, frekvens/1 000 000 arbetade timmar

Betydande händelser

Under första kvartalet 2026

- Den 9 februari 2026 tillkännagav ABB att bolaget hade lanserat sitt aktieåterköpsprogram på upp till 2,0 miljarder dollar. Baserat på den aktuella aktiekursen vid den tiden innebär det högst cirka 23,2 miljoner aktier. Det nya aktieåterköpsprogrammet syftar till att minska kapitalet och ska genomföras under en

andra handelslinje på SIX Swiss Exchange. Programmet planeras löpa fram till den 27 januari 2027.

- Den 19 mars 2026 godkände aktieägarna i ABB samtliga förslag på årsstämman som hölls i Zürich i Schweiz.

Väsentliga förvärv och avyttringar, de senaste tolv månaderna

Förvärv	Företag/enhet	Avtalsdatum	Intäkter, miljoner USD ¹	Antal medarbetare
2026				
Electrification	Premium Power	02 mar	~9	40
2025				
Motion	Gamesa Electric power electronics (Spain)	01 dec	ca 170	400
Motion	Brightloop S.A.S.	01 okt	ca 18	80
Electrification	Produits BEL Inc.	02 jun	ca 11	65

Avyttringar	Företag/enhet	Avtalsdatum	Intäkter, miljoner USD ¹	Antal medarbetare
2025				
E-mobility	ChargeDot, 60% försäljning	01 dec	ca 60 total Co.	320 total Co.

Anm: Beräkning av jämförbar tillväxttakt innefattar förvärv och avyttringar med intäkter på mer än 50 miljoner dollar.

1 Representerar uppskattade intäkter för det senaste budgetåret före tillkännagivandet av respektive förvärv/avyttring för såvitt inte annat anges.

Ytterligare siffror

ABB Group	KV1 2025	KV2 2025	KV3 2025	KV4 2025	BÅ 2025	KV1 2026
EBITDA, miljoner USD	1 660	1 668	1 806	1 726	6 860	1 990
Avkastning på sysselsatt kapital, %	24,4	24,5	24,8	25,3	25,3	27,2
Nettoskuld/eget kapital	0,10	0,25	0,17	0,10	0,10	0,15
Nettoskuld/EBITDA, 12 mån rullande	0,3	0,6	0,4	0,3	0,3	0,3
Rörelsekapital netto	3 037	3 423	2 993	2 372	2 372	2 705
Handelsrörelsekapital, netto	4 222	4 646	4 433	4 059	4 059	4 017
Genomsnittligt handelsrörelsekapital, netto, % av intäkter	14,1%	13,8%	13,5%	13,0%	13,0%	12,5%
Vinst per aktie före utspädning, USD	0,60	0,63	0,66	0,70	2,59	0,73
Vinst per aktie efter utspädning, USD	0,60	0,63	0,66	0,70	2,59	0,73
Utdelning per aktie, CHF	e.t.	e.t.	e.t.	e.t.	0,94	e.t.
Aktiekurs vid periodens slut, CHF	45,22	47,31	57,32	59,22	59,22	63,24
Antal medarbetare (heltidsekvivalenter)	110 100	110 900	110 700	111 900	111 900	112 700
Antal utestående aktier vid periodens slut (miljoner)	1 833	1 826	1 822	1 818	1 818	1 814

Ytterligare prognos för 2026

ABB baserat på en struktur med avvecklade verksamheter

(miljoner dollar där annat ej anges)	BÅ 2026 ¹	KV2 2026
EBITA för koncerngemensamt och övrigt ²	ca (100) från ca (125)	ca (125)
av vilka icke-återvinningsbara kostnader ⁴	ca (100) från ca (125)	ca (25)
Jämförelsestörande poster		
Förvärvsrelaterad avskrivning	ca (195)	ca (50)
Separation och integration	ca (60)	ca (20)
Omstrukturering och därtill relaterade och Affärsomvandling	ca (200) från ca (180)	ca (50)

(miljoner dollar där annat ej anges)	BÅ 2026
Finansnetto	ca 150
Effektiv skattesats	ca 25% ³
Capex	ca (1000) från ca (900)

1 Exkluderar ett projekt som uppskattas uppgå till totalt cirka 100 miljoner dollar som pågår i icke-kärnverksamheten. Den exakta tidpunkten för utträdet är svårt att bedöma på grund av rättsliga förfaranden och liknande.

2 Exkluderar operativt EBITA från E-mobility-verksamheten och inkluderar realisationsvinsten om 377 miljoner dollar från fastigheten under första kvartalet 2026.

3 Exkluderar effekten av förvärv eller avyttringar samt andra väsentliga icke-operativa poster.

4 Ramverket avser icke-återvinningsbara kostnader för helåret. Slutförande av avyttringen av Robotics förväntas under andra halvåret, som tidigare meddelat.

Viktigt att notera angående framåsyftande information

Detta pressmeddelande innehåller framåsyftande information och uttalanden såväl som andra uttalanden om framtidsutsikter för vår verksamhet, inklusive de i avsnitten "VD:s sammanfattning", "Utsikter", "Hållbarhet", "Betydande händelser" och "Ytterligare vägledning för 2026". Dessa uttalanden bygger på aktuella förväntningar, uppskattningar och prognoser om faktorer som kan inverka på våra framtida resultat, inklusive globala ekonomiska förhållanden och ekonomiska förhållanden i regioner och branscher som utgör viktiga marknader för ABB. Dessa förväntningar, uppskattningar och prognoser känns vanligen igen genom uttalanden som innehåller ord som "förutser", "förväntar", "räknar med", "uppskattar", "planerar", "riktlinjer" eller liknande uttryck. Det finns dock många risker och osäkerhetsfaktorer, varav många ligger

utanför vår kontroll, som kan leda till att våra faktiska resultat skiljer sig väsentligt från den framåsyftande informationen och uttalandena i det här pressmeddelandet och som kan påverka vår förmåga att uppnå något av eller alla våra fastställda mål. Här ingår, bland andra, affärsrisker i samband med fluktuationer i global konjunktur och politiska förhållanden, kostnader i samband med efterlevnadsaktiviteter, marknadens accept av nya produkter och tjänster, förändringar i statliga regelverk och valutakurser. Även om ABB Ltd bedömer att företagets förväntningar som återspeglas i varje sådant framåsyftande uttalande bygger på rimliga antaganden kan inte företaget lämna garanti för att dessa förväntningar kommer att infrias.

Att notera: Detta är en svensk översättning av ABB:s engelska pressmeddelande daterat 22 april 2026, vilket kan läsas i sin helhet inklusive bilagor på abb.com/news. Om tolkningsfrågor uppstår gäller det engelska pressmeddelandet.

Resultat för första kvartalet presenteras den 22 april 2026

Pressmeddelandet samt en presentation för första kvartalet 2026 finns att tillgå på ABB News Center på www.abb.com/news och på Investor Relations hemsida www.abb.com/investorrelations.

ABB håller en telefonkonferens och webbsändning för analytiker och investerare kl. 10:00. För att delta i

webbsändningen se ABB:s webbplats: www.abb.com/investorrelations.

Den inspelade konferensen finns tillgänglig efter konferensens slut på ABB:s webbplats.

Finansiell kalender

2026

16 juli	Resultat andra kvartalet 2026
20 oktober	Resultat tredje kvartalet 2026

För ytterligare information, kontakta:

Media Relations

Tel: +41 43 317 71 11

E-post: media.relations@ch.abb.com

Investor Relations

Tel: +41 43 317 71 11

E-post: investor.relations@ch.abb.com

ABB Ltd

Affolternstrasse 44

8050 Zürich

Schweiz

ABB är globalt ledande inom teknik för elektrifiering och automation och möjliggör en mer hållbar och resurseffektiv framtid. Genom att kombinera sin expertis inom ingenjörskunnande och digitalisering hjälper ABB industrier att prestera på en konstant hög nivå, samtidigt som de blir mer effektiva, produktiva och hållbara och kan öka sin konkurrenskraft. På ABB kallar vi detta för "Engineered to Outrun". Företaget har över 140 års historia och cirka 110 000 medarbetare över hela världen. ABB:s aktier är noterade på SIX Swiss Exchange (ABBN) och Nasdaq Stockholm (ABB). www.abb.com