

Bokslutskommuniké

Q1 Q2 Q3 Q4

1 april 2012 – 31 mars 2013



ADDTECH

» Läs mer på www.addtech.com

BOKSLUTSKOMMUNIKÉ 1 APRIL 2012–31 MARS 2013

1 april 2012–31 mars 2013 (12 månader)

- Nettoomsättningen ökade med 4 procent till 5 403 MSEK (5 200).
- Rörelseresultatet minskade med 7 procent till 437 MSEK (470) och rörelsemarginalen uppgick till 8,1 procent (9,0).
- Resultatet efter finansiella poster minskade med 9 procent till 408 MSEK (447) och resultatet efter skatt minskade med 1 procent till 323 MSEK (327).
- Vinst per aktie uppgick till 14,60 SEK (14,65).
- Avkastningen på eget kapital uppgick till 30 procent (34) och soliditeten var 37 procent (37).
- Under verksamhetsåret har koncernen tillträtt åtta förvärv, vilka tillför en omsättning om cirka 590 MSEK på årsbasis.
- Styrelsen föreslår en utdelning om 8,00 SEK per aktie (8,00).

1 januari–31 mars 2013 (3 månader)

- Nettoomsättningen under fjärde kvartalet ökade med 7 procent till 1 463 MSEK (1 364).
- Rörelseresultatet minskade med 5 procent till 111 MSEK (117) och rörelsemarginalen uppgick till 7,6 procent (8,6).
- Resultatet efter skatt uppgick till 73 MSEK (82).
- Vinst per aktie uppgick under kvartalet till 3,25 SEK (3,70).

Addteckoncernens nettoomsättning under verksamhetsåret ökade med 4 procent till 5 403 MSEK (5 200). Jämförbara enheter uppvisade en minskning med 4 procent och den förvärvade tillväxten var 9 procent. Valutakursförändringar påverkade nettoomsättningen negativt med 1 procent, motsvarande 79 MSEK, och rörelseresultatet påverkades negativt med 1 procent, motsvarande 5 MSEK under året.

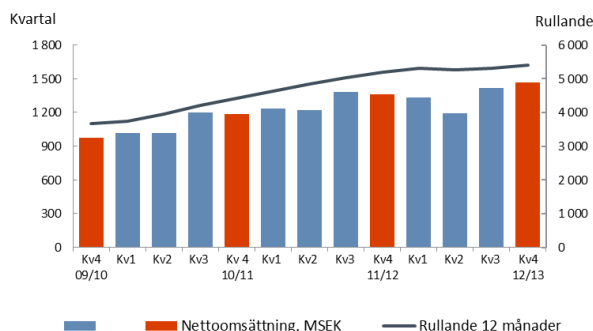
Under det fjärde kvartalet (januari-mars) ökade nettoomsättningen med 7 procent till 1 463 MSEK (1 364). Jämförbara enheter minskade med 2 procent och den förvärvade tillväxten uppgick till 11 procent. Valutakursförändringar påverkade nettoomsättningen negativt med 2 procent, motsvarande 21 MSEK, och rörelseresultatet påverkades negativt med 1 procent, motsvarande 2 MSEK.

Affärsklimatet på flera av koncernens marknader har under året varit avvaktande och ojämnt. Efterfrågan har varierat mellan månaderna men totalt sett har omsättningen och resultatet för jämförbara enheter sjunkit för helåret. Med ett tillskott av omsättning och resultat från genomförda förvärv har koncernen ökat nettoomsättningen och minskat rörelseresultatet något jämfört med föregående år. Marknadsbilden är fortfarande splittrad och affärsläget skiljer sig mellan olika geografiska marknader, kundsegment och produktnischer. Det är framförallt försäljningen till kunder inom fordons-, papper och massa samt verkstadsindustri som har minskat under verksamhetsåret.

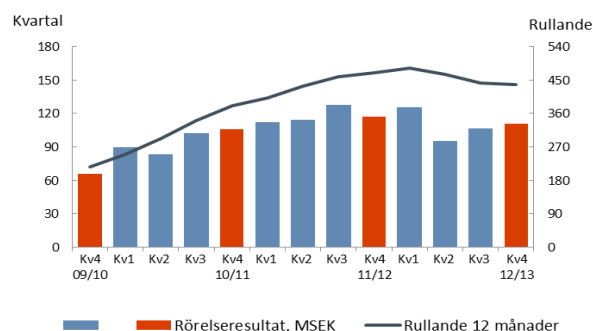
Koncernens verksamheter inriktade mot medicinteknik och energirelaterade marknadssegment samt mot nordisk sjukvård har fortsatt att utvecklas väl. På marknaden för insatskomponenter till nordiska tillverkningsföretag är det framförallt verksamheterna i Sverige och Danmark som har känt av en svagare konjunktur under året.

Affärsläget inom vissa områden har stabiliserats något och minskningen i koncernens omsättning för jämförbara enheter är mindre under det fjärde kvartalet jämfört med det andra och tredje kvartalet. Koncernens verksamheter i Norge och Finland samt på marknader utanför Norden har generellt sett utvecklats starkare under året. Koncernen har från och med slutet av det andra kvartalet arbetat mer aktivt med åtgärder som påverkar kostnads- och rörelsekapitalsituationen i de verksamheter som har ett försämrat affärsläge. Aktiviteterna fortsätter och sammantaget har anpassningarna hittills omfattat cirka 100 medarbetare. Dessa åtgärder kommer att leda till en bättre anpassad kostnadsnivå, vilket kombinerat med en stark finansiell ställning ger goda framtida möjligheter. Under verksamhetsåret har koncernen tillträtt åtta förvärv, vilka tillför en årsomsättning om 590 MSEK. Förvärvade bolag har under perioden bidragit med omsättning och resultat enligt förväntan. Därutöver har koncernen annonserat ett förvärv med en årsomsättning om ytterligare 150 MSEK, vilket har tillträtts efter räkenskapsåret.

Nettoomsättning



Rörelseresultat

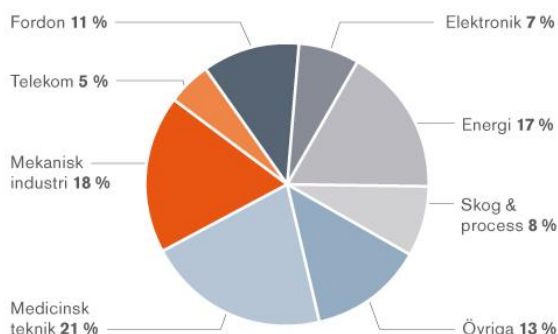


Rörelseresultatet minskade under verksamhetsåret med 7 procent till 437 MSEK (470) och rörelsemarginalen uppgick till 8,1 procent (9,0). Rörelsemarginalen före avskrivningar på immateriella anläggningstillgångar uppgick till 9,2 procent (10,1). Finansnettot var -29 MSEK (-23) och resultatet efter finansiella poster minskade med 9 procent till 408 MSEK (447).

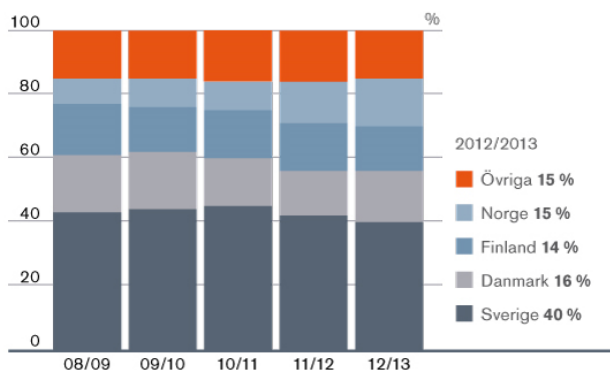
Under det fjärde kvartalet minskade rörelseresultatet med 5 procent till 111 MSEK (117) och resultatet efter finansiella poster till 99 MSEK (111).

Resultatet efter skatt för verksamhetsåret minskade med 1 procent till 323 MSEK (327) och vinsten per aktie minskade till 14,60 SEK (14,65). Effektiv skattesats uppgick till 21 procent (27). Till följd av ändrad skattesats i Sverige 2013 från 26,3 till 22 procent har uppskjuten skatt minskats med netto 25 MSEK. Exklusive denna förändring hade den effektiva skattesatsen för året uppgått till 27 procent.

Omsättning per kundsegment



Omsättning per geografisk marknad



Affärsområden

ADDTECH COMPONENTS

Addtech Components marknadsför och säljer komponenter och delsystem inom mekanik, elektromekanik, hydraulik och elektronik samt automationslösningar till kunder inom tillverkningsindustrin. Addtech Components nettoomsättning minskade med 2 procent till 1 542 MSEK (1 568). Rörelseresultatet minskade till 98 MSEK (125). Efterfrågan på affärsområdets insatskomponenter har sammantaget varit svag sedan det andra kvartalet med stora variationerna mellan olika kundsegment och geografier. Nordiska tillverkningsföretag, framförallt inom fordons- och

verkstadsindustrisegmenten samt inom elektronikproduktion har minskat sin produktionstakt under året. Mest stabil har efterfrågan varit inom kundsegment som energi och medicinteknik men även från större maskinbyggare som säljer till andra marknader än fordons- och verkstadsindustrisegmenten. Utvecklingen på våra nordiska marknader har skiljt sig åt med en fortsatt oro på marknaderna i Sverige och Danmark medan våra verksamheter i Norge och Finland däremot har utvecklats väl.

ADDTECH ENERGY

Addtech Energy marknadsför och säljer batterilösningar, produkter för elkraftdistribution och produkter inom elsäkerhet, elinstallation och förbindningsteknik. Kunderna finns inom energi- och telekomsektorn samt kommersiella fordonsindustrin.

Addtech Energys nettoomsättning uppgick till 1 576 MSEK (1 392), vilket är en ökning med 13 procent. Rörelseresultatet uppgick till 152 MSEK (151). Totalt sett har marknadsläget under året för affärsområdet varit relativt stabilt med en god inledning och avslutning men med en svagare period under det andra och tredje kvartalet. Affärsläget var fortsatt bra för nischade produkter inom elkraftdistribution. För produkter inom elsäkerhet och elinstallation samt eftermarknadsprodukter till energisegmentet var efterfrågan totalt sett stabil under året även om några tillverkande kunder var mer avvaktande under det sista halvåret. Marknaden för nya typer av batteriteknologi har varit dämpad medan traditionella batterilösningar har haft en relativt god efterfrågan.

ADDTECH INDUSTRIAL SOLUTIONS

Addtech Industrial Solutions marknadsför och säljer maskinkomponenter, produkter i polymera material, elmotorer och transmissioner, kundspecifika produkter inom elektromekanik samt utrustning och förnödenheter för tillverkningsindustrin. Produkter med egna varumärken marknadsförs och säljs till såväl lokala som globala industriella kunder.

Addtech Industrial Solutions nettoomsättning minskade med 8 procent till 1 150 MSEK (1 245). Rörelseresultatet minskade till 93 MSEK (112). Affärsläget har varit relativt svagt under hela verksamhetsåret med en viss stabilisering under det fjärde kvartalet jämfört med det tredje kvartalet. Efterfrågan på produkter i polymera material på den danska marknaden var svag och flera större kunder inom specialfordonsindustrin har succesvis minskat sin efterfrågan på elektromekaniska komponenter under året. Det svaga affärsläget för elmotorlösningar under det första halvåret förbättrades däremot under det andra halvåret och marknadsläget för maskinkomponenter och produktionsutrustningar har varit relativt stabilt.

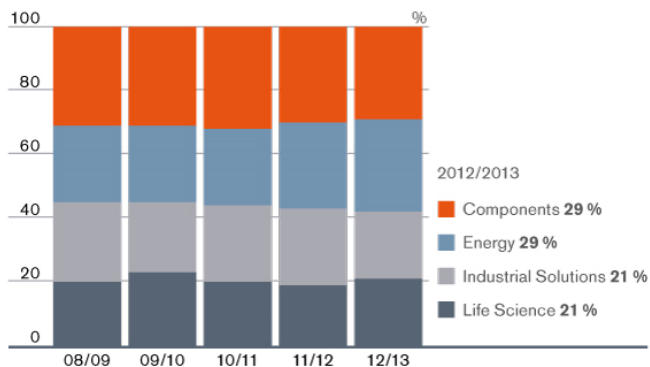
ADDTECH LIFE SCIENCE

Addtech Life Science marknadsför och säljer instrument, förbrukningsvaror och tjänster till laboratorier inom vård, forskning, diagnostikutrustning för sjukvård samt process- och analysutrustning till industrin.

Nettoomsättningen för Addtech Life Science uppgick till 1 141 MSEK (1 002), vilket är en ökning med 14 procent. Rörelseresultatet uppgick till 108 MSEK (98). Med ett bra sista kvartal gör affärsområdet för första gången ett rörelseresultat på helåret över 100 MSEK. Tillväxten i omsättning och resultat är en kombination av god egengenererad tillväxt och genomförda strategiska förvärv. Efterfrågan på diagnostikutrustningar och

reagenser från den nordiska sjukvårdssektorn har varit god under hela verksamhetsåret. Marknadsläget för mät- och analysinstrument till nordisk processindustri var fortsatt oförändrat under året även om det fjärde kvartalet var svagare beroende på leveransförskjutningar i några projekt. Affärsläget för utrustningar till nordiska vård- och forskningslaboratorier, som under året varit stabilt, avslutas däremot med ett starkt sista kvartal med flera större instrumentförsäljningar.

Omsättning per affärsområde



Lönsamhet, finansiell ställning och kassaflöde

Avkastningen på eget kapital uppgick vid räkenskapsårets utgång till 30 procent (34) och avkastningen på sysselsatt kapital till 25 procent (32).

Avkastningen på rörelsekapitalet, R/RK (rörelseresultat i förhållande till rörelsekapital), uppgick till 45 procent (53).

Soliditeten uppgick vid räkenskapsårets utgång till 37 procent (37). Eget kapital per aktie, exklusive innehav utan bestämmande inflytande, uppgick till 51,20 SEK (46,20). Koncernens finansiella nettoskuld uppgick vid årets utgång till 726 MSEK (534) inkluderande pensionsskuld om 201 MSEK (195). Nettoskulden i förhållande till rörelseresultatet med återlagda avskrivningar (EBITDA) uppgick till 1,3 (0,9). Nettoskuldssättningsgraden uppgick till 0,6 (0,5).

Likvida medel, bestående av kassa- och bankmedel, tillsammans med beviljade men ej utnyttjade krediter uppgick sammantaget till 668 MSEK (717) per 31 mars 2013.

Kassaflödet från den löpande verksamheten uppgick under räkenskapsåret till 339 MSEK (415). De särskilda övergångsreglerna i nya skatteförfarandelagen, för bolag med brutet räkenskapsår, har i det fjärde kvartalet medfört extra skattebetalningar avseende beskattningsåret 2011/2012. Investeringar i anläggningstillgångar uppgick till 42 MSEK (38) och företagsförvärv inklusive reglering av tilläggsköpeskilling avseende under tidigare år genomförda förvärv till 311 MSEK (260). Avyttringar av anläggningstillgångar uppgick till 2 MSEK (2). Årets utdelning uppgick till 174 MSEK (156), återköp av egna aktier till 0 MSEK (71) och lösen av köpoptioner uppgick till 24 MSEK (1).

Medarbetare

Vid räkenskapsårets utgång uppgick antalet medarbetare till 2 011, vilket kan jämföras med 1 700 vid räkenskapsårets ingång. Under räkenskapsåret genomförda förvärv och avyttringar har ökat antalet medarbetare med 300. Medelantalet anställda uppgick under den senaste tolv månadersperioden till 1 815 (1 612).

Aktiestructur

Aktiekapitalet uppgick vid räkenskapsårets utgång till 51,1 MSEK.

Aktieslag	Antal aktier
A-aktier	1 086 380
B-aktier	21 646 452
Totalt antal aktier före återköp	22 732 832
Totalt antal återköpta B-aktier	-811 400
Totalt antal aktier efter återköp	21 921 432

Det egna innehavet om 811 400 B-aktier motsvarar 3,6 procent av totalt antal aktier och 2,5 procent av röstetalet. Det genomsnittliga anskaffningspriset för återköpta aktier uppgår till 124 SEK per aktie. Senaste betalkurs för Addtechaktien den 13 maj 2013 var 222,00 SEK. Antalet innehavda egna aktier uppgick under året i medeltal till 934 801 (788 713).

Efter beslut av årsstämman i augusti 2012 riktades ett erbjudande till 25 ledningspersoner att förvärva 200 000 köpoptioner på återköpta B-aktier. Programmet blev fulltecknat. Vid fullt utnyttjande kommer antalet utestående B-aktier att öka med 200 000 motsvarande 0,9 procent av totala antalet aktier och 0,6 procent av rösterna. Köpoptionerna har överlåtit till ett pris av 11,60 SEK per köpoption, vilket motsvarar marknadsvärdet på optionerna enligt en extern värdering.

Lösenkursen på utfärdade köpoptioner hänförliga till 2009 års aktierelaterade incitamentsprogram uppgår till 127,70 SEK med lösenperioden 3 september 2012 till och med 14 juni 2013. Under perioden 3 september 2012 till och med 31 mars 2013 har 175 400 optioner, av totalt 236 000 optioner, lösts in till aktier.

Lösenkursen på utfärdade köpoptioner hänförliga till 2010 års aktierelaterade incitamentsprogram uppgår till 164,70 SEK med lösenperioden 16 september 2013 till och med 30 maj 2014.

Lösenkursen på utfärdade köpoptioner hänförliga till 2011 års aktierelaterade incitamentsprogram uppgår till 179,40 SEK med lösenperioden 15 september 2014 till och med den 29 maj 2015.

Lösenkursen på utfärdade köpoptioner hänförliga till 2012 års aktierelaterade incitamentsprogram uppgår till 214,50 SEK med lösenperioden 14 september 2015 till och med den 3 juni 2016.

Utfärdade köpoptioner på återköpta aktier medför en utspädningseffekt på cirka 0,2 procent under räkenskapsåret (0,2). Motsvarande utspädningseffekt för det senaste kvartalet är 0,4 procent (0,3). Aktiekursen per 31 mars 2013 uppgick till 217,00 SEK.

Förvärv och avyttringar

Under perioden 1 april till 31 december 2012 förvärvades Staubo Elektro Maskin AS, Necks Electric-koncernen och Vallin Baltic-koncernen till affärsområdet Addtech Energy. ASI Automatikk AS och Quality Documentation Scandinavia AB förvärvades till affärsområdet Addtech Components och Leica Nilomark Oy samt Active Care Sverup AB förvärvades till affärsområdet Addtech Life Science. För mer information kring dessa förvärv hänvisas till tidigare delårsrapporter samt Addtechs hemsida.

Den 7 januari tillträdde förvärvet av Norsk Analyse-koncernen till affärsområdet Addtech Life Science. Norsk Analyse-koncernen säljer systemlösningar och analytatorer för gas- och vätskeanalys samt utför service och underhåll på levererade anläggningar. Koncernen har ett 60-tal anställda och omsätter totalt ca 120 MNOK.

Under det fjärde kvartalet tecknades även avtal om förvärv av 80 procent av aktierna i Rutab-koncernen till affärsområdet Addtech Energy. Tillträde gjordes den 2 april 2013.

Den sammanlagda köpeskillingen för årets åtta förvärv uppgår till 346 MSEK. Därutöver har återstående andelar i tre befintliga bolag förvärvats, 20 procent i Rollco Norge AS, 15 procent i Rollco Oy och 10 procent i Svensk Miljö- och Processanalys, för totalt 3 MSEK. Förvärven har tillsammans påverkat Addtech-koncernens nettoomsättning med 303 MSEK, rörelseresultatet med 13 MSEK och årets resultat efter skatt med 7 MSEK. Förvärven skulle ha påverkat koncernens nettoomsättning med uppskattningsvis 630 MSEK, rörelseresultatet med cirka 45 MSEK samt årets resultat efter skatt med cirka 25 MSEK om förvärven hade genomförts 1 april 2012.

De tillgångar och skulder som ingick i förvärven uppgår enligt de preliminära förvärvsanalyserna till följande:

	Redovisat värde vid förvärvstidpunkten	Anpassning till verkligt värde	Verkligt värde
Immateriella anläggningstillgångar	0	156	156
Övriga anläggningstillgångar	23	-	23
Varulager	66	-	66
Övriga omsättningstillgångar	180	-	180
Uppskjuten skatteskuld/skattefordran	-1	-39	-40
Övriga skulder	-147	-	-147
Förvärvade nettotillgångar	121	117	238
Goodwill			111
Innehav utan bestämmande inflytande			-3
Köpeskillning¹⁾			346
Avgår likvida medel i förvärvad verksamhet			-44
Avgår ännu ej utbetald köpeskillning			-23
Påverkan på koncernens likvida medel			279

1) Köpeskillning anges exklusive kostnader vid förvärv.

Transaktionskostnader för förvärv med tillträde under räkenskapsåret uppgår till 3 MSEK och redovisas i posten försäljningskostnader.

Av ännu ej utbetalda köpeskillningar för förvärv under räkenskapsåret uppgår beräknade villkorade köpeskillningar till 21 MSEK, vilket utgör cirka 84 procent av maximalt utfall. Utfallet är beroende av uppnådda resultat i bolagen och har en fastställd maximnivå.

Under året har 7 MSEK redovisats under övriga rörelseintäkter till följd av att beräknade villkorade köpeskillningar, avseende tidigare förvärv, avvikit från faktiskt utfall.

Omvärdering av skulder för villkorade, ännu ej utbetalda, köpeskillningar har lett till en kostnad om 1 MSEK under räkenskapsåret, vilken redovisas under övriga rörelsekostnader.

Redovisningsprinciper

Bokslutskommunikén har upprättats enligt IFRS med tillämpning av IAS 34 Delårsrapportering. Samma redovisningsprinciper och beräkningsgrunder som i senaste årsredovisningen har tillämpats.

Den reviderade IAS 19, Ersättningar till anställda, tillämpas från och med den 1 april 2013. Med ändringen försvinner alternativet att skjuta upp aktuariella vinster och förluster enligt

korridorometoden. Standarden innehåller även nya regler avseende redovisning av särskild löneskatt. Därmed kommer Addtechs pensionskulder per den 1 april 2013, som redovisas i balansräkningen, att öka med cirka 39 MSEK, inklusive särskild löneskatt om cirka 13 MSEK. Eget kapital kommer att minska med cirka 26 MSEK.

Delårsrapporten för moderbolaget har upprättats i enlighet med årsredovisningslagen och lagen om värdepappersmarknaden, vilket är i enlighet med bestämmelserna i RFR 2 Redovisning för juridiska personer.

Reviderade IFRS-standarder samt tolkningsuttalanden från IFRS Interpretations Committee, med tillämpning från räkenskapsår 2012/2013, har inte haft någon effekt på koncernens eller moderbolagets resultat, finansiella ställning eller upplysningar.

Moderbolaget

Moderbolagets nettoomsättning uppgick till 45 MSEK (35) och resultatet efter finansiella poster till 243 MSEK (233). Intäkter från andelar i koncernföretag ingår med 234 MSEK (227).

Moderbolagets finansiella nettoskuld uppgick vid verksamhetsårets utgång till 44 MSEK (69).

Förslag till årsstämman 28 augusti 2013

Årsstämman hålls i Stockholm onsdagen den 28 augusti 2013 klockan 16.00.

Styrelsen föreslår en utdelning om 8,00 SEK per aktie (8,00), vilket innebär en utdelningsandel om 55 procent (55). Utdelningen motsvarar 175 MSEK (174). Addtechs utdelningspolicy innebär en målsättning om en utdelning överstigande 50 procent av koncernens genomsnittliga resultat efter skatt över en konjunkturcykel.

Styrelsen har vidare beslutat föreslå årsstämman om förnyat mandat till återköp av egna aktier motsvarande högst tio procent av samtliga aktier i bolaget.

Transaktioner med närstående

Inga transaktioner mellan Addtech och närstående som väsentligen påverkat koncernens ställning och resultat har ägt rum under året.

Händelser efter räkenskapsårets utgång

Efter rapportperiodens utgång har ett företagsförvärv genomförts.

Den 2 april förvärvades 80 procent av aktierna i Rutab-koncernen till affärsområdet Energy. Rutab är en leverantör av elektrotekniskt material och komponenter för automationsteknik med fokus på kabelförskruvningar, genomföringar och skyddsslang samt maskinkabel. Rutab har cirka 40 anställda och omsätter cirka 150 MSEK.

Arbetet med upprättande av förvärvsanalysen är ännu ej slutfört och kommer att redovisas i nästa delårsrapport.

I övrigt har inga för koncernen väsentliga händelser inträffat efter rapportperiodens utgång.

Risker och osäkerhetsfaktorer

Addtechs resultat och finansiella ställning liksom den strategiska positionen påverkas av ett antal interna faktorer som Addtech styr över samt ett antal externa faktorer där möjligheten att påverka händelseförloppet är begränsad. De riskfaktorer som har störst betydelse för Addtech är konjunkturläget i kombination med strukturförändringar och konkurrensituationen. Risk- och osäkerhetsfaktorerna är desamma som under tidigare perioder. För mer information hänvisas till avsnittet Risker och osäkerhetsfaktorer i förvaltningsberättelsen (sid 25-27) i Addtechs årsredovisning 2011/2012.

Moderbolaget påverkas indirekt av ovanstående risker och osäkerhetsfaktorer genom sin funktion i koncernen.

Stockholm den 14 maj 2013

Johan Sjö
VD och koncernchef

Delårsrapporten för perioden 1 april–30 juni 2013 kommer att publiceras 18 juli 2013. Från och med nästa delårsrapport (Q1) kommer samtliga av Addtechs delårsrapporter att publiceras som webbversioner på bolagets hemsida, www.addtech.com.

Koncernens årsredovisning för 2012/2013 kommer publiceras som en webbversion på Addtechs hemsida, www.addtech.com, under juli månad 2013. Årsredovisningen och delårsrapporter kommer att kunna laddas ner och skrivas ut som PDF-versioner. Utskriven PDF-version kommer att sändas till aktieägare som separat beställt denna.

För ytterligare information kontakta:

Johan Sjö, VD och koncernchef, +46 8 470 49 00

Kristina Willgård, ekonomidirektör, +46 8 470 49 10

Granskningsrapport

INLEDNING

Vi har utfört en översiktlig granskning av tolv månadersperioden i Bokslutskommunikén (delårsrapporten) för Addtech AB per den 31 mars 2013. Det är styrelsen och verkställande direktören som har ansvaret för att upprätta och presentera denna delårsrapport i enlighet med IAS 34 och årsredovisningslagen. Vårt ansvar är att uttala en slutsats om denna delårsrapport grundad på vår översiktliga granskning.

DEN ÖVERSIKTLIGA GRANSKNINGENS INRIKTNING OCH OMFATTNING

Vi har utfört vår översiktliga granskning i enlighet med Standard för översiktlig granskning SÖG 2410 Översiktlig granskning av finansiell delårsinformation utförd av företagets valda revisor. En översiktlig granskning består av att göra förfrågningar, i första hand till personer som är ansvariga för finansiella frågor och redovisningsfrågor, att utföra analytisk granskning och att vidta andra översiktliga granskningsåtgärder. En översiktlig granskning har en annan inriktning och en betydligt mindre omfattning jämfört med den inriktning och omfattning som en revision enligt International Standards on Auditing och god revisionssed i Sverige har. De granskningsåtgärder som vidtas vid en översiktlig granskning gör det inte möjligt för oss att skaffa oss en sådan säkerhet att vi blir medvetna om alla viktiga omständigheter som skulle kunna ha blivit identifierade om en revision utförts. Den uttalade slutsatsen grundad på en översiktlig granskning har därför inte den säkerhet som en uttalad slutsats grundad på en revision har.

SLUTSATS

Grundat på vår översiktliga granskning har det inte kommit fram några omständigheter som ger oss anledning att anse att delårsrapporten inte, i allt väsentligt, är upprättad för koncernens del i enlighet med IAS 34 och årsredovisningslagen samt för moderbolagets del i enlighet med årsredovisningslagen.

Stockholm den 14 maj 2013

KPMG AB

Joakim Thilstedt

Auktoriserad revisor

Affärsområden

Nettoomsättning per affärsområde	2012/2013				2011/2012			
	Kv 4	Kv 3	Kv 2	Kv 1	Kv 4	Kv 3	Kv 2	Kv 1
Kvartalsdata, MSEK								
Components	391	387	365	399	425	394	365	384
Energy	452	429	334	361	351	380	347	314
Industrial Solutions	293	286	273	298	313	336	294	302
Life Science	329	315	218	279	277	274	214	237
Moderbolag och koncernposter	-2	-2	-1	-1	-2	-1	-2	-2
Addtechkoncernen	1 463	1 415	1 189	1 336	1 364	1 383	1 218	1 235

Rörelseresultat per affärsområde	2012/2013				2011/2012			
	Kv 4	Kv 3	Kv 2	Kv 1	Kv 4	Kv 3	Kv 2	Kv 1
Kvartalsdata, MSEK								
Components	22	20	24	32	32	30	32	31
Energy	41	37	33	41	34	45	38	34
Industrial Solutions	27	19	25	22	30	26	29	27
Life Science	27	34	15	32	25	29	19	25
Moderbolag och koncernposter	-6	-4	-2	-2	-4	-3	-4	-5
Rörelseresultat	111	106	95	125	117	127	114	112
Finansiella intäkter och kostnader	-12	-8	-2	-7	-6	-7	-5	-5
Resultat efter finansiella poster	99	98	93	118	111	120	109	107

Nettoomsättning per affärsområde	3 månader t.o.m.		12 månader t.o.m.	
	31 mar 13	31 mar 12	31 mar 13	31 mar 12
MSEK				
Components	391	425	1 542	1 568
Energy	452	351	1 576	1 392
Industrial Solutions	293	313	1 150	1 245
Life Science	329	277	1 141	1 002
Moderbolag och koncernposter	-2	-2	-6	-7
Addtechkoncernen	1 463	1 364	5 403	5 200

Rörelseresultat och rörelsemarginal per affärsområde	3 månader t.o.m.				12 månader t.o.m.			
	31 mar 13		31 mar 12		31 mar 13		31 mar 12	
	MSEK	%	MSEK	%	MSEK	%	MSEK	%
Components	22	5,6	32	7,5	98	6,4	125	8,0
Energy	41	9,2	34	9,7	152	9,7	151	10,8
Industrial Solutions	27	9,3	30	9,6	93	8,1	112	9,0
Life Science	27	8,3	25	9,0	108	9,5	98	9,8
Moderbolag och koncernposter	-6		-4		-14		-16	
Rörelseresultat	111	7,6	117	8,6	437	8,1	470	9,0
Finansiella intäkter och kostnader	-12		-6		-29		-23	
Resultat efter finansiella poster	99		111		408		447	

De under räkenskapsåren 2012/2013 och 2013/2014 genomförda förvärven fördelar sig enligt följande mellan koncernens affärsområden:

Förvärv	Tidpunkt	Nettoomsättning, MSEK*	Antal anställda*	Affärsområde
Staubo Elektro Maskin AS, Norge	Juli, 2012	75	15	Energy
ASI Automatikk AS, Norge	Juli, 2012	45	7	Components
Leica Nilomark Oy, Finland	Oktober, 2012	25	10	Life Science
Active Care Sverup AB, Sverige	Oktober, 2012	25	8	Life Science
Quality Documentation Scandinavia AB, Sverige	November, 2012	11	5	Components
Necks Electric Holding AB, Sverige	November, 2012	220	175	Energy
Vallin Baltic AS, Estland	November, 2012	50	20	Energy
Norsk Analyse AS, Norge	Januari, 2013	140	60	Life Science
Rutab AB, Sverige	April, 2013	150	40	Energy

*Avser situationen på helårsbasis vid förvärvstidpunkten.

Koncernen i sammandrag

Resultaträkning	3 månader t.o.m.		12 månader t.o.m.	
	31 mar 13	31 mar 12	31 mar 13	31 mar 12
MSEK				
Nettoomsättning	1 463	1 364	5 403	5 200
Kostnad för sålda varor	-994	-908	-3 639	-3 495
Bruttoresultat	469	456	1 764	1 705
Försäljningskostnader	-266	-253	-1 001	-921
Administrationskostnader	-93	-84	-339	-316
Övriga rörelseintäkter och -kostnader	1	-2	13	2
Rörelseresultat	111	117	437	470
- i % av nettoomsättning	7,6	8,6	8,1	9,0
Finansiella intäkter och kostnader	-12	-6	-29	-23
Resultat efter finansiella poster	99	111	408	447
- i % av nettoomsättning	6,8	8,1	7,6	8,6
Skatt	-26	-29	-85	-120
Periodens resultat	73	82	323	327
<i>Hänförligt till:</i>				
Moderbolagets aktieägare	71	81	318	322
Innehav utan bestämmande inflytande	2	1	5	5
Vinst per aktie, SEK*	3,25	3,70	14,60	14,65
Vinst per aktie efter utspädning, SEK*	3,25	3,70	14,60	14,60
Medelantal aktier, '000	21 865	21 746	21 798	21 944
Antal aktier vid periodens utgång, '000	21 921	21 746	21 921	21 746
I rörelsens kostnader ingår avskrivningar				
– på materiella anläggningstillgångar med	-10	-10	-39	-40
– på immateriella anläggningstillgångar med	-17	-15	-62	-53

* Beräknat exklusive innehav utan bestämmande inflytande.

Rapport över totalresultat	3 månader t.o.m.		12 månader t.o.m.	
	31 mar 13	31 mar 12	31 mar 13	31 mar 12
MSEK				
Periodens resultat	73	82	323	327
Kassaflödessäkringar	0	0	0	1
Periodens omräkningsdifferenser	-29	0	-49	-1
Övrigt totalresultat	-29	0	-49	0
Periodens totalresultat	44	82	274	327
<i>Hänförligt till:</i>				
Moderbolagets aktieägare	43	80	270	322
Innehav utan bestämmande inflytande	1	2	4	5

Balansräkning, MSEK	31 mar 13		31 mar 12	
	Goodwill	696	601	
Övriga immateriella anläggningstillgångar	496	411		
Materiella anläggningstillgångar	166	156		
Finansiella anläggningstillgångar	14	14		
Summa anläggningstillgångar	1 372	1 182		
Varulager	675	650		
Kortfristiga fordringar	943	850		
Likvida medel	72	50		
Summa omsättningstillgångar	1 690	1 550		
Summa tillgångar	3 062	2 732		
Eget kapital	1 138	1 017		
Räntebärande avsättningar	201	195		
Icke räntebärande avsättningar	195	193		
Räntebärande långfristiga skulder	10	27		
Summa långfristiga skulder	406	415		
Icke räntebärande avsättningar	9	13		
Räntebärande kortfristiga skulder	586	362		
Icke räntebärande kortfristiga skulder	923	925		
Summa kortfristiga skulder	1 518	1 300		
Summa eget kapital och skulder	3 062	2 732		

Rapport över förändringar i koncernens eget kapital, MSEK	1 apr 12-31 mar 13			1 apr 11-31 mar 12		
	Moderbol. ägare	Innehav utan bestämmande inflytande	Totalt eget kapital	Moderbol. ägare	Innehav utan bestämmande inflytande	Totalt eget kapital
Belopp vid periodens ingång	1 004	13	1 017	907	15	922
Inlösta och utfärdade köpoptioner	24	-	24	1	-	1
Återköp av egna aktier	-	-	-	-71	-	-71
Utdelning	-174	-4	-178	-156	-3	-159
Förändring innehav utan best. inflytande	-2	3	1	1	-4	-3
Periodens totalresultat	270	4	274	322	5	327
Belopp vid periodens utgång	1 122	16	1 138	1 004	13	1 017

Kassaflödesanalys	3 månader t.o.m.		12 månader t.o.m.	
MSEK	31 mar 13	31 mar 12	31 mar 13	31 mar 12
Resultat efter finansiella poster	99	111	408	447
Justering för poster som inte ingår i kassaflödet	29	24	101	102
Betald inkomstskatt	-83	-39	-166	-112
Förändringar i rörelsekapital	-1	32	-4	-22
Kassaflöde från den löpande verksamheten	44	128	339	415
Nettoinvesteringar i anläggningstillgångar	-11	-12	-40	-36
Företagsförvärv och avyttringar	-88	-130	-311	-260
Kassaflöde från investeringsverksamheten	-99	-142	-351	-296
Utdelning till moderbolagets aktieägare	-	-	-174	-156
Återköp av egna aktier	-	-	-	-71
Övrig finansieringsverksamhet	47	3	219	108
Kassaflöde från finansieringsverksamheten	47	3	43	-119
Periodens kassaflöde	-8	-11	33	0
Likvida medel vid periodens ingång	87	61	50	50
Valutakursdifferens i likvida medel	-7	0	-11	0
Likvida medel vid periodens slut	72	50	72	50

Nyckeltal	31 mar 13	31 mar 12	31 mar 11	12 månader t.o.m. 31 mar 10
Nettoomsättning, MSEK	5 403	5 200	4 418	3 680
Rörelseresultat, MSEK	437	470	380	216
Resultat efter finansiella poster, MSEK	408	447	364	202
Periodens resultat, MSEK	323	327	265	150
Rörelsemarginal, %	8,1	9,0	8,6	5,9
Vinstmarginal, %	7,6	8,6	8,2	5,5
Avkastning eget kapital, %*	30	34	31	18
Avkastning sysselsatt kapital, %*	25	32	33	19
Avkastning rörelsekapital (R/RK), %	45	53	50	30
Sysselsatt kapital, MSEK*	1 936	1 601	1 330	1 032
Finansiell nettoskuld, MSEK	726	534	358	168
Soliditet, %*	37	37	40	45
Skuldsättningsgrad, ggr*	0,7	0,6	0,4	0,3
Nettoskuldsättningsgrad, ggr*	0,6	0,5	0,4	0,2
Nettoskuld/EBITDA, ggr	1,3	0,9	0,8	0,6
Räntetäckningsgrad, ggr	14,2	15,8	19,5	12,4
Medelantal anställda	1 815	1 612	1 445	1 335
Antal anställda vid periodens slut	2 011	1 700	1 512	1 323

* Nyckeltalen är beräknade med innehav utan bestämmande inflytande inkluderat i eget kapital.

Nyckeltal per aktie	31 mar 13	31 mar 12	31 mar 11	12 månader t.o.m. 31 mar 10
Vinst per aktie, SEK	14,60	14,65	11,80	6,60
Vinst per aktie, efter utspädning, SEK	14,60	14,60	11,75	6,60
Kassaflöde per aktie, SEK	15,55	18,90	13,50	13,20
Eget kapital per aktie, SEK*	51,20	46,20	40,80	36,10
Sista betalkurs per aktie, SEK	217,00	182,00	189,00	121,75
Medelantal aktier efter återköp, '000	21 798	21 944	22 253	22 204
Medelantal aktier efter återköp justerat för utspädning, '000	21 844	22 000	22 293	22 249
Antal utestående aktier vid periodens slut, '000	21 921	21 746	22 246	22 266

* Beräknat exklusive innehav utan bestämmande inflytande.

Moderbolaget i sammandrag

Resultaträkning MSEK	3 månader t.o.m.		12 månader t.o.m.	
	31 mar 13	31 mar 12	31 mar 13	31 mar 12
Nettoomsättning	11	10	45	35
Administrationskostnader	-12	-9	-50	-41
Rörelseresultat	-1	1	-5	-6
Resultat från andelar i koncernföretag	214	221	234	227
Ränteintäkter, räntekostnader och liknande resultatposter	4	4	14	12
Resultat efter finansiella poster	217	226	243	233
Bokslutsdispositioner	-25	-37	-25	-37
Resultat före skatt	192	189	218	196
Skatt	-51	-47	-53	-48
Periodens resultat	141	142	165	148
Periodens totalresultat	141	142	165	148

Balansräkning, MSEK	31 mar 13	31 mar 12
Immateriella anläggningstillgångar	1	1
Materiella anläggningstillgångar	0	0
Finansiella anläggningstillgångar	2 325	2 151
Summa anläggningstillgångar	2 326	2 152
Kortfristiga fordringar	307	284
Likvida medel	1	0
Summa omsättningstillgångar	308	284
Summa tillgångar	2 634	2 436
Eget kapital	976	960
Obeskattade reserver	327	302
Avsättningar	17	18
Långfristiga skulder	354	428
Kortfristiga skulder	960	728
Summa eget kapital och skulder	2 634	2 436
Ställda säkerheter	-	-
Ansvarsförbindelser	144	147

Denna information offentliggörs enligt lagen om värdepappersmarknaden, lagen om handel med finansiella instrument eller regelverket vid NASDAQ OMX Stockholm. Informationen lämnades för offentliggörande den 14 maj 2013 kl. 12.15 (CET).

Value Adding Tech Provider

Addtech är en teknikhandelskoncern som tillför både tekniskt och ekonomiskt mervärde i länken mellan tillverkare och kund. Addtech verkar inom valda nischer på marknaden för högteknologiska produkter och lösningar. Kunderna finns främst inom tillverkande industri och offentlig sektor. Addtech har cirka 2 000 anställda i ett hundratal dotterbolag som drivs under egna varumärken. Koncernen omsätter cirka 5 miljarder SEK. Addtechaktien är noterad på NASDAQ OMX Stockholm.

ADDTECH

Addtech AB (publ), Box 5112, Sturegatan 38, SE-102 43 Stockholm. Tfn +46 8 470 49 00, Fax +46 8 470 49 01 info@addtech.com, www.addtech.com, org.nr. 556302-9726