

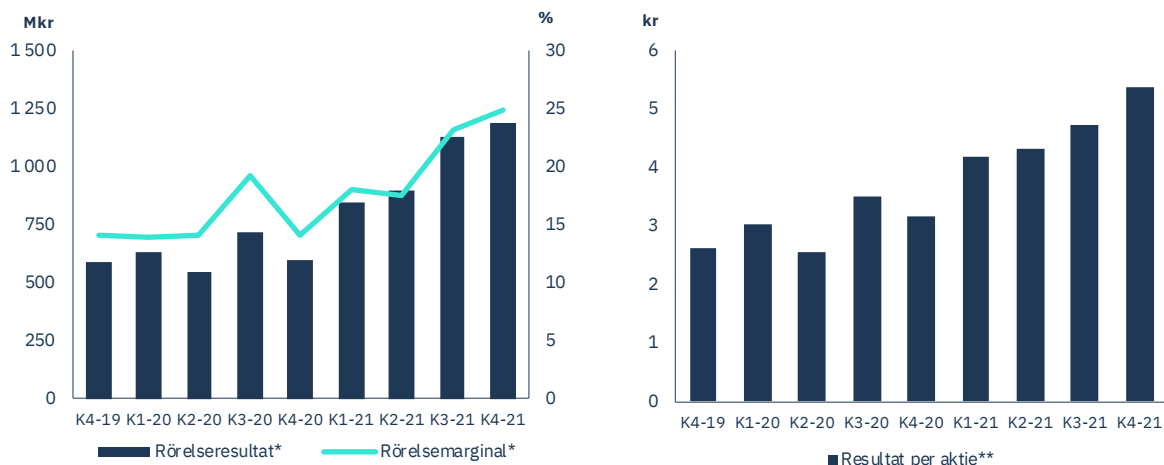
HOLMEN

Holmens bokslutsrapport för 2021

Mkr	Kvartal			Helår	
	4-21	3-21	4-20	2021	2020
Nettoomsättning	4 770	4 877	4 249	19 479	16 327
Rörelseresultat exkl. jämförelsestörande poster	1 185	1 129	595	4 061	2 479
Rörelseresultat	1 006	978	595	3 731	2 479
Resultat efter skatt	868	763	512	3 004	1 979
Resultat per aktie, kr	5,4	4,7	3,2	18,5	12,2
Rörelsemarginal, %*	25	23	14	21	15
Redovisat värde skogstillgångar	47 080	43 693	43 202	47 080	43 202
Kassaflöde före investeringar och förändringar i rörelsekapital	704	980	369	3 375	2 411
Nettoskuld i % av eget kapital	9	10	10	9	10

*Exklusive jämförelsestörande post i K4-21 och K3-21, se vidare på sida 16.

- Rörelseresultatet för 2021 uppgick till 3 731 (2020: 2 479) Mkr. Exklusive jämförelsestörande post avseende skadad turbin vid kartongbruket i Workington ökade rörelseresultatet med 1 582 Mkr till 4 061 Mkr till följd av högre priser för trävaror och expansion av trävaruaffären.
- Fjärde kvartalets rörelseresultat exklusive jämförelsestörande post uppgick till 1 185 Mkr jämfört med 1 129 Mkr i tredje kvartalet. Resultatet påverkades positivt med drygt 200 Mkr från försäljning av en engelsk skogsfastighet men negativt av lägre trävarupriser.
- Resultatet efter skatt uppgick under 2021 till 3 004 (1 979) Mkr, vilket motsvarar ett resultat per aktie om 18,5 (12,2) kronor.
- Priserna på skogsfastigheter har fortsatt att stiga under 2021 vilket inneburit att det redovisade värdet på koncernens skogstillgångar vid den årliga omvärderingen ökade 9 procent från 43 202 Mkr vid årets början till 47 080 Mkr.
- Styrelsen föreslår en ordinarie utdelning om 7,50 kronor per aktie och en extra utdelning om 4 kronor per aktie.



*Exkl. jämförelsestörande poster.

**Exkl. omvärdering av skog i K4-19.

VDs kommentar

2021 har präglats av en snabb ekonomisk återhämtning med brist på olika insatsvaror och logistikresurser, vilket lett till stigande priser inom de flesta områden i samhället. Med egen skog och energiproduktion i basen har vi i Holmen trots detta kunnat flytta fram våra positioner inom flera segment, samtidigt som resultatet stigit till en historiskt hög nivå. Mot bakgrund av den goda resultatutvecklingen och vår starka finansiella ställning föreslår styrelsen att utdelningen per aktie höjs från 7,25 kronor till 7,5 kronor samt att en extra utdelning om 4 kronor per aktie lämnas.

Fjärde kvartalets resultat blev 1 006 Mkr tack vare goda resultat inom trävaror och energi samt försäljning av en skogsfastighet i England.

På virkesmarknaden var konkurrensen om timret fortsatt stor och priserna steg medan massavedsmarknaden var mer balanserad. Resultatet från skogen i fjärde kvartalet, 513 Mkr, var högre än normalt till följd av försäljning av den engelska skogsfastigheten. Intresset för att äga skog är stort och priserna på skogsfastigheter har fortsatt att stiga under året vilket höjt värdet på koncernens skogstillgångar med 9 procent till 47 Mdkr.

Efterfrågan på kartong för konsumentförpackningar ökade succesivt och priserna steg mot slutet av året. Turbinen i Workington, som skadades i juni, var fortsatt ur drift vilket medfört höga energikostnader men har inte påverkat kartongproduktionen. Justerat för effekterna av den skadade turbinen blev fjärde kvartalets resultat 281 Mkr och inkluderar bonus för gröna elcertifikat. Turbinen i Workington bedöms kunna tas i bruk igen under första kvartalet 2022. Marknadsläget är gynnsamt och vi fortsätter förbättra vår kund- och marknadsmix.

Pappersmarknaden har varit turbulent under hösten och även om efterfrågan minskat har marknadspriserna för 2022 höjts betydligt drivet av stigande produktionskostnader. Vårt resultat sjönk i fjärde kvartalet till -9 Mkr till följd av mycket höga elpriser. Vi fortsätter utveckla våra produkter inom bok- och magasinpapper samtidigt som vi bearbetar segment inom förpackningsområdet där vår färska fiber kommer till sin rätt.

Efter kraftiga prisökningar det senaste året kulminerade trävarumarknaden under hösten och i fjärde kvartalet sjönk priserna. I Europa avvaktade kunderna med att lägga nya beställningar och sålde istället från lager. I USA var däremot lagernivåerna låga och priserna vände uppåt mot slutet av året. Även om vårt resultat från trävaror minskade i fjärde kvartalet till följd av prisnedgångar var det fortsatt högt, 350 Mkr. Under kvartalet beslutade vi att investera 400 Mkr i syfte att öka kapaciteten och höja förädlingen vid Iggesunds Sågverk. Investeringen är ytterligare ett steg i att utveckla trävaruaffären och bidra till den gröna omställningen.

Energisituationen i Europa förvärrades under fjärde kvartalet och elpriset i södra Sverige steg till höga nivåer. I norra Sverige, där vi har merparten av vår energiproduktion, sjönk däremot priset till följd av begränsningar i överföringskapaciteten inom landet. Tack vare att vi kunde styra vattenkraftproduktionen mot tidpunkter då den behövdes som bäst kunde vi ändå öka fjärde kvartalets resultat till 112 Mkr. Blåbergslidens Vindkraftpark började leverera el under kvartalet och väntas vara i full drift under första kvartalet vilket ökar vår årliga vind- och vattenkraftproduktion med 30 procent.

Det år vi nu lägger till handlingarna visar att vår affärsmodell, att skapa värde utifrån våra skogstillgångar, är framgångsrik. Vi odlar hus och av det som blir över gör vi förnybara förpackningar, magasin och böcker samtidigt som vi tar till vara på energin som blåser över träden och rinner i vattendragen. Med en stark finansiell ställning i ryggen är vi väl rustade för att ta del av möjligheterna som öppnar sig när Europa ställer om till ett fossilfritt samhälle.

Nyckeltal K4 2021

Rörelseresultat, Mkr*

1 185

Rörelsemarginal, %*

25

Nettoskuld i % av eget kapital

9

*Exkl. jämförelsestörande post.

Skog

Holmen bedriver ett aktivt och hållbart skogsbruk på drygt 1 miljon hektar egen produktiv skogsmark. Den årliga volymen från egen skog uppgår till 2,8 miljoner m³fub.

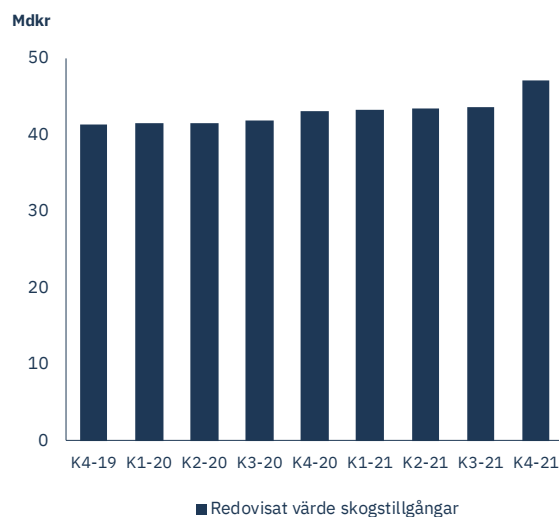
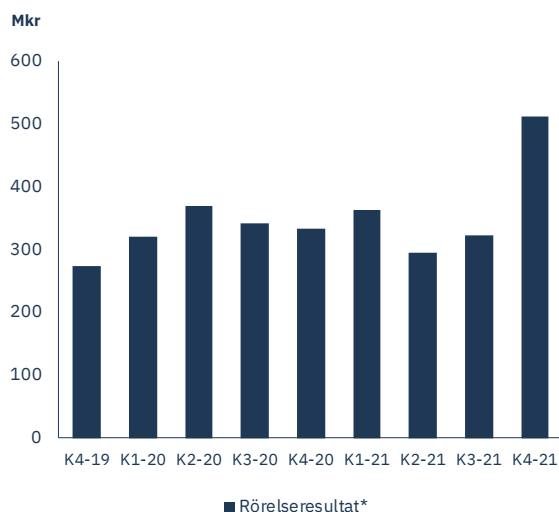
Mkr	Kvartal			Helår	
	4-21	3-21	4-20	2021	2020
Nettoomsättning	1 690	1 444	1 456	6 509	5 883
Varav från egen skog	336	310	321	1 376	1 325
Rörelsens kostnader	-1 255	-1 265	-1 269	-5 400	-5 040
Värdeförändring biologiska tillgångar	99	164	167	464	579
Resultat före avskrivningar (EBITDA)	535	342	354	1 573	1 422
Avskrivningar enligt plan	-22	-20	-20	-78	-55
Rörelseresultat	513	323	334	1 495	1 367
Redovisat värde skogstillgångar	47 080	43 693	43 202	47 080	43 202
Leveranser, egen skog, 1 000 m ³	666	637	677	2 833	2 841

Efterfrågan på timmer var fortsatt stark under fjärde kvartalet och priserna steg. För massaved var efterfrågan normal och priserna stabila.

Rörelseresultatet för 2021 uppgick till 1 495 (1 367) Mkr. Resultatet påverkades positivt av försäljning av en större skogsfastighet i England under fjärde kvartalet.

Jämfört med tredje kvartalet ökade fjärde kvartalets resultat med 190 Mkr till 513 Mkr. Resultatet påverkades positivt av den engelska skogsfastighetsförsäljningen.

Vid årsskiftet uppdaterades värderingen av koncernens skogstillgångar utifrån transaktionspriser de tre senaste åren i de områden där koncernen äger skogsmark. Värdet uppgick per 31 december 2021 till 47 080 Mkr jämfört med 43 202 Mkr vid föregående årsskifte. Under året har 464 Mkr redovisats i resultaträkningen som värdeförändring av biologiska tillgångar och under fjärde kvartalet har 3 345 Mkr redovisats som omvärdering av skogsmark i övrigt totalresultat. Se vidare not 2.



*Exkl. jämförelsestörande poster.

Kartong

Holmen levererar kartong till premiumsegmentet för konsumentförpackningar. Produktionen, som sker vid ett svenskt och ett engelskt bruk, uppgår till drygt 0,5 miljoner ton per år.

Mkr	Kvartal			Helår	
	4-21	3-21	4-20	2021	2020
Nettoomsättning	1 504	1 555	1 439	6 261	6 187
Rörelsens kostnader	-1 082	-1 300	-1 141	-5 023	-4 821
Resultat före avskrivningar (EBITDA)*	422	255	298	1 237	1 366
Avskrivningar enligt plan	-140	-143	-133	-565	-554
Rörelseresultat*	281	112	165	673	812
Investeringar	126	69	143	399	275
Sysselsatt kapital	5 169	5 018	5 276	5 169	5 276
EBITDA-marginal, %*	28	16	21	20	22
Rörelsemarginal, %*	19	7	11	11	13
Avkastning på sysselsatt kapital, %*				13	15
Produktion, 1 000 ton	139	123	135	529	551
Leveranser, 1 000 ton	127	135	128	544	544

*Exkl. jämförelsestörande post i K4-21 (-179 Mkr) och K3-21 (-151 Mkr).

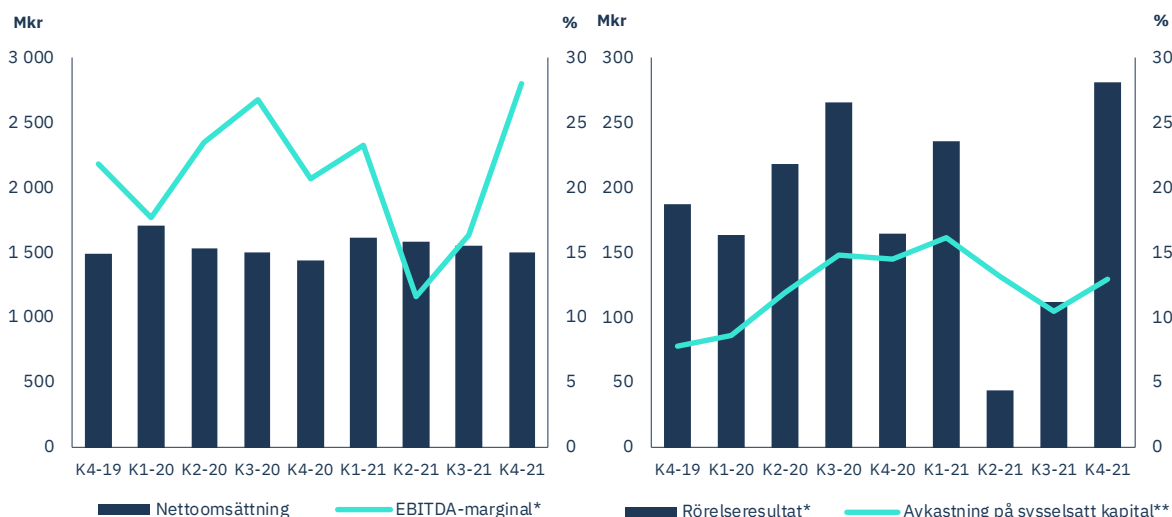
Efterfrågan på kartong var fortsatt hög under fjärde kvartalet och marknadspriserna steg. Den europeiska konsumtionen av färskfiberkartong har i år ökat med 6 procent jämfört med 2020.

Rörelseresultatet exklusive jämförelsestörande post uppgick för 2021 till 673 (812) Mkr. Nedgången beror på att större underhållstopp påverkade resultatet negativt med 310 Mkr jämfört med 110 Mkr under 2020.

Jämfört med tredje kvartalet förbättrades fjärde kvartalets resultat exklusive jämförelsestörande post med 169 Mkr till 281 Mkr. I tredje kvartalets resultat ingick 140 Mkr i samband med ett större underhållstopp. Fjärde kvartalets resultat påverkades positivt av bonus för grön elproduktion, vissa engångsintäkter och något högre priser. Det motverkades delvis av att kostnaderna ökade från en säsongsmässigt låg nivå förra kvartalet.

Turbinen i biopannan i Workington skadades i slutet av juni 2021 och planeras att tas i drift under första kvartalet 2022. Kartongproduktionen har inte påverkats men energikostnaderna har ökat med 330 Mkr vilket hanterats som en jämförelsestörande post. Skadan bedöms omfattas av försäkring men försäkringsutredningen är ännu inte slutförd och någon ersättning är inte redovisad.

Under 2022 planeras för ett större underhållstopp som väntas påverka resultatet negativt med 150 Mkr under andra halvåret.



*Exkl. jämförelsestörande poster. **Exkl. jämförelsestörande poster och rullande 12 månader.

Papper

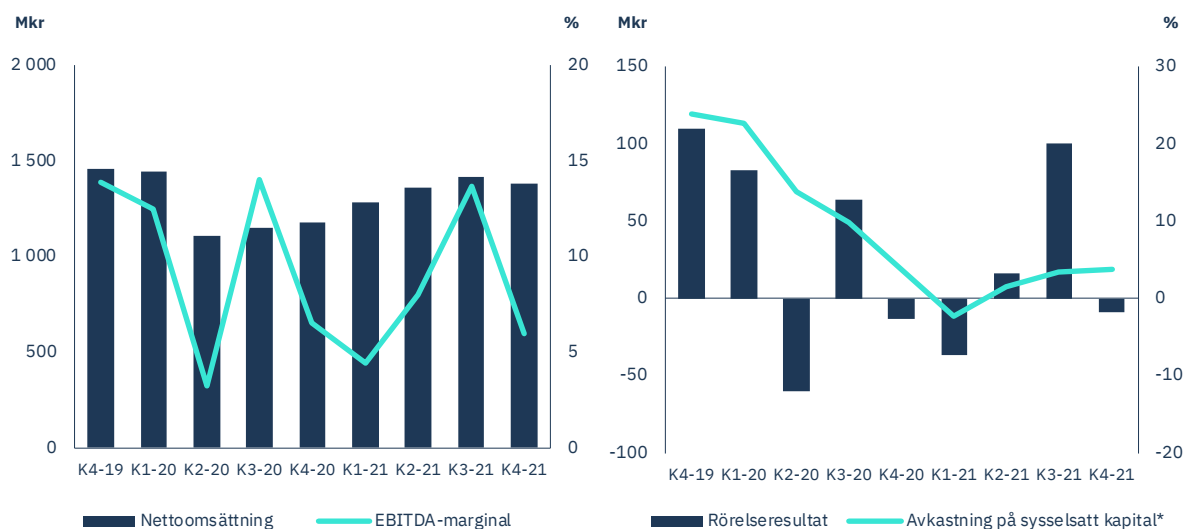
Holmen producerar papper som tillvaratar den färska fiberns egenskaper för att ge kostnadseffektiva alternativ till traditionella produkter för reklam, magasin och böcker. Produktionen uppgår till 1 miljon ton per år vid två svenska bruk.

Mkr	Kvartal			Helår	
	4-21	3-21	4-20	2021	2020
Nettoomsättning	1 384	1 413	1 176	5 441	4 879
Rörelsens kostnader	-1 302	-1 220	-1 099	-5 000	-4 424
Resultat före avskrivningar (EBITDA)	83	193	77	441	454
Avskrivningar enligt plan	-92	-93	-90	-371	-381
Rörelseresultat	-9	100	-13	70	73
Investeringar	44	20	56	129	280
Sysselsatt kapital	1 637	1 893	1 969	1 637	1 969
EBITDA-marginal, %	6	14	7	8	9
Rörelsemarginal, %	-1	7	-1	1	2
Avkastning på sysselsatt kapital, %				4	4
Produktion, 1 000 ton	235	258	225	998	891
Leveranser, 1 000 ton	249	260	221	1 029	883

Utbudet av papper har begränsats av kapacitetsneddragningar samt brist på fiber och energi. Priserna var i stort oförändrade under fjärde kvartalet men har höjts för 2022.

Rörelseresultatet för 2021 uppgick till 70 (73) Mkr. Resultatet påverkades negativt av prisnedgångar vid årsskiftet 2020/2021 och höga elpriser men det har uppvägs av betydande leveransökningar, bättre produktmix och sänkta kostnader.

Jämfört med tredje kvartalet minskade fjärde kvartalets resultat med 109 Mkr till -9 Mkr till följd av höga elkostnader. Kostnaderna för personal och underhåll ökade säsongsmässigt men det uppvägs av positiva engångsposter.



*Rullande 12 månader.

Trävaror

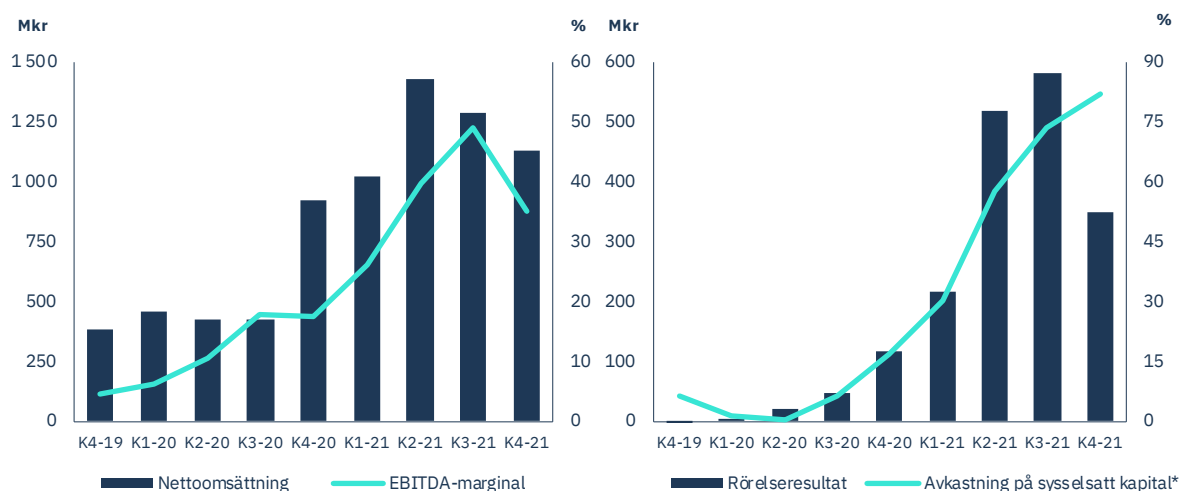
Holmen producerar trävaror för snickeri- och byggändamål. Produktionen sker vid fem sågverk i anslutning till egen skog med en årlig produktion om 1,5 miljoner m³.

Mkr	Kvartal			Helår	
	4-21	3-21	4-20	2021	2020
Nettoomsättning	1 133	1 288	922	4 872	2 222
Rörelsens kostnader	-736	-659	-760	-3 014	-1 913
Resultat före avskrivningar (EBITDA)	397	629	162	1 857	309
Avskrivningar enligt plan	-47	-47	-47	-189	-124
Rörelseresultat	350	582	116	1 668	185
Investeringar	82	57	37	242	107
Sysselsatt kapital	2 278	2 090	1 846	2 278	1 846
EBITDA-marginal, %	35	49	18	38	14
Rörelsemarginal, %	31	45	13	34	8
Avkastning på sysselsatt kapital, %				82	17
Produktion, 1 000 m ³	371	327	383	1 465	1 021
Leveranser, 1 000 m ³	313	281	379	1 373	1 052

Efterfrågan på trävaror var lägre än normalt under fjärde kvartalet då kunderna avvecklade lager. Marknadspriserna sjönk men var fortsatt på historiskt höga nivåer.

Rörelseresultatet för 2021 uppgick till 1 668 (185) Mkr. Resultatuppgången beror på betydligt högre försäljningspriser samtidigt som volymerna ökat genom förvärvet av Martinsons och expansionen av Bravikens Sågverk.

Jämfört med tredje kvartalet minskade fjärde kvartalets resultat med 232 Mkr till 350 Mkr till följd av lägre försäljningspriser. Produktionen ökade från en säsongsmässigt låg nivå förra kvartalet.



*Rullande 12 månader.

Energi

Holmen producerar under ett normalår 1,2 TWh förnybar vatten- och vindkraftsel. Under 2022 tillkommer 0,4 TWh från den nya vindkraftsparken Blåbergsliden.

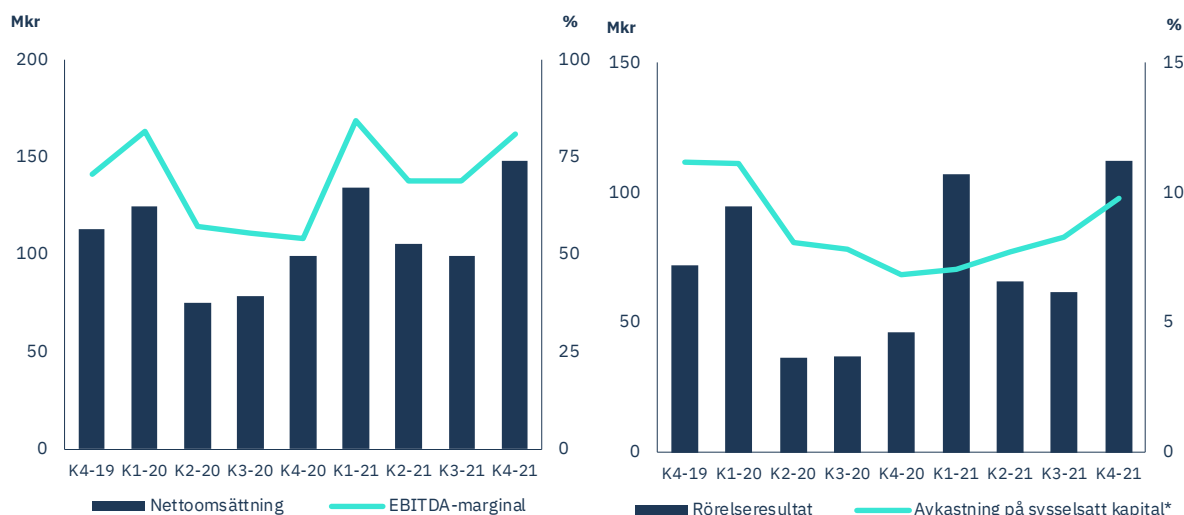
Mkr	Kvartal			Helår	
	4-21	3-21	4-20	2021	2020
Nettoomsättning	148	99	99	488	378
Rörelsens kostnader	-28	-31	-45	-113	-136
Avskrivningar enligt plan	-8	-7	-7	-28	-27
Rörelseresultat	112	62	46	347	215
Investeringar	385	228	121	712	291
Sysselsatt kapital	4 069	3 668	3 351	4 069	3 351
Rörelsemarginal, %	76	62	47	71	57
Avkastning på sysselsatt kapital, %				10	7
Produktion vatten- och vindkraft, GWh	306	258	342	1 230	1 352

Energibristen i Europa förvärrades under fjärde kvartalet och ledde till att elpriset i södra Sverige steg ytterligare till en historiskt hög nivå. I norra Sverige, där Holmen har merparten av sin energiproduktion, minskade däremot elpriset något till följd av ökad vattenkraftproduktion och begränsningar i överföringskapaciteten inom Sverige.

Rörelseresultatet för 2021 uppgick till 347 (215) Mkr. Resultatökningen beror på att det genomsnittliga elpriset inklusive prissäkringar steg 135 kr/MWh till 383 kr/MWh. Produktionen minskade från en hög nivå förra året.

Jämfört med tredje kvartalet steg resultatet i fjärde kvartalet med 50 Mkr till 112 Mkr till följd av säsongsmässigt högre produktion och att produktionen i högre utsträckning kunde styras mot tidpunkter med höga prisnivåer vilket höjde snittpriset till 481 kr/MWh. Vid utgången av året var nivån i Holmens vattenmagasin på en normal nivå för årstiden.

De första vindkraftverken i Blåbergsliden började leverera el under fjärde kvartalet och vindkraftsparken väntas tas i full drift under första kvartalet 2022. Den totala investeringen uppgår till 1,3 Mdkr varav 1,0 Mdkr hittills utbetalats.



*Rullande 12 månader.

Kassaflöde, finansiering och finansnetto

Kassaflödet från den löpande verksamheten uppgick under 2021 till 3 229 (2 457) Mkr och kassaflödet från investeringsverksamheten uppgick till -1 307 (-1 783) Mkr. Utdelning om 1 741 (567) Mkr har utbetalats.

Koncernens finansiella nettoskuld minskade under 2021 med 80 Mkr till 4 101 Mkr. Nettoskulden motsvarar 9 procent av eget kapital.

Per 31 december 2021 uppgick koncernens långfristiga lån till 3,9 Mdkr och kortfristiga till 0,7 Mdkr. Likvida medel var 0,5 Mdkr och långfristiga finansiella fordringar 0,3 Mdkr. Kontrakterade kreditlöften uppgick till 5 Mdkr, varav 1 Mdkr är tillgängliga till 2025 och 4 Mdkr till 2027. Samtliga kreditlöften är utnyttjade.

Standard & Poor's långsiktiga rating för Holmen är BBB+ med stabila utsikter.

Finansnettot för 2021 uppgick till -39 (-42) Mkr.

Skatt

Redovisad skatt uppgick under 2021 till -688 (-458) Mkr. Den redovisade skatten i förhållande till resultatet före skatt uppgick till 19 (19) procent.

Eget kapital

Koncernens egna kapital ökade 2021 med 4 476 Mkr till 46 992 Mkr. Periodens resultat uppgick till 3 004 (1 979) Mkr och övrigt totalresultat uppgick till 3 201 (989) Mkr. Utdelning om 1 741 (567) Mkr har utbetalats.

Säkring av valutakurser

Koncernen säkrar delar av framtida bedömda nettoflöden i utländsk valuta. I rörelseresultatet för 2021 ingår resultat från valutasäkringar med 120 (-16) Mkr. För EUR/SEK är 2 års förväntade nettoflöden säkrade till i genomsnitt 10,49. För övriga valutor är 4-10 månaders flöden säkrade.

Säkring av elpriser

Elförbrukningen inom affärsområde Papper uppgår till 3,2 TWh per år. För att minska påverkan av förändrade elpriser på Pappers resultat säkras delar av konsumtionen. Under 2021 var konsumtionen prissäkrad till 70 procent. Vid utgången av 2021 var 85 procent av elkonsumtionen säkrad för 2022. För 2023 var 65 procent säkrad och för 2024 20 procent.

Koncernens produktion av vatten- och vindkraft uppgår ett normalt år till 1,2 TWh. Under 2022 tillkommer 0,4 TWh från den nya vindkraftsparken Blåbergsliden. För 2021 har 65 procent av produktionen varit prissäkrad. För 2022 och framåt är produktionen i stort sett osäkrad.

Personal

Medelantalet årsanställda i koncernen var 3 474 (2 974). Ökningen beror på förvärvet av Martinsons.

EU:s taxonomi

EU har beslutat att införa en taxonomi med kriterier för när en verksamhet kan anses vara hållbar ur ett klimatperspektiv. Än så länge omfattas bara vissa verksamheter av taxonomin. För 2021 ska företag rapportera vilka av dess verksamheter som omfattas av taxonomin medan rapporteringen för 2022 även ska omfatta i vilken utsträckning verksamheterna uppfyller kriterierna i taxonomin.

Holmens skörd av egen skog och produktion av vatten- och vindkraft omfattas av taxonomin. 2021 svarar dessa för 11 procent av koncernens nettoomsättning och 53 procent av investeringarna.

Merparten av Holmens nettoomsättning kommer från produktion av trävaror, kartong och papper. Dessa produkter omfattas inte av taxonomin men bidrar positivt till klimatomställningen genom att binda koldioxid och ersätta fossila alternativ som stål, betong och plast. Vid eventuell utökning av EU taxonomins omfattning är Holmen positiva till att dessa verksamheter inkluderas.

Utdelning

Styrelsen föreslår att årsstämman den 30 mars 2022 beslutar om en ordinarie utdelning om 7,5 kronor per aktie och en extra utdelning om 4 kronor per aktie. Föregående år lämnades en ordinarie utdelning om 7,25 kronor per aktie samt en extra utdelning om 3,5 kronor per aktie. Utdelningsförslaget är baserat på en sammanvägning av koncernens lönsamhets-situation, framtida investeringsplaner och finansiella ställning. Som avstämningsdag för utdelning föreslås den 1 april 2022.

Aktieåterköp

Vid årsstämman 2021 bemyndigades styrelsen att kunna fatta beslut om att förvärva upp till 10 procent av bolagets aktier. Inget återköp har genomförts under perioden. Styrelsen föreslår att årsstämman 2022 beslutar lämna ett motsvarande bemyndigande för styrelsen.

Valberednings förslag till årsstämman

Holmens valberedning föreslår årsstämman omval av nuvarande styrelseledamöterna Fredrik Lundberg, som även föreslås omvald som ordförande i styrelsen, Carl Bennet, Alice Kempe, Lars Josefsson, Louise Lindh, Ulf Lundahl, Henrik Sjölund, Henriette Zeuchner samt nyval av Fredrik Persson. Lars G Josefsson har avböjt omval.

Fredrik Persson är född 1968, civilekonom och har tidigare bland annat varit verkställande direktör och koncernchef på Axel Johnson AB. Fredrik är styrelseordförande i Ellevio AB, JM AB och Svenskt Näringsliv samt styrelseledamot i AB Electrolux, Ahlström Capital Oy, Hufvudstaden, ICA Gruppen AB samt Interogo Holding AB.

Valberedningens övriga förslag kommer att presenteras i kallelsen till Holmens årsstämma 2022, som hålls den 30 mars.

Inför årsstämman 2022 består Holmens valberedning av Mats Guldbbrand, L E Lundbergföretagen, Carl Kempe, Kempestiftelserna, Hans Hedström, Carnegie Fonder och Fredrik Lundberg, styrelsens ordförande. Ordförande i valberedningen är Mats Guldbbrand.

Stockholm den 28 januari 2022
Holmen AB (publ)

Henrik Sjölund
VD och koncernchef

Rapporten har inte varit föremål för granskning av bolagets revisorer.

För ytterligare information kontakta:

Henrik Sjölund, VD och koncernchef, tel 08 – 666 21 05
Anders Jernhall, vice VD och CFO, tel 08 – 666 21 22
Stina Sandell, Hållbarhets- och kommunikationsdirektör, tel 073 – 986 51 12

Koncernen

Resultaträkning, Mkr	Kvartal			Helår	
	4-21	3-21	4-20	2021	2020
Nettoomsättning	4 770	4 877	4 249	19 479	16 327
Övriga rörelseintäkter	759	283	425	1 690	1 339
Förändring av varulager	177	24	15	1	-88
Råvaror och förnödenheter	-2 830	-2 472	-2 276	-10 110	-8 781
Personalkostnader	-657	-630	-677	-2 720	-2 411
Övriga rörelsekostnader	-1 000	-946	-1 000	-3 814	-3 310
Värdeförändring biologiska tillgångar	99	164	167	464	579
Resultat från andelar i intresseföretag och joint ventures	4	-3	-3	0	-6
Avskrivningar enligt plan	-315	-318	-305	-1 261	-1 172
Rörelseresultat	1 006	978	595	3 731	2 479
Finansiella intäkter	2	3	2	9	11
Finansiella kostnader	-11	-12	-13	-48	-53
Resultat före skatt	996	969	584	3 691	2 437
Skatt	-129	-206	-72	-688	-458
Periodens resultat	868	763	512	3 004	1 979
Resultat per aktie, kr					
Före utspädning	5,4	4,7	3,2	18,5	12,2
Efter utspädning	5,4	4,7	3,2	18,5	12,2
Rörelsemarginal, %*	25	23	14	21	15
Avkastning på sysselsatt kapital, %*				9	6
Avkastning på eget kapital, %				7	5

*Exkl. jämförelsestörande poster.

Rapport över totalresultat, Mkr	Kvartal			Helår	
	4-21	3-21	4-20	2021	2020
Periodens resultat	868	763	512	3 004	1 979
Övrigt totalresultat					
Omvärdering av skogsmark	3 345	-	1 173	3 345	1 173
Omvärderingar av förmånsbestämda pensionsplaner	-46	-4	44	-12	-15
Skatt hänförlig till poster som inte återförs till periodens resultat	-677	1	-250	-683	-239
Poster som inte återförs till periodens resultat	2 623	-3	967	2 650	920
Kassaflödessakringar	418	105	422	504	273
Omräkningsdifferens på utländsk verksamhet	60	4	-80	180	-187
Säkring av valutarisk i utlandsverksamhet	-13	1	12	-39	29
Andel i joint ventures övrigt totalresultat	7	-6	6	3	16
Skatt hänförlig till poster som återförs till periodens resultat	-85	-22	-89	-97	-61
Poster som återförs till periodens resultat	388	83	270	551	69
Summa övrigt totalresultat efter skatt	3 011	80	1 237	3 201	989
Summa totalresultat	3 878	843	1 749	6 204	2 968

Förändring i eget kapital, Mkr	Helår	
	2021	2020
Ingående eget kapital	42 516	40 111
Periodens resultat	3 004	1 979
Övrigt totalresultat	3 201	989
Summa totalresultat	6 204	2 968
Aktiesparprogram	12	2
Utdelning	-1 741	-567
Utgående eget kapital	46 992	42 516

Koncernen

Balansräkning, Mkr	2021 31 dec	2021 30 sep	2020 31 dec
Anläggningstillgångar			
Skogstillgångar			
Biologiska tillgångar	29 204	29 144	28 663
Skogsmark	17 876	14 549	14 538
Immateriella anläggningstillgångar	539	539	555
Materiella anläggningstillgångar	9 711	9 319	9 226
Nyttjanderättstillgångar	240	221	284
Andelar i intresseföretag och joint ventures	1 756	1 729	1 717
Övriga aktier och andelar	2	2	2
Långfristiga finansiella fordringar	268	276	290
Uppskjutna skattefordringar	3	2	1
Summa anläggningstillgångar	59 598	55 780	55 276
Omsättningstillgångar			
Lager	3 818	3 650	3 594
Kundfordringar	2 393	2 561	2 015
Aktuell skattefordran	70	35	6
Övriga kortfristiga rörelsefordringar	1 676	1 175	1 262
Kortfristiga finansiella fordringar	39	42	43
Likvida medel	507	394	346
Summa omsättningstillgångar	8 503	7 856	7 267
Summa tillgångar	68 101	63 636	62 543
Eget kapital	46 992	43 108	42 516
Långfristiga skulder			
Långfristiga finansiella skulder	3 911	3 914	3 919
Långfristiga skulder avseende nyttjandetillgångar	173	150	175
Pensionsåtaganden	24	9	48
Långfristiga avsättningar	409	444	491
Uppskjutna skatteskulder	11 610	10 779	10 570
Summa långfristiga skulder	16 127	15 297	15 203
Kortfristiga skulder			
Kortfristiga finansiella skulder	736	835	605
Kortfristiga skulder avseende nyttjandetillgångar	71	75	112
Leverantörsskulder	2 836	2 889	2 496
Aktuell skatteskuld	80	100	211
Kortfristiga avsättningar	-	78	163
Övriga rörelseskulder	1 259	1 255	1 235
Summa kortfristiga skulder	4 982	5 232	4 824
Summa skulder	21 109	20 528	20 026
Summa eget kapital och skulder	68 101	63 636	62 543
Nettoskuld i % av eget kapital	9	10	10
Soliditet, %	69	68	68
Sysselsatt kapital	51 093	47 379	46 697
Finansiell nettoskuld	4 101	4 271	4 181

Koncernen

	Kvartal			Helår	
Kassaflödesanalys, Mkr	4-21	3-21	4-20	2021	2020
Den löpande verksamheten					
Resultat före skatt	996	969	584	3 691	2 437
Justeringar för poster som inte ingår i kassaflödet					
Avskrivningar enligt plan	315	318	305	1 261	1 172
Värdeförändring biologiska tillgångar	-99	-164	-167	-464	-579
Övrigt*	-388	-9	-11	-451	-49
Betalda inkomstskatter	-120	-135	-341	-662	-569
Kassaflöde från den löpande verksamheten					
före förändringar av rörelsekapital	704	980	369	3 375	2 411
Kassaflöde från förändringar i rörelsekapital					
Förändring av varulager	-189	-196	62	-236	195
Förändring av kundfordringar och övriga rörelsefordringar	177	168	76	-156	-44
Förändring av leverantörsskulder och övriga rörelseskulder	-94	55	-132	247	-105
Kassaflöde från den löpande verksamheten	598	1 008	376	3 229	2 457
Investeringsverksamheten					
Förvärv av anläggningstillgångar	-706	-503	-1 171	-1 775	-2 006
Avyttring av anläggningstillgångar	347	8	7	443	82
Förändring långfristiga finansiella fordringar	9	-	7	25	141
Kassaflöde från investeringsverksamheten	-349	-496	-1 157	-1 307	-1 783
Finansieringsverksamheten					
Förändring av finansiella skulder kopplade till nyttjanderättstillgångar	-30	-27	-20	-110	-95
Förändring av finansiella skulder och kortfristiga finansiella fordringar	-107	-735	-113	86	-145
Utbetald utdelning till moderbolagets aktieägare	-	-	-	-1 741	-567
Kassaflöde från finansieringsverksamheten	-137	-762	-133	-1 764	-808
Periodens kassaflöde	112	-250	-914	158	-133
Likvida medel vid periodens början	394	643	1 264	346	483
Valutakursdifferens i likvida medel	1	1	-3	2	-4
Likvida medel vid periodens slut	507	394	346	507	346

	Kvartal			Helår	
Förändring finansiell nettoskuld, Mkr	4-21	3-21	4-20	2021	2020
Ingående finansiell nettoskuld	-4 271	-4 788	-3 165	-4 181	-3 784
Rörelseförvärv	-	-	-187	-	-187
Kassaflöde från den löpande verksamheten	598	1 008	376	3 229	2 457
Kassaflöde från investeringsverksamheten (exkl finansiella fordringar)	-358	-496	-1 163	-1 332	-1 924
Utbetald utdelning	-	-	-	-1 741	-567
Skulder avseende nya nyttjanderättsavtal	-49	-4	-49	-67	-163
Omvärderingar av förmånsbestämda pensionsplaner	-14	-3	45	17	-14
Valutaeffekter och marknadsvärdeförändringar	-7	11	-37	-27	1
Utgående finansiell nettoskuld	-4 101	-4 271	-4 181	-4 101	-4 181

*Justeringar utgörs främst av förändring av avsättningar, resultat från intresseföretag, valutaeffekter och marknadsovärderingar av finansiella instrument samt resultat vid försäljning av anläggningstillgångar.

Moderbolaget

		Kvartal		Helår	
Resultaträkning, Mkr	4-21	3-21	4-20	2021	2020
Rörelsens intäkter	4 869	4 785	3 695	19 107	14 877
Rörelsens kostnader	-4 735	-4 271	-3 740	-17 649	-14 545
Rörelseresultat	134	514	-45	1 458	332
Finansnetto	-11	-6	-1	316	199
Resultat efter finansiella poster	122	508	-46	1 774	531
Bokslutsdispositioner	351	118	462	768	1 804
Resultat före skatt	473	625	416	2 541	2 336
Skatt	-98	-131	-49	-451	-417
Periodens resultat	375	495	367	2 090	1 919

		Kvartal		Helår	
Rapport över totalresultat, Mkr	4-21	3-21	4-20	2021	2020
Periodens resultat	375	495	367	2 090	1 919
Övrigt totalresultat					
Kassaflödessäkringar	422	106	423	505	272
Skatt hänförlig till övrigt totalresultat	-87	-22	-87	-104	-55
Poster som återförs till periodens resultat	334	84	336	401	218
Summa totalresultat	709	578	703	2 491	2 137

	2021	2021	2020
Balansräkning, Mkr	31 dec	30 sep	31 dec
Anläggningstillgångar	18 898	18 513	18 119
Omsättningstillgångar	7 025	6 479	5 379
Summa tillgångar	25 923	24 992	23 498
Bundet eget kapital	5 915	5 915	5 915
Fritt eget kapital	7 076	6 361	6 314
Obeskattade reserver	2 852	2 726	2 354
Avsättningar	1 386	1 299	1 405
Skulder	8 695	8 692	7 511
Summa eget kapital och skulder	25 923	24 992	23 498

Av rörelsens intäkter för 2021 avser 964 (181) Mkr försäljning till koncernföretag.

I bokslutsdispositioner ingår koncernbidrag om netto 1 265 (2 512) Mkr.

Moderbolagets investeringar i materiella och immateriella anläggningstillgångar uppgick till 84 (72) Mkr.

Noter

1. Redovisningsprinciper

Denna rapport har upprättats i enlighet med IAS 34, Delårsrapportering. Upplysningar enligt IAS 34.16A framkommer förutom i de finansiella rapporterna och dess tillhörande noter även i övriga delar av delårsrapporten. Koncernredovisningen har upprättats i enlighet med International Financial Reporting Standards (IFRS) sådana de antagits av EU och årsredovisningslagen. Moderbolagets redovisning är upprättad i enlighet med RFR 2, Redovisning för juridiska personer och årsredovisningslagen. Nya eller reviderade IFRS samt tolkningsuttalanden från IFRIC har inte haft någon materiell effekt på koncernens eller moderbolagets resultat eller ställning. Siffror i tabeller är avrundade.

2. Skogstillgångar

Holmens markinnehav uppgår till 1 304 000 hektar, varav 1 044 000 hektar är produktiv skogsmark. Virkesförrådet beräknas uppgå till 125 miljoner skogskubikmeter baserat på företagstaxeringen som genomfördes 2019 och med hänsyn tagen till skörd och tillväxt därefter. Skogstillgångarna redovisas till verkligt värde beräknat utifrån transaktionspriser för skogsfastigheter i de områden där koncernen äger skogsmark. Värderingen baseras på prisstatistik publicerad av olika marknadsaktörer och på detaljerade uppgifter om transaktioner med skogsfastigheter som skett de senaste tre åren. Hänsyn tas till var i landet skogsmarken är belägen samt skillnader i skogens beskaffenhet avseende framförallt virkesförråd men även bonitet. Värdet per hektar varierar mellan olika delar av landet där skogsfastigheterna i södra Sverige värderas väsentligt högre per hektar till följd av större virkesförråd, högre bonitet, kortare skördecykel och större efterfrågan på skogsmark.

	Norr	Mellan	Syd	Totalt
Produktiv skogsmark, tusen ha	689	264	91	1 044
Virkesförråd, miljoner m ³ sk	75	35	15	125

Det redovisade värdet av skogstillgångarna uppgick per 31 december 2021 till 47 080 (43 202) Mkr. Värdet motsvarar i genomsnitt 45 100 kr per hektar produktiv skogsmark. Av värdeökningen om 3 878 Mkr beror 3 613 Mkr på stigande priser för skogsfastigheter och 265 Mkr på att virkesförrådet ökat.

Värdet på skogstillgångarna fördelas i balansräkningen på växande träd 29 204 Mkr, som redovisas som biologisk tillgång, och skogsmark 17 876 Mkr. Inget värde åsätts mark som inte är produktiv skogsmark. Värdet som fördelas på biologiska tillgångar fastställs genom att beräkna nuvärdet av förväntade framtida kassaflöden, efter avdrag för försäljningskostnader men före skatt, från de nu växande träden. Värdeförändring avseende biologiska tillgångar, beräknat som netto av förändring till följd av skörd och realiserad förändring av verkligt värde, redovisas i resultaträkningen och uppgick för 2021 till 464 (579) Mkr. Redovisat värde på skogsmark beräknas som skillnaden mellan det totala värdet på skogstillgångarna och de biologiska tillgångarna. Detta värde återspeglar framtida intäkter från annat än skörd av nu stående träd, såsom uthyrning för vindkraft, utvinning av bergtäkter, jaktarrenden, koncessionsintäkter och skörd av framtida generationer av träd. Förändring av verkligt värde för skogsmark redovisas i övrigt totalresultat och uppgick till 3 345 (1 173) Mkr.

Mkr	Varav					
	Skogstillgångar		Biologiska tillgångar		Skogsmark	
	2021	2020	2021	2020	2021	2020
Redovisat värde vid årets ingång	43 202	41 345	28 663	27 979	14 538	13 366
Förvärv	42	9	24	0	18	9
Avyttring	-120	-22	-93	-16	-27	-6
Investering i återbeskogning	142	128	142	128	-	-
Förändring till följd av skörd	-695	-691	-695	-691	-	-
Orealiserad förändring av verkligt värde	4 503	2 444	1 158	1 271	3 345	1 173
Övriga förändringar	7	-12	5	-8	2	-4
Redovisat värde vid årets utgång	47 080	43 202	29 204	28 663	17 876	14 538

3. Extern nettoomsättning per marknad

Helår 2021	Skog	Kartong	Papper	Trävaror	Energi	Koncernen
Skandinavien	2 422	205	377	2 524	481	6 010
Övriga Europa	2	4 444	4 045	1 477	-	9 967
Asien	-	1 196	645	309	-	2 150
Övriga världen	-	415	374	561	-	1 351
Summa	2 424	6 261	5 441	4 872	481	19 479

Helår 2020	Skog	Kartong	Papper	Trävaror	Energi	Koncernen
Skandinavien	2 656	183	500	966	375	4 679
Övriga Europa	8	4 355	3 749	712	-	8 823
Asien	-	1 329	438	174	-	1 940
Övriga världen	-	321	192	371	-	884
Summa	2 664	6 187	4 879	2 222	375	16 327

4. Aktiekapitalets sammanställning

Aktier	Röster	Antal aktier	Antal röster	Kvotvärde	Mkr
A-aktier	10	45 246 468	452 464 680	26	1 180
B-aktier	1	117 265 856	117 265 856	26	3 058
Totalt antal aktier		162 512 324	569 730 536		4 238
Innehav av återköpta B-aktier		-586 639	-586 639		
Totalt antal utestående aktier		161 925 685	569 143 897		

5. Finansiella instrument

Mkr	Redovisat värde		Verkligt värde	
	2021 31 dec	2020 31 dec	2021 31 dec	2020 31 dec
Tillgångar värderade till verkligt värde	1 097	577	1 097	577
Tillgångar värderade till upplupet anskaffningsvärde	3 183	2 669	3 183	2 669
Skulder värderade till verkligt värde	151	88	151	88
Skulder värderade till upplupet anskaffningsvärde	7 454	7 002	7 454	7 002

Holmen värderar finansiella instrument till verkligt värde eller anskaffningsvärde i balansräkningen beroende på klassificering. Finansiella instrument omfattar förutom poster i den finansiella nettoskulden, undantaget pensionsåtaganden samt skulder avseende nyttjanderättstillgångar, även kundfordringar och leverantörsskulder. Finansiella instrument värderade till verkligt värde i balansräkningen tillhör värderingsnivå två enligt IFRS 13.

6. Alternativa nyckeltal

Holmen använder i bokslutsrapporten nyckeltal som komplement till mått som definieras inom IFRS-regelverket eller direkt i resultat- och balansräkning i syfte att åskådliggöra företagets finansiella ställning och utveckling.

Resultatmått

Rörelseresultat är det huvudsakliga resultatmått som används för att följa den finansiella utvecklingen. Det inkluderar samtliga intäkter och kostnader förutom finansiella poster och skatt. Därutöver ingår även avskrivningar på anläggningstillgångar. Resultat före avskrivningar (EBITDA) används som kompletterande mått. För att åskådliggöra hur resultatmått påverkas av händelser som ligger utanför den normala verksamheten, till exempel nedskrivning, avveckling, nedläggning, större omställningar och haverier samt ändrade antaganden vid värdering av biologiska tillgångar används begreppet jämförelsestörande poster. Syftet är även att öka jämförbarheten mellan olika perioder. Effekter av underhålls- och ombyggnadsstopp hanteras inte som jämförelsestörande poster. I rörelseresultatet 2021 ingår 330 Mkr avseende kostnader och intäktsbortfall kopplat till turbinhaveri vid kartongbruket i Workington. I Holmens årsredovisning för 2020, sidan 88 framgår de poster som redovisats som jämförelsestörande i tidigare perioder.

Mkr	Kvartal			Helår	
	4-21	3-21	4-20	2021	2020
Resultat före avskrivningar (EBITDA)	1 500	1 447	900	5 321	3 651
Avskrivningar enligt plan	-315	-318	-305	-1 261	-1 172
Rörelseresultat exkl. jämförelsestörande poster	1 185	1 129	595	4 061	2 479
Jämförelsestörande poster	-179	-151	-	-330	-
Rörelseresultat	1 006	978	595	3 731	2 479

Marginal-, avkastnings- och skuldsättningsmått

Rörelseresultat exklusive jämförelsestörande poster i förhållande till omsättningen benämns rörelsemarginal. Resultat före avskrivningar i förhållande till omsättningen benämns EBITDA-marginal. Nyckeltalet avkastning på sysselsatt kapital används för att mäta rörelseresultatet exklusive jämförelsestörande poster i förhållande till sysselsatt kapital. Sysselsatt kapital beräknas som anläggningsskapital plus rörelsekapital minskat med nettot av uppskjuten skatteskuld och uppskjuten skattefordran. Detta motsvarar eget kapital plus finansiell nettoskuld. Genomsnittligt sysselsatt kapital beräknas utifrån kvartalsdata.

Mkr	2021	2021	2020
	31 dec	30 sep	31 dec
Anläggningsskapital*	59 328	55 502	54 984
Rörelsekapital**	3 372	2 655	2 281
Uppskjutna skattefordringar	3	2	1
Uppskjutna skatteskulder	-11 610	-10 779	-10 570
Sysselsatt kapital	51 093	47 379	46 697

*Skogstillgångar, immateriella anläggningstillgångar, materiella anläggningstillgångar, nyttjanderättstillgångar, andelar i intressebolag och joint ventures samt övriga aktier och andelar

**Lager, kundfordringar, aktuell skattefordran, övriga kortfristiga rörelsefordringar, leverantörsskulder, aktuell skatteskuld, långfristiga avsättningar, kortfristiga avsättningar och övriga rörelseskulder

Skuldsättningsgrad beräknas som finansiell nettoskuld genom eget kapital. Soliditet beräknas som eget kapital genom balansomslutning. Finansiell nettoskuld består av följande komponenter:

	2021	2021	2020
Mkr	31 dec	30 sep	31 dec
Långfristiga finansiella skulder	3 911	3 914	3 919
Långfristiga skulder avseende nyttjandetillgångar	173	150	175
Kortfristiga finansiella skulder	736	835	605
Kortfristiga skulder avseende nyttjandetillgångar	71	75	112
Pensionsåtaganden	24	9	48
Långfristiga finansiella fordringar	-268	-276	-290
Kortfristiga finansiella fordringar	-39	-42	-43
Likvida medel	-507	-394	-346
Finansiell nettoskuld	4 101	4 271	4 181

7. Transaktioner med närstående

Inga transaktioner har ägt rum mellan Holmen och närstående som väsentligen påverkat företagets ställning och resultat.

8. Väsentliga risker och osäkerhetsfaktorer

Koncernens och moderbolagets väsentliga risk- och osäkerhetsfaktorer avser framförallt utvecklingen av efterfrågan och priset på dess produkter, kostnaden för betydande insatsvaror samt förändringar i valutakurser. För en mer utförlig beskrivning av väsentliga risker och osäkerhetsfaktorer, se Holmens årsredovisning för 2020, sidorna 41-45 samt not 27.

Koncernen

Kvartalsuppgifter, Mkr	2021				2020				Helår	
	K4	K3	K2	K1	K4	K3	K2	K1	2021	2020
Resultaträkning										
Nettoomsättning	4 770	4 877	5 129	4 703	4 249	3 727	3 853	4 499	19 479	16 327
Rörelsens kostnader	-3 373	-3 591	-3 982	-3 676	-3 514	-2 884	-3 142	-3 710	-14 622	-13 250
Värdeförändring biologiska tillgångar	99	164	69	133	167	166	121	124	464	579
Resultat från andelar i intresseföretag och joint ventures	4	-3	-3	2	-3	-3	1	0	0	-6
Resultat före avskrivningar (EBITDA)	1 500	1 447	1 213	1 161	900	1 005	833	912	5 321	3 651
Avskrivningar enligt plan	-315	-318	-315	-312	-305	-291	-291	-285	-1 261	-1 172
Rörelseresultat exkl. jämförelsestörande poster	1 185	1 129	898	849	595	714	542	628	4 061	2 479
Jämförelsestörande poster	-179	-151	-	-	-	-	-	-	-330	-
Rörelseresultat	1 006	978	898	849	595	714	542	628	3 731	2 479
Finansnetto	-9	-9	-11	-10	-11	-9	-11	-10	-39	-42
Resultat före skatt	996	969	887	839	584	705	531	618	3 691	2 437
Skatt	-129	-206	-189	-164	-72	-140	-119	-127	-688	-458
Periodens resultat	868	763	698	675	512	565	411	491	3 004	1 979
Resultat per aktie, kr	5,4	4,7	4,3	4,2	3,2	3,5	2,5	3,0	18,5	12,2
Nettoomsättning										
Skog	1 690	1 444	1 717	1 658	1 456	1 306	1 432	1 690	6 509	5 883
Kartong	1 504	1 555	1 588	1 614	1 439	1 506	1 537	1 706	6 261	6 187
Papper	1 384	1 413	1 360	1 284	1 176	1 151	1 107	1 445	5 441	4 879
Trävaror	1 133	1 288	1 431	1 020	922	423	422	455	4 872	2 222
Energi	148	99	106	135	99	79	75	124	488	378
Koncerngemensamt och eliminering av internomsättning	-1 090	-922	-1 072	-1 007	-843	-739	-720	-920	-4 092	-3 222
Koncernen	4 770	4 877	5 129	4 703	4 249	3 727	3 853	4 499	19 479	16 327
EBITDA per affärsområde*										
Skog	535	342	315	382	354	355	382	331	1 573	1 422
Kartong	422	255	185	376	298	404	361	302	1 237	1 366
Papper	83	193	109	56	77	161	36	180	441	454
Trävaror	397	629	566	265	162	75	44	28	1 857	309
Energi	120	69	73	114	54	44	43	102	375	242
Koncerngemensamt	-56	-41	-35	-31	-45	-34	-33	-32	-163	-143
Koncernen	1 500	1 447	1 213	1 161	900	1 005	833	912	5 321	3 651
Rörelseresultat per affärsområde*										
Skog	513	323	296	364	334	342	370	322	1 495	1 367
Kartong	281	112	44	236	165	266	218	163	673	812
Papper	-9	100	16	-37	-13	63	-60	83	70	73
Trävaror	350	582	518	218	116	47	19	4	1 668	185
Energi	112	62	66	107	46	37	37	95	347	215
Koncerngemensamt	-63	-49	-42	-39	-52	-42	-41	-39	-193	-174
Koncernen	1 185	1 129	898	849	595	714	542	628	4 061	2 479
Rörelsemarginal, %*										
Kartong	19	7	3	15	11	18	14	10	11	13
Papper	-1	7	1	-3	-1	6	-5	6	1	2
Trävaror	31	45	36	21	13	11	4	1	34	8
Koncernen	25	23	18	18	14	19	14	14	21	15
Avkastning på sysselsatt kapital, %*										
Skog									4	4
Kartong									13	15
Papper									4	4
Trävaror									82	17
Energi									10	7
Koncernen									9	6
Nyckeltal										
Avkastning på eget kapital, %									7	5
Leveranser										
Egen skog, 1 000 m ³	666	637	877	653	677	644	768	753	2 833	2 841
Kartong, 1 000 ton	127	135	138	145	128	134	135	147	544	544
Papper, 1 000 ton	249	260	263	257	221	209	198	257	1 029	883
Trävaror, 1 000 m ³	313	281	406	372	379	203	224	247	1 373	1 052
Egen vatten- och vindkraft, GWh	306	258	297	369	342	318	318	374	1 230	1 352

*Exkl. jämförelsestörande post.

Koncernen

Helårsuppgifter, Mkr	2021	2020	2019	2018	2017	2016	2015	2014	2013	2012
Resultaträkning										
Nettoomsättning	19 479	16 327	16 959	16 055	16 133	15 513	16 014	15 994	16 231	17 852
Rörelsens kostnader	-14 622	-13 250	-13 961	-12 984	-13 379	-12 626	-13 348	-13 270	-13 919	-15 224
Värdeförändring biologiska tillgångar	464	579	487	425	415	315	267	282	264	350
Resultat från andelar i intresseföretag och joint ventures	0	-6	0	-9	-12	-22	7	-7	3	47
Resultat före avskrivningar (EBITDA)	5 321	3 651	3 486	3 488	3 157	3 179	2 940	2 999	2 579	3 026
Avskrivningar enligt plan	-1 261	-1 172	-1 141	-1 012	-991	-1 018	-1 240	-1 265	-1 370	-1 313
Rörelseresultat exkl. jämförelsestörande poster	4 061	2 479	2 345	2 476	2 166	2 162	1 700	1 734	1 209	1 713
Jämförelsestörande poster	-330	-	8 770	-94	-	-232	-931	-450	-140	-193
Rörelseresultat	3 731	2 479	11 115	2 382	2 166	1 930	769	1 284	1 069	1 520
Finansnetto	-39	-42	-34	-25	-53	-71	-90	-147	-198	-227
Resultat före skatt	3 691	2 437	11 081	2 356	2 113	1 859	679	1 137	871	1 294
Skatt	-688	-458	-2 351	-89	-445	-436	-120	-230	-160	559
Årets resultat	3 004	1 979	8 731	2 268	1 668	1 424	559	907	711	1 853
Resultat per aktie, kr	18,5	12,2	52,6	13,5	9,9	8,5	3,4	5,4	4,3	11,1
EBITDA per affärsområde*										
Skog	1 573	1 422	1 217	1 216	1 099	1 030	935	845	958	964
Kartong	1 237	1 366	996	1 196	1 257	1 382	1 346	1 161	878	959
Papper	441	454	891	665	627	669	514	725	429	862
Trävaror	1 857	309	159	337	165	80	86	160	45	-10
Energi	375	242	362	205	159	143	198	233	391	374
Koncerngemensamt	-163	-143	-140	-132	-149	-124	-138	-126	-121	-123
Koncernen	5 321	3 651	3 486	3 488	3 157	3 179	2 940	2 999	2 579	3 026
Rörelseresultat per affärsområde*										
Skog	1 495	1 367	1 172	1 185	1 069	1 001	905	817	924	931
Kartong	673	812	435	689	764	903	847	674	433	596
Papper	70	73	509	329	288	289	-74	141	-309	94
Trävaror	1 668	185	62	246	80	-3	9	37	-75	-130
Energi	347	215	336	181	135	120	176	212	371	355
Koncerngemensamt	-193	-174	-168	-154	-170	-148	-163	-146	-136	-132
Koncernen	4 061	2 479	2 345	2 476	2 166	2 162	1 700	1 734	1 209	1 713
Leveranser										
Egen skog, 1 000 m ³	2 833	2 841	2 699	2 816	2 883	2 945	3 132	3 207	3 361	3 085
Kartong, 1 000 ton	544	544	538	525	526	497	499	493	469	485
Papper, 1 000 ton	1 029	883	996	1 036	1 117	1 134	1 325	1 305	1 574	1 651
Trävaror, 1 000 m ³	1 373	1 052	879	828	852	776	730	725	686	660
Egen vatten och vindkraft, GWh	1 230	1 352	1 109	1 145	1 169	1 080	1 441	1 113	1 041	1 353
Balansräkning										
Skogstillgångar	47 080	43 202	41 345	18 701	17 971	17 595	17 340	17 032	16 654	16 344
Övriga anläggningstillgångar	12 251	11 784	10 781	10 586	10 780	11 106	12 184	13 189	13 998	14 320
Omsättningstillgångar	7 956	6 878	6 264	6 845	5 710	5 852	5 607	5 964	5 774	6 005
Finansiella fordringar	814	679	950	781	430	338	325	249	327	377
Summa tillgångar	68 101	62 543	59 340	36 912	34 891	34 891	35 456	36 434	36 753	37 046
Eget kapital	46 992	42 516	40 111	23 453	22 035	21 243	20 853	20 969	20 854	20 813
Uppskjuten skatteskuld	11 610	10 570	10 299	5 839	5 650	5 613	5 508	5 480	5 804	5 504
Finansiella skulder och räntebärande avsättningar	4 915	4 860	4 732	3 587	3 366	4 283	5 124	6 156	6 443	6 967
Rörelseskulder	4 584	4 597	4 196	4 033	3 840	3 752	3 971	3 829	3 653	3 762
Summa eget kapital och skulder	68 101	62 543	59 340	36 912	34 891	34 891	35 456	36 434	36 753	37 046
Kassaflöde										
Löpande verksamheten	3 229	2 457	2 884	2 286	2 509	1 961	2 526	2 176	2 011	2 254
Investeringar i anläggningstillgångar**	-1 332	-1 924	-1 050	-1 005	-644	-123	-824	-815	-872	-1 957
Kassaflöde efter investeringar	1 897	533	1 834	1 281	1 865	1 838	1 702	1 361	1 139	297
Nyckeltal										
Avkastning sysselsatt kapital, %*	9	6	9	10	9	9	6	6	4	7
Avkastning eget kapital, %	7	5	35	10	8	7	3	4	3	9
Nettoskuld i % av eget kapital	9	10	9	12	13	19	23	28	29	32
Utdelning										
Ordinarie utdelning, kr	7,5***	7,25	3,5	6,75	6,5	6	5,25	5	4,5	4,5
Extra utdelning, kr	4***	3,5	-	-	-	-	-	-	-	-

*Exkl. jämförelsestörande poster.

**Netto inkl. avyttringar men exkl. förändring i långsiktiga finansiella fordringar.

***Styrelsens förslag.

Holmen i korthet

Holmens stora skogsinnehav utgör basen för vår verksamhet. De växande träden förädlas i egen industri till allt från trä för klimatsmart byggande till förnybara förpackningar, magasin och böcker samtidigt som vi producerar vatten- och vindkraft på egen mark. En affär som skapar värde för både aktieägare och kunder samtidigt som den bidrar till ett bättre klimat och en levande landsbygd.

Press- och analytikerkonferens

Med anledning av offentliggörandet av bokslutsrapporten hålls en webbsänd press- och analytikerkonferens fredag den 28 januari kl. 14.30. Rapporten presenteras och kommenteras av VD och koncernchef Henrik Sjölund samt vice VD och CFO Anders Jernhall. Presentationen hålls på engelska.

Denna press- och analytikerkonferens webbsänds och kan följas via:

www.holmen.com/rapporter

Det går också att delta per telefon med uppringning senast kl. 14.25 på telefonnummer:

Från Sverige:	+46 8 505 583 73
Från resten av Europa:	+44 3 333 009 269
Från USA:	+1 833 526 83 97

Ekonomisk rapportering

27 april 2022	Delårsrapport januari-mars 2022
18 augusti 2022	Delårsrapport januari-juni 2022
19 oktober 2022	Delårsrapport januari-september 2022
30 januari 2023	Bokslutsrapport 2022

Denna information är sådan information som Holmen AB är skyldigt att offentliggöra enligt EU:s marknadsmissbruksförordning. Informationen lämnades, genom ovanstående kontaktpersons försorg, för offentliggörande fredagen den 28 januari 2022 kl. 11.15.