

Rekordkvartal, fortsätter ta nya affärer och marknadsandelar

Ework Group avslutade ett framgångsrikt år med den högsta ordergången, omsättningen och rörelseresultatet för ett enskilt kvartal. Ordergången ökade med drygt 12 procent till knappt 8,9 mdr kronor för fjärde kvartalet. Nettoomsättningen steg 21 procent till knappt 4,7 mdr kronor medan rörelseresultatet ökade till 54,8 MSEK (42,3). Kostnaderna fortsatte att visa en lägre ökningstakt vilket visar på skalfördelarna i verksamheten. Utdelningen för räkenskapsåret föreslås höjas med 30 procent till 6,50 SEK/aktie.

Ur Karin Schreils VD-kommentar

Fjärde kvartalet 2022 jämfört med motsvarande kvartal 2021

- Nettoomsättningen steg 21 procent till 4 687 MSEK (3 862). Ökningen beror på att Ework vinner nya affärer och tar marknadsandelar som en följd av det aktiva arbetet för att möta kundbehov.
- Rörelseresultatet steg 30 procent till 54,8 MSEK (42,3). Resultatförbättringen förklaras av fortsatt tillväxt och därmed förknippade skalfördelar.
- Rörelsemarginalen (EBIT) ökade till 120 bps (110)
- Resultatet efter finansiella poster ökade 30 procent till 53,5 MSEK (41,3)
- Ordergången steg 12 procent till 8 895 MSEK (7 920)
- Antalet konsulter på uppdrag uppgick i snitt till 13 742 (11 856)
- Resultat efter skatt per aktie efter utspädning uppgick till 2,50 SEK (1,92), en ökning med 30,2 procent

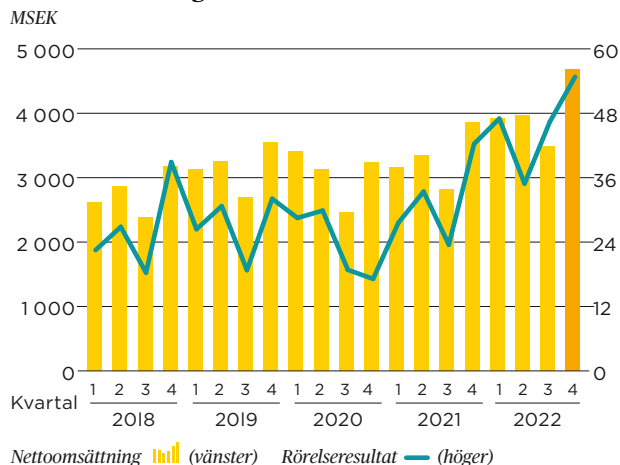
Helåret 2022 jämfört med 2021

- Nettoomsättningen steg 22 procent till 16 070 MSEK (13 189)
- Rörelseresultatet ökade 44 procent till 183 MSEK (127)
- Resultat efter finansiella poster ökade 41 procent till 175,6 MSEK (124)
- Resultat efter skatt per aktie efter utspädning uppgick till 8,05 SEK (5,68), en ökning med 41,7 procent
- Styrelsen har beslutat att föreslå kommande årsstämma en utdelning om 6,5 SEK per aktie.
- Ework bedömer att koncernen kommer att växa snabbare än marknaden och redovisa en fortsatt förbättrad rörelsemarginal för 2023

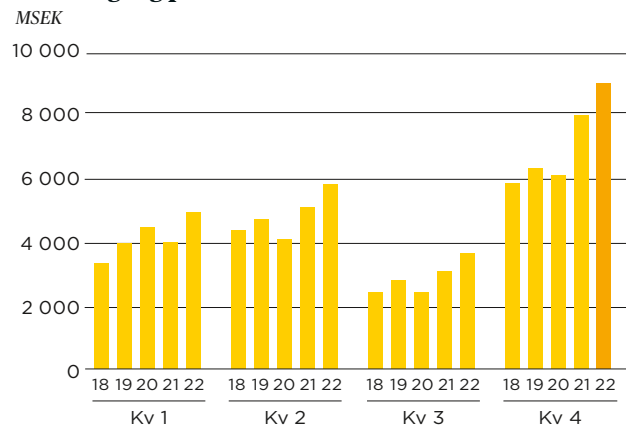
Händelser efter periodens utgång

- Styrelsen för Ework Group har fattat beslut om finansiella mål för koncernen.

Nettoomsättning och rörelseresultat



Ordergång per kvartal



VD HAR ORDET

Rekordkvartal, fortsätter ta nya affärer och marknadsandelar



Ework Group avslutade ett framgångsrikt år med ännu ett starkt kvartal. Orderingången ökade med drygt 12 procent till 8 895 MSEK (7 920) för fjärde kvartalet. Nettoomsättningen steg samtidigt 21 procent till 4 687 MSEK (3 862) medan rörelseresultatet ökade till 54,8 MSEK (42,3). Kostnaderna fortsatte att visa en lägre ökningstakt vilket visar på skalfördelarna i verksamheten.

Utfallet är ett bevis på det värde vi skapar för våra kunder och ett resultat av att vi fortsätter utveckla vårt erbjudande och proaktivt bearbeta samtliga våra marknader. Behovet av experter och specialister fortsätter vara en trång sektor där vi har en unik möjlighet att som oberoende och opartisk aktör matcha behoven utifrån vårt marknadsledande nätverk av konsulter. Det är också ett bevis på ett allt större värdeskapande för våra partners och konsulter inom vårt nätverk.

Breddat tjänsteutbud

Vi breddar fortlöpande vår tjänsteportfölj mot våra partners och konsulter liksom gentemot våra kunder. Våra Pay-Express-tjänster fortsätter att vara uppskattade eftersom de garanterar betalning på utsatt tid. Vår position inom säkerhetstjänster, inklusive olika typer av bakgrundskontroller, blir allt starkare. Vi ser också ett underliggande behov av att mer kostnadseffektivt hantera kompetensförsörjningen där vi allt oftare får förtroendet att ta ett helhetsgrepp om kundens kompetens- och talangbehov via våra Managed services-lösningar. Därmed blir vi i praktiken en outsourcad HR-partner till kunderna.

Även den mer internationellt präglade efterfrågan var god då trenden fortsatte med många förfrågningar avseende våra distanstjänster, Remote sourcing, där vi erbjuder konsulter på ett 50-tal marknader runt om i världen.

Till ett av de mer intressanta uppdragen under kvartalet hör ett övertagande i Polen av Tietoevrys samarbete med tredjepartsleverantörer motsvarande över 300 konsulter. Uppdraget innebär stärkta relationer med Tietoevrys HR-avdelning samt bolagets linjechefer. Fordonsindustrin, bank och IT hör till de främsta branscherna där Ework ansvarar för kompetensförsörjningen.

Längre kundkontrakt

Ework har en robust affärsmodell med låg risk som fungerar bra såväl i hög- som lågkonjunktur, inte minst då vi inte har en egen konsultstyrka som behöver anpassas efter efterfrågan. Vi har också en allt mer central position i värdekedjan där vi i ökande takt levererar strategisk kompetens till kunder vilket jag tror är ett skäl till att vi sett snittlängden på kontrakten öka under kvartalet.

Ett starkt år

På helåret växte vi med 22 procent till en omsättning på 16 Mdr kronor medan kostnaderna hade en lägre ökningstakt vilket visar på skalbarheten i affären. Det är en trend som vi vill se fortsätter under 2023. Responsen från våra kunder har varit fantastisk på vårt erbjudande, där vi stärkt konsultnätverket med 15 procent till 13 350 konsulter vid utgången av året. Under året utvecklade vi vår tjänsteportfölj och vi förstärkte också ledningsgruppen bland annat för att sätta kunden i centrum på ett mer strukturerat sätt.

Styrelsens förslag till utdelning för verksamhetsåret uppgår till 6,5 kronor per aktie.

Utsikter

För 2023 förväntar vi oss att växa snabbare än marknaden och redovisa en fortsatt förbättrad rörelsemarginal. Det ska vi åstadkomma genom att öka vår merförsäljning till existerande kunder men också genom att vinna nya kunder. Samtidigt ska vi förflytta mixen mot mer värdeskapande tjänster och utveckla vår tjänsteportfölj. Vi har under året visat att vi har en skalbarhet i affären och vi har en plan för hur vi ska fortsätta stärka marginalerna.

Stockholm den 9 februari 2023

Karin Schreil, VD

FJÄRDE KVARTALET 2022

Verksamheten

Marknadsutveckling

Antalet nya förfrågningar var något lägre i fjärde kvartalet jämfört med 2021, främst i Norge och Finland. Samtidigt fortsatte vår förmåga att svara upp mot dessa förfrågningar att öka, det vill säga att antalet nya affärer också ökade. Detta trots att efterfrågan fortsatte att vara något avaktande inom vissa sektorer.

Orderingången steg 12,3 procent till 8 895 (7 920) MSEK under kvartalet där samtliga marknader bidrog till ökningen. Nya kontrakt ökade med 6 procent netto, främst drivet av marknaderna i Sverige och Danmark. Kontraktsförlängningarna mattades något i Sverige men utvecklades däremot starkt i Danmark, Finland och Polen. Kontraktslängden aggregerat ökade i genomsnitt.

Prisökningen var tydlig på samtliga marknader och på nya kontrakt ökade snittpriset med 9,2 procent.

Koncernens nettoomsättning

Koncernens nettoomsättning ökade med 21 procent under fjärde kvartalet och uppgick till 4 687 MSEK (3 862). Uppgången förklaras av ökade faktureringsvolymerna och höjda konsultarvoden. Antalet konsulter på uppdrag fortsatte att öka och uppgick i snitt till 13 639 (11 702), motsvarande en ökning med 16,5 procent jämfört med motsvarande kvartal 2021.

Nettoomsättningen för helåret ökade 22 procent till 16 070 MSEK (13 189). Ökningen var allra högst i Polen.

Koncernens resultat

Koncernens rörelseresultat för fjärde kvartalet uppgick till 54,8 MSEK (42,3). Rörelsemarginalen uppgick till 120 baspunkter (110). Ökning förklaras framför allt av hög volymtillväxt, ökat bidrag från tilläggstjänster samt skalbarhet i verksamhetens kostnader.

Kvartalets finansnetto uppgick till -1,3 (-1,0) MSEK varav räntekostnad utgjorde -2,4 MSEK (-1,1). Resultatet efter finansiella poster uppgick till 53,5 MSEK (41,3). Resultatet efter skatt uppgick till 43,3 MSEK (33,1). Per aktie uppgick resultat efter skatt och efter utspädning till 2,50 SEK (1,92), en ökning med 30,2 procent.

Rörelseresultatet (EBIT) för helåret ökade med 44 procent till 183 MSEK (127). Rörelsemarginalen för helåret uppgick till 114 baspunkter (110).

För helåret uppgick finansnettot till -7,5 MSEK (-2,5) varav räntekostnader utgjorde -6,6 (-4,2) MSEK. Utfallet är drivet av högre marknadsräntor samt negativa valuta-effekter där säkring av interna lån står för en betydande del. Resultatet efter finansiella poster uppgick till 176 MSEK

(124) för året. Resultatet efter skatt blev 139 MSEK (98). För helåret uppgick resultat efter skatt per aktie och efter utspädning till 8,05 SEK (5,68), vilket motsvarar en ökning om 41,7 procent.

Sverige

Kvartalets nettoomsättning ökade med 22 procent till 3 547 MSEK (2 914). Under kvartalet tecknade vi avtal bland annat inom offentlig sektor, till exempel med Bolagsverket, Finansinspektionen, Göteborgs Stad och Jönköpings kommun. Rörelseresultatet förbättrades och uppgick till 37,5 MSEK (25,2), bland annat drivet av en god utveckling inom bank och finans samt fordonsindustri.

Nettoomsättningen för helåret ökade 20 procent till 12 010 MSEK (9 989) medan rörelseresultatet ökade med 65 procent till 116 MSEK (70,2).

Norge

Nettoomsättningen steg med 8 procent till 591 MSEK (548) i kvartalet, trots viss osäkerhet kring innebörden av en ny lagstiftning för frilansande arbetskraft. Rörelseresultatet uppgick till 11,2 MSEK (7,8).

Osäkerhet kring utfallet av lagstiftningsprocessen avseende frilansare, inklusive konsulter, påverkade den norska marknaden i slutet av året. Under fjärde kvartalet fattade Stortinget beslut om förändringar i deras arbetsmiljölag som är tänkt att träda i kraft den 1 april 2023 som berör frilansare och konsulter. Eworks bedömning är att osäkerheten kring innebörden av ändringarna är tillfällig men att de inte kommer att påverka de långsiktiga förutsättningarna för att erbjuda konsulttjänster i Norge på motsvarande sätt som tidigare. Givet att utformningen av ändringarna nu är känd kan Ework enklare positionera och tydliggöra sitt erbjudande framåt. Detta är något bolaget kommer att satsa betydligt mer på under 2023.

Nettoomsättningen för helåret ökade med 22 procent till 2 160 MSEK (1 766) medan rörelseresultatet steg med 7 procent till 42,8 MSEK (40,0).

Danmark

Nettoomsättningen steg med 32 procent till 217 MSEK (164) under kvartalet medan rörelseresultatet uppgick till 1,8 MSEK (1,7). Danmark hade en stark avslutning på året med en kraftig tillväxt i antalet konsulter.

Nettoomsättningen för helåret ökade 30 procent till 774 MSEK (596) medan rörelseresultatet stärktes till 6,5 MSEK (3,7).

Finland

Nettoomsättningen steg med 4 procent i fjärde kvartalet till 109 MSEK (105) medan rörelseresultatet sjönk till 0,6 MSEK (1,9). Under andra halvåret har Ework arbetat med att ta fram en plan för att adressera den finländska marknaden på ett mer proaktivt sätt under 2023.

Nettoomsättningen för helåret steg med 3,5 procent till 380 MSEK (367) medan rörelseresultatet sjönk till 3,1 MSEK (5,3).

Polen

Den starka tillväxten fortsatte för Eworks polska verksamhet där nettoomsättningen ökade med 70 procent till 223 MSEK (131) under kvartalet. Rörelseresultatet trefaldigades i det närmaste och landade på 3,5 MSEK (1,2).

Ework har stärkt sina kundrelationer och förbättrat leveransförmågan i takt med att bolagets kunder fortsatt öka sin verksamhet i Polen. En välutbildad arbetskraft, ett attraktivt kostnadsläge samt det geopolitiska läget i närområdet förklarar efterfrågeökningen.

Nettoomsättningen för helåret ökade 59 procent till 747 MSEK (470) medan rörelseresultatet i det närmaste fördubblades till 14,8 MSEK (7,5).

Eworks position på den polska marknaden förstärktes väsentligt under året. Marknaden bedöms fortsatt ha betydande potential för vidareutveckling.

Tjänsteutveckling och stärkt nätverk

Under kvartalet fortsatte vi att utveckla och sälja våra tilläggstjänster. Finansieringstjänsterna PayExpress och Corporate PayExpress är uppskattade då de gör det möjligt för konsulter och kunder att planera och få kontroll på betalningar. Det är särskilt uppskattat mot bakgrund av stigande räntor och ökad osäkerhet kring den ekonomiska utvecklingen. Även intresset för Managed services ökade då det är ett sätt för kunder att få bättre grepp om kostnaderna för konsultbasen. Andelen affärer där Ework hjälpt kunden identifiera och matcha rätt kompetens mot behoven var klart högre än motsvarande kvartal i fjol. Ework är konkurrenskraftigt avseende dessa tjänster.

Verama är ett verktyg för att stärka Eworks nätverk. Genom att ansluta sig får konsulter tillgång till det stora utbud av attraktiva kunduppdrag som Ework kan erbjuda samtidigt som bolagets kunder får en möjlighet att nå ett mycket stort antal kompetenta konsulter via Verama. Antalet anslutna konsultprofiler ökade med 10 775 under kvartalet, vilket är en ökning med 12,6 procent jämfört med föregående kvartal.

Remote Sourcing Center

En av Eworks största tillgångar är det konsultnätverk som byggts upp globalt med konsulter verksamma i ett 50-tal länder. Det är en styrka då det ökar flexibiliteten avseende kompetens såväl som prissättning för att kunna tillmötesgå olika kundönskemål.

Under kvartalet tillkom flera nya uppdrag inom detta område, bland annat inom fordonsindustrin.

Finansiell ställning och kassaflöde

Kassaflödet från den löpande verksamheten uppgick till 22,3 MSEK (-58,7) för fjärde kvartalet. Ökningen berodde på det förbättrade resultatet.

Kassaflödet från finansieringsverksamheten uppgick till 137 MSEK (49,4) varav en rörelsekapitalfinansiering stod för merparten.

Ework innehar en kredit om 550 MSEK (550) med kundfordringar som säkerhet för krediten. Bolagets checkkredit uppgick per den 31 december 2022 till 0 (30) MSEK. Totalt icke utnyttjat kreditutrymme vid periodens slut var 224 MSEK (339).

Nettokassan uppgick vid årsskiftet till 5 MSEK (60 nettoskuld). Soliditeten uppgick vid periodens utgång till 5,4 procent (5,3).

Personal

Medelantalet anställda under kvartalet uppgick till 326 (278). Medelantal anställda beräknas utifrån antal heltidstjänster exklusive föräldralediga, tjänstlediga och långtids-sjukskrivna.

Moderbolaget

Moderbolagets nettoomsättning uppgick till 3 547 MSEK (2 913) för fjärde kvartalet. Resultatet efter finansiella poster uppgick till 60 MSEK (48,9) och resultatet efter skatt till 51,9 MSEK (44,4).

För helåret uppgick moderbolagets nettoomsättning till 12 009 MSEK (9 984). Resultatet efter finansiella poster uppgick till 135,2 MSEK (98,5) medan resultatet efter skatt blev 111,4 MSEK (85,3).

Moderbolagets eget kapital uppgick vid årets utgång till 193 MSEK (164) och soliditeten till 5,2 procent (5,5).

Beslut vid extrastämma

Vid en extra bolagsstämma den 20 december 2022 beslutade stämman att inrätta ett långsiktigt incitamentsprogram för ledande befattningshavare och nyckelpersoner genom emission av högst 200 000 teckningsoptioner. Varje option ger rätt att, med avvikelse från aktieägarnas företrädesrätt, teckna en ny aktie i bolaget i februari-mars 2026. Vid fullt utnyttjande av programmet motsvarar det en utspädning om maximalt cirka 1,1 procent.

Stämman bemyndigade styrelsen att under tiden fram till nästkommande årsstämma och med eller utan avvikelse från aktieägarnas företrädesrätt samt vid ett eller flera tillfällen fatta beslut om emission av nya aktier, teckningsoptioner och/eller konvertibler. Styrelsen bemyndigades även att besluta om förvärv av maximalt så många aktier att innehavet inte överstiger 10 procent av samtliga aktier i bolaget. Slutligen bemyndigades styrelsen att besluta om överlåtelse av aktier i bolaget.

Samtliga beslut fattades i enlighet med styrelsens förslag. De fullständiga förslagen och besluten framgår av kallelsen till extrastämman, kommunicé samt mötesprotokoll på bolagets webbplats.

Finansiella mål

Styrelsen för Ework Group fattade per dagens datum beslut om att anta finansiella mål för bolaget. De finansiella målen ska gälla till och med 2025:

- En årlig tillväxt av vinsten per aktie om minst 30 procent
- Minst 75 procent av nettovinsten delas ut till aktieägarna

Ework Group förväntar sig att växa snabbare än marknaden och ytterligare öka intäkter och rörelsemarginal genom att:

- Vara en tjänsteleverantör fokuserad på värdeskapande för sina intressenter
- Utveckla den heltäckande tjänsteportföljen
- Stärka samarbeten med kunder, partners och konsulter
- Öka försäljningen till kunder och utöka nätverket av partners och konsulter
- Vinna nya kunder, gå in på nya marknader och ta marknadsandelar
- Skala genom att säkerställa kostnadseffektivitet i tillväxten

Väsentliga risker och osäkerhetsfaktorer

Eworks väsentliga affärsrisker består, för koncernen såväl som för moderbolaget, av minskad efterfrågan på konsulttjänster, svårigheter att attrahera och behålla kompetent personal, kreditrisker samt i mindre utsträckning valutarisker.

Eworks risker påverkas av utvecklingen i samhället och ekonomin i stort, liksom stigande räntenivåer och osäkerhet kring inflationsutvecklingen. Utvecklingen kan innebära risk för lägre efterfrågan på konsulttjänster. Myndighetsbeslut och nödvändig hänsyn till säkerhetsaspekter kan medföra risk för störningar i verksamheten såväl avseende Eworks egna anställda som för konsulter på uppdrag.

För en utförligare beskrivning av väsentliga risker och osäkerhetsfaktorer hänvisas till Eworks årsredovisning.

Koncernen har sedan tidigare reserverat 7,0 MSEK avseende den skattetvist i Norge som omnämns i tidigare kvartalsrapporter. Ärendet är inte avgjort och reserveringen kvarstår. I Norge har beslut fattats om att införa förändringar på deras arbetsmiljölag från och med den 1 april 2023 som berör frilansare och konsulter. Det kan fortsättningsvis råda viss osäkerhet om effekterna av lagen på den norska marknaden, men den bedöms vara övergående.

Övrig information

Bolaget har haft ett utestående incitamentsprogram för ledande befattningshavare beslutat av årsstämman 2017. Totalt beslutades att utge 120 000 teckningsoptioner per år under perioden 2017-2019. Under 2019 gavs 47 600 optioner ut med lösenpris 86,84 SEK, vilka förföll och utnyttjades fullt ut med endast en marginell utspädningseffekt under det fjärde kvartalet 2022. Den sista delen i detta incitamentsprogram är därmed avslutad.

Informationen i denna delårsrapport är sådan som Ework Group AB (publ) ska offentliggöra enligt EU:s marknadsmissbruksdirektiv, MAR. Informationen lämnas för offentliggörande den 9 februari 2023, cirka klockan 10:30 (CET) genom verkställande direktörens försorg. Denna delårsrapport har inte varit föremål för granskning av bolagets revisorer.

NYCKELTAL

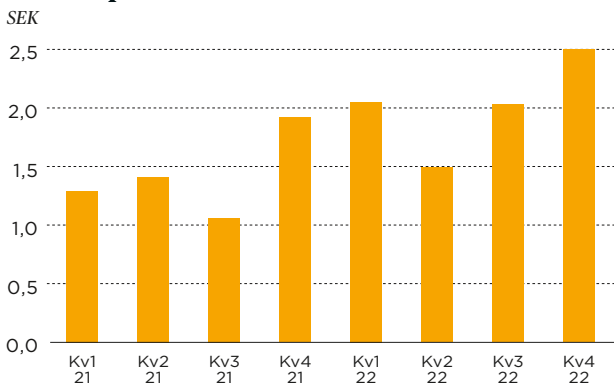
kSEK	Oktober- december 2022	Oktober- december 2021	Helår 2022	Helår 2021
Nettoomsättning	4 686 865	3 861 855	16 069 954	13 188 655
Rörelseresultat EBIT	54 772	42 294	183 059	126 770
Resultat före skatt	53 484	41 261	175 592	124 298
Periodens resultat	43 274	33 138	139 189	97 987
Omsättningsutveckling, %	21,4	19,3	21,8	7,8
Rörelsemarginal EBIT, %	1,2	1,1	1,1	1,0
Vinstmarginal, %	1,1	1,1	1,1	0,9
Avkastning på eget kapital, %	66,4	64,5	53,4	47,7
Balansomslutning	4 800 154	3 724 151	4 800 154	3 724 151
Eget kapital	260 849	198 917	260 849	198 917
Soliditet, %	5,4	5,3	5,4	5,3
Kassalikviditet,%	103,3	103,2	103,3	103,2
Genomsnittligt antal anställda	326	278	314	280
Nettoomsättning per anställd	14 377	13 892	51 178	47 102
NYCKELTAL PER AKTIE				
Resultat per aktie före utspädning, SEK	2,51	1,92	8,07	5,68
Resultat per aktie efter utspädning, SEK	2,50	1,92	8,05	5,68
Eget kapital per aktie före utspädning, SEK	15,1	11,54	15,1	11,5
Eget kapital per aktie efter utspädning, SEK	15,1	11,51	15,1	11,5
Kassaflöde från den löpande verksamheten per aktie före utspädning, SEK	1,29	-3,41	6,40	3,96
Kassaflöde från den löpande verksamheten per aktie efter utspädning, SEK	1,29	-3,40	6,38	3,95
Antalet utestående aktier vid periodens utgång före utspädning, tusental	17 240	17 240	17 240	17 240
Antalet utestående aktier vid periodens utgång efter utspädning, tusental	17 287	17 242	17 287	17 247
Genomsnittligt antal utestående aktier före utspädning, tusental	17 240	17 240	17 420	17 240
Genomsnittligt antal utestående aktier efter utspädning, tusental	17 287	17 242	17 287	17 247

ÄGARFÖRTECKNING

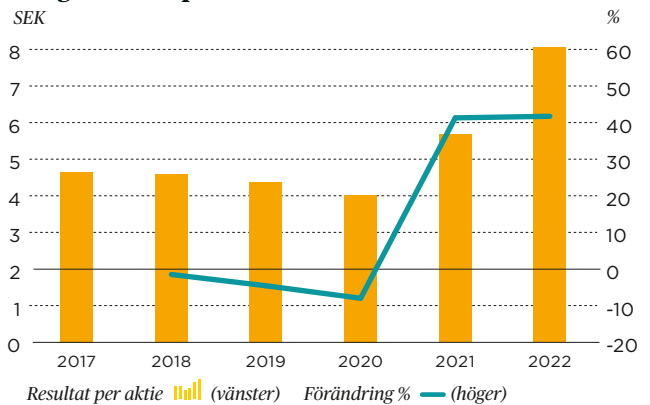
Per den 31 december 2022	Antal aktier	Röster & kapital
Investment AB Arawak ¹⁾	6 813 691	39,4
Avanza Pension	3 198 989	18,5
Protector Forsikring ASA	1 737 682	10,1
Katarina Salén, privat och genom familjebolag	473 962	2,7
Patrik Salén med familj och genom bolag	397 500	2,3
Ålandsbanken Abp (Finland), svensk filial	377 730	2,2
Karin Schreil genom bolag	252 000	1,5
Handelsbanken Liv Försäkring AB	182 795	1,1
Nordnet Pensionsförsäkring AB	167 736	1,0
Claes Ruthberg	155 000	0,9
Summa	13 504 953	79,6
Övriga	3 782 322	20,4
Summa	17 287 275	100

¹⁾ Staffan Salén med familj 86,2 %, Erik Åfors 13,8 %.

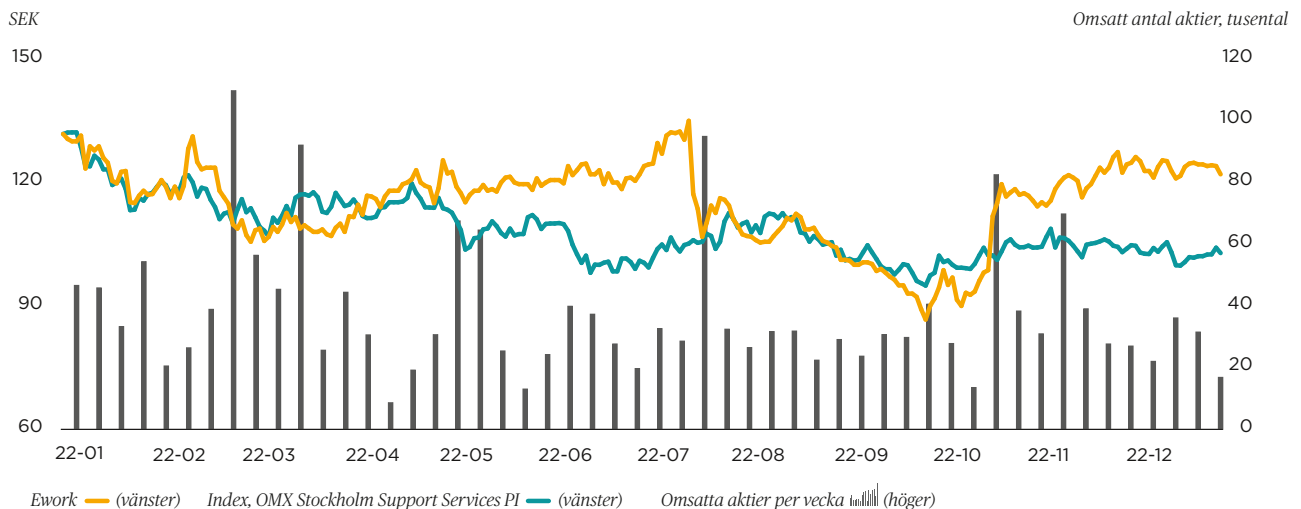
Resultat per aktie



Årligt resultat per aktie



Ework-aktien



Rapport över resultat och övrigt totalresultat för koncernen

kSEK	Not	Oktober- december 2022	Oktober- december 2021	Helår 2022	Helår 2021
Rörelsens intäkter					
Nettoomsättning	1	4 686 865	3 861 855	16 069 954	13 188 655
Övriga rörelseintäkter		14	108	78	124
Summa rörelseintäkter		4 686 879	3 861 962	16 070 031	13 188 780
Rörelsens kostnader					
Kostnad konsulter i uppdrag		-4 513 867	-3 719 305	-15 470 888	-12 705 211
Aktiverat arbete för egen räkning		4 895	3 590	18 823	14 781
Övriga externa kostnader		-35 310	-27 709	-125 777	-91 580
Personalkostnader		-78 410	-67 285	-278 569	-245 425
Avskrivningar och nedskrivningar på materiella och immateriella anläggningstillgångar		-9 415	-8 960	-30 561	-34 575
Summa rörelsekostnader		-4 632 107	-3 819 669	-15 886 972	-13 062 010
Rörelseresultat		54 772	42 294	183 059	126 770
Resultat från finansiella poster					
Finansnetto		-1 288	-1 033	-7 467	-2 472
Resultat efter finansiella poster		53 484	41 261	175 592	124 298
Skatt		-10 210	-8 123	-36 402	-26 311
Periodens resultat		43 274	33 138	139 189	97 987
Övrigt totalresultat					
<i>Poster som har omförts eller kan omföras till periodens resultat</i>					
Periodens omräkningsdifferenser vid omräkning av utländska verksamheter		5 515	1 486	6 982	1 667
Periodens förändringar i verkligt värde på kassaflödessäkringar		2 427	-365	754	-754
Förändringar i verkligt värde på kassaflödessäkringar överfört till periodens resultat		-443	-42	0	0
Periodens övrigt totalresultat		7 499	1080	7 735	913
Periodens totalresultat		50 773	33 138	146 863	98 900
Resultat per aktie					
före utspädning, SEK		2,51	1,92	8,07	5,68
efter utspädning, SEK		2,50	1,92	8,05	5,68
Antal utestående aktier vid rapportperiodens utgång					
före utspädning, tusental		17 240	17 240	17 240	17 240
efter utspädning, tusental		17 287	17 242	17 287	17 247
Genomsnittligt antal utestående aktier					
före utspädning, tusental		17 240	17 240	17 240	17 240
efter utspädning, tusental		17 287	17 242	17 287	17 247

Rapport över finansiell ställning för koncernen

kSEK	Not	31 december 2022	31 december 2021
Tillgångar			
Anläggningstillgångar			
Immateriella anläggningstillgångar		67 827	61 595
Materiella anläggningstillgångar		9 479	2 803
Nyttjanderättstillgångar		41 598	28 003
Uppskjuten skattefordran		5 546	4 469
Långfristiga fordringar		4 906	857
Summa anläggningstillgångar		129 356	97 728
Omsättningstillgångar			
Kundfordringar		4 122 864	3 246 162
Skattefordringar		0	3 426
Övriga fordringar		24 491	15 383
Förutbetalda kostnader och upplupna intäkter		191 436	206 957
Likvida medel		332 007	154 495
Summa omsättningstillgångar		4 670 798	3 626 423
Summa tillgångar		4 800 154	3 724 151
Eget kapital och skulder			
Eget kapital			
Aktiekapital		2 241	2 241
Övrigt tillskjutet kapital		60 955	59 749
Omräkningsreserv		-2 500	-10 236
Balanserade vinstmedel inklusive periodens resultat		200 154	147 163
Summa eget kapital		260 849	198 917
Långfristiga skulder			
Leasingskulder		18 036	11 437
Summa långfristiga skulder		18 036	11 437
Kortfristiga skulder			
Kortfristiga räntebärande skulder		423 726	211 157
Leasingskulder		19 726	12 466
Leverantörsskulder		3 948 002	3 173 426
Skatteskulder		9 777	
Övriga skulder		44 364	32 627
Upplupna kostnader och förutbetalda intäkter		75 673	84 120
Summa kortfristiga skulder		4 521 269	3 513 797
Summa eget kapital och skulder		4 800 154	3 724 151

Rapport över förändringar i koncernens eget kapital

kSEK	Aktiekapital	Övrigt tillskjutet kapital	Omräknings-reserv	Säkrings-reserv	Balanserade vinstmedel inklusive periodens resultat	Totalt eget kapital
Ingående eget kapital 2021-01-01	2 241	59 749	-11 149	0	161 233	212 074
Periodens totalresultat						
Periodens resultat					97 987	97 987
Periodens övrigt totalresultat			1 667	-754		913
Periodens totalresultat			1 667	-754	97 987	98 900
Transaktioner med koncernens ägare						
Utdelningar					-112 058	-112 058
Utgående eget kapital 2021-12-31	2 241	59 749	-9 482	-754	147 163	198 917
Ingående eget kapital 2022-01-01	2 241	59 749	-9 482	-754	147 163	198 917
Periodens totalresultat						
Periodens resultat					139 189	139 189
Periodens övrigt totalresultat			6 982	754		7 735
Periodens totalresultat			6 982	754	139 189	146 924
Transaktioner med koncernens ägare						
Utdelningar					-86 198	-86 198
Inbetald premie vid utfärdande av teckningsoptioner		1 206				1 206
Utgående eget kapital 2022-12-31	2 241	60 955	-2 501	-	200 154	260 849

Rapport över kassaflöden för koncernen

kSEK	Oktober- december 2022	Oktober- december 2021	Helår 2022	Helår 2021
Den löpande verksamheten				
Resultat efter finansiella poster	53 484	41 261	175 592	124 298
Justering för poster som inte ingår i kassaflödet	9 415	9 470	30 561	35 085
Betald inkomstskatt	19 230	10 318	-14 576	-16 278
Kassaflöde från den löpande verksamheten före förändringar i rörelsekapital	82 129	61 050	191 577	143 105
Kassaflöde från förändringar i rörelsekapital	-59 839	-119 782	-81 224	-74 811
Ökning (-)/Minskning (+) av rörelsefordringar	-824 273	-620 695	-776 931	-439 988
Ökning (+)/Minskning (-) av rörelseskulder	764 435	500 913	695 707	365 177
Kassaflöde från den löpande verksamheten	22 290	-58 733	110 353	68 294
Investeringsverksamheten				
Förvärv av materiella anläggningstillgångar	-3 375	-253	-9 737	-305
Förvärv av immateriella anläggningstillgångar	-4 895	-3 441	-18 823	-14 781
Kassaflöde från investeringsverksamheten	-8 270	-3 694	-28 560	-15 086
Finansieringsverksamheten				
Utbetald utdelning till moderbolagets ägare	0	0	-86 198	-112 058
Upptagna lån/Amortering av upptagna lån och leasingsskuld	141 755	47 901	197 771	-26 260
Realiserade derivat	-4 704	1 481	-9 533	2 836
Kassaflöde från finansieringsverksamheten	137 051	49 382	102 040	-135 482
Periodens kassaflöde	151 071	-13 044	183 833	-82 274
Likvida medel vid periodens början	185 713	168 737	154 495	239 115
Valutakursdifferens	-4 777	-1 198	-6 321	-2 346
Likvida medel vid periodens slut	332 007	154 495	332 007	154 495

Resultaträkning för moderbolaget

kSEK	Oktober- december 2022	Oktober- december 2021	Helår 2022	Helår 2021
Rörelsens intäkter				
Nettoomsättning	3 547 211	2 912 627	12 008 849	9 983 720
Aktiverat arbete för egen räkning	4 895	3 590	18 823	14 781
Övriga rörelseintäkter	12 332	6 511	39 749	26 975
Summa rörelseintäkter	3 564 438	2 922 729	12 067 421	10 025 475
Rörelsens kostnader				
Kostnad konsulter i uppdrag	-3 431 591	-2 818 776	-11 613 431	-9 666 670
Övriga externa kostnader	-38 124	-32 786	-138 542	-115 079
Personalkostnader	-53 226	-44 636	-188 851	-167 515
Avskrivningar och nedskrivningar på materiella och immateriella anläggningstillgångar	-4 117	-3 348	-15 284	-11 836
Summa rörelsekostnader	-3 527 058	-2 899 546	-11 956 108	-9 961 100
Rörelseresultat	37 380	23 182	111 313	64 376
Resultat från finansiella poster				
Utdelningar från andelar i dotterföretag	21 144	27 686	21 144	35 020
Övriga ränteintäkter och liknande resultatposter	7 586	-1 250	15 626	2 079
Räntekostnader och liknande resultatposter	-6 078	-762	-12 892	-3 020
Resultat efter finansiella poster	60 031	48 856	135 190	98 455
Skatt	-8 177	-4 447	-23 793	-13 205
Periodens resultat*	51 916	44 410	111 396	85 250

* Periodens resultat överensstämmer med Periodens totalresultat.

Balansräkning för moderbolaget

kSEK	31 december 2022	31 december 2021
Tillgångar		
Anläggningstillgångar		
Immateriella anläggningstillgångar	67 827	61 595
Materiella anläggningstillgångar	8 798	1 855
Finansiella anläggningstillgångar		
Andra långfristiga fordringar	3 750	38
Andelar i koncernföretag	34 240	34 240
Summa finansiella anläggningstillgångar	37 990	34 278
Summa anläggningstillgångar	114 616	97 727
Omsättningstillgångar		
Kundfordringar	3 162 283	2 509 861
Fordringar på koncernföretag	133 801	155 423
Skattefordringar	1 611	12 199
Övriga fordringar	2	76
Förutbetalda kostnader och upplupna intäkter	133 458	160 407
Kassa och bank	170 809	41 814
Summa omsättningstillgångar	3 601 964	2 879 781
Summa tillgångar	3 716 580	2 977 508
Eget kapital och skulder		
Eget kapital		
Bundet eget kapital		
Aktiekapital (17 239 675 aktier med kvotvärde 0,13 SEK)	2 241	2 241
Reservfond	6 355	6 355
Fond för utvecklingsutgifter	67 892	61 560
Summa bundet eget kapital	76 489	70 157
Fritt eget kapital		
Överkursfond	13 651	9 518
Balanserat resultat	-8 152	-872
Periodens resultat	111 396	85 250
Summa fritt eget kapital	116 896	93 896
Summa eget kapital	193 384	164 053
Kortfristiga skulder		
Skulder till kreditinstitut	326 183	211 157
Leverantörsskulder	3 096 494	2 502 224
Skulder till koncernföretag	333	586
Övriga skulder	46 743	26 854
Upplupna kostnader och förutbetalda intäkter	53 441	72 634
Summa kortfristiga skulder	3 523 195	2 813 455
Summa eget kapital och skulder	3 716 580	2 977 508

REDOVISNINGSPRINCIPER

Delårsrapporten för koncernen har upprättats i enlighet med IAS 34 Delårsrapportering samt tillämpliga bestämmelser i årsredovisningslagen. Delårsrapporten för moderbolaget har upprättats i enlighet med årsredovisningslagens 9 kapitel, Delårsrapport.

Redovisningsprinciper och beräkningsmetoder är oförändrade från de som tillämpades i årsredovisningen för 2021.

Not 1 Koncernens rörelsesegment

Fjärde kvartalet 2022 jämfört med fjärde kvartalet 2021

kSEK	Sverige okt-dec		Norge okt-dec		Danmark okt-dec		Finland okt-dec		Polen okt-dec		Summa okt-dec	
	2022	2021	2022	2021	2022	2021	2022	2021	2022	2021	2022	2021
Intäkter från kunder	3 546 639	2 913 959	591 492	548 253	217 165	163 698	108 964	104 505	222 605	131 439	4 686 865	3 861 855
Segmentets resultat	57 262	37 377	14 905	14 706	3 268	2 654	1 845	2 726	6 046	2 338	83 325	59 801
Koncerngemensamma kostnader	-19 724	-12 180	-3 664	-2 332	-1 424	-951	-1 193	-858	-2 548	-1 187	-28 553	-17 507
Rörelseresultat	37 538	25 197	11 242	12 374	1 843	1 703	652	1 868	3 497	1 151	54 771	42 293
Finansiella poster, netto	-	-	-	-	-	-	-	-	-	-	-1 288	-1 033
Periodens resultat före skatt											53 483	41 261

Helåret 2022 jämfört med helåret 2021

kSEK	Sverige jan - dec		Norge jan - dec		Danmark jan - dec		Finland jan - dec		Polen jan - dec		Summa jan - dec	
	2022	2021	2022	2021	2022	2021	2022	2021	2022	2021	2022	2021
Intäkter från kunder	12 010 193	9 989 336	2 159 633	1 766 216	774 237	596 399	379 654	367 112	747 149	469 592	16 070 866	13 188 655
Segmentets resultat	177 916	115 916	54 488	48 461	11 093	7 071	6 985	8 409	22 412	11 865	272 895	191 721
Koncerngemensamma kostnader	-62 061	-45 748	-11 670	-8 414	-4 626	-3 342	-3 847	-3 084	-7 631	-4 363	-89 836	-64 951
Rörelseresultat	115 855	70 168	42 818	40 047	6 467	3 729	3 138	5 325	14 780	7 502	183 059	126 770
Finansiella poster, netto	-	-	-	-	-	-	-	-	-	-	-7 467	-2 472
Periodens resultat före skatt											175 591	124 298

Not 2 Finansiella instrument värderade till verkligt värde

kSEK	31 december 2022			31 december 2021		
	Redovisat värde		Verkligt värde	Redovisat värde		Verkligt värde
	Värderat till verkligt värde via resultatet	Värderat till verkligt värde via övrigt totalresultat		Värderat till verkligt värde via resultatet	Värderat till verkligt värde via övrigt totalresultat	
			Nivå 2			Nivå 2
Finansiella skulder/tillgångar						
Valutaderivat	-	-	-	-1 420	-754	-2 174

Verkligt värde bestäms utifrån noterade kurser.

Redovisat värde på kundfordringar, upplupna intäkter, likvida medel, leverantörsskulder, kortfristiga räntebärande skulder och övriga skulder utgör en rimlig approximation av verkligt värde.

DEFINITIONER AV NYCKELTAL

Ework Group använder ett antal finansiella mått i delårsrapporter och årsredovisningar som inte definieras enligt IFRS, s.k. alternativa nyckeltal eller Alternative Performance Measures, enligt ESMA:s (The European Securities and Markets Authority) riktlinjer.

Nedan definieras mått och nyckeltal som förekommer i delårsrapporter och årsredovisningen. Flertalet nyckeltal är att beakta som allmänt vedertagna och av sådan art att de förväntas presenteras i delårsrapporter och årsredovisningen för att förmedla en bild av koncernens resultat, lönsamhet och finansiella ställning.

Nyckeltal	Definition samt beskrivning av användande
Omsättningsutveckling	Nettoomsättning för perioden minus nettoomsättning för jämförelseperioden i förhållande till nettoomsättning för jämförelseperioden.
Rörelsemarginal EBIT	Rörelseresultat i förhållande till nettoomsättningen.
Vinstmarginal	Resultat efter finansiella poster i förhållande till nettoomsättningen.
Avkastning på eget kapital	Periodens resultat i förhållande till genomsnittligt eget kapital under perioden. Avkastning på eget kapital omräknas till årstakt vid delårsrapportering. Ett lönsamhetsmått som visar avkastning under perioden på det kapital ägarna investerat i verksamheten.
Soliditet	Redovisat eget kapital i relation till redovisade totala tillgångar vid periodens utgång. Mått som visar räntekänslighet och finansiell stabilitet.
Kassalikviditet	Omsättningstillgångar i förhållande till kortfristiga skulder.
Resultat per aktie	Periodens resultat i förhållande till antalet utestående aktier före utspädning vid periodens utgång. Definieras av IAS 33.
Eget kapital per aktie	Eget kapital i förhållande till antalet utestående aktier före utspädning vid periodens utgång. Mått som visar ägarnas andel av totala nettotillgångar per aktie.

Ework Group AB (publ) erbjuder helhetslösningar för alla talangbehov, med fokus på IT/OT, R&D, Engineering och Business Development och har i dag cirka 13 000 oberoende konsulter på uppdrag. Ework samarbetar med kunder inom både privat och offentlig sektor och med konsulter för att skapa hållbara talangförsörjningskedjor. Ework grundades i Sverige 2000 och är verksamt i Sverige, Danmark, Norge, Finland och Polen med huvudkontor i Stockholm. Eworks aktier är noterade på Nasdaq Stockholm.

www.eworkgroup.com

Ework Group AB (publ)

Vasagatan 16
SE-111 20 Stockholm
Telefon: +46 (0)8 50 60 55 00
Org. nr. 556587-8708

Finansiell kalender

Årsredovisning 2022	4 april
Delårsrapport januari-mars 2023	25 april
Årsstämma	25 april
Delårsrapport april-juni 2023	19 juli
Delårsrapport juli-september 2023	24 oktober

Kontaktpersoner för mer information

Karin Schreil, VD	+46 (0)8 50 60 55 00	mobil +46 (0)70 794 58 83
Klas Rewelj, CFO	+46 (0)8 50 60 55 00	mobil +46 (0)70 626 54 24

