

Fortsatt återhämtning i fjärde kvartalet

Vi rapporterar stolt ett fjärde kvartal med fortsatt återhämtning. Tack vare våra medarbetares insatser, kraftfulla kostnadsreduktioner och vårt digitala erbjudande har vi lyckats väl, trots den minskade efterfrågan vi såg under året.

Zoran Covic, VD

Fjärde kvartalet 2020 jämfört med 2019

- Nettoomsättningen uppgick till 3 238 MSEK (3 543).
- Rörelseresultatet uppgick till 17,2 MSEK (32,1).
- Resultat efter finansiella poster uppgick till 14,2 MSEK (28,3).
- Övriga rörelseintäkter och därmed resultatet har påverkats negativt med 4,3 MSEK efter beslut av styrelsen att återbetala mottaget permitteringsstöd kopplat till covid-19.
- Resultatet har belastats med 7,0 MSEK som har reserverats avseende en tidigare kommunicerad skattetvist i Norge, efter utslag från norska skattemyndigheter till bolagets nackdel. Bolaget överväger att överklaga beslutet.
- Orderingsgången uppgick till 6 047 MSEK (6 267).
- Resultat efter skatt per aktie före och efter utspädning uppgick till 0,66 SEK (1,26).

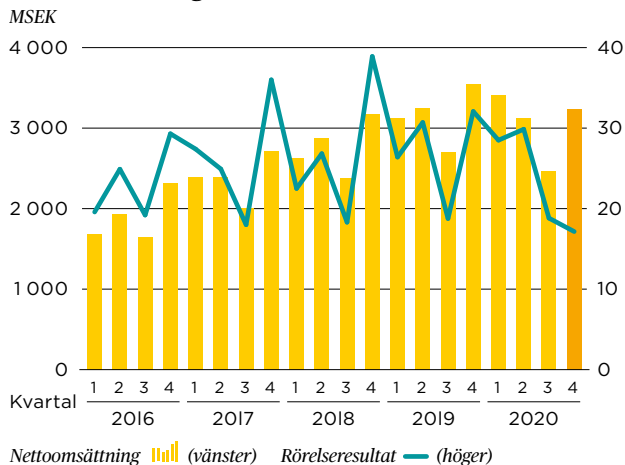
Helår 2020 jämfört med 2019

- Nettoomsättningen uppgick till 12 238 MSEK (12 621).
- Rörelseresultatet uppgick till 94,3 MSEK (107,9).
- Resultat efter finansiella poster uppgick till 84,9 MSEK (96,6).
- Även helårsresultatet belastas med 7,0 MSEK som reserverats i fjärde kvartalet avseende skattetvist i Norge.
- Orderingsgången uppgick till 16 888 MSEK (17 594).
- Resultat efter skatt per aktie före och efter utspädning uppgick till 4,02 SEK (4,37).
- Styrelsen föreslår utdelning om 4,50 SEK per aktie för verksamhetsåret 2020.

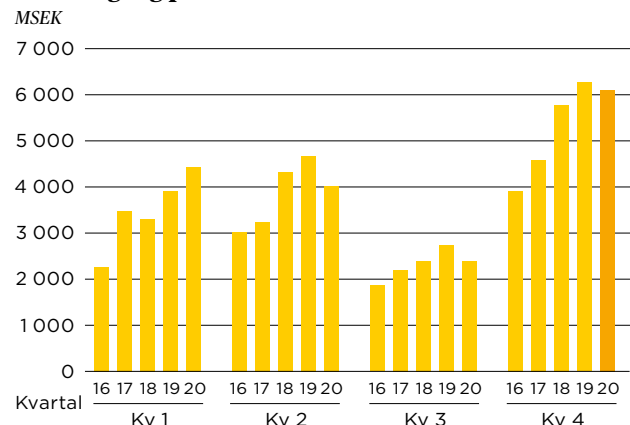
Händelser efter perioden

- En extra bolagsstämma den 27 januari fastställde utdelning om 2,00 SEK per aktie för verksamhetsåret 2019 samt valde Frida Westerberg till ny ledamot i bolagets styrelse.

Nettoomsättning och rörelseresultat



Orderingsgång per kvartal



VD HAR ORDET

Ework visar styrka

Vi rapporterar stolt ett fjärde kvartal med fortsatt återhämtning. Tack vare våra medarbetares insatser, kraftfulla kostnadsreduktioner och vårt digitala erbjudande har vi lyckats väl, trots den minskade efterfrågan vi såg under året.

Ework visade en imponerande motståndskraft under 2020. Vi levererade ett rörelseresultat för verksamhetsåret om 94,3 MSEK. Då har vi reserverat 7 MSEK i fjärde kvartalet för en skattetvist i Norge, vilket innebär att den underliggande resultatminskningen stannade på cirka sex procent. Nettoomsättningen minskade cirka åtta procent.

Detta utfall har vi all anledning att vara nöjda med. Vi har inte bara hanterat det gångna årets exceptionella utmaningar för verksamheten och våra medarbetares vardag, vi har också fortsatt att utveckla verksamheten. Våra medarbetare har löst sina uppgifter på ett mycket bra sätt trots alla utmaningar som distansarbete innebär.

De senaste årens stora digitala investeringar har gjort det möjligt för oss att effektivisera verksamheten, och som vi tidigare har kommunicerat låg omfattande kostnadsminskningar redan i våra planer inför året. Dessa har vi genomfört och även snabbat på och utökat för att möta effekterna av covid-19.

Vi har också lyckats att med oförminskad kraft fortsätta driva digitaliseringen av vår affärsmodell genom den fortsatta etableringen av vår digitala plattform Verama. Plattformen har förstärkt vår marknadsposition hos kunderna, vilket än en gång visar att Eworks erbjudande ger kunderna fördelar som är väl så uppskattade i tider av kris och lågkonjunktur.

Vid periodens slut hade sju kunder, både nya och befintliga, valt att implementera Verama. Detta arbete har löpt smidigt och har snabbt skapat fördelar för både kunden och oss själva. På konsultsidan växer Veramas leverantörsportal med ett hundratal nya konsultbolag varje vecka vilket ger oss ännu bättre möjligheter att snabbt och effektivt hitta rätt konsult till våra uppdrag.

Det är glädjande att flera av våra långvariga kunder, däribland Ericsson, har gett oss förtroendet att utvidga



samarbetet under det här krisåret. Samtidigt har vi vunnit avtal med helt nya kunder, som Polisen och ISS, där Verama varit en grundförutsättning för åtagandena. I fallen ISS och Ericsson är uppdragen internationella vilket säger något om vår förmåga att på ett systematiskt sätt effektivisera kundernas konsultförsörjning även med komplexa förutsättningar.

Vår största marknad är Sverige och här har verksamheten drabbats märkbart av nedgången i efterfrågan, men den förmådde ändå att generera ett bra resultat under årets samtliga kvartal. Polen har nu växt till en punkt där vi under 2021 kommer att särredovisa verksamheten som ett eget segment. Utvecklingen i våra övriga dotterbolag har också gått i rätt riktning med den snabba tillväxten i Norge som det mest lysande exemplet.

Under fjärde kvartalet har vi kunnat återgå till ett mer offensivt affärsläge. Marknaden har utvecklats starkare än i de scenarier vi såg framför oss under första halvåret, och påverkan av pandemins andra våg har varit ytterst begränsad under fjärde kvartalet. Tillsättningar av konsulter till nya uppdrag ökade åter under kvartalet, vilket innebar att affärer med högre marginal ökade som andel av försäljningsmixen.

Inför 2021 ser jag fortsatt positivt på möjligheterna att åter växa både omsättning och resultat och ytterligare förstärka vår marknadsposition, även om vi har hög vaksamhet på utvecklingen och beredskap att agera snabbt på förändringar i efterfrågan.

Stockholm den 10 februari 2021

Zoran Covic, VD

Successiv återhämtning präglade kvartalet

Marknad

Efterfrågan på konsulter till nya uppdrag fortsatte att återhämta sig under perioden efter den kraftiga covidrelaterade nedgången i början av året. Efterfrågan på konsulttillsättningar, det vill säga när Ework får i uppdrag att hitta rätt konsult till uppdraget, ökade och utgjorde en större andel av försäljningsmixen än tidigare under året. Antalet konsulter på uppdrag översteg åter 10 000 och var som mest 10 020 (10 731).

Eworks efterfrågeindikatorer tyder på ett större antal tillgängliga konsulter än motsvarande period föregående år men också en fortsatt återhämtning i efterfrågan på konsulttjänster.

Affärsmodell och intäcksströmmar

Under kvartalet fortsatte etableringen av vår digitala plattform Verama både bland kunder och leverantörer. Verama har nu implementerats hos sju större kunder vilket har förstärkt Eworks position och bidragit till att öka den totala affären med kunderna.

Även Veramas leverantörs- eller konsultdel, hade en fortsatt positiv etablering under perioden. Denna ger en rad värdefulla tjänster och framför allt radikalt förbättrade möjligheter att finna relevanta uppdrag.

Effekter kopplade till covid-19 har endast haft begränsad negativ påverkan på denna utveckling. Plattformen effektiviserar kundernas inköp och verksamhet och skapar därmed kundnytta som efterfrågas även i tider av lågkonjunktur.

Koncernens nettoomsättning

Koncernens nettoomsättning för det fjärde kvartalet uppgick till 3 238 MSEK (3 543). För helåret uppgick nettoomsättningen till 12 238 MSEK (12 621). Under fjärde kvartalet ansökte Ework om att återbetala det permitteringsstöd om 4,3 MSEK som erhållits tidigare under året. Stödet har redovisats som en övrig rörelseintäkt.

Nedgången i kvartalet jämfört med föregående år förklaras av minskad efterfrågan på konsulttjänster samt till viss del något lägre priser. Efter den stabilisering som noterades i tredje kvartalet ökade nettoomsättningen successivt under det fjärde kvartalet. Intäktsbasen i form av konsulter på uppdrag är lägre än motsvarande tid föregående år.

Efter en viss kostnadspress tidigare under året skedde under kvartalet en positiv förskjutning i försäljningsmixen med en stigande andel konsulttillsättningar.

Koncernens resultat

Koncernens rörelseresultat för det fjärde kvartalet uppgick till 17,2 MSEK (32,1). Rörelseresultatet för helåret uppgick till 94,3 (107,9).

Resultatminskningen förklaras av den lägre intäktsbasen, samt den beslutade återbetalningen av permitteringsstöd. Vidare reserverade koncernen 7,0 MSEK avseende den skattetvist i Norge som omnämns i årets tidigare kvartalsrapporter. Ework har förpliktigats att solidariskt betala ett skattebelopp som en leverantör har underlåtit att betala. Ework övervägar att överklaga beslutet och har vidtagit åtgärder för att i framtiden undvika att drabbas av sådana brister hos leverantörer.

Resultatnedgången har begränsats genom de kraftfulla kostnadsbesparingar som genomförts och kommunicerats under året. Kostnaderna för Eworks digitala satsning har minskat under perioden, effekten på rörelseresultatet framgår av nedanstående tabell.

Finansnetto för helåret uppgick till -9,4 MSEK (-11,3) varav räntekostnad utgjorde -7,1 MSEK (-10,0). För kvartalet uppgick finansnetto till -2,9 MSEK (-3,7) varav räntekostnad utgjorde -1,7 MSEK (-2,4). Minskningen av finansnettot beror på ett minskat kreditutnyttjande främst till följd av en mer restriktiv tillämpning av förskottstjänsten PayExpress i samband med covid-19-pandemin.

I kvartalet uppgick resultatet efter finansiella poster till 14,2 MSEK (28,3). Resultatet efter finansiella poster för helåret uppgick till 84,9 MSEK (96,6). Kvartalets resultat efter skatt uppgick till 11,4 MSEK (21,7). Resultatet efter skatt för helåret uppgick till 69,3 MSEK (75,3).

Kommentarer till utvecklingen

Koncernens ordergång uppgick i det fjärde kvartalet till 6 047 MSEK (6 267), och till 16 888 MSEK (17 594) för helåret 2020. I ordergången ingår nya uppdrag och förlängningar. Antalet konsulter på uppdrag under det fjärde kvartalet uppgick som mest till 10 020 (10 731).

Belopp i MSEK	Okt-dec 2020	Okt-dec 2019	2020	2019
Kostnad för den digitala satsningen	-12,1	-17,7	-54,7	-56,5
Aktivering av den digitala satsningen	4,2	4,7	18,0	18,8
Effekt på rörelseresultat av digitala satsningen	-7,9	-13,0	-36,7	-37,7

Sverige

Den svenska verksamhetens nettoomsättning uppgick till 2 612 MSEK (2 916). Minskningen förklaras av nedgången i efterfrågan samt till viss del kostnadspress på konsultarvoden. Personalminskningar och generella kostnadsbesparingar har vidtagits och haft effekt under kvartalet, men tidigare tillämpade korttidspermitteringar upphörde i slutet av september. Styrelsebeslut om återbetalning av det tidigare erhållna permitteringsstödet har påverkat övriga rörelseintäkter negativt i det fjärde kvartalet med 4,3 MSEK.

Rörelseresultatet uppgick till 12,2 MSEK (26,1). Nettoomsättningen för helåret uppgick till 9 886 MSEK (10 358). Helårets rörelseresultat uppgick till 63,9 MSEK (95,6).

Den polska verksamheten som ingår i segmentet fortsatte att utvecklas positivt under perioden relativt föregående år trots påverkan av covid-19. Verksamheten kommer från och med första kvartalet 2021 att redovisas separat. Under verksamhetsåret 2020 uppgick nettoomsättningen i den polska verksamheten till 380,8 MSEK och rörelseresultatet till 11,4 MSEK.

Norge

Den norska verksamhetens nettoomsättning steg 2 procent till 386,5 MSEK (380,7). Rörelseresultatet uppgick till 2,1 MSEK (5,7). Ökningen av omsättningen beror på en fortsatt stark utveckling av marknadspositionen, och efterfrågan från såväl befintliga som nya kunder var stark. Den norska verksamheten påverkades marginellt av covid-19-effekter till följd av dess exponering mot branscher där påverkan under perioden var begränsad. Minskningen av rörelseresultatet beror på att Ework reserverat ett belopp avseende "solidariskt skattekrav" i en pågående skattetvist uppgående till 7,0 MSEK. Ework överväger att överklaga beslutet och har vidtagit åtgärder för att minimera risken för liknande situationer framöver.

Nettoomsättningen för helåret steg med 10 procent till 1 436 MSEK (1 301). Helårets rörelseresultat steg 48 procent till 21,0 MSEK (14,2).

Danmark

Den danska verksamhetens återhämtning fortgick med en positiv utveckling för omsättning och resultat. Nettoomsättningen steg 29 procent till 143,0 MSEK (110,5). Rörelseresultatet för perioden steg till 0,8 MSEK (-1,8). Liksom under föregående kvartal påverkades den danska verksamheten marginellt av covid-19-effekter till följd av dess exponering mot branscher där påverkan under perioden var begränsad.

Nettoomsättningen för helåret steg 13 procent till 496,0 MSEK (438,4). Helårets rörelseresultat förbättrades till 0,0 MSEK (-6,9).

Finland

Nettoomsättningen i den finska verksamheten uppgick till 96,4 MSEK (136,1). Rörelseresultatet var i linje med motsvarande kvartal föregående år på 2,1 MSEK (2,1). Intäktsminskningen förklaras av en minskad affärsaktivitet hos kunderna till följd av covid-19. Att resultatet nådde föregående års nivå beror på lyckosamt genomförda kostnadsbesparingar.

Nettoomsättningen för helåret uppgick till 419,4 MSEK (524,5). Helårets rörelseresultat ökade 85 procent till 9,4 MSEK (5,1). Resultatförbättringen är en följd av vidtagna organisatoriska åtgärder och fokus på lönsamhet.

Finansiell ställning och kassaflöde

Soliditeten uppgick vid slutet av perioden till 6,3 procent (4,1). Den högre soliditeten beror främst på det tidigare beslutet att inte lämna utdelning till aktieägarna.

Kassaflödet från den löpande verksamheten för fjärde kvartalet uppgick till 123,3 MSEK (71,5). Betalningar från kunder och till konsulter sker vid månadskiftena. En liten förskjutning av in- eller utbetalningar kan leda till en stor effekt på kassaflödet vid ett specifikt tillfälle. Företaget innehar en kredit om 550 MSEK (550) som avser tilläggstjänster med förskottsbetalning. Som säkerhet för krediten har kundfordringar pantsatts. Därtill har bolaget en checkkredit om 30 MSEK (30). Totalt icke utnyttjat kreditutrymme vid periodens slut var 365,0 MSEK (30,0).

Personal

Medelantalet anställda under fjärde kvartalet var 276 (301). Medelantalet anställda under verksamhetsåret minskade till 283 (306). Minskningen är en följd av genomförda personalminskningar för att möta nedgången i efterfrågan och intäkter och sedan länge drivna effektiviseringar.

Moderbolaget

Moderbolagets nettoomsättning för fjärde kvartalet uppgick till 2 508 MSEK (2 820). Resultatet efter finansiella poster uppgick till 27,1 MSEK (48,8) och resultatet efter skatt till 26,2 MSEK (44,1).

Moderbolagets eget kapital uppgick vid kvartalets utgång till 190,9 MSEK (142,0) och soliditeten till 7,0 procent (4,3). Den högre soliditeten jämfört med föregående år förklaras av årets beslut att inte lämna utdelning till aktieägarna till följd av effekterna av covid-19. I övrigt gäller ovanstående kommentarer om koncernens finansiella ställning även moderbolaget i tillämpliga delar.

Nettoomsättningen för helåret uppgick till 9 479 MSEK (10 040). Helårets rörelseresultat uppgick till 47,2 MSEK (88,1).

Händelser efter rapportperiodens utgång

En extra bolagsstämma den 27 januari fastställde utdelning om 2,00 SEK per aktie för verksamhetsåret 2019 samt valde Frida Westerberg till ny ledamot i bolagets styrelse.

Väsentliga risker och osäkerhetsfaktorer

Eworks väsentliga affärsrisker består, för koncernen såväl som för moderbolaget, av minskad efterfrågan på konsulttjänster, svårigheter att attrahera och behålla kompetent personal, kreditrisker samt valutarisker i mindre omfattning. Eworks risker påverkas av den pågående covid-19-pandemin och dess effekter på samhället och ekonomin. Detta innebär risk för lägre efterfrågan på konsulttjänster. Samtidigt kan myndighetsbeslut och nödvändiga hänsyn till säkerhetsaspekter medföra risk för störningar i verksamheten såväl avseende Eworks egna anställda som för konsulter på uppdrag.

För en utförligare beskrivning av väsentliga risker och osäkerhetsfaktorer hänvisas till Eworks årsredovisning.

Övrig information

Bolaget har två utestående optionsprogram som ingår i ett incitamentsprogram för ledande befattningshavare beslutat av årsstämman 2017. Totalt beslutades att utge 120 000 teckningsoptioner per år under perioden 2017-2019.

Under 2019 gavs 47 600 optioner ut med lösenpris 86,84 SEK, vilka förfaller 2022. Under 2018 gavs 87 500 optioner ut med lösenpris 113,66 SEK, vilka förfaller 2021. 120 00 optioner utgivna 2017 förföll under 2020 med lösenpris 124,66 SEK, varav inga tecknades.

Den 24 augusti 2020 offentliggjorde Investment AB Arawak ett så kallat budpliktserbjudande till aktieägarna i Ework att förvärva samtliga aktier till ett pris om 70,26 SEK per aktie. När acceptfristen löpte ut den 4 november hade accept avseende 43 007 aktier mottagits.

Utsikter

Den allmänna osäkerheten i ekonomin till följd av den globala covid-19-pandemin har fortsatt att påverka Eworks verksamhet med minskade intäkter som följd. Effekten var dock begränsad under fjärde kvartalet. Ework ser långsiktigt positivt på möjligheterna att fortsätta växa, och i likhet med tidigare konjunkturnedgångar kan affärsmöjligheter öppnas som Ework har goda förutsättningar att tillvarata. Tidigare kommunicerade kostnadsbesparingar om 50 MSEK jämfört med 2019 väntas ha nått full effekt under 2021. Intäkter och lönsamhet bedöms kunna förbättras 2021 jämfört med 2020.

Utdelning

Baserat på styrelsens bedömning om bolagets framtida utveckling och bolagets finansiella ställning föreslår styrelsen årsstämman en utdelning på 4,50 SEK per aktie (2,00) totalt 77,6 MSEK (34,5). En extra bolagsstämma den 27 januari fastställde utdelning om 2,00 SEK per aktie för verksamhetsåret 2019.

Årsstämma

Eworks årsstämma kommer att hållas onsdagen den 28 april 2021 i Stockholm. Valberedningen är utsedd i enlighet med de riktlinjer som beslutades på Eworks årsstämma 2020.

Valberedningen

Valberedningen inför årsstämman 2021 utgörs av:

- Magnus Berglind, ordförande med eget innehav och innehav via kapitalförsäkring
- Jonas Backman, utsedd av Protector Forsikring ASA
- Staffan Salén, utsedd av Investment AB Arawak.

Aktieägare som vill komma i kontakt med valberedningen kan göra det via epost till:

valberedningen@eworkgroup.com

Stockholm den 10 februari 2021

Zoran Covic, VD

Information i denna bokslutskommuniké är sådan som Ework Group AB (publ) ska offentliggöra enligt EU:s marknadsmissbruksförordning. Informationen lämnas för offentliggörande den 10 februari 2021, klockan 11.00 (CET) genom verkställande direktörens försorg. Denna bokslutskommuniké har inte varit föremål för granskning av bolagets revisorer.

NYCKELTAL

kSEK	Oktober- december 2020	Oktober- december 2019	Helår 2020	Helår 2019
Nettoomsättning	3 237 508	3 543 025	12 237 865	12 621 305
Rörelseresultat EBIT	17 150	32 069	94 308	107 942
Resultat före skatt	14 213	28 340	84 924	96 599
Periodens resultat	11 442	21 677	69 335	75 290
Omsättningsutveckling, %	-8,6	11,7	-3,0	14,4
Rörelsemarginal EBIT, %	0,5	0,9	0,8	0,9
Vinstmarginal, %	0,4	0,8	0,7	0,8
Avkastning på eget kapital, %	21,9	59,0	37,5	48,0
Balansomslutning	3 362 601	3 854 186	3 362 601	3 854 186
Eget kapital	212 074	158 107	212 074	158 107
Soliditet, %	6,3	4,1	6,3	4,1
Kassalikviditet,%	103,9	102,0	103,9	102,0
Genomsnittligt antal anställda	276	301	283	306
Nettoomsättning per anställd	11 730	11 771	43 243	41 246
NYCKELTAL PER AKTIE				
Resultat per aktie före utspädning, SEK	0,66	1,26	4,02	4,37
Resultat per aktie efter utspädning, SEK	0,66	1,26	4,02	4,37
Eget kapital per aktie före utspädning, SEK	12,3	9,2	12,3	9,2
Eget kapital per aktie efter utspädning, SEK	12,3	9,2	12,3	9,2
Kassaflöde från den löpande verksamheten per aktie före utspädning, SEK	7,15	4,15	21,96	1,27
Kassaflöde från den löpande verksamheten per aktie efter utspädning, SEK	7,15	4,15	21,96	1,27
Antalet utestående aktier vid periodens utgång före utspädning, tusental	17 240	17 240	17 240	17 240
Antalet utestående aktier vid periodens utgång efter utspädning, tusental	17 240	17 240	17 240	17 240
Genomsnittligt antal utestående aktier före utspädning, tusental	17 240	17 240	17 240	17 240
Genomsnittligt antal utestående aktier efter utspädning, tusental	17 240	17 240	17 240	17 240

ÄGARFÖRTECKNING

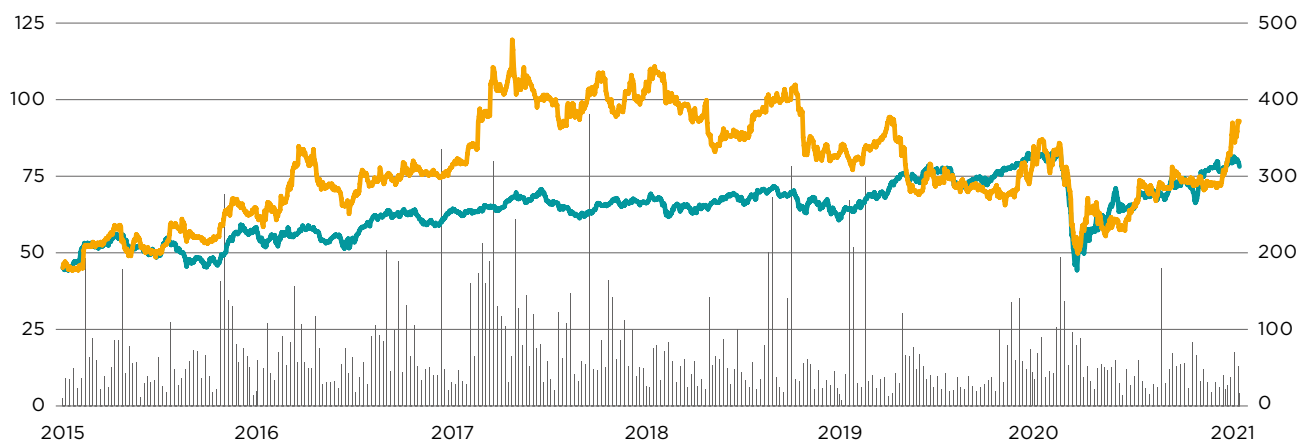
Per den 31 december 2020	Antal aktier	Röster & kapital
Investment AB Arawak ¹⁾	5 294 266	30,7 %
Försäkringsbolaget Avanza Pension	3 234 428	18,8 %
Protector Forsikring ASA	1 720 499	10,0 %
Investment AB Öresund	1 679 085	9,7 %
Katarina Salén, privat och genom familjebolag	473 962	2,7 %
Patrik Salén med familj och genom bolag	387 500	2,2 %
Ålandsbanken i ägares ställe	377 730	2,2 %
Claes Ruthberg	180 000	1,0 %
Nordnet Pensionsförsäkring AB	151 328	0,9 %
Handelsbanken Liv Försäkringsaktiebolag	146 049	0,8 %
Summa	13 644 847	79,1 %
Övriga	3 594 828	20,9 %
Summa	17 239 675	100,0 %

¹⁾ Staffan Salén med familj 92,9 %, Erik Åfors 7,1 %.

Ework-aktien

SEK

Omsatt antal aktier, tusental



Ework — (vänster) Index, OMX Stockholm Support Services PI — (vänster) Omsatta aktier per vecka (höger)

Rapport över resultat och övrigt totalresultat för koncernen

kSEK	Not	Oktober- december 2020	Oktober- december 2019	Helår 2020	Helår 2019
Rörelsens intäkter					
Nettoomsättning	1	3 237 508	3 543 025	12 237 865	12 621 305
Övriga rörelseintäkter		-4 283	36	308	36
Summa rörelseintäkter		3 233 224	3 543 060	12 238 173	12 621 341
Rörelsens kostnader					
Kostnad konsulter i uppdrag		-3 132 944	-3 399 277	-11 804 293	-12 122 011
Aktiverat arbete för egen räkning		4 241	4 684	17 969	18 847
Övriga externa kostnader		-22 461	-38 495	-100 764	-118 591
Personalkostnader		-56 720	-69 777	-225 406	-261 929
Avskrivningar och nedskrivningar på materiella och immateriella anläggningstillgångar		-8 190	-8 125	-31 371	-29 714
Summa rörelsekostnader		-3 216 074	-3 510 991	-12 143 865	-12 513 399
Rörelseresultat		17 150	32 069	94 308	107 942
Resultat från finansiella poster					
Finansnetto		-2 937	-3 729	-9 386	-11 344
Resultat efter finansiella poster		14 213	28 340	84 924	96 599
Skatt		-2 771	-6 663	-15 588	-21 309
Periodens resultat		11 442	21 677	69 335	75 290
Övrigt totalresultat					
<i>Poster som har omförts eller kan omföras till periodens resultat</i>					
Periodens omräkningsdifferenser vid omräkning av utländska verksamheter		-4 649	329	-15 368	4 673
Periodens övrigt totalresultat		-4 649	329	-15 368	4 673
Periodens totalresultat		6 793	22 007	53 967	79 963
Resultat per aktie					
före utspädning, SEK		0,66	1,26	4,02	4,37
efter utspädning, SEK		0,66	1,26	4,02	4,37
<i>Antal utestående aktier vid rapportperiodens utgång</i>					
före utspädning, tusental		17 240	17 240	17 240	17 240
efter utspädning, tusental		17 240	17 240	17 240	17 240
<i>Genomsnittligt antal utestående aktier</i>					
före utspädning, tusental		17 240	17 240	17 240	17 240
efter utspädning, tusental		17 240	17 240	17 240	17 240

Rapport över finansiell ställning för koncernen

kSEK	31 december 2020	31 december 2019
Tillgångar		
Anläggningstillgångar		
Immateriella anläggningstillgångar	57 416	46 355
Materiella anläggningstillgångar	3 791	5 095
Nyttjanderättstillgångar	43 839	53 268
Uppskjuten skattefordran	3 149	4 974
Långfristiga fordringar	864	1 212
Summa anläggningstillgångar	109 060	110 904
Omsättningstillgångar		
Kundfordringar	2 748 257	3 357 687
Skattefordringar	12 294	2 098
Övriga fordringar	18 205	15 629
Förutbetalda kostnader och upplupna intäkter	235 670	131 281
Likvida medel	239 115	236 588
Summa omsättningstillgångar	3 253 541	3 743 282
Summa tillgångar	3 362 601	3 854 186
Eget kapital och skulder		
Eget kapital		
Aktiekapital	2 241	2 241
Övrigt tillskjutet kapital	59 749	59 749
Omräkningsreserv	-11 149	4 219
Balanserade vinstmedel inklusive periodens resultat	161 233	91 898
Summa eget kapital	212 074	158 107
Långfristiga skulder		
Leasingskulder	19 747	27 733
Summa långfristiga skulder	19 747	27 733
Kortfristiga skulder		
Kortfristiga räntebärande skulder	215 016	550 000
Leasingskulder	19 690	20 989
Leverantörsskulder	2 764 399	3 019 859
Övriga skulder	21 691	33 138
Upplupna kostnader och förutbetalda intäkter	109 983	44 360
Summa kortfristiga skulder	3 130 779	3 668 346
Summa eget kapital och skulder	3 362 601	3 854 186

Rapport över förändringar i koncernens eget kapital

kSEK	Aktiekapital	Övrigt tillskjutet kapital	Omräknings-reserv	Balanserade vinstmedel inklusive periodens resultat	Totalt eget kapital
Ingående eget kapital 2019-01-01	2 241	59 636	-454	94 187	155 610
Periodens totalresultat					
Periodens resultat				75 290	75 290
Periodens övrigt totalresultat			4 673		4 673
Periodens totalresultat			4 673	75 290	79 963
Transaktioner med koncernens ägare					
Utdelningar				-77 579	-77 579
Inbetald premie vid utfärdande av teckningsoptioner		113			113
Utgående eget kapital 2019-12-31	2 241	59 749	4 219	91 898	158 107
Ingående eget kapital 2020-01-01	2 241	59 749	4 219	91 898	158 107
Periodens totalresultat					
Periodens resultat				69 335	69 335
Periodens övrigt totalresultat			-15 368		-15 368
Periodens totalresultat			-15 368	69 335	53 967
Utgående eget kapital 2020-12-31	2 241	59 749	-11 149	161 233	212 074

Rapport över kassaflöden för koncernen

kSEK	Oktober- december 2020	Oktober- december 2019	Helår 2020	Helår 2019
Den löpande verksamheten				
Resultat efter finansiella poster	14 213	28 340	84 924	96 599
Justering för poster som inte ingår i kassaflödet	8 190	8 125	31 371	29 714
Betald inkomstskatt	-8 304	-6 612	-33 604	-28 660
Kassaflöde från den löpande verksamheten före förändringar i rörelsekapital	14 099	29 854	82 691	97 653
Kassaflöde från förändringar i rörelsekapital	109 173	41 672	295 854	-75 747
Ökning (-)/Minskning (+) av rörelsefordringar	-345 689	-330 265	456 554	-354 133
Ökning (+)/Minskning (-) av rörelseskulder	454 862	371 937	-160 700	278 386
Kassaflöde från den löpande verksamheten	123 272	71 526	378 544	21 906
Investeringsverksamheten				
Förvärv av materiella anläggningstillgångar	-533	-749	-980	-2 087
Förvärv av immateriella anläggningstillgångar	-4 241	-4 684	-17 969	-18 963
Kassaflöde från investeringsverksamheten	-4 774	-5 433	-18 950	-21 050
Finansieringsverksamheten				
Inbetald premie vid utfärdande av teckningsoptioner	-	113	-	113
Utbetald utdelning till moderbolagets ägare	-	-	-	-77 579
Amortering av leasingkulld och lån	-95 234	-6 466	-357 118	-22 888
Upptagna lån	-	80 000	-	200 000
Kassaflöde från finansieringsverksamheten	-95 234	73 647	-357 118	99 645
Periodens kassaflöde	23 264	139 741	2 477	100 501
Likvida medel vid periodens början	212 612	95 215	236 587	137 945
Valutakursdifferens	3 240	1 631	51	-1 859
Likvida medel vid periodens slut	239 115	236 587	239 115	236 587

Resultaträkning för moderbolaget

kSEK	Oktober- december 2020	Oktober- december 2019	Helår 2020	Helår 2019
Rörelsens intäkter				
Nettoomsättning	2 507 786	2 819 850	9 479 243	10 040 044
Aktiverat arbete för egen räkning	4 241	4 684	17 969	18 847
Övriga rörelseintäkter	81	8 361	26 004	36 712
Summa rörelseintäkter	2 512 108	2 832 895	9 523 216	10 095 602
Rörelsens kostnader				
Kostnad konsulter i uppdrag	-2 432 594	-2 718 060	-9 178 564	-9 677 102
Övriga externa kostnader	-28 775	-44 947	-128 914	-145 425
Personalkostnader	-39 218	-43 996	-160 267	-178 220
Avskrivningar och nedskrivningar på materiella och immateriella anläggningstillgångar	-2 475	-1 736	-8 278	-6 755
Summa rörelsekostnader	-2 503 062	-2 808 739	-9 476 023	-10 007 502
Rörelseresultat	9 047	24 156	47 193	88 100
Resultat från finansiella poster				
Utdelningar från andelar i dotterföretag	22 845	27 406	22 845	27 406
Övriga ränteintäkter och liknande resultatposter	255	-567	1 939	2 717
Räntekostnader och liknande resultatposter	-5 077	-2 151	-15 870	-8 428
Resultat efter finansiella poster	27 070	48 844	56 107	109 795
Skatt	-899	-4 758	-7 213	-18 117
Periodens resultat *	26 171	44 086	48 894	91 678

* Periodens resultat överensstämmer med Periodens totalresultat.

Balansräkning för moderbolaget

kSEK	31 december 2020	31 december 2019
Tillgångar		
Anläggningstillgångar		
Immateriella anläggningstillgångar	57 416	46 355
Materiella anläggningstillgångar	2 629	3 998
Finansiella anläggningstillgångar		
Andra långfristiga fordringar	94	633
Andelar i koncernföretag	34 215	34 215
Summa finansiella anläggningstillgångar	34 309	34 848
Summa anläggningstillgångar	94 354	85 201
Omsättningstillgångar		
Kundfordringar	2 218 477	2 786 334
Fordringar på koncernföretag	141 559	146 910
Skattefordringar	18 228	4 977
Övriga fordringar	64	104
Förutbetalda kostnader och upplupna intäkter	197 633	98 560
Kassa och bank	67 074	162 112
Summa omsättningstillgångar	2 643 035	3 198 997
Summa tillgångar	2 737 389	3 284 198
Eget kapital och skulder		
Eget kapital		
Bundet eget kapital		
Aktiekapital (17 239 675 aktier med kvotvärde 0,13 SEK)	2 241	2 241
Reservfond	6 355	6 355
Fond för utvecklingsutgifter	57 088	45 783
Summa bundet eget kapital	65 685	54 380
Fritt eget kapital		
Överkursfond	9 518	9 518
Balanserat resultat	66 764	-13 609
Periodens resultat	48 894	91 678
Summa fritt eget kapital	125 176	87 587
Summa eget kapital	190 861	141 967
Kortfristiga skulder		
Skulder till kreditinstitut	215 016	550 000
Leverantörsskulder	2 221 241	2 531 241
Skulder till koncernföretag	5 260	6 519
Övriga skulder	14 613	24 076
Upplupna kostnader och förutbetalda intäkter	90 398	30 396
Summa kortfristiga skulder	2 546 528	3 142 231
Summa eget kapital och skulder	2 737 389	3 284 198

REDOVISNINGSPRINCIPER

Delårsrapporten för koncernen har upprättats i enlighet med IAS 34 Delårsrapportering samt tillämpliga bestämmelser i årsredovisningslagen. Delårsrapporten för moderbolaget har upprättats i enlighet med årsredovisningslagens 9 kapitel, Delårsrapport.

Ework tillämpar redovisning av statligt stöd i enlighet med IAS 20. Redovisning av fordran och intäkt görs när bedömning sker att det är rimligt säkert att villkoren kommer uppfyllas och det är rimligt säkert att stödet kommer att erhållas.

I övrigt är redovisningsprinciper och beräkningsmetoder oförändrade från de som tillämpades i årsredovisningen för 2019.

Redovisat värde på kundfordringar, övriga fordringar, likvida medel, leverantörsskulder, kortfristiga räntebärande skulder och övriga skulder utgör en rimlig approximation av verkligt värde.

Verksamheten i Polen redovisas inom segmentet Sverige.

Not 1 Koncernens rörelsesegment

Fjärde kvartalet 2020 jämfört med fjärde kvartalet 2019

kSEK	Sverige okt-dec		Finland okt-dec		Danmark okt-dec		Norge okt-dec		Summa okt-dec	
	2020	2019	2020	2019	2020	2019	2020	2019	2020	2019
Intäkter från kunder	2 611 686	2 915 728	96 355	136 061	143 013	110 544	386 454	380 692	3 237 508	3 543 025
Segmentets resultat	21 991	41 372	2 704	3 154	1 408	-797	3 625	8 102	29 729	51 831
Koncerngemensamma kostnader	-9 837	-15 310	-643	-1 046	-611	-1 043	-1 488	-2 366	-12 579	-19 762
Rörelseresultat	12 155	26 062	2 061	2 107	798	-1 841	2 136	5 736	17 150	32 069
Finansiella poster, netto	-	-	-	-	-	-	-	-	-2 937	-3 729
Periodens resultat före skatt									14 213	28 340

Januari-december 2020 jämfört med januari-december 2019

kSEK	Sverige jan-dec		Finland jan-dec		Danmark jan-dec		Norge jan-dec		Summa jan-dec	
	2020	2019	2020	2019	2020	2019	2020	2019	2020	2019
Intäkter från kunder	9 886 471	10 357 883	419 404	524 473	495 958	438 357	1 436 033	1 300 591	12 237 865	12 621 305
Segmentets resultat	108 138	152 301	12 106	9 297	2 600	-2 787	28 203	22 697	151 048	181 509
Koncerngemensamma kostnader	-44 267	-56 655	-2 721	-4 237	-2 568	-4 147	-7 182	-8 528	-56 738	-73 566
Rörelseresultat	63 871	95 646	9 385	5 061	33	-6 934	21 021	14 168	94 308	107 942
Finansiella poster, netto	-	-	-	-	-	-	-	-	-9 386	-11 344
Periodens resultat före skatt									84 924	96 599

DEFINITIONER AV NYCKELTAL

Ework Group använder ett antal finansiella mått i delårsrapporter och årsredovisningar som inte definieras enligt IFRS, s.k. alternativa nyckeltal eller Alternative Performance Measures, enligt ESMA:s (The European Securities and Markets Authority) riktlinjer.

Nedan definieras mått och nyckeltal som förekommer i delårsrapporter och årsredovisningen. Flertalet nyckeltal är att beakta som allmänt vedertagna och av sådan art att de förväntas presenteras i delårsrapporter och årsredovisningen för att förmedla en bild av koncernens resultat, lönsamhet och finansiella ställning.

Nyckeltal	Definition samt beskrivning av användande
Omsättningsutveckling	Nettoomsättning för perioden minus nettoomsättning för jämförelse perioden i förhållande till nettoomsättning för jämförelseperioden.
Rörelsemarginal EBIT	Rörelseresultat i förhållande till nettoomsättningen.
Vinstmarginal	Resultat efter finansiella poster i förhållande till nettoomsättningen.
Avkastning på eget kapital	Periodens resultat i förhållande till genomsnittligt eget kapital under perioden. Avkastning på eget kapital omräknas till årstakt vid delårsrapportering. Ett lönsamhetsmått som visar avkastning under perioden på det kapital ägarna investerat i verksamheten.
Soliditet	Redovisat eget kapital i relation till redovisade totala tillgångar vid periodens utgång. Mått som visar räntekänslighet och finansiell stabilitet.
Kassalikviditet	Omsättningstillgångar i förhållande till kortfristiga skulder.
Resultat per aktie	Periodens resultat i förhållande till antalet utestående aktier före utspädning vid periodens utgång. Definieras av IAS 33.
Eget kapital per aktie	Eget kapital i förhållande till antalet utestående aktier före utspädning vid periodens utgång. Mått som visar ägarnas andel av totala nettotillgångar per aktie.

Ework Group är en marknadsledande och oberoende konsultleverantör i norra Europa med fokus på IT, telekom, teknik och verksamhetsutveckling. Utan anställda konsulter kan Ework opartiskt matcha varje uppdrag med rätt kompetens från hela marknaden. Ework är grundat i Sverige år 2000 och har idag verksamhet i Sverige, Danmark, Norge, Finland och Polen. Bolaget har ramavtal med fler än 170 ledande företag i de flesta branscher och har cirka 10 000 konsulter på uppdrag. Huvudkontoret ligger i Stockholm. Eworks aktie är noterad på Nasdaq Stockholm.

Ework Group AB (publ)

Mäster Samuelsgatan 60
SE-111 21 Stockholm
Telefon: +46 (0) 8 50 60 55 00
Org. nr. 556587-8708

Finansiell kalender

Årsredovisning 2020	i början av april 2021
Delårsrapport januari-mars 2021	28 april 2021
Delårsrapport april-juni 2021	16 juli 2021
Delårsrapport juli-september 2021	20 oktober 2021

Kontaktpersoner för mer information

Zoran Covic, VD	+46 8 50 60 55 00	mobil +46 706 65 65 17
Ola Maalsnes, CFO	+46 8 50 60 55 00	mobil +46 73 868 22 90

